



# Grupo Presto Ibérica

Griferías  
**Galindo**  
Calidad y diseño desde 1929

**PRESTO**  
Líder en tecnologías para el ahorro de agua

**PRESTO EQUIP**  
EQUIPAMIENTOS Y COLECTIVIDADES

Fabricación nacional a medida

## CATÁLOGO TARIFA GENERAL RESUMIDO 2023



Grifería para colectividades



Personalización  
Acabados  
**LUXCOVER®**



Tecnología  
**HEALTHCOVER®**  
Antibacterias



Tecnología  
Transformación



**MATERIALES 100% RECICLABLES**  
FABRICACIÓN NACIONAL



Tecnología  
**NESS**



Tecnología  
**DRE@MS**



Tecnología  
**SENSIA**



Tecnología  
**TOUCH**



Grifería doméstica



Ayudas técnicas

Diseño y calidad certificada:



[www.grupoprestoiberica.com](http://www.grupoprestoiberica.com)



eco

# Protegemos el Planeta, protegemos tu vida

## Eliminamos la huella de carbono reduciendo emisiones.

### Nuestra logística de envíos climáticamente neutros con GLS Climate Protect.

Nuestros esfuerzos medioambientales van dirigidos a reducir la huella de carbono que generamos en los procesos que participan directa e indirectamente en la actividad de nuestra empresa. Una de las vías de trabajo que genera más impacto en término de emisiones corresponde al transporte. Por ello colaboramos activamente con la empresa global de transporte GLS y su iniciativa sostenible GLS Climate Protect, con la que contribuimos al cumplimiento de los Objetivos de Desarrollo Sostenible (ODS) de Naciones Unidas incidiendo directamente en la reducción global de emisiones compensando nuestra propia huella de carbono.

Invertimos en la evolución de la logística de paquetería para asegurar el futuro sostenible en la cadena de suministro compensando todas las emisiones de CO2 generadas por el transporte convirtiéndose en envíos neutros, mejorado notablemente los ratios de entrega y la calidad.

### Colaboración con proyectos sostenibles.

Esto nos permite también ayudar en proyectos sostenibles actuales por el calentamiento global, como la protección de los bosques de la región del Amazonas en los proyectos de Brasil y Perú que contribuyen a combatir el calentamiento global gracias al almacenamiento de cantidades particularmente elevadas de carbono en la vegetación y suelos pantanosos de estas áreas: O la promoción de la energía eólica, libre de emisiones, en los dos proyectos en India que es esencial para limitar el calentamiento global y asegurar el suministro de energético para el futuro.



# Reconduce el Planeta con Presto

Juntos construimos un futuro sostenible



## REUTILIZAMOS

Promovemos la reutilización de productos.

Desarrollamos procesos de reciclaje de las instalaciones fabricando kits de transformación de grifería temporizada a electrónica y proporcionamos todo tipo de recambios para todos nuestros productos.

## REDUCIMOS

Reducimos consumos.

Innovación electrónica y domótica con tecnologías propias de ahorro de agua y energía capaces de ahorrar hasta 1.000L de agua persona/mes y reducir la huella de CO2 en el ciclo integral del agua.

## RECICLAMOS

Procesos de reciclaje en fabricación.

Grifería sostenible y reciclable con porcentaje mayor al 99% en toda la grifería. Embalajes de material reciclado con dimensiones ajustadas al material incluido aprovechando el máximo cubicaje.



## Máxima calidad certificada

En Grupo Presto Ibérica desempeñamos un gran compromiso eco industrial en todos los procesos de fabricación, materiales utilizados, logística de envíos y procedimientos sostenibles con el bienestar laboral y social, ofreciendo la máxima calidad y certificación sostenible. Atendemos al cumplimiento de la legislación constructiva y normativas en calidad de materiales: Real Decreto 140; 4MS Common Approach, Directiva (UE) 2020/2184 Del Parlamento Europeo Y Del Consejo De La Unión Europea.

AENOR



Producto Certificado

**Certificación N AENOR.**

Grifería de cierre automático PN10 conforme a EN 816.



**Certificación NF AFNOR.**

Grifería de cierre automático PN10 conforme a EN 816.



**Certificación ISO 9001.**

Calidad Gestión Empresarial a PRESTO IBÉRICA y PRESTO EQUIP.



**Marcado CE Grifería electrónica.**

Circuitos conforme con las directivas 2006/95/CE y 2004/108/CE.



**Producto ecológico.**

Marca de los productos con un especial ahorro de agua.



**VERDE**

El sistema de evaluación se basa en un método prestacional, respetando el medio ambiente, compatible con el entorno y con altos niveles de confort y de calidad de vida.

**BREEAM®**

**BREEAM**  
Certificación basada en los múltiples aspectos que deben ser evaluados.



**LEED**

Entiende que la construcción sostenible es cualquier estructura que logra de una forma equilibrada ser rentable para el que lo construye, tiene menor impacto en el medioambiental y es más saludable para las personas.



**CTE, Código Técnico Edificación.**

Presto realiza pruebas dimensionales, estanqueidad e hidráulicas. Cumpliendo con el Código Técnico de Edificación.



**Certificación Calidad Ambiental.**

Sello de Calidad Medio Ambiental de la Generalitat de Catalunya.



**Waterlabel**

Sistema internacional de clasificación para la medición del consumo de agua de los productos de grifería sanitaria.



Catálogo general resumido



## Somos un grupo

En el **Grupo Presto Ibérica** ofrecemos soluciones personalizadas para cada centro. Una gran gama de productos que ofrecen la mayor calidad e higiene, que atienden al diseño y estética de la instalación para que la estancia sea una experiencia confortable para el cliente.

Fabricamos desde soluciones y dispositivos para centros públicos, grifería para hogares y hoteles, hasta abarcar las ayudas técnicas para el baño y todo tipo de equipamientos.

### TECNOLOGÍA PATENTADA

- Tecnologías electrónicas y domóticas sostenibles con máximo ahorro de agua y energía que maximizan la protección del medio ambiente y las personas;
- Tecnología antibacterias que aseguran la salubridad e higiene y confort de las personas.
- Tecnología única en el mercado de personalización técnica y estética para optimizar cada proyecto.

### PRODUCCIÓN SOSTENIBLE

- Productos sostenibles y reciclables, con materiales de calidad y máxima certificación que contribuyen a la racionalización de recursos y aseguran un entorno seguro y salubre para la sociedad y comprometidos con la protección del medio ambiente.

### ÓPTIMA PERSONALIZACIÓN

- Fabricación a medida de todo tipo de grifería y barras de apoyo para personalizar los espacios con los acabados y parámetros técnicos que requiera el proyecto y logrando conseguir certificaciones de edificación sostenibles.



## Griferías Galindo

### Grifería de diseño

Nuestras colecciones de baño y cocina combinan adecuadamente los materiales y diseños. La avanzada tecnología de fabricación, mecanizado y diseño de nuestras griferías, se demuestra en la satisfacción de su uso.

Página 16



### Colectividades sostenibles

Desarrollamos tecnologías para el ahorro de agua en instalaciones colectivas que permitan una mejor y mayor contribución a la sostenibilidad del medio ambiente e incorporamos la tecnología electrónica para facilitar un mejor control y precisión en los consumos y temperaturas, a través de la tecnología de programación.

Página 102



### Ayudas técnicas y equipamientos

Creamos productos que mejoren la accesibilidad y que al mismo tiempo ofrecen seguridad pero también confort y estética. Ayudas técnicas que cuentan con los mejores materiales y cumplen los estándares nacionales e internacionales de accesibilidad.

Página 155



*Personalización técnica y estética  
para crear proyectos únicos.*

## Diseño & Innovación

Hemos desarrollado un nuevo concepto dónde poder elegir diferentes acabados de color y personalizar al máximo el grifo con texturas atrevidas para dar más carácter y singularidad al producto.

Diseñamos colecciones de baño y cocina que se adaptan a todos los ambientes y estilos decorativos, teniendo en cuenta necesidades tanto técnicas como estéticas gracias a la **Tecnología LuxCover® del Grupo Presto Ibérica** que permite la máxima personalización de todo tipo de grifería al ofrecer la mayor diversidad de acabados del mercado.

Nuestras áreas de ingeniería e investigación y desarrollo, trabajan día a día con los prescriptores, clientes y usuarios para lograr productos y soluciones cada vez más perfectas, adaptadas a las demandas y tendencias más exigentes. Nuestro esfuerzo en I+D+i en todos los procesos de diseño y fabricación, nos permite desarrollar y ampliar colecciones aplicando tecnología exclusiva de alta calidad y potenciando el confort del ambiente.

- Innovadora técnica Print para motivos únicos.
- Acabados a todo color.
- Intercambio de piezas para crear diseños especiales.
- Programación personalizada de la grifería electrónica y domótica.
- Mensajes personales o corporativos.
- Aplicaciones y programas de control energético y de consumos.
- Aireadores especiales para el ahorro de agua.
- Cumplimiento de normativas y legislación.
- Materiales nobles higiénicos.



La **Tecnología LuxCover®** ofrece el mayor grado de personalización de la grifería, permitiendo una configuración de las características técnicas y estéticas para crear diseños únicos.





## Acabados infinitos

Configura la grifería y barras de apoyo con infinitas opciones de acabados y diferentes tecnologías para destacar la estética de los ambientes y captar la atención del usuario.

Conscientes de que la diferenciación es un valor añadido y como pioneros en la customización de la grifería con la tecnología patentada LuxCover®, si su proyecto requiere un asesoramiento personalizado de fabricación a medida, desde nuestro reconocido departamento Presto Exclusive Manufacturing, nuestro equipo de profesionales le resolverán sus necesidades tanto técnicas como estéticas con la más avanzada tecnología para hacer su proyecto único.

[exclusive@grupoprestoiberica.com](mailto:exclusive@grupoprestoiberica.com)

Visita nuestros configuradores 3D: [prestocustom.com](http://prestocustom.com) · [luxcoverbygalindo.com](http://luxcoverbygalindo.com)



# Ejemplos de personalización


Infinitos acabados y combinaciones, consultar otras opciones.

## Print

Pioneros en aplicar a la grifería esta innovadora técnica de impresión que fija cualquier motivo a la superficie del grifo.



P20 Carbono claro 20



P27 Carbono oscuro 27




P22 Tornasolado 22



P23 Esmerilado 23



P25 Madera 25



P21 Panel 21



P26 Mármol negro 26



P31 Mármol blanco 31



P54 Madera Natural 54



P50 Déco 50



P53 Animal print 53




P51 Denim 51

## Metal

Ofrecemos acabados especiales con inspiración en los metales más nobles donde diseño y decoración convergen en una de las principales tendencias para baño y cocina.




P00 Cromo 00



P61 Cromo mate 61



P35 Cromo negro brillo 35



P36 Cromo negro cepillado 36



P18 Oro 18



P28 Oro arenado 28



P29 Oro cepillado 29




P30 Oro rosa 30



P71 Níquel Cepillado 71



P37 Latón natural 37



P40 Bronce envejecido 40



P41 Cobre envejecido 41

## Color

Multitud de posibilidades y combinaciones para pintar las piezas con colores planos o degradados usando la carta de colores RAL.



P11 Blanco 11





P16 Negro 16

- RAL-7045
- RAL-4005
- RAL-8003
- RAL-6037
- RAL1018
- RAL-2002
- RAL-6027
- RAL-1004
- RAL-5017
- RAL-2007

## Láser

Expertos en la técnica láser que permite realizar un grabado en un área del grifo, un diseño individual con toque muy personal.



# Calidad certificada

Desarrollamos tecnologías eficientes y ecológicas que respetan el medio ambiente y la salubridad de las personas. Disponemos de gamas especiales sin plomo, tecnología antibacterias y sistemas de ahorro de agua.



**MATERIALES 100% RECICLABLES**  
**FABRICACIÓN NACIONAL**

Somos la primera marca en instalaciones colectivas (hospitales, centros deportivos, educativos, de ocio, geriátricos, residencias, aeropuertos, etc). Nuestros productos son ya un aval en el mercado pues no sólo obtienen los más altos estándares de calidad internacional, sino que están certificados oficialmente y consiguen las certificaciones eficientes de edificación gracias a procesos sostenibles fabricación a medida y la calidad de los materiales empleados.



Las soluciones integrales que ofrecemos, los materiales robustos, seguros y de diseños confortables, las certificaciones y premios obtenidos y las grandes obras que avalan nuestra fiabilidad, hacen que organismos públicos, prescriptores, propiedades y usuarios finales confíen en nuestros productos. Nuestros valores han estado siempre presentes en cada inversión y diseño de nuevos productos.



En Presto Ibérica S.A., somos la empresa del sector de colectividades con mayor número de certificaciones. Más de 80 referencias de producto y también la primera empresa en el mundo que ha obtenido el certificado de producto "N" de AENOR para grifería temporizada (EN 816: Grifería Sanitaria y Valvulería, grifos de cierre automático PN10) y "NF" de AFNOR.



Asesoramos tus proyectos para la emisión de certificados energéticos. En Grupo Presto Ibérica, como compañía líder en fabricación de griferías eficientes, disponemos de gamas especiales para la consecución de certificados energéticos. Además de encontrar un amplio abanico de productos con aporte extra de ahorro de agua en nuestro catálogo, fabricamos a medida adaptando los dispositivos para que cumplan los requerimientos necesarios en cada instalación y conseguir la certificación sostenible.

## Certificados



### CERTIFICACIÓN N AENOR.

Grifería de cierre automático PN10 conforme a UNE-EN 816.



### CERTIFICACIÓN NF AFNOR.

Grifería de cierre automático PN10 conforme a NF-EN 816.



### CERTIFICACIÓN ISO.

Calidad Gestión Empresarial a PRESTO IBÉRICA y PRESTO EQUIP.



### UNE EN 12541.

Grifería sanitaria. Válvulas de descarga de agua y válvulas de cierre automático para urinarios PN10. Diseño conforme a normativa.



### PRODUCTO ECOLÓGICO.

Marca de los productos con un especial ahorro de agua.



### CALIDAD AMBIENTAL.

Sello de Calidad Medio Ambiental de la Generalitat de Cataluña.



### UNE EN 15091.

Grifería sanitaria de apertura y cierre electrónicos. Diseño conforme a normativa.



### MARCADO CE GRIFERÍA.

Circuitos conforme con las directivas 2006/95/CE y 2004/108/CE.



### CERTIFICADO LEED.

Etiqueta verde que garantiza la eficiencia global del edificio. Contribución positiva para preservar la calidad del Medio Ambiente.



### VERDE.

Evalúa en términos de sostenibilidad ambiental, económica y social, el ciclo completo del edificio.



### BREEAM®.

Fomenta una construcción más sostenible que repercute en beneficios económicos, ambientales y sociales para todas las personas vinculadas a la vida de un edificio.



### WATERLABEL.

Sistema internacional de clasificación para la medición del consumo de agua de los productos de grifería sanitaria.

## Líder en tecnologías



Tecnología  
NESS



Tecnología  
HEALTHCOVER®  
Antibacterias




Tecnología Acabados  
LUXCOVER®



### APERTURA EN FRÍO.

Sólo suministra agua fría en la posición central de la maneta.



### DOBLE APERTURA.

Doble resistencia de apertura para maximizar el ahorro de agua por caudal.



### TECNOLOGÍA TOUCH.

Integran un sistema de sensor táctil con tecnología start / stop para el control total del grifo.



### TECNOLOGÍA SENSIA.

Sistema de sensor de infrarrojos que permite su uso eliminando el contacto con el producto.



### TECNOLOGÍA DRE@MS

Interfaz de comunicación inalámbrica y pantalla táctil de última generación.



### SISTEMAS DOMÓTICOS.

Optimización del consumo de agua y mantenimiento desde un ordenador personal.

## Presencia internacional

Nuestra presencia en los mercados internacionales es una realidad desde hace años y, hoy en día, los productos de nuestras marcas están instalados y en funcionamiento en diferentes países y continentes gracias a su reconocida calidad, diseño y tecnología.

# Obras representativas

## CENTROS EDUCATIVOS:

- Colegio de Martorell (Barcelona).
- Colegio San Vicente de Paul de Irún (Guipúzcoa).
- Instituto de Educación Secundaria (I.E.S.) de Villava (Navarra).
- Instituto de Educación Secundaria (I.E.S.) de Baena (Córdoba).
- Universidad de Murcia (Campus del Espinardo).
- Facultad de Magisterio de la UCM (Madrid).
- Facultad de Odontología en la Universidad de Chile (Chile).

## CENTROS DEPORTIVOS:

- Estadio de Fútbol Santiago Bernabéu (Madrid).
- Estadio Olímpico La Peineta (Madrid).
- Polideportivo de Parla (Madrid).
- Ciudad del Deporte y la Salud Boadilla del Monte (Madrid).
- Polideportivo de Miribilla (Bilbao).
- Polideportivo de Intxaurre (Guipúzcoa).
- Polideportivo de Zabalzana en Vitoria (Álava).
- Polideportivo de Portugalete (Vizcaya).
- Estadio Municipal El Molinón en Gijón (Asturias).
- Complejo Deportivo Sergio Manzano de Bellvitge (Barcelona).
- Piscina de Castelbisbal (Barcelona).
- Polideportivo de Putxet (Barcelona).
- Ciudad Deportiva de Blanes (Gerona).
- Campus de fútbol "Fútbol City Five" (Valencia).
- Pabellón Municipal de Deportes de Don Benito (Badajoz).
- Polideportivo de Carrús en Elche (Alicante).
- Ciudad Deportiva (Sevilla).
- Polideportivo de Son Cailiu en Calvia (Mallorca).
- Centro de Alto Rendimiento de Bogotá (Colombia).

## HOTELES:

- Hotel Jazz (Barcelona).
- Hotel Alfa (Barcelona).
- Hotel Riberias (Lérida).
- Hotel Playafels (Castelldefels).
- Hotel Vincci La Rábida (Sevilla).
- Hotel Baobab (Gran Canaria).
- Hotel Ushuaia (Ibiza).
- Hotel Boutique Des Pins (Bedoin, France).
- Hotel Gran Meliá de Caracas (Venezuela).
- Complejo hotelero Capital Towers en Bogotá (Colombia).
- Hoteles Iberostar en Cancún (México).
- Hotel Sheraton en Lisboa (Portugal).

## CENTROS SANITARIOS:

- Hospital Universitario Clinic (Barcelona).
- Hospital Vall D´ Hebrón (Barcelona).
- Hospital de Puigcerda (Girona).
- Hospital Universitario y Politécnico de La Nueva Fe (Valencia).
- Hospital Universitario Central (Asturias).
- Complejo Asistencial (Soria).
- Instituto de Técnicas Avanzadas en Medicina (Sevilla).
- Hospital de La Nueva Fe (Sevilla).
- Hospital Universitario Salamanca (Salamanca).
- Hospital Luis Chicho Fábregas (Panamá).
- Geriátrico Vilar de Barro (Xinzo Limia).

## OTRAS GRANDES OBRAS RELEVANTES:

- Centro comercial Oasis (Madrid)
- Wizink Center (Madrid)
- Palacio Municipal de Deportes (Madrid).
- Estación de Tren de Atocha (Madrid).
- Complejo de Oficinas "Distrito C" de Telefónica (Madrid).
- Sede Corporativa REPSOL (Madrid).
- Centro Comercial "La Gavia" (Madrid).
- Parque de Bomberos de Colmenar Viejo (Madrid).
- Parque Tecnológico Tecnopark de Reus (Barcelona).
- Ciudad de la Justicia (Barcelona).
- Centro Comercial "La Maquinista" (Barcelona).
- IKEA Sabadell (Barcelona).
- Aeropuerto de Alicante (Alicante).
- Ciudad de la Justicia (Málaga).
- Palacio de Congresos de Sevilla (Sevilla).
- Planta de Pfizer (México).
- Centros logísticos Amazon España.

## CENTROS PENITENCIARIOS:

- Centro Penitenciario de Estremera (Madrid).
- Centro Penitenciario La Modelo (Barcelona).
- Centro Penitenciario de Figueras (Gerona).
- Centro Penitenciario Levante I (Murcia).
- Centro Penitenciario de Mahón (Menorca).
- Centro Penitenciario de San Bartolomé de Tirajana (Las Palmas)
- Centro Penitenciario de Archidona (Málaga)
- Centro Penitenciario de Coro (Venezuela)
- Penal de Alta Seguridad de La Concepción (Chile)
- Penal de Alta Seguridad de Rancagua (Chile)

# Punto de venta

El diseño y el arte hay que sentirlo, hay que palparlo, hay que verlo de cerca. Por eso acercamos a usuarios y clientes una variedad de nuevos expositores para disfrutar y descubrir el diseño de nuestras colecciones.

Soluciones expositivas que se adaptan a las necesidades y requisitos del establecimiento, pensados para facilitar la reposición de producto y aumentar de forma elegante la visibilidad del punto de venta.



**Peana individual LUX**

- Expositor de metacrilato de sobremesa negro de 190x175x35mm, con nivel intermedio de color blanco y peana para pieza de 140x80mm.
- Fondo fijo con impresión directa en metacrilato de 30x19cm con imagen marca.
- Display para nomenclatura de grifo.



**Peana triple LUX**

- Expositor de sobremesa para tres grifos formado por base de metacrilato blanco de 340x240x35mm con nivel intermedio de color negro y tres huecos para peanas.
- Tres display portahojas en la base de 5x4cm para nomenclatura de grifo.
- Trasera de metacrilato impresa de 34x30cm con imagen de marca.
- Incluye grifo de Griferías Galindo.

Galindo **EXPO00000000033** 62,00€\*  
 Presto **EXPO0000027** 65,30€\*

Presto **EXPO0000028** 122,10€\*



**Expositor pie para grifería de repisa**

- Expositor de suelo 40x190x35 cm.
- Fabricado en chapa metálica pintada en negro o azul, según modelo.
- Comunicación en vinilos de corte.
- Pegatina identificativa de producto.

Galindo **EXPO00000000031** 319,00€\*  
 Presto **EXPO0000029** 326,30€\*



**Expositor pie para grifería mixto**

- Expositor de suelo 40x190x35 cm.
- Fabricado en chapa metálica pintada en negro.
- Comunicación en vinilos de corte.
- Pegatina identificativa de producto.

Galindo **EXPO00000000035** 319,00 €\*



**Expositor pie para grifería combinado**

- Expositor de suelo 76x190x35 cm.
- Fabricado en chapa metálica pintada en negro.
- Comunicación en vinilos de corte.
- Pegatina identificativa de producto.

Galindo **EXPO00000000036** 409,80€\*



**Expositor pie para grifería de mural**

- Expositor de suelo 40x190x35 cm.
- Fabricado en chapa metálica pintada en negro.
- Comunicación en vinilos de corte.
- Pegatina identificativa de producto.

Galindo **EXPO00000000032** 226,40€\*  
 Presto **EXPO0000030** 240,20€\*

(\*) No incluye grifería.

Grifería especializada

# Tecnología HEALTHCOVER®



**ANTI BACTERIAS**

Esta solución es un valor añadido para grifería asegurando la desinfección y evitando la proliferación de las bacterias más comunes como la Staphylococcus Aureus y Escherichia Coli.

**Únicos grifos del mercado con propiedades antibacterianas.**

- **Evita la proliferación:** Atendiendo con la normativa ISO 22196:2011-actividad antibacteriana de superficies plásticas y otras no porosas, HEALTHCOVER® evita el principal problema, que estas bacterias encuentren en estos elementos un lugar adecuado donde proliferar.

- **Efecto antimicrobiano:** Esta tecnología libera iones de plata en la superficie del polímero a un ritmo controlado, impartiendo un efecto antimicrobiano eficaz y persistente con una excelente resistencia al lavado siendo efectivo para un uso a largo plazo.






# Tecnología HEALTHCOVER®

# ANTI BACTERIAS



**Cónico Lavabo**  
Ref. ABT7175000  97,00 €



**PRESTO XT - L**  
Ref. ABT26601  108,30 €



**Cónico Bidet**  
Ref. ABT7177000  97,00 €



**PRESTO XT - LM**  
Ref. ABT26032  252,60 €




**Cónico Grupo baño-ducha**  
Ref. ABT7171500  145,00 €



**PRESTO XT - U**  
Ref. ABT26706  94,90 €





**Cónico Grupo ducha**  
Ref. ABT7173500  120,40 €



**PRESTO XT - I**  
Ref. ABT14209  117,50 €




**Ingo Plus Lavabo**  
Ref. ABT7155000  88,70 €




**PRESTO 1000 E XL**  
Ref. ABT19400  192,90 €



**Ingo Plus Bidet**  
Ref. ABT7157000  88,70 €





**ALPA 90 ARTE-E**  
Ref. ABT98951  570,00 €




**Ingo Plus Grupo baño-ducha**  
Ref. ABT7151500  118,50 €



**PRESTO XT-ELEC LM**  
Ref. ABT78100  353,70 €  
Ref. ABT78101  353,70 €



**Ingo Plus Grupo ducha**  
Ref. ABT7153500  104,20 €

Consultar otros colores.

En la mayoría de los casos las técnicas habituales de limpieza en grifería son suficientes para desinfectar la mayor parte de los patógenos, pero en otros casos no, que suelen ser las instalaciones más cruciales donde hay que asegurar la higiene y evitar contagios, por eso es necesario asegurar este tipo de espacios.







# Grifería de diseño para el hogar

## **Alma de Galindo.**

Elegancia, exclusividad, distinción... Colecciones de diseño que decoran los ambientes con personalidad y estética refinada trasladando la esencia del agua a todos los sentidos.

- Colecciones para baño
  - Electrónica Future pág. 22
  - Colecciones Design pág. 25
  - Estilo funcional Urban pág. 48
- Especial duchas pág. 67
- Grifería para cocina pág. 79
- Accesorios de ducha pág. 89





Grifería de diseño para el hogar

# Colecciones para baño

- Electrónica Future pág. 22
- Colecciones Design pág. 25
- Estilo funcional Urban pág. 48





Future

		
		
<b>Dre@ms</b> Pág. 22	<b>Ness Confort</b> Pág. 23	<b>Aroha Tech</b> Pág. 24


		
<b>Mármol</b> Pág. 25	<b>Onlyone</b> Pág. 26	<b>Strem</b> Pág. 28

Design

					
<b>Zoom</b> Pág. 29	<b>Loveme</b> Pág. 31	<b>Trama</b> Pág.32	<b>Kissme</b> Pág. 34	<b>Zen</b> Pág. 35	<b>Belmondo</b> Pág.36
					
<b>Esla</b> Pág. 37	<b>Wave</b> Pág. 38	<b>Batlo</b> Pág. 40	<b>Inox</b> Pág. 41	<b>Matrix</b> Pág. 42	<b>Chip</b> Pág. 43

					
<b>Chap</b> Pág. 44	<b>Twit</b> Pág. 45	<b>Seven</b> Pág. 46	<b>LuckyMe</b> Pág. 47	<b>Nitro</b> Pág. 48	<b>1929</b> Pág. 50

Urban

					
<b>Livra</b> Pág. 50	<b>Theo Dark</b> Pág. 52	<b>Theo City</b> Pág. 53	<b>Kily</b> Pág. 55	<b>Karim Due</b> Pág. 56	<b>Zip Plus 2.0</b> Pág. 57
					
<b>Nine</b> Pág. 58	<b>Aroha</b> Pág. 60	<b>Cónico</b> Pág. 62	<b>Ingo Plus</b> Pág. 64	<b>Albos</b> Pág. 65	



**Dre@ms / Lavabo visto**

Lavabo  
Ducha  
Baño-ducha  
Negro ■ Ref. 9920000 1.693,50 €

Urinario visto  
Negro ■ Ref. 9926000 1.534,10 €

**Dre@ms / Lavabo empotrado**

Lavabo empotrado  
Ducha empotrado  
Baño-ducha empotrado  
Inox ■ Ref. 9930000 1.722,30 €

Urinario empotrado  
Inox ■ Ref. 9936000 1.563,00 €

**Dre@ms / Inodoro**

Inodoro empotrado  
Inox ■ Ref. 9937000 1.835,30 €

**Dre@ms / Salidas adicionales para modelos de ducha y baño-ducha**

2 salidas / 2 outlets	Ref. 9933002	283,60 €
3 salidas / 3 outlets	Ref. 9933003	354,30 €
4 salidas / 4 outlets	Ref. 9933004	425,30 €
5 salidas / 5 outlets	Ref. 9933005	496,30 €

**Dre@ms / Dre@ms software**

Ref. 9920005 294,40 €

**Dre@ms / Kit lavabo redondo**

Lavabo visto  
ref.9920000 + ref.70200  
Cromo ■ Ref. 19920000 1.790,20 €



Lavabo empotrado  
ref.9930000 + ref.70200  
Cromo ■ Ref. 29930000 1.819,30 €

**Dre@ms / Kit lavabo cuadrado**

Lavabo visto  
ref.9920000 + ref.68500  
Cromo ■ Ref. 39920000 1.900,50 €



Lavabo empotrado  
ref.9930000 + 68500  
Cromo ■ Ref. 49930000 1.929,40 €

**Dre@ms / Kit esencial ducha**

Ducha visto  
ref.9920000 + ref.67513 + ref.36000 + ref.60400 +  
ref.43400  
Cromo ■ Ref. 59920000 1.881,80 €



Ducha empotrado  
ref.9930000 + ref.67513 + ref.36000 + ref.60400  
+ref.43400  
Cromo ■ Ref. 69930000 1.910,50 €

**Dre@ms / Kit ducha carbono**

Ducha visto  
ref.9930000 + ref.37000C + ref.66430C + ref.6912C  
+ ref.60400 + ref.43400 + ref.9933002  
Carbono ■ Ref. 79920000 2.910,30 €



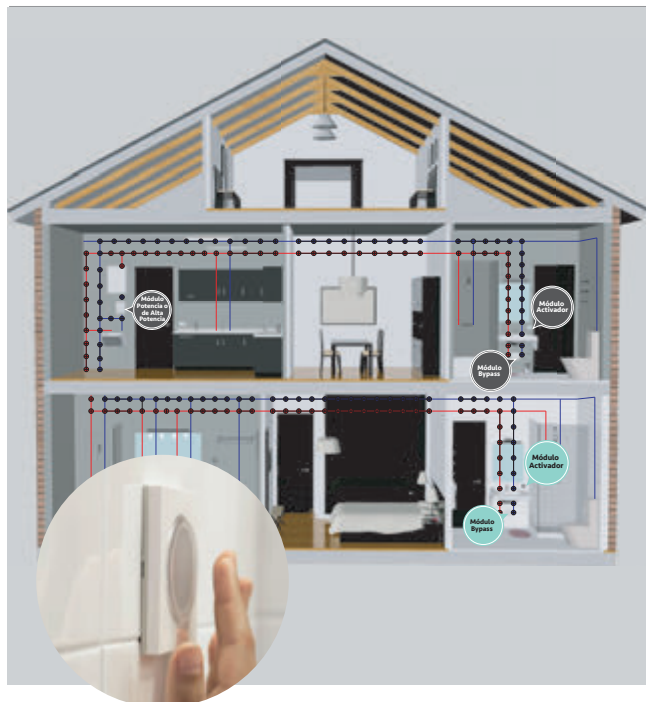
Ducha empotrado  
ref.9930000 + ref.37000C + ref.66430C + ref.6912C  
+ ref.60400 + ref.43400 + ref.9933002  
Carbono ■ Ref. 89930000 2.939,00 €

**Dre@ms / Kit esencial baño-ducha**

Baño-ducha visto / Shower  
ref.9920000 + ref.66500 + ref.67513 + ref.36000 +  
ref.60400 + ref.43400 + ref.9933002  
Cromo ■ Ref. 99920000 2.377,40 €



Baño-ducha empotrado / Embed washbasin  
ref.9930000 + ref.66500 + ref.67513 + ref.36000 +  
ref.60400 + ref.43400 + ref.9933002  
Cromo ■ Ref. 109930000 2.406,10 €



## Galindo Ness / Módulo Activador



## Activador

Blanco  Ref. 9990006 143,80 €

## Activador con batería

Blanco  Ref. 9990011 167,80 €

## Galindo Ness / Módulo de Potencia

Blanco  Ref. 9990003 373,80 €

## Galindo Ness / Kit básico



## Transformador

Suministrado con: tacos, tornillos, 4 racores locos (G1/2") y 2xT G1/2".

Blanco  Ref. 9990000 848,20 €

## Con activador de pila

Suministrado con: tacos, tornillos, 4 racores locos (G1/2") y 2xT G1/2".

Blanco  Ref. 9990008 872,10 €

## Galindo Ness / Módulo Alta Potencia

Blanco  Ref. 9990004 541,50 €

## Galindo Ness / Kit alta potencia



## Transformador

Suministrado con: tacos, tornillos y 4 racores locos (2xG1" + 2x G1/2") y 2xT G1/2".

Blanco  Ref. 9990001 1.015,90 €

## Con activador de pila

Suministrado con: tacos, tornillos y 4 racores locos (2xG1" + 2x G1/2") y 2xT G1/2".

Blanco  Ref. 9990009 1.039,80 €

## Galindo Ness / Módulo Bypass

Blanco  Ref. 9990005 354,60 €

## Galindo Ness / Kit expansión



## Transformador

Suministrado con: tacos, tornillos.

Blanco  Ref. 9990002 463,90 €

## Con activador de pila

Blanco  Ref. 9990010 488,80 €

## Galindo Ness / Módulo Repetidor

Blanco  Ref. 9990007 143,80 €

## Aroha Tech / Lavabo



Pila CR-P2 6V litio  
Mármol blanco Ref. P3178100 368,40 €

Transformador 12V  
Mármol blanco Ref. P3178101 368,40 €



## Aroha Tech / Lavabo mural



Pila CR-P2 6V litio  
Mármol blanco Ref. P3178250 646,00 €

Transformador 12V  
Mármol blanco Ref. P3178251 646,00 €



## Aroha Tech / Lavabo



Pila CR-P2 6V litio  
Mármol negro Ref. P2678100 368,40 €

Transformador 12V  
Mármol negro Ref. P2678101 368,40 €



## Aroha Tech / Lavabo mural



Pila CR-P2 6V litio  
Mármol negro Ref. P2678250 646,00 €

Transformador 12V  
Mármol negro Ref. P2678251 646,00 €



## Aroha Tech / Lavabo alto



Pila CR-P2 6V litio  
Mármol blanco Ref. P3178120 500,10 €

Transformador 12V  
Mármol blanco Ref. P3178121 500,10 €



## Aroha Tech / Grupo ducha



Pila CR-P2 6V litio  
Mármol blanco Ref. P3179310 562,00 €

Transformador 12V  
Mármol blanco Ref. P3179311 562,00 €



## Aroha Tech / Lavabo alto



Pila CR-P2 6V litio  
Mármol negro Ref. P2678120 500,10 €

Transformador 12V  
Mármol negro Ref. P2678121 500,10 €




## Aroha Tech / Grupo ducha



Pila CR-P2 6V litio  
Mármol negro Ref. P2679310 562,00 €


Transformador 12V  
Mármol negro Ref. P2679311 562,00 €





## Mármol / Lavabo



Sin desagüe semiautomático

Carrara  Ref. 7795011 895,10 €Marquina  Ref. 7795016 895,10 €

Con desagüe semiautomático

Carrara  Ref. 7794011 920,80 €Marquina  Ref. 7794016 920,80 €

## Mármol / Lavabo mural



Sin desagüe semiautomático

Carrara  Ref. 7795611 1.099,60 €Marquina  Ref. 7795616 1.099,60 €

## Mármol / Lavabo alto



Sin desagüe semiautomático

Carrara  Ref. 7795511 1.175,70 €Marquina  Ref. 7795516 1.175,70 €

Con desagüe semiautomático

Carrara  Ref. 7794511 1.201,10 €Marquina  Ref. 7794516 1.201,10 €

## Mármol / Bidet



Sin desagüe semiautomático

Carrara  Ref. 7797011 879,80 €Marquina  Ref. 7797016 879,80 €

Con desagüe semiautomático

Carrara  Ref. 7796011 905,50 €Marquina  Ref. 7796016 905,50 €

## Mármol / Lavabo mural



Sin desagüe semiautomático

Carrara  Ref. 7795711  1.395,40 €Marquina  Ref. 7795716  1.395,40 €

## Mármol / Mecanismo baño-ducha empotrable



Sin accesorios de ducha

Carrara  Ref. 7797411 667,40 €Marquina  Ref. 7797416 667,40 €

## Mármol / Mecanismo ducha empotrable




Sin accesorios de ducha


Carrara  Ref. 7797311 493,10 €Marquina  Ref. 7797316 493,10 €


**Onlyone / Lavabo**

Sin desagüe semiautomático  
Cromo  Ref. 2345000 612,70 €

Con desagüe semiautomático  
Cromo  Ref. 2344000 638,20 €


**Onlyone / Grupo ducha**

Con accesorios de ducha  
Cromo  Ref. 2343000 870,30 €

Sin accesorios de ducha  
Cromo  Ref. 2343500 735,40 €

**Onlyone / Lavabo alto**

Sin desagüe semiautomático  
Cromo  Ref. 2345500 910,60 €

Con desagüe semiautomático  
Cromo  Ref. 2344500 936,20 €

**Onlyone / Mecanismo ducha empotrable**


Sin accesorios de ducha  
Cromo  Ref. 2347300 245,80 €

**Onlyone / Lavabo mural**


Sin desagüe semiautomático  
Cromo  Ref. 2345600 804,10 €

**Onlyone / Grupo baño-ducha**

Con accesorios de ducha  
Cromo  Ref. 2341000 1.119,30 €

Sin accesorios de ducha  
Cromo  Ref. 2341500 1.037,90 €

**Onlyone / Batería lavabo**


Sin desagüe semiautomático  
Cromo  Ref. 2309500 786,90 €

Con desagüe semiautomático  
Cromo  Ref. 2309700 812,40 €

**Onlyone / Mecanismo baño-ducha empotrable**


Sin accesorios de ducha  
Cromo  Ref. 2347400 355,90 €

**Onlyone / Bidet**

Sin desagüe semiautomático  
Cromo  Ref. 2347000 612,70 €

Con desagüe semiautomático  
Cromo  Ref. 2346000 638,20 €



**Onlyone / Grupo baño-ducha pie**

Con accesorios de ducha  
Cromo  Ref. 2341100 3.350,60 €

## Strem / Lavabo





Sin desagüe semiautomático  
Cromo  Ref. 7975000  590,80 €

Con desagüe semiautomático  
Cromo  Ref. 7974000  616,50 €



## Strem / Lavabo alto bimando



Sin desagüe semiautomático  
Cromo  Ref. 7965300  742,00 €



Con desagüe semiautomático  
Cromo  Ref. 7964300  767,50 €





● Opción volante rojo +12,50 €

## Strem / Lavabo



Sin desagüe semiautomático  
Cromo  Ref. 7965000  590,80 €


Con desagüe semiautomático  
Cromo  Ref. 7964000  616,50 €



● Opción volante rojo +12,50 €

## Strem / Lavabo mural







Sin desagüe semiautomático  
Cromo  Ref. 7975400  711,00 €



## Strem / Lavabo alto





Sin desagüe semiautomático  
Cromo  Ref. 7975500  628,60 €

Con desagüe semiautomático  
Cromo  Ref. 7974500  654,10 €



## Strem / Lavabo mural





Sin desagüe semiautomático  
Cromo  Ref. 7965400  711,00 €




● Opción volante rojo +12,50 €

## Strem / Lavabo alto



Sin desagüe semiautomático  
Cromo  Ref. 7965500  628,60 €



Con desagüe semiautomático  
Cromo  Ref. 7964500  654,10 €



● Opción volante rojo +12,50 €

## Strem / Lavabo mural bimando




Sin desagüe semiautomático  
Cromo  Ref. 7975600  745,30 €



## Strem / Lavabo alto bimando





Sin desagüe semiautomático  
Cromo  Ref. 7975300  742,00 €

Con desagüe semiautomático  
Cromo  Ref. 7974300  767,50 €



## Strem / Lavabo mural bimando



Sin desagüe semiautomático  
Cromo  Ref. 7965600  745,30 €



● Opción volante rojo +12,50 €



**Tecnología de personalización con acabados Luxcover. Fabricación a medida.**  
Crea el grifo como necesites, combina con nuestras técnicas de customización.

Tecnología  
**HEALTHCOVER®**  **ANTI BACTERIAS**

**Strem / Bidet**

Sin desagüe semiautomático  
Cromo  Ref. 7977000 590,80 €

Con desagüe semiautomático  
Cromo  Ref. 7976000 616,50 €

**Strem / Mecanismo ducha empotrable**

Sin accesorios de ducha  
Cromo  Ref. 7977300 398,50 €

**Strem / Bidet**

Sin desagüe semiautomático  
Cromo  Ref. 7967000 590,80 €

Con desagüe semiautomático  
Cromo  Ref. 7966000 616,50 €

● Opción volante rojo +12,50 €

**Strem / Mecanismo ducha empotrable 3 vías**

Sin accesorios de ducha  
Cromo  Ref. 7977200 625,20 €

**Strem / Batería lavabo**

Sin desagüe semiautomático  
Cromo  Ref. 7979600 851,90 €

Con desagüe semiautomático  
Cromo  Ref. 7979800 877,40 €

**Strem / Batería baño-ducha mural**

Con accesorios de ducha  
Cromo  Ref. 7979400 1.408,30 €

**Strem / Batería lavabo alto**

Sin desagüe semiautomático  
Cromo  Ref. 7979500 920,80 €

Con desagüe semiautomático  
Cromo  Ref. 7979700 946,00 €

**Strem / Batería baño ducha sobre repisa**

Con accesorios de ducha  
Cromo  Ref. 7970500 1.408,30 €

**Strem / Ducha mural 2 vías**

Con accesorios de ducha  
Cromo  Ref. 7979300 838,30 €

**Strem / Mecanismo baño-ducha empotrable**

Sin accesorios de ducha  
Cromo  Ref. 7977400 508,50 €

## Strem / Grupo baño-ducha pie



Con accesorios de ducha. Con maneta recta

Cromo  Ref. 7971100 2.555,40 €

Con accesorios de ducha. Con maneta redonda

Cromo  Ref. 7961100 2.555,40 €

● Opción volante rojo +12,50 €

## Strem / Caño

Cromo  Ref. 63400  220,00 €

## Zoom / Lavabo

Sin desagüe semiautomático Cromo  Ref. 4985000  478,30 €Oro cepillado  Ref. 4985029  765,30 €Cr. Negro cep.  Ref. 4985036  765,30 €Níquel cep.  Ref. 4985071  597,90 €

Con desagüe semiautomático

Cromo  Ref. 4984000  502,80 €Oro cepillado  Ref. 4984029  789,70 €Cr. Negro cep.  Ref. 4984036  789,70 €Níquel cep.  Ref. 4984071  622,40 €

## Zoom / Bidet



Sin desagüe semiautomático

Cromo  Ref. 4987000 478,30 €Oro cepillado  Ref. 4987029 765,30 €Cr. Negro cep.  Ref. 4987036 765,30 €Níquel cep.  Ref. 4987071 597,90 €

Con desagüe semiautomático

Cromo  Ref. 4986000 502,80 €Oro cepillado  Ref. 4986029 789,70 €Cr. Negro cep.  Ref. 4986036 789,70 €Níquel cep.  Ref. 4986071 622,40 €

## Zoom / Lavabo alto

Con desagüe semiautomático Cromo  Ref. 4984500  700,50 €Oro cepillado  Ref. 4984529  1.106,10 €Cr. Negro cep.  Ref. 4984536  1.106,10 €Níquel cep.  Ref. 4984571  869,50 €

Sin desagüe semiautomático

Cromo  Ref. 4985500  676,00 €Oro cepillado  Ref. 4985529  1.081,60 €Cr. Negro cep.  Ref. 4985536  1.081,60 €Níquel cep.  Ref. 4985571  845,00 €

## Zoom / Lavabo mural

Sin desagüe semiautomático Cromo  Ref. 4985600  716,70 €Oro cepillado  Ref. 4985629  1.053,40 €Cr. Negro cep.  Ref. 4985636  1.053,40 €Níquel cep.  Ref. 4985671  857,10 €



## Zoom / Caño repisa



Cromo	Ref. 4980100	465,60 €
Oro cepillado	Ref. 4980129	744,90 €
Cr. Negro cep.	Ref. 4980136	744,90 €
Níquel cep.	Ref. 4980171	582,00 €

## Zoom / Bimando de control



Cromo	Ref. 4985300	682,40 €
Oro cepillado	Ref. 4985329	1.091,70 €
Cr. Negro cep.	Ref. 4985336	1.091,70 €
Níquel cep.	Ref. 4985371	852,90 €

## Zoom / Caño alto repisa




Cromo	Ref. 4980200	478,30 €
Oro cepillado	Ref. 4980229	765,30 €
Cr. Negro cep.	Ref. 4980236	765,30 €
Níquel cep.	Ref. 4980271	597,90 €

## Zoom / Mecanismo ducha empotrable



Sin accesorios de ducha		
Cromo	Ref. 4987300	414,80 €
Oro cepillado	Ref. 4987329	606,20 €
Cr. Negro cep.	Ref. 4987336	606,20 €
Níquel cep.	Ref. 4987371	494,50 €



## Zoom / Mecanismo baño-ducha empotrable



Sin accesorios de ducha		
Cromo	Ref. 4987400	734,20 €
Oro cepillado	Ref. 4987429	1.071,00 €
Cr. Negro cep.	Ref. 4987436	1.071,00 €
Níquel cep.	Ref. 4987471	874,50 €

## Zoom / Grupo ducha mural 2 vías



Con accesorios de ducha		
Cromo	Ref. 4989400	1.111,50 €
Oro cepillado	Ref. 4989429	1.662,30 €
Cr. Negro cep.	Ref. 4989436	1.662,30 €
Níquel cep.	Ref. 4989471	1.341,10 €

## Zoom / Mecanismo ducha empotrable 3 vías



Sin accesorios de ducha		
Cromo	Ref. 4987200	827,10 €
Oro cepillado	Ref. 4987229	1.217,20 €
Cr. Negro cep.	Ref. 4987236	1.217,20 €
Níquel cep.	Ref. 4987271	987,40 €

## Zoom / Grupo ducha mural 3 vías



Con accesorios de ducha		
Cromo	Ref. 4989200	1.202,50 €
Oro cepillado	Ref. 4989229	1.806,90 €
Cr. Negro cep.	Ref. 4989236	1.806,90 €
Níquel cep.	Ref. 4989271	1.454,40 €

## Loveme / Lavabo



Sin desagüe semiautomático  
Cromo  Ref. 6945000 439,40 €

Con desagüe semiautomático  
Cromo  Ref. 6944000 464,90 €

## Loveme / Bidet



Sin desagüe semiautomático  
Cromo  Ref. 6947000 439,40 €

Con desagüe semiautomático  
Cromo  Ref. 6946000 464,90 €

## Loveme / Lavabo medio



Sin desagüe semiautomático  
Cromo  Ref. 6945100 616,50 €

Con desagüe semiautomático  
Cromo  Ref. 6944100 642,00 €

## Loveme / Grupo ducha



Con accesorios de ducha  
Cromo  Ref. 6943000 701,50 €

Sin accesorios de ducha  
Cromo  Ref. 6943500 652,40 €

## Loveme / Lavabo alto



Sin desagüe semiautomático  
Cromo  Ref. 6945500 635,40 €

Con desagüe semiautomático  
Cromo  Ref. 6944500 660,90 €

## Loveme / Mecanismo ducha empotrable



Sin accesorios de ducha  
Cromo  Ref. 6947300 224,60 €

## Loveme / Lavabo mural



Sin desagüe semiautomático  
Cromo  Ref. 6945600 735,90 €

## Loveme / Grupo baño-ducha



Con accesorios de ducha  
Cromo  Ref. 6941000 835,80 €

Sin accesorios de ducha  
Cromo  Ref. 6941500 788,40 €

## Loveme / Batería lavabo



Sin desagüe semiautomático  
Cromo  Ref. 6909500 675,20 €

Con desagüe semiautomático  
Cromo  Ref. 6909700 700,80 €

## Loveme / Mecanismo baño-ducha empotrable




Sin accesorios de ducha  
Cromo  Ref. 6947400 366,60 €




**Loveme / Grupo baño-ducha pie**



Con accesorios de ducha  
Cromo  Ref. 6941100 1.886,60 €

**Caños / Caño cascada Loveme**



Anchura : 155 mm  
Altura : 155 mm  
Fondo : 165 mm  
Cromo  Ref. 66905 342,20 €

**Loveme / Batería baño ducha sobre repisa**



Con accesorios de ducha  
Cromo  Ref. 6900500 964,10 €





**Llaves de paso / Llave de paso**







Cromo  Ref. 6913000 117,60 €

**Trama / Lavabo**







**Sin desagüe semiautomático**  
Cromo  Ref. 4975000 381,30 €  
Oro cepillado  Ref. 4975029 554,90 €  
Cr. Negro cep.  Ref. 4975036 556,40 €  
Níquel cep.  Ref. 4975071 449,40 €

**Con desagüe semiautomático**  
Cromo  Ref. 4974000 405,80 €  
Oro cepillado  Ref. 4974029 579,30 €  
Cr. Negro cep.  Ref. 4974036 580,90 €  
Níquel cep.  Ref. 4974071 473,90 €


**Trama / Lavabo mural**



**Sin desagüe semiautomático**  
Cromo  Ref. 4975600 614,80 €  
Oro cepillado  Ref. 4975629 828,20 €  
Cr. Negro cep.  Ref. 4975636 828,20 €  
Níquel cep.  Ref. 4975671 686,70 €

**Trama / Lavabo alto**







**Sin desagüe semiautomático**  
Cromo  Ref. 4975500 637,20 €  
Oro cepillado  Ref. 4975529 801,70 €  
Cr. Negro cep.  Ref. 4975536 801,70 €  
Níquel cep.  Ref. 4975571 664,90 €

**Con desagüe semiautomático**  
Cromo  Ref. 4974500 661,70 €  
Oro cepillado  Ref. 4974529 826,20 €  
Cr. Negro cep.  Ref. 4974536 826,20 €  
Níquel cep.  Ref. 4974571 689,40 €

**Trama / Lavabo de pie**



**Sin desagüe semiautomático**  
Cromo  Ref. 4975200 1.772,90 €  
Oro cepillado  Ref. 4975229 2.138,40 €  
Cr. Negro cep.  Ref. 4975236 2.138,40 €  
Níquel cep.  Ref. 4975271 1.894,30 €

## Trama / Bidet



## Sin desagüe semiautomático

Cromo	Ref. 4977000	435,70 €
Oro cepillado	Ref. 4977029	630,90 €
Cr. Negro cep.	Ref. 4977036	630,90 €
Níquel cep.	Ref. 4977071	513,00 €

## Con desagüe semiautomático

Cromo	Ref. 4976000	460,20 €
Oro cepillado	Ref. 4976029	655,30 €
Cr. Negro cep.	Ref. 4976036	655,30 €
Níquel cep.	Ref. 4976071	537,50 €

## Trama / Mecanismo ducha empotrable 3 vías



## Sin accesorios de ducha

Cromo	Ref. 4977200	588,30 €
Oro cepillado	Ref. 4977229	723,70 €
Cr. Negro cep.	Ref. 4977236	723,70 €
Níquel cep.	Ref. 4977271	637,10 €

## Trama / Grupo ducha



## Con accesorios de ducha

Cromo	Ref. 4973000	861,00 €
Oro cepillado	Ref. 4973029	1.120,80 €
Cr. Negro cep.	Ref. 4973036	1.120,80 €
Níquel cep.	Ref. 4973071	921,70 €

## Trama / Grupo ducha mural 3 vías



## Con accesorios de ducha

Cromo	Ref. 4979200	896,60 €
Oro cepillado	Ref. 4979229	1.112,80 €
Cr. Negro cep.	Ref. 4979236	1.112,80 €
Níquel cep.	Ref. 4979271	966,20 €

## Trama / Grupo baño-ducha



## Con accesorios de ducha

Cromo	Ref. 4971000	948,20 €
Oro cepillado	Ref. 4971029	1.240,20 €
Cr. Negro cep.	Ref. 4971036	1.240,20 €
Níquel cep.	Ref. 4971071	1.024,10 €

## Trama / Grupo baño-ducha pie



## Con accesorios de ducha

Cromo	Ref. 4971100	1.926,40 €
Oro cepillado	Ref. 4971129	2.249,90 €
Cr. Negro cep.	Ref. 4971136	2.249,90 €
Níquel cep.	Ref. 4971171	1.950,60 €

## Trama / Mecanismo ducha empotrable



## Sin accesorios de ducha

Cromo	Ref. 4977300	315,70 €
Oro cepillado	Ref. 4977329	379,60 €
Cr. Negro cep.	Ref. 4977336	379,60 €
Níquel cep.	Ref. 4977371	320,60 €

## Trama / Mecanismo baño-ducha empotrable



## Sin accesorios de ducha

Cromo	Ref. 4977400	522,80 €
Oro cepillado	Ref. 4977429	649,20 €
Cr. Negro cep.	Ref. 4977436	649,20 €
Níquel cep.	Ref. 4977471	569,00 €



**Kissime / Lavabo**

Sin desagüe semiautomático  
Cromo  Ref. 7845000 355,30 €

Con desagüe semiautomático  
Cromo  Ref. 7844000 380,70 €

**Kissime / Mecanismo ducha empotrable**

Sin accesorios de ducha  
Cromo  Ref. 7847300 211,10 €

**Kissime / Lavabo mini**

Sin desagüe semiautomático  
Cromo  Ref. 7845300 338,60 €

Con desagüe semiautomático  
Cromo  Ref. 7844300 364,40 €

**Kissime / Mecanismo ducha empotrable 3 vías**

Sin accesorios de ducha  
Cromo  Ref. 7847200 424,40 €

**Kissime / Lavabo alto**

Sin desagüe semiautomático  
Cromo  Ref. 7845100 508,10 €

Con desagüe semiautomático  
Cromo  Ref. 7844500 533,50 €

**Kissime / Mecanismo baño-ducha empotrable**

Sin accesorios de ducha  
Cromo  Ref. 7847400 322,70 €

**Kissime / Lavabo mural**

Sin desagüe semiautomático  
Cromo  Ref. 7845600 637,50 €

**Kissime / Grupo baño-ducha pie**

Con accesorios de ducha  
Cromo  Ref. 7841100 1.765,70 €

**Kissime / Bidet**

Sin desagüe semiautomático  
Cromo  Ref. 7847000 343,80 €

Con desagüe semiautomático  
Cromo  Ref. 7846000 369,20 €



## Zen / Lavabo



Sin desagüe semiautomático

Cromo  Ref. 5345000 340,10 €

Con desagüe semiautomático

Cromo  Ref. 5344000 365,50 €

## Zen / Lavabo mural



Sin desagüe semiautomático

Cromo  Ref. 5345600 338,80 €

## Zen / Bidet



Sin desagüe semiautomático

Cromo  Ref. 5347000 340,10 €

Con desagüe semiautomático

Cromo  Ref. 5346000 365,50 €

## Zen / Grupo ducha



Con accesorios de ducha

Cromo  Ref. 5343000 407,90 €

Sin accesorios de ducha

Cromo  Ref. 5343500 374,10 €

## Zen / Grupo baño-ducha



Con accesorios de ducha

Cromo  Ref. 5341000 476,10 €

Sin accesorios de ducha

Cromo  Ref. 5341500 459,00 €

## Zen / Mecanismo ducha empotrable



Sin accesorios de ducha

Cromo  Ref. 5347300 166,40 €Caja empotrable  
Ref. BOX01 - 16,80 €

## Zen / Mecanismo ducha empotrable 3 vías



Sin accesorios de ducha

Cromo  Ref. 5347200 300,80 €Caja empotrable  
Ref. BOX02 - 22,60 €

## Zen / Mecanismo baño-ducha empotrable



Sin accesorios de ducha

Cromo  Ref. 5347400 250,30 €Caja empotrable  
Ref. BOX02 - 22,60 €

## Zen / Columna de ducha mezcladora



Rociador □200 mm ABS y flexo inox

Cromo  Ref. 57050200 480,90 €

**Belmondo / Lavabo****Sin desagüe semiautomático**

Cromo	Ref. 2445100	333,90 €
Bronce env.	Ref. 2445140	434,20 €
Cobre env.	Ref. 2445141	434,20 €

**Con desagüe semiautomático**

Cromo	Ref. 2444100	359,60 €
Bronce env.	Ref. 2444140	459,90 €
Cobre env.	Ref. 2444141	459,90 €

**Belmondo / Bidet****Sin desagüe semiautomático**

Cromo	Ref. 2447100	333,90 €
Bronce env.	Ref. 2447140	434,20 €
Cobre env.	Ref. 2447141	434,20 €

**Con desagüe semiautomático**

Cromo	Ref. 2446100	359,60 €
Bronce env.	Ref. 2446140	459,90 €
Cobre env.	Ref. 2446141	459,90 €

**Belmondo / Lavabo bimando****Sin desagüe semiautomático**

Cromo	Ref. 2445000	561,80 €
Bronce env.	Ref. 2445040	674,00 €
Cobre env.	Ref. 2445041	674,00 €

**Con desagüe semiautomático**

Cromo	Ref. 2444000	587,40 €
Bronce env.	Ref. 2444040	699,40 €
Cobre env.	Ref. 2444041	699,40 €

**Belmondo / Bidet bimando****Sin desagüe semiautomático**

Cromo	Ref. 2447000	561,80 €
Bronce env.	Ref. 2447040	674,00 €
Cobre env.	Ref. 2447041	674,00 €

**Con desagüe semiautomático**

Cromo	Ref. 2446000	587,40 €
Bronce env.	Ref. 2446040	699,40 €
Cobre env.	Ref. 2446041	699,40 €

**Belmondo / Lavabo mural****Sin desagüe semiautomático**

Cromo	Ref. 2445600	626,40 €
Bronce env.	Ref. 2445640	814,30 €
Cobre env.	Ref. 2445641	814,30 €

**Belmondo / Grupo ducha****Con accesorios de ducha**

Cromo	Ref. 2443000	659,40 €
Bronce env.	Ref. 2443040	857,50 €
Cobre env.	Ref. 2443041	857,50 €

**Sin accesorios de ducha**

Cromo	Ref. 2443500	549,80 €
Bronce env.	Ref. 2443540	714,40 €
Cobre env.	Ref. 2443541	714,40 €

**Belmondo / Batería lavabo alto****Sin desagüe semiautomático**

Cromo	Ref. 2409600	594,90 €
Bronce env.	Ref. 2409640	773,30 €
Cobre env.	Ref. 2409641	773,30 €

**Con desagüe semiautomático**

Cromo	Ref. 2409800	620,50 €
Bronce env.	Ref. 2409840	799,00 €
Cobre env.	Ref. 2409841	799,00 €

**Belmondo / Grupo baño-ducha****Con accesorios de ducha**

Cromo	Ref. 2441000	1.162,40 €
Bronce env.	Ref. 2441040	1.511,00 €
Cobre env.	Ref. 2441041	1.511,00 €

**Sin accesorios de ducha**

Cromo	Ref. 2441500	1.052,40 €
Bronce env.	Ref. 2441540	1.368,10 €
Cobre env.	Ref. 2441541	1.368,10 €

**Belmondo / Batería lavabo****Sin desagüe semiautomático**

Cromo	Ref. 2409500	601,80 €
Bronce env.	Ref. 2409540	782,40 €
Cobre env.	Ref. 2409541	782,40 €

**Con desagüe semiautomático**

Cromo	Ref. 2409700	627,50 €
Bronce env.	Ref. 2409740	808,00 €
Cobre env.	Ref. 2409741	808,00 €

**Belmondo / Batería baño ducha sobre repisa****Con accesorios de ducha**

Cromo	Ref. 2400500	965,50 €
Bronce env.	Ref. 2400540	1.255,30 €
Cobre env.	Ref. 2400541	1.255,30 €



## Esla / Lavabo



Sin desagüe semiautomático

Cromo  Ref. 7925000 299,70 €

Con desagüe semiautomático

Cromo  Ref. 7924000 325,40 €

## Esla / Mecanismo ducha empotrable



Sin accesorios de ducha

Cromo  Ref. 7927300 215,50 €

## Esla / Lavabo alto



Sin desagüe semiautomático

Cromo  Ref. 7925500 520,90 €

Con desagüe semiautomático

Cromo  Ref. 7924500 546,50 €

## Esla / Mecanismo ducha empotrable 3 vías



Sin accesorios de ducha

Cromo  Ref. 7927200 446,70 €

## Esla / Lavabo mural



Sin desagüe semiautomático

Cromo  Ref. 7925600 537,90 €

## Esla / Batería baño-ducha



Con accesorios de ducha

Cromo  Ref. 7929400 697,00 €

## Esla / Bidet



Sin desagüe semiautomático

Cromo  Ref. 7927000 296,40 €

Con desagüe semiautomático

Cromo  Ref. 7926000 321,80 €

## Esla / Mecanismo baño-ducha empotrable



Sin accesorios de ducha

Cromo  Ref. 7927400 334,20 €

## Esla / Mecanismo ducha empotrable 2 vías



Con accesorios de ducha

Cromo  Ref. 7929300 659,20 €

## Esla / Caño de lavabo mural

Cromo  Ref. 63200 236,70 €



**Esla / Caño desviador**



Cromo  Ref. 63300 282,50 €

**Esla / Grupo baño-ducha pie**



Con accesorios de ducha  
Cromo  Ref. 7921100 2.171,90 €

**Wave / Lavabo**




Sin desagüe semiautomático  
Cromo  Ref. 7945000 • 298,80 €

Con desagüe semiautomático  
Cromo  Ref. 7944000 324,50 €


**Wave / Lavabo mural**




Sin desagüe semiautomático  
Cromo  Ref. 7945600 660,10 €

**Wave / Lavabo medio**



Sin desagüe semiautomático  
Cromo  Ref. 7945100 • 383,30 €

Con desagüe semiautomático  
Cromo  Ref. 7944100 408,70 €

**Wave / Bidet**




Sin desagüe semiautomático  
Cromo  Ref. 7947000 • 314,60 €

Con desagüe semiautomático  
Cromo  Ref. 7946000 340,10 €

**Wave / Lavabo alto**





Sin desagüe semiautomático  
Cromo  Ref. 7945500 • 435,40 €

Con desagüe semiautomático  
Cromo  Ref. 7944500 461,00 €

**Wave / Grupo ducha**



Con accesorios de ducha  
Cromo  Ref. 7943000 • 548,30 €

Sin accesorios de ducha  
Cromo  Ref. 7943500 504,20 €

## Wave / Mecanismo ducha empotrable



Sin accesorios de ducha

Cromo  Ref. 7947300 • 291,70 €

## Wave / Mecanismo baño-ducha empotrable



Sin accesorios de ducha

Cromo  Ref. 7947400 486,30 €

## Wave / Mecanismo ducha empotrable 3 vías



Sin accesorios de ducha

Cromo  Ref. 7947200 567,10 €

## Wave / Batería baño ducha sobre repisa



Con accesorios de ducha

Cromo  Ref. 7900500 939,70 €

## Wave / Grupo baño-ducha



Con accesorios de ducha

Cromo  Ref. 7941000 • 687,60 €

Sin accesorios de ducha

Cromo  Ref. 7941500 643,30 €

## Wave / Grupo baño-ducha pie



Con accesorios de ducha

Cromo  Ref. 7941100 1.782,10 €

**Tecnología de personalización con acabados Luxcover. Fabricación a medida.**  
Crea el grifo como necesitas, combina con nuestras técnicas de customización.

Tecnología  
**HEALTHCOVER®** **ANTI BACTERIAS**

## Batlo / Lavabo



## Sin desagüe semiautomático

Cromo		Ref. 3245000	275,00 €
Blanco		Ref. 3245011	384,90 €
Negro		Ref. 3245016	384,90 €

## Con desagüe semiautomático

Cromo		Ref. 3244000	300,70 €
Blanco		Ref. 3244011	410,60 €
Negro		Ref. 3244016	410,60 €



## Batlo / Bidet



## Sin desagüe semiautomático

Cromo		Ref. 3247000	275,00 €
Blanco		Ref. 3247011	384,90 €
Negro		Ref. 3247016	384,90 €

## Con desagüe semiautomático

Cromo		Ref. 3246000	300,70 €
Blanco		Ref. 3246011	410,60 €
Negro		Ref. 3246016	410,60 €



## Batlo / Lavabo medio



## Sin desagüe semiautomático

Cromo		Ref. 3245100	296,80 €
Blanco		Ref. 3245111	415,60 €
Negro		Ref. 3245116	415,60 €

## Con desagüe semiautomático

Cromo		Ref. 3244100	322,20 €
Blanco		Ref. 3244111	441,00 €
Negro		Ref. 3244116	441,00 €



## Batlo / Grupo ducha



## Con accesorios de ducha

Cromo		Ref. 3243000	494,40 €
Blanco		Ref. 3243011	686,90 €
Negro		Ref. 3243016	686,90 €

## Sin accesorios de ducha

Cromo		Ref. 3243500	367,20 €
Blanco		Ref. 3243511	519,00 €
Negro		Ref. 3243516	519,00 €



## Batlo / Lavabo alto



## Sin desagüe semiautomático

Cromo		Ref. 3245500	406,20 €
Blanco		Ref. 3245511	568,30 €
Negro		Ref. 3245516	568,30 €

## Con desagüe semiautomático

Cromo		Ref. 3244500	431,80 €
Blanco		Ref. 3244511	594,00 €
Negro		Ref. 3244516	594,00 €



## Batlo / Mecanismo ducha empotrable



## Sin accesorios de ducha

Cromo		Ref. 3247300	242,20 €
Blanco		Ref. 3247311	338,80 €
Negro		Ref. 3247316	338,80 €



## Batlo / Lavabo mural



## Sin desagüe semiautomático

Cromo		Ref. 3245600	460,90 €
Blanco		Ref. 3245611	644,80 €
Negro		Ref. 3245616	644,80 €



## Batlo / Grupo baño-ducha



## Con accesorios de ducha

Cromo		Ref. 3241000	636,40 €
Blanco		Ref. 3241011	694,20 €
Negro		Ref. 3241016	694,20 €

## Sin accesorios de ducha

Cromo		Ref. 3241500	508,60 €
Blanco		Ref. 3241511	566,70 €
Negro		Ref. 3241516	566,70 €



## Batlo / Batería lavabo



## Sin desagüe semiautomático

Cromo		Ref. 3209500	585,60 €
Blanco		Ref. 3209511	819,60 €
Negro		Ref. 3209516	819,60 €

## Con desagüe semiautomático

Cromo		Ref. 3209700	611,10 €
Blanco		Ref. 3209711	845,40 €
Negro		Ref. 3209716	845,40 €



## Batlo / Mecanismo baño-ducha empotrable



## Sin accesorios de ducha

Cromo		Ref. 3247400	309,50 €
Blanco		Ref. 3247411	402,10 €
Negro		Ref. 3247416	402,10 €



## Batlo / Batería baño ducha sobre repisa



Con accesorios de ducha

Cromo

Ref. 3200500

863,80 €

## Batlo / Grupo baño-ducha pie



Con accesorios de ducha

Cromo

Ref. 3241100

2.085,00 €

## Inox / Lavabo



Sin desagüe semiautomático

Inox

Ref. 8665000

270,10 €

## Inox / Lavabo alto



Sin desagüe semiautomático

Inox

Ref. 8665500

340,80 €

## Inox / Grupo ducha



Con accesorios de ducha

Inox

Ref. 8663000

495,40 €



**Tecnología de personalización con acabados Luxcover. Fabricación a medida.**  
Crea el grifo como necesites, combina con nuestras técnicas de customización.

Tecnología  
**HEALTHCOVER®** **ANTI BACTERIAS**

## Matrix / Lavabo



## Sin desagüe automático

Cromo	■ Ref. 8245000	•	233,40 €
Negro	■ Ref. 8245016		286,40 €
Cromo mate	■ Ref. 8245061		317,30 €

## Con desagüe automático

Cromo	■ Ref. 8244000		250,50 €
Cromo mate	■ Ref. 8244061		334,40 €

## Matrix / Grupo baño-ducha



## Con accesorios de ducha

Cromo	■ Ref. 8241000	•	326,50 €
Cromo mate	■ Ref. 8241061		444,50 €

## Sin accesorios de ducha

Cromo	■ Ref. 8241500		315,10 €
Cromo mate	■ Ref. 8241561		428,60 €

## Matrix / Lavabo mural bimando



## Sin desagüe automático

Cromo	■ Ref. 8245600	•	305,50 €
Negro	■ Ref. 8245616		358,50 €
Cromo mate	■ Ref. 8245661		388,60 €

## Matrix / Batería baño ducha sobre repisa



## Con accesorios de ducha

Cromo	■ Ref. 8200500	•	672,90 €
Cromo mate	■ Ref. 8200561		759,10 €

## Matrix / Bidet



## Sin desagüe automático

Cromo	■ Ref. 8247000	•	233,40 €
Cromo mate	■ Ref. 8247061		317,30 €

## Con desagüe automático

Cromo	■ Ref. 8246000		250,50 €
Cromo mate	■ Ref. 8246061		334,40 €

## Llaves de paso / Llave de paso 1/2



Cromo	■ Ref. 8213000	•	65,20 €
Cromo mate	■ Ref. 8213061		96,20 €

## Matrix / Grupo ducha



## Con accesorios de ducha

Cromo	■ Ref. 8243000	•	279,90 €
Cromo mate	■ Ref. 8243061		380,80 €

## Sin accesorios de ducha

Cromo	■ Ref. 8243500		256,70 €
Cromo mate	■ Ref. 8243561		349,10 €



## Chip / Lavabo



## Sin desagüe semiautomático

Cromo	Ref. 8825000	193,80 €
Azul	Ref. 88250001	335,60 €
Comb. Azul	Ref. 88250002	335,60 €

## Con desagüe semiautomático

Cromo	Ref. 8824000	219,00 €
-------	--------------	----------

## Chip / Bidet



## Sin desagüe semiautomático

Cromo	Ref. 8827000	193,80 €
-------	--------------	----------

## Con desagüe semiautomático

Cromo	Ref. 8826000	219,00 €
-------	--------------	----------

## Chip / Grupo ducha



## Con accesorios de ducha

Cromo	Ref. 8823000	208,20 €
-------	--------------	----------

## Sin accesorios de ducha

Cromo	Ref. 8823500	182,90 €
-------	--------------	----------

## Chip / Mecanismo ducha empotrable



## Sin accesorios de ducha

Cromo	Ref. 8827300	153,70 €
-------	--------------	----------

Caja empotrable  
Ref. BOX01 - 16,80 €

## Chip / Mecanismo ducha empotrable 3 vías



## Sin accesorios de ducha

Cromo	Ref. 8827200	290,70 €
-------	--------------	----------

Caja empotrable  
Ref. BOX02 - 22,60 €

## Chip / Grupo baño-ducha



## Con accesorios de ducha

Cromo	Ref. 8821000	233,80 €
-------	--------------	----------

## Sin accesorios de ducha

Cromo	Ref. 8821500	208,60 €
-------	--------------	----------


## Chip / Mecanismo baño-ducha empotrable



## Sin accesorios de ducha

Cromo	Ref. 8827400	207,30 €
-------	--------------	----------

Caja empotrable  
Ref. BOX02 - 22,60 €



Galindo by  
Sapey



## Chap / Lavabo



Sin desagüe semiautomático

Cromo	■ Ref. 8835000	193,80 €
Rojo	■ Ref. 88350001	335,60 €
Comb. color	■ Ref. 88350002	335,60 €
Oro rosa	■ Ref. 8835030	464,80 €

Con desagüe semiautomático

Cromo	■ Ref. 8834000	219,00 €
-------	----------------	----------

## Chap / Grupo baño-ducha



Con accesorios de ducha

Cromo	■ Ref. 8831000	233,80 €
-------	----------------	----------

Sin accesorios de ducha

Cromo	■ Ref. 8831500	208,60 €
-------	----------------	----------

## Chap / Bidet



Sin desagüe semiautomático

Cromo	■ Ref. 8837000	193,80 €
-------	----------------	----------

Con desagüe semiautomático

Cromo	■ Ref. 8836000	219,00 €
-------	----------------	----------



## Chap / Mecanismo baño-ducha empotrable



Sin accesorios de ducha

Cromo	■ Ref. 8837400	207,30 €
-------	----------------	----------

Caja empotrable / Embed box  
Ref. BOX02 - 22,60 €

## Chap / Grupo ducha



Con accesorios de ducha

Cromo	■ Ref. 8833000	208,20 €
-------	----------------	----------

Sin accesorios de ducha

Cromo	■ Ref. 8833500	182,90 €
-------	----------------	----------

## Chap / Mecanismo ducha empotrable



Sin accesorios de ducha

Cromo	■ Ref. 8837300	153,70 €
-------	----------------	----------


Caja empotrable  
Ref. BOX01 - 16,80 €

## Chap / Mecanismo ducha empotrable 3 vías



Sin accesorios de ducha

Cromo	■ Ref. 8837200	290,70 €
-------	----------------	----------

Caja empotrable  
Ref. BOX02 - 22,60 €

## Twit / Lavabo



Sin desagüe semiautomático  
Cromo  Ref. 4945000 • 180,10 €

Con desagüe semiautomático  
Cromo  Ref. 4944000 205,50 €

## Twit / Mecanismo ducha empotrable



Sin accesorios de ducha  
Cromo  Ref. 4947300 172,80 €

## Twit / Lavabo alto



Sin desagüe semiautomático  
Cromo  Ref. 4945100 • 268,50 €

Con desagüe semiautomático  
Cromo  Ref. 4944500 294,10 €

## Twit / Grupo baño-ducha



Con accesorios de ducha  
Cromo  Ref. 4941000 • 301,30 €

Sin accesorios de ducha  
Cromo  Ref. 4941500 281,50 €

## Twit / Lavabo mural



Sin desagüe semiautomático  
Cromo  Ref. 4945600 557,80 €

## Twit / Mecanismo baño-ducha empotrable



Sin accesorios de ducha  
Cromo  Ref. 4947400 291,20 €

## Twit / Bidet



Sin desagüe semiautomático  
Cromo  Ref. 4947000 • 180,10 €

Con desagüe semiautomático  
Cromo  Ref. 4946000 205,50 €

## Twit / Mecanismo ducha empotrable 3 vías



Sin accesorios de ducha  
Cromo  Ref. 4947200 381,30 €

## Twit / Grupo ducha



Con accesorios de ducha  
Cromo  Ref. 4943000 • 255,00 €

## Twit / Caño mural



Sin desagüe semiautomático  
Cromo  Ref. 49900 231,10 €





**Twit / Grupo baño-ducha pie**



Con accesorios de ducha

Cromo  Ref. 4941100 1.312,20 €



**Seven / Lavabo**



Sin desagüe semiautomático

Cromo  Ref. 90045000 • 172,80 €

Mármol negro  Ref. 90045026 347,30 €

Con desagüe semiautomático

Cromo  Ref. 90044000 198,40 €

**Seven / Grupo ducha**



Con accesorios de ducha

Cromo  Ref. 90043000 • 342,30 €

Mármol negro  Ref. 90043026 592,70 €

Sin accesorios de ducha

Cromo  Ref. 90043500 262,00 €

**Seven / Lavabo mini**



Sin desagüe semiautomático

Cromo  Ref. 90045500 • 156,70 €

Con desagüe semiautomático

Cromo  Ref. 90044500 182,30 €

**Seven / Grupo baño-ducha**



Con accesorios de ducha

Cromo  Ref. 90041000 • 556,80 €

Mármol negro  Ref. 90041026 876,20 €

Sin accesorios de ducha

Cromo  Ref. 90041500 476,40 €

**Seven / Bidet**



Sin desagüe semiautomático

Cromo  Ref. 90047000 • 165,70 €

Mármol negro  Ref. 90047026 347,30 €

Con desagüe semiautomático

Cromo  Ref. 90046000 191,40 €



## Lucky Me / Lavabo



Sin desagüe semiautomático

Cromo  Ref. 8815000 122,10 €Negro  Ref. 8815016 164,00 €

Con desagüe semiautomático

Cromo  Ref. 8814000 147,00 €

## Lucky Me / Mecanismo ducha empotrable



Sin accesorios de ducha

Cromo  Ref. 8817300 153,70 €Caja empotrable  
Ref. BOX01 - 16,80 €

## Lucky Me / Lavabo alto



Sin desagüe semiautomático

Cromo  Ref. 8815500 194,80 €

Con desagüe semiautomático

Cromo  Ref. 8814500 219,80 €

## Lucky Me / Mecanismo ducha empotrable 3 vías



Sin accesorios de ducha

Cromo  Ref. 8817200 290,70 €Caja empotrable  
Ref. BOX02 - 22,60 €

## Lucky Me / Lavabo mural



Sin desagüe semiautomático

Cromo  Ref. 8815600 236,10 €

## Lucky Me / Grupo baño-ducha



Con accesorios de ducha

Cromo  Ref. 8811000 233,80 €

Sin accesorios de ducha

Cromo  Ref. 8811500 208,60 €

## Lucky Me / Bidet



Sin desagüe semiautomático

Cromo  Ref. 8817000 122,10 €

Con desagüe semiautomático

Cromo  Ref. 8816000 147,00 €

## Lucky Me / Mecanismo baño-ducha empotrable



Sin accesorios de ducha

Cromo  Ref. 8817400 207,30 €Caja empotrable  
Ref. BOX02 - 22,60 €

## Lucky Me / Grupo ducha



Con accesorios de ducha

Cromo  Ref. 8813000 208,20 €

Sin accesorios de ducha

Cromo  Ref. 8813500 182,90 €

**Nitro / Lavabo****Sin desagüe automático**

Cromo		Ref. 5245000	•	174,70 €
Blanco		Ref. 5245011		211,70 €
Negro		Ref. 5245016		211,70 €

**Con desagüe automático**

Cromo		Ref. 5244000		191,90 €
-------	--	--------------	--	----------

**Nitro / Mecanismo ducha empotrable****Sin accesorios de ducha**

Cromo		Ref. 5247300	•	124,50 €
-------	--	--------------	---	----------

Caja empotrable  
Ref. BOX01 - 16,80 €

**Nitro / Lavabo alto****Sin desagüe automático**

Cromo		Ref. 5245500	•	296,80 €
Blanco		Ref. 5245511		357,40 €
Negro		Ref. 5245516		357,40 €

**Con desagüe automático**

Cromo		Ref. 5244500		313,90 €
-------	--	--------------	--	----------

**Nitro / Conjunto ducha empotrable**

Con accesorios de ducha  
Grifo ducha empotrada: ref.5247300  
Maneral 1 función: ref.68000  
Toma de agua: ref.43800  
Flexo PVC: ref.60400  
Barra de ducha: ref.161000

Cromo		Ref. K15247300		458,50 €
-------	--	----------------	--	----------

**Nitro / Lavabo mural****Sin desagüe automático**

Cromo		Ref. 5245600	•	279,40 €
-------	--	--------------	---	----------

**Nitro / Mecanismo ducha empotrable 3 vías****Sin accesorios de ducha**

Cromo		Ref. 5247200	•	244,90 €
-------	--	--------------	---	----------

Caja empotrable  
Ref. BOX02 - 22,60 €

**Nitro / Bidet****Sin desagüe automático**

Cromo		Ref. 5247000	•	174,70 €
Blanco		Ref. 5247011		211,70 €
Negro		Ref. 5247016		211,70 €

**Con desagüe automático**

Cromo		Ref. 5246000		191,90 €
-------	--	--------------	--	----------

**Nitro / Grupo baño-ducha****Con accesorios de ducha**

Cromo		Ref. 5241000	•	314,10 €
Blanco		Ref. 5241011		472,30 €
Negro		Ref. 5241016		472,30 €

**Sin accesorios de ducha**

Cromo		Ref. 5241500		265,40 €
-------	--	--------------	--	----------

**Nitro / Grupo ducha****Con accesorios de ducha**

Cromo		Ref. 5243000	•	265,40 €
Blanco		Ref. 5243011		412,70 €
Negro		Ref. 5243016		412,70 €

**Sin accesorios de ducha**

Cromo		Ref. 5243500		227,10 €
-------	--	--------------	--	----------

**Nitro / Mecanismo baño-ducha empotrable****Sin accesorios de ducha**

Cromo		Ref. 5247400	•	200,10 €
-------	--	--------------	---	----------

Caja empotrable / Embed box  
Ref. BOX02 - 22,60 €

## Nitro / Conjunto baño-ducha empotrable



Con accesorios de ducha  
Grifo baño-ducha emp.: ref.5247400  
Maneral 1 función: ref. 68000  
Toma de agua: ref.46500  
Flexo PVC: ref.60400  
Rociador Ø250mm: ref.664251  
Brazo de ducha: ref.70150

Cromo  Ref. K15247400 641,30 €  
Negro  Ref. K15247416 962,00 €



## Nitro / Grupo ducha termostática



Con accesorios de ducha

Cromo  Ref. 100043000 287,70 €

Sin accesorios de ducha

Cromo  Ref. 100043500 258,50 €

## Nitro / Grupo baño-ducha termostática



Con accesorios de ducha

Cromo  Ref. 100041000 376,20 €

Sin accesorios de ducha

Cromo  Ref. 100041500 346,80 €

## Nitro / Columna de ducha mezcladora



Rociador □200 mm ABS y flexo PVC

Cromo  Ref. 52450300 710,00 €

Rociador □250 mm inox, flexo PVC y maneral Nitro

Cromo  Ref. 52450301 760,00 €



Rociador □300 mm inox, flexo PVC y maneral Nitro

Cromo  Ref. 52450302 803,00 €



Rociador □300 mm inox, flexo PVC y maneral Nitro

Negro  Ref. 52450303 1.605,90 €



Rociador □300 mm inox, flexo PVC y maneral Nitro

Blanco  Ref. 52450304 1.605,90 €



## Nitro / Columna de ducha termostática



Rociador □200 mm latón y flexo PVC

Cromo  Ref. 110049300 612,70 €

Rociador □300 mm inox, flexo PVC y maneral Nitro

Cromo  Ref. 110049301 647,30 €



Rociador □300 mm inox, flexo PVC y maneral Nitro

Negro  Ref. 110049302 1.294,50 €



Rociador □300 mm inox, flexo PVC y maneral Nitro

Blanco  Ref. 110049303 1.294,50 €



**Tecnología de personalización con acabados Luxcover. Fabricación a medida.**  
Crea el grifo como necesitas, combina con nuestras técnicas de customización.

Tecnología  
**HEALTHCOVER®** ANTI BACTERIAS

**1929 / Lavabo**



**Sin desagüe automático**

Cromo		Ref. 6205300	173,00 €
Bronce env.		Ref. 6205340	277,50 €
Cobre env.		Ref. 6205341	277,50 €

**Con desagüe automático**

Cromo		Ref. 6203300	190,20 €
Bronce env.		Ref. 6203340	324,60 €
Cobre env.		Ref. 6203341	324,60 €

**1929 / Bidet**



**Sin desagüe automático**

Cromo		Ref. 6228300	173,00 €
Bronce env.		Ref. 6228340	277,50 €
Cobre env.		Ref. 6228341	277,50 €




**Con desagüe automático**

Cromo		Ref. 6226300	190,20 €
Bronce env.		Ref. 6226340	324,60 €
Cobre env.		Ref. 6226341	324,60 €




**1929 / Grupo ducha**



**Con accesorios de ducha**

Cromo		Ref. 6223300	247,90 €
Bronce env.		Ref. 6223340	360,60 €
Cobre env.		Ref. 6223341	360,60 €




**Sin accesorios de ducha**

Cromo		Ref. 6223700	193,90 €
Bronce env.		Ref. 6223740	310,60 €
Cobre env.		Ref. 6223741	310,60 €




**1929 / Grupo baño-ducha**



**Con accesorios de ducha**

Cromo		Ref. 6201300	285,90 €
Bronce env.		Ref. 6201340	399,50 €
Cobre env.		Ref. 6201341	399,50 €

**Sin accesorios de ducha**

Cromo		Ref. 6201700	228,50 €
Bronce env.		Ref. 6201740	366,00 €
Cobre env.		Ref. 6201741	366,00 €

**Livra / Lavabo**



**Sin desagüe semiautomático**

Cromo		Ref. 4965000	• 114,00 €
-------	---	--------------	------------

**Con desagüe semiautomático**

Cromo		Ref. 4964000	139,50 €
-------	---	--------------	----------

**Livra / Lavabo alto**



**Sin desagüe semiautomático**

Cromo		Ref. 4965500	• 164,10 €
-------	---	--------------	------------

**Con desagüe semiautomático**

Cromo		Ref. 4964500	189,40 €
-------	---	--------------	----------



## Livra / Bidet



Sin desagüe semiautomático			
Cromo	■ Ref. 4967000	•	114,00 €
Con desagüe semiautomático			
Cromo	■ Ref. 4966000		139,50 €

## Livra / Grupo baño-ducha



Con accesorios de ducha			
Cromo	■ Ref. 4961000	•	184,40 €
Sin accesorios de ducha			
Cromo	■ Ref. 4961500		164,70 €

## Livra / Grupo ducha



Con accesorios de ducha			
Cromo	■ Ref. 4963000	•	154,80 €
Sin accesorios de ducha			
Cromo	■ Ref. 4963500		135,10 €

## Livra / Columna de ducha mezcladora



Rociador Ø200 mm ABS y flexo inox			
Cromo	■ Ref. 49650100		444,80 €
Rociador Ø250 mm ABS y flexo PVC			
Cromo	■ Ref. 49650300		464,50 €
Rociador Ø250 mm inox, flexo PVC y maneral Aroha			
Cromo	■ Ref. 49650301		545,90 € <span style="color: #e91e63; font-weight: bold;">NEW</span>
Rociador Ø300 mm inox, flexo PVC y maneral Aroha			
Cromo	■ Ref. 49650302		589,00 € <span style="color: #e91e63; font-weight: bold;">NEW</span>
Rociador Ø300 mm inox, flexo PVC y maneral Aroha			
Negro	■ Ref. 49650303		1.177,90 € <span style="color: #e91e63; font-weight: bold;">NEW</span>
Rociador Ø300 mm inox, flexo PVC y maneral Aroha			
Blanco	□ Ref. 49650304		1.177,90 € <span style="color: #e91e63; font-weight: bold;">NEW</span>

## Livra / Mecanismo ducha empotrable



Sin accesorios de ducha			
Cromo	■ Ref. 4967300		116,50 €
Caja empotrable Ref. BOX01 - 16,80 €			

## Livra / Mecanismo ducha empotrable 3 vías



Sin accesorios de ducha			
Cromo	■ Ref. 4967200		264,60 €
Caja empotrable / Embed box Ref. BOX02 - 22,60 €			

## Livra / Mecanismo baño-ducha empotrable



Sin accesorios de ducha			
Cromo	■ Ref. 4967400		174,90 €
Caja empotrable Ref. BOX02 - 22,60 €			



## Theo Dark / Lavabo



Sin desagüe automático

Cromo	■ Ref. 8635000	115,60 €
Cr. Negro cep.	■ Ref. 8635036	173,40 € *

(\*) Precio exclusivo lanzamiento

## Theo Dark / Mecanismo ducha empotrable



Sin accesorios de ducha

Cromo	■ Ref. 8637300	114,60 €
Cr. Negro cep.	■ Ref. 8637336	171,90 € *

Caja empotrable  
Ref. BOX01 - 16,80 €

(\*) Precio exclusivo lanzamiento

## Theo Dark / Lavabo alto



Sin desagüe automático

Cromo	■ Ref. 8635500	187,90 €
Cr. Negro cep.	■ Ref. 8635536	281,90 € *

(\*) Precio exclusivo lanzamiento

## Theo Dark / Mecanismo ducha empotrable 3 vías



Sin accesorios de ducha

Cromo	■ Ref. 8637200	257,80 €
Cr. Negro cep.	■ Ref. 8637236	386,70 € *

Caja empotrable  
Ref. BOX02 - 22,60 €

(\*) Precio exclusivo lanzamiento

## Theo Dark / Lavabo mural



Sin desagüe semiautomático

Cromo	■ Ref. 8635600	310,40 €
Cr. Negro cep.	■ Ref. 8635636	465,60 € *

(\*) Precio exclusivo lanzamiento

## Theo Dark / Grupo baño-ducha



Con accesorios de ducha

Cromo	■ Ref. 8631000	198,20 €
Cr. Negro cep.	■ Ref. 8631036	297,30 € *

Sin accesorios de ducha

Cromo	■ Ref. 8631500	173,90 €
Cr. Negro cep.	■ Ref. 8631536	273,00 € *

(\*) Precio exclusivo lanzamiento

## Theo Dark / Bidet



Sin desagüe automático

Cromo	■ Ref. 8637000	115,60 €
Cr. Negro cep.	■ Ref. 8637036	173,40 € *

(\*) Precio exclusivo lanzamiento

## Theo Dark / Mecanismo baño-ducha empotrable



Sin accesorios de ducha

Cromo	■ Ref. 8637400	170,30 €
Cr. Negro cep.	■ Ref. 8637436	255,50 € *

Caja empotrable  
Ref. BOX02 - 22,60 €

(\*) Precio exclusivo lanzamiento

## Theo Dark / Grupo ducha



Con accesorios de ducha

Cromo	■ Ref. 8633000	171,40 €
Cr. Negro cep.	■ Ref. 8633036	257,10 € *

Sin accesorios de ducha

Cromo	■ Ref. 8633500	147,10 €
Cr. Negro cep.	■ Ref. 8633536	232,80 € *

(\*) Precio exclusivo lanzamiento

## Theo Dark / Columna de ducha mezcladora



Rociador Ø250 mm ABS y flexo PVC

Cromo	■ Ref. 86350300	439,00 €
-------	-----------------	----------

Rociador Ø300 mm latón y flexo PVC

Cr. Negro cep.	■ Ref. 86350336	658,50 € *
----------------	-----------------	------------

(\*) Precio exclusivo lanzamiento

## Theo City / Lavabo



Sin desagüe automático

Cromo  Ref. 8655000 • 112,90 €Negro  Ref. 8655016 • 153,90 €

Con desagüe automático

Cromo  Ref. 8654000 130,10 €

## Theo City / Bidet con ducha



Con accesorios de ducha

Cromo  Ref. 8647500 • 206,40 €

## Theo City / Lavabo alto



Sin desagüe automático

Cromo  Ref. 8655500 • 183,50 €

Con desagüe automático

Cromo  Ref. 8654500 200,60 €

## Theo City / Bidet con ducha



Con accesorios de ducha

Cromo  Ref. 8647600 • 144,60 €

## Theo City / Lavabo mural



Longitud del caño 250 mm

Cromo  Ref. 8655600 • 303,20 €Negro  Ref. 8655616 • 362,00 €

Longitud del caño 200 mm

Cromo  Ref. 8655700 303,20 € 

## Theo City / Bidet con ducha 1 agua



Con accesorios de ducha

Cromo  Ref. 8647700 • 85,90 €

## Theo City / Lavabo mural



Sin desagüe automático

Cromo  Ref. 8645600 • 193,60 €

## Theo City / Bidet con ducha



Con accesorios de ducha

Cromo  Ref. 8647800 202,20 €

## Theo City / Bidet



Sin desagüe automático

Cromo  Ref. 8657000 • 112,90 €

Con desagüe automático

Cromo  Ref. 8656000 130,10 €

## Theo City / Bidet con ducha



Con accesorios de ducha

Cromo  Ref. 86478LA • 202,20 €



**Theo City / Grupo ducha**

Con accesorios de ducha

Cromo  Ref. 8643000 • 167,40 €

Sin accesorios de ducha

Cromo  Ref. 8643500 141,70 €**Theo City / Mecanismo baño-ducha empotrable**

Sin accesorios de ducha

Cromo  Ref. 8647400 • 166,40 €Caja empotrable  
Ref. BOX02 - 22,60 €**Theo City / Mecanismo ducha empotrable**

Sin accesorios de ducha

Cromo  Ref. 8647300 • 112,00 €Caja empotrable  
Ref. BOX01 - 16,80 €**Theo City / Conjunto baño-ducha empotrable**Con accesorios de ducha  
Grifo baño-ducha emp.: ref.8647400  
Maneral 1 función: ref. 77700  
Toma de agua: ref.46400  
Flexo PVC: ref.60400  
Rociador Ø250: ref.66325I  
Brazo de ducha: ref. 66850Cromo  Ref. K18647400 443,60 €**Theo City / Conjunto ducha empotrable**

Con accesorios de ducha

Grifo ducha empotrada: ref.8647300  
Maneral 1 función: ref. 77700  
Toma de agua: ref.43400  
Flexo PVC: ref.60400  
Barra de ducha ref.760000Cromo  Ref. K18647300 230,50 €**Theo City / Columna de baño-ducha mezcladora con inversor**

Rociador Ø250 mm ABS y flexo PVC

Cromo  Ref. 86550700 635,20 €**Theo City / Mecanismo ducha empotrable 3 vías**

Sin accesorios de ducha

Cromo  Ref. 8647200 • 251,90 €Caja empotrable  
Ref. BOX02 - 22,60 €**Theo City / Columna de ducha mezcladora**

Rociador Ø200 mm ABS y flexo inox

Cromo  Ref. 86450100 409,20 €

Rociador Ø250 mm ABS y flexo PVC

Cromo  Ref. 86450300 • 428,90 €

Rociador Ø250 mm inox, flexo PVC y maneral Aroha

Cromo  Ref. 86450301 510,30 € 

Rociador Ø300 mm inox, flexo PVC y maneral Aroha

Cromo  Ref. 86450302 553,40 € 

Rociador Ø300 mm inox, flexo PVC y maneral Aroha

Negro  Ref. 86450303 • 1.106,70 € 

Rociador Ø300 mm inox, flexo PVC y maneral Aroha

Blanco  Ref. 86450304 1.106,70 € **Theo City / Grupo baño-ducha**

Con accesorios de ducha

Cromo  Ref. 8641000 • 193,60 €

Sin accesorios de ducha

Cromo  Ref. 8641500 167,80 €

## Kily / Lavabo



## Sin desagüe semiautomático

Cromo	■ Ref. 4955000	•	106,30 €
Blanco	□ Ref. 4955011		162,20 €
Negro	■ Ref. 4955016		162,20 €

## Con desagüe semiautomático

Cromo	■ Ref. 4954000		131,80 €
-------	----------------	--	----------

## Kily / Mecanismo ducha empotrable 3 vías



## Sin accesorios de ducha

Cromo	■ Ref. 4957200		298,30 €
-------	----------------	--	----------

Caja empotrable  
Ref. BOX02 - 22,60 €

## Kily / Lavabo mural



## Sin desagüe semiautomático

Cromo	■ Ref. 4955600	•	279,40 €
-------	----------------	---	----------

## Kily / Grupo baño-ducha



## Con accesorios de ducha

Cromo	■ Ref. 4951000	•	216,60 €
Blanco	□ Ref. 4951011		428,30 €
Negro	■ Ref. 4951016		428,30 €

## Sin accesorios de ducha

Cromo	■ Ref. 4951500		184,10 €
-------	----------------	--	----------

## Kily / Bidet



## Sin desagüe semiautomático

Cromo	■ Ref. 4957000	•	106,30 €
Blanco	□ Ref. 4957011		162,20 €
Negro	■ Ref. 4957016		162,20 €

## Con desagüe semiautomático

Cromo	■ Ref. 4956000		131,80 €
-------	----------------	--	----------

## Kily / Columna de ducha mezcladora



## Rociador Ø200 mm ABS y flexo inox

Cromo	■ Ref. 49550100		407,10 €
-------	-----------------	--	----------

## Rociador Ø250 mm ABS y flexo PVC

Cromo	■ Ref. 49550300	•	426,80 €
-------	-----------------	---	----------

## Kily / Grupo ducha



## Con accesorios de ducha

Cromo	■ Ref. 4953000	•	162,20 €
Blanco	□ Ref. 4953011		323,90 €
Negro	■ Ref. 4953016		323,90 €

## Sin accesorios de ducha

Cromo	■ Ref. 4953500		129,60 €
-------	----------------	--	----------

## Kily / Mecanismo ducha empotrable



## Sin accesorios de ducha

Cromo	■ Ref. 4957300	•	143,10 €
-------	----------------	---	----------

Caja empotrable  
Ref. BOX01 - 16,80 €

## Kily / Mecanismo baño-ducha empotrable



## Sin accesorios de ducha

Cromo	■ Ref. 4957400	•	197,60 €
-------	----------------	---	----------

Caja empotrable  
Ref. BOX02 - 22,60 €



## Karim Due / Lavabo



Sin desagüe automático

Cromo  Ref. 88945000 • F 102,60 €Cromo  Ref. 8894500E  F 112,90 €

Con desagüe automático

Cromo  Ref. 88944000 F 119,50 €Cromo  Ref. 8894400E  F 130,10 €

## Karim Due / Mecanismo ducha empotrable 3 vías



Sin accesorios de ducha

Cromo  Ref. 8897200 255,90 €Caja empotrable  
Ref. BOX02 - 22,60 €

## Karim Due / Lavabo alto



Sin desagüe automático

Cromo  Ref. 88945500 • F 168,20 €Cromo  Ref. 8894550E  F 178,80 €

Con desagüe automático

Cromo  Ref. 88944500 F 185,30 €Cromo  Ref. 8894450E  F 195,90 €

## Karim Due / Grupo baño-ducha



Con accesorios de ducha

Cromo  Ref. 88941000 • F 182,20 €Cromo  Ref. 8894100E  F 192,80 €

Sin accesorios de ducha

Cromo  Ref. 88941500 F 154,80 €Cromo  Ref. 8894150E  F 165,50 €

## Karim Due / Bidet



Sin desagüe automático

Cromo  Ref. 88947000 • F 102,60 €Cromo  Ref. 8894700E  F 112,90 €

Con desagüe automático

Cromo  Ref. 88946000 F 119,50 €Cromo  Ref. 8894600E  F 130,10 €

## Karim Due / Mecanismo baño-ducha empotrable



Sin accesorios de ducha

Cromo  Ref. 8897400 169,30 €Caja empotrable  
Ref. BOX02 - 22,60 €

## Karim Due / Grupo ducha



Con accesorios de ducha

Cromo  Ref. 88943000 • F 152,30 €Cromo  Ref. 8894300E  F 162,80 €

Sin accesorios de ducha

Cromo  Ref. 88943500 F 123,00 €Cromo  Ref. 8894350E  F 133,60 €

## Karim Due / Columna de ducha mezcladora



Rociador Ø200 mm ABS y flexo inox

Cromo  Ref. 88950100 369,20 €

Rociador Ø250 mm ABS y flexo inox

Cromo  Ref. 88950300 • 378,70 €

## Karim Due / Mecanismo ducha empotrable



Sin accesorios de ducha

Cromo  Ref. 8897300 112,30 €Caja empotrable  
Ref. BOX01 - 16,80 €

## ZIP Plus 2.0 / Lavabo



## Sin desagüe semiautomático

Cromo	Ref. 2155000	85,70 €
Blanco	Ref. 2155011	145,20 €
Negro	Ref. 2155016	145,20 €

## Con desagüe semiautomático

Cromo	Ref. 2154000	110,90 €
-------	--------------	----------



## ZIP Plus 2.0 / Mecanismo ducha empotrable



## Sin accesorios de ducha

Cromo	Ref. 2157300	116,10 €
-------	--------------	----------

Caja empotrable  
Ref. BOX01 - 16,80 €

## ZIP Plus 2.0 / Lavabo alto



## Sin desagüe semiautomático

Cromo	Ref. 2155500	123,80 €
Blanco	Ref. 2155511	183,00 €
Negro	Ref. 2155516	183,00 €

## Con desagüe semiautomático

Cromo	Ref. 2154500	148,80 €
-------	--------------	----------



## ZIP Plus 2.0 / Conjunto ducha empotrable



## Con accesorios de ducha

Grifo ducha empotrada: ref.2157300  
Maneral 1 función: ref. 77700  
Toma de agua: ref.43400  
Flexo PVC: ref.60400  
Barra de ducha: ref.760000

Cromo	Ref. K12157300	231,90 €
-------	----------------	----------

## ZIP Plus 2.0 / Lavabo mural



## Sin desagüe semiautomático

Cromo	Ref. 2156000	195,60 €
Blanco	Ref. 2156111	255,00 €
Negro	Ref. 2156166	255,00 €

## ZIP Plus 2.0 / Mecanismo ducha empotrable 3 vías



## Sin accesorios de ducha

Cromo	Ref. 2157200	248,70 €
-------	--------------	----------

Caja empotrable  
Ref. BOX02 - 22,60 €

## ZIP Plus 2.0 / Bidet



## Sin desagüe semiautomático

Cromo	Ref. 2157000	85,70 €
Blanco	Ref. 2157011	145,20 €
Negro	Ref. 2157016	145,20 €

## Con desagüe semiautomático

Cromo	Ref. 2156000	110,90 €
-------	--------------	----------



## ZIP Plus 2.0 / Grupo baño-ducha



## Con accesorios de ducha

Cromo	Ref. 2151000	136,20 €
Blanco	Ref. 2151011	251,10 €
Negro	Ref. 2151016	251,10 €

## Sin accesorios de ducha

Cromo	Ref. 2151500	121,20 €
Blanco	Ref. 2151511	205,60 €
Negro	Ref. 2151516	205,60 €

## ZIP Plus 2.0 / Grupo ducha



## Con accesorios de ducha

Cromo	Ref. 2153000	119,80 €
Blanco	Ref. 2153011	234,60 €
Negro	Ref. 2153016	234,60 €

## Sin accesorios de ducha

Cromo	Ref. 2153500	104,80 €
Blanco	Ref. 2153511	189,30 €
Negro	Ref. 2153516	189,30 €

## ZIP Plus 2.0 / Mecanismo baño-ducha empotrable



## Sin accesorios de ducha

Cromo	Ref. 2157400	214,50 €
-------	--------------	----------

Caja empotrable  
Ref. BOX02 - 22,60 €



**ZIP Plus 2.0 / Conjunto baño-ducha empotrable**



Con accesorios de ducha

Grifo baño-ducha emp.: ref.2157400  
 Maneral 1 función: ref. 77700  
 Toma de agua: ref.46400  
 Flexo PVC: ref.60400  
 Rociador Ø250: ref.66325I  
 Brazo de ducha: ref. 66850

Cromo  Ref. K12157400 447,20 €

**ZIP Plus 2.0 / Columna de ducha mezcladora**



Rociador Ø200 mm ABS y flexo inox

Cromo  Ref. 21550100 396,50 €

Rociador Ø250 mm ABS y flexo PVC

Cromo  Ref. 21550300 415,80 €

**Nine / Lavabo**



Sin desagüe semiautomático

Cromo  Ref. 4625000 80,10 €

Cromo  Ref. 462500E 89,10 €

Blanco  Ref. 4625011 121,20 €

Negro  Ref. 4625016 121,20 €

Carbono  Ref. 4625027 241,20 €

Con desagüe semiautomático

Cromo  Ref. 4624000 104,80 €

**Nine / Lavabo alto maneta horadada**



Sin desagüe semiautomático

Cromo  Ref. 4635500 152,90 €

Cromo  Ref. 463550E 161,80 €

Con desagüe semiautomático

Cromo  Ref. 4634500 177,70 €

**Nine / Lavabo maneta horadada**



Sin desagüe semiautomático

Cromo  Ref. 4635000 80,10 €

Cromo  Ref. 463500E 89,10 €

Con desagüe semiautomático

Cromo  Ref. 4634000 104,80 €

**Nine / Lavabo mural**



Sin desagüe semiautomático

Cromo  Ref. 4625600 191,80 €

Blanco  Ref. 4625611 249,60 €

Negro  Ref. 4625616 249,60 €

**Nine / Lavabo alto**



Sin desagüe semiautomático

Cromo  Ref. 4625500 152,90 €

Cromo  Ref. 462550E 161,80 €

Blanco  Ref. 4625511 200,30 €

Negro  Ref. 4625516 200,30 €

Con desagüe semiautomático

Cromo  Ref. 4624500 177,70 €

**Nine / Bidet**



Sin desagüe semiautomático

Cromo  Ref. 4627000 80,10 €

Blanco  Ref. 4627011 125,00 €

Negro  Ref. 4627016 125,00 €

Con desagüe semiautomático

Cromo  Ref. 4626000 104,80 €

## Nine / Grupo ducha



## Con accesorios de ducha

Cromo	■ Ref. 4623000	110,20 €
Blanco	□ Ref. 4623011	242,90 €
Negro	■ Ref. 4623016	242,90 €
Carbono	■ Ref. 4623027	342,20 €

## Sin accesorios de ducha

Cromo	■ Ref. 4623500	90,50 €
-------	----------------	---------



## Nine / Grupo baño-ducha



## Con accesorios de ducha

Cromo	■ Ref. 4621000	132,30 €
Blanco	□ Ref. 4621011	246,70 €
Negro	■ Ref. 4621016	246,70 €
Carbono	■ Ref. 4621027	418,20 €

## Sin accesorios de ducha

Cromo	■ Ref. 4621500	112,40 €
-------	----------------	----------



## Nine / Grupo ducha cilindro



## Con accesorios de ducha

Cromo	■ Ref. 4643000	167,40 €
-------	----------------	----------

## Sin accesorios de ducha

Cromo	■ Ref. 4623500	90,50 €
-------	----------------	---------

## Nine / Grupo baño-ducha cilindro



## Con accesorios de ducha

Cromo	■ Ref. 4641000	193,60 €
-------	----------------	----------

## Sin accesorios de ducha

Cromo	■ Ref. 4641500	167,80 €
-------	----------------	----------

## Nine / Mecanismo ducha empotrable



## Sin accesorios de ducha

Cromo	■ Ref. 4627300	112,20 €
Blanco	□ Ref. 4627311	162,70 €
Negro	■ Ref. 4627316	162,70 €

Caja empotrable  
Ref. BOX01 - 16,80 €

## Nine / Mecanismo baño-ducha empotrable



## Sin accesorios de ducha

Cromo	■ Ref. 4627400	169,20 €
Blanco	□ Ref. 4627411	245,00 €
Negro	■ Ref. 4627416	245,00 €

Caja empotrable  
Ref. BOX02 - 22,60 €

## Nine / Conjunto ducha empotrable



## Con accesorios de ducha

Grifo ducha empotrada: ref.4627300  
Maneral 1 función: ref. 77700  
Toma de agua: ref.43400  
Flexo PVC: ref.60400  
Barra de ducha: ref.760000

Cromo	■ Ref. K14627300	230,70 €
-------	------------------	----------

## Nine / Conjunto baño-ducha empotrable



## Con accesorios de ducha

Grifo baño-ducha emp.: ref.4627400  
Maneral 1 función: ref. 77700  
Toma de agua: ref.46400  
Flexo PVC: ref.60400  
Rociador Ø250: ref.66325I  
Brazo de ducha: ref. 66850

Cromo	■ Ref. K14627400	446,10 €
-------	------------------	----------

## Nine / Mecanismo ducha empotrable 3 vías



## Sin accesorios de ducha

Cromo	■ Ref. 4627200	256,90 €
Blanco	□ Ref. 4627211	312,30 €
Negro	■ Ref. 4627216	312,30 €

Caja empotrable  
Ref. BOX02 - 22,60 €

## Nine / Columna de ducha mezcladora



## Rociador Ø200 mm ABS y flexo inox

Cromo	■ Ref. 46250100	408,30 €
-------	-----------------	----------



## Nine / Columna de ducha mezcladora



Rociador Ø250 mm ABS y flexo PVC

Cromo  Ref. 46250300 • 428,10 €

Rociador Ø250 mm inox, flexo PVC y maneral Aroha

Cromo  Ref. 46250301 516,90 € 

Rociador Ø300 mm inox, flexo PVC y maneral Aroha

Cromo  Ref. 46250302 553,40 € 

Rociador Ø300 mm inox, flexo PVC y maneral Aroha

Negro  Ref. 46250303 1.106,70 € 

Rociador Ø300 mm inox, flexo PVC y maneral Aroha

Blanco  Ref. 46250304 1.106,70 € 

## Aroha / Lavabo



Sin desagüe semiautomático

Cromo  Ref. 4605000 • 79,70 €Cromo  Ref. 460500E  88,70 €Blanco  Ref. 4605011 120,70 €Negro  Ref. 4605016 • 120,70 €

Con desagüe semiautomático

Cromo  Ref. 4604000 104,20 €

## Aroha / Lavabo medio



Sin desagüe semiautomático

Cromo  Ref. 4605100 • 128,60 €

Con desagüe semiautomático

Cromo  Ref. 4604100 153,60 €

## Aroha / Lavabo alto



Con desagüe semiautomático

Cromo  Ref. 4604500 177,30 €

Sin desagüe semiautomático

Cromo  Ref. 4605500 • 152,30 €Blanco  Ref. 4605511 199,90 €Negro  Ref. 4605516 • 199,90 €

## Aroha / Lavabo mural



Sin desagüe semiautomático

Cromo  Ref. 4605600 • 191,50 €Blanco  Ref. 4605611 249,10 €Negro  Ref. 4605616 • 249,10 €

## Aroha / Bidet



## Sin desagüe semiautomático

Cromo	■ Ref. 4607000	•	79,70 €
Blanco	□ Ref. 4607011		124,40 €
Negro	■ Ref. 4607016	•	124,40 €

## Con desagüe semiautomático

Cromo	■ Ref. 4606000		104,20 €
-------	----------------	--	----------



## Aroha / Grupo baño-ducha



## Con accesorios de ducha

Cromo	■ Ref. 4603000	•	133,70 €
Blanco	□ Ref. 4603011		249,80 €
Negro	■ Ref. 4603016	•	249,80 €
Cromo	■ Ref. 4613000		133,70 €

## Sin accesorios de ducha

Cromo	■ Ref. 4603500		113,50 €
Cromo	■ Ref. 4613500		113,50 €



## Aroha / Grupo ducha



## Con accesorios de ducha

Cromo	■ Ref. 4601000	•	110,90 €
Blanco	□ Ref. 4601011		244,90 €
Negro	■ Ref. 4601016	•	244,90 €

## Sin accesorios de ducha

Cromo	■ Ref. 46041500		257,40 €
-------	-----------------	--	----------



## Aroha / Mecanismo baño-ducha empotrable



## Sin accesorios de ducha

Cromo	■ Ref. 4607400	•	168,70 €
-------	----------------	---	----------

Caja empotrable  
Ref. BOX02 - 22,60 €

## Aroha / Mecanismo ducha empotrable



## Sin accesorios de ducha

Cromo	■ Ref. 4607300		111,70 €
-------	----------------	--	----------

Caja empotrable  
Ref. BOX01 - 16,80 €



## Aroha / Conjunto baño-ducha empotrable



## Con accesorios de ducha

Grifo baño-ducha emp.: ref.4607400  
Maneral 1 función: ref. 77700  
Toma de agua: ref.46400  
Flexo PVC: ref.60400  
Rociador Ø250: ref.66325I  
Brazo de ducha: ref. 66850

Cromo	■ Ref. K14607400		445,60 €
Negro	■ Ref. K14607416		664,60 €

## Aroha / Conjunto ducha empotrable



## Con accesorios de ducha

Grifo ducha empotrada: ref.4607300  
Maneral 1 función: ref. 77700  
Toma de agua: ref.43400  
Flexo PVC: ref.60400  
Barra de ducha: ref.760000

Cromo	■ Ref. K14607300		230,30 €
-------	------------------	--	----------

## Aroha / Columna de ducha termostática



## Rociador Ø250 mm ABS y flexo PVC

Cromo	■ Ref. 46049300	•	525,00 €
-------	-----------------	---	----------

## Rociador Ø200 mm ABS, flexo inox y maneral Pysa

Cromo	■ Ref. 46049301		496,30 €
-------	-----------------	--	----------

## Rociador Ø300 mm inox y flexo PVC

Cromo	■ Ref. 46059500		584,10 €
-------	-----------------	--	----------

## Rociador Ø250 mm inox, flexo PVC y maneral Aroha

Cromo	■ Ref. 46059501		541,10 €
-------	-----------------	--	----------

## Rociador Ø300 mm inox, flexo PVC y maneral Aroha

Negro	■ Ref. 46059502		1.168,20 €
-------	-----------------	--	------------

## Rociador Ø300 mm inox, flexo PVC y maneral Aroha

Blanco	□ Ref. 46059503		1.168,20 €
--------	-----------------	--	------------



## Aroha / Mecanismo ducha empotrable 3 vías



## Sin accesorios de ducha

Cromo	■ Ref. 4607200		256,50 €
-------	----------------	--	----------

Caja empotrable  
Ref. BOX02 - 22,60 €



Tecnología de personalización con acabados Luxcover. Fabricación a medida.  
Crea el grifo como necesitas, combina con nuestras técnicas de customización.

Tecnología  
**HEALTHCOVER®**



## Aroha / Grupo baño-ducha termostática



Con accesorios de ducha

Cromo  Ref. 46041000 294,30 €

Sin accesorios de ducha

Cromo  Ref. 46041500 257,40 €

## Aroha / Mecanismo empotrable para baño-ducha termostática

Cromo  Ref. 460T200 590,60 €

## Aroha / Grupo ducha termostática



Con accesorios de ducha

Cromo  Ref. 46053000 255,40 €

Sin accesorios de ducha

Cromo  Ref. 46053500 218,40 €

## Aroha / Mecanismo empotrable para ducha mezcladora

Cromo  Ref. 460M300 273,40 €

## Aroha / Mecanismo empotrable para baño-ducha mezcladora

Cromo  Ref. 460M200 289,60 €

## Aroha / Mecanismo empotrable para ducha termostática

Cromo  Ref. 460T300 525,20 €

## Aroha / Caja empotrable



Caja universal para realizar la preinstalación de fontanería y que una vez finalizada la obra se tenga la posibilidad de elección del uso bañera/ducha con funcionalidad termostática o monomando sin tener que realizar ningún cambio en la instalación empotrada.

## Colección Cónico

## Cónico / Lavabo



Sin desagüe semiautomático

Cromo  Ref. 7175000 67,90 €Negro  Ref. 7175016 101,80 €Cromo  Ref. AF7175000 73,60 €Cromo  Ref. AF717500E 81,40 €Verde  Ref. ABT7175000 97,00 €

Con desagüe semiautomático

Cromo  Ref. 7174000 91,30 €Cromo  Ref. AF7174000 97,00 €

## Cónico / Lavabo mural



Sin desagüe semiautomático

Cromo  Ref. 7175600 181,50 €Negro  Ref. 7175616 272,30 €

## Cónico / Bidet



## Sin desagüe semiautomático

Cromo	Ref. 7177000	67,90 €
Negro	Ref. 7177016	101,80 € <b>NEW</b>
Verde	Ref. ABT7177000	97,00 €

## Con desagüe semiautomático

Cromo	Ref. 7176000	91,30 €
-------	--------------	---------

## Cónico / Conjunto ducha empotrable



## Con accesorios de ducha

Grifo ducha empotrada: ref.7177300  
 Maneral 1 función: ref. 77700  
 Toma de agua: ref.43400  
 Flexo PVC: ref.60400  
 Barra de ducha: ref.760000

Cromo	Ref. K17177300	239,50 €
-------	----------------	----------

## Cónico / Grupo ducha



## Con accesorios de ducha

Cromo	Ref. 7173000	101,80 €
Cromo	Ref. 717300E	109,50 € <b>ECO</b>
Negro	Ref. 7173016	152,70 € <b>NEW</b>

## Sin accesorios de ducha

Cromo	Ref. 7173500	83,00 €
Verde	Ref. ABT7173500	120,40 €

## Cónico / Mecanismo baño-ducha empotrable



## Sin accesorios de ducha

Cromo	Ref. 7177400	160,10 €
Negro	Ref. 7177416	240,20 € <b>NEW</b>

Caja empotrable  
 Ref. BOX02 - 22,60 €

## Cónico / Mecanismo ducha empotrable



## Sin accesorios de ducha

Cromo	Ref. 7177300	106,00 €
Negro	Ref. 7177316	159,00 € <b>NEW</b>

Caja empotrable  
 Ref. BOX01 - 16,80 €

## Cónico / Conjunto baño-ducha empotrable



## Con accesorios de ducha

Grifo baño-ducha emp.: ref. 7177400  
 Maneral 1 función: ref. 77700  
 Toma de agua: ref.46400  
 Flexo PVC: ref.60400  
 Rociador Ø250: ref.66325I  
 Brazo de ducha: ref. 66850

Cromo	Ref. K17177400	450,10 €
Negro	Ref. K17177416	675,10 € <b>NEW</b>

## Cónico / Grupo baño-ducha



## Con accesorios de ducha

Cromo	Ref. 7171000	124,00 €
Negro	Ref. 7171016	186,00 € <b>NEW</b>

## Sin accesorios de ducha

Cromo	Ref. 7171500	105,10 €
Verde	Ref. ABT7171500	145,00 €

## Cónico / Columna de ducha mezcladora



## Rociador Ø200 mm ABS y flexo Inox

Cromo	Ref. 71750100	397,20 €
-------	---------------	----------

## Rociador Ø300 mm inox, flexo PVC y maneral Aroha

Negro	Ref. 71750116	794,30 € <b>NEW</b>
-------	---------------	---------------------

## Cónico / Mecanismo ducha empotrable 3 vías



## Sin accesorios de ducha

Cromo	Ref. 7177200	239,10 €
Negro	Ref. 7177216	358,70 € <b>NEW</b>

Caja empotrable  
 Ref. BOX02 - 22,60 €





## Cónico / Columna de ducha mezcladora inversor integrado





Rociador Ø250 mm ABS y flexo PVC

Cromo  Ref. 71750300 • 416,30 €



Rociador Ø250 mm inox, flexo PVC y maneral Aroha

Cromo  Ref. 71750301 504,90 € 


Rociador Ø300 mm inox, flexo PVC y maneral Aroha

Cromo  Ref. 71750302 511,90 € 

Rociador Ø300 mm inox, flexo PVC y maneral Aroha

Negro  Ref. 71750303 1.023,80 € 


Rociador Ø300 mm inox, flexo PVC y maneral Aroha

Blanco  Ref. 71750304 1.023,80 € 

## Ingo plus / Lavabo



Sin desagüe automático

Cromo  Ref. 7155000 • 59,80 €Cromo  Ref. 715500E  70,80 €Cromo  Ref. 715500P  88,90 €Verde  Ref. ABT7155000  88,70 €

## Ingo plus / Grupo ducha



Con accesorios de ducha

Cromo  Ref. 7133000 • 74,10 €



Con tecnología Healthcover® Antibacterias

Verde  Ref. ABT7153500 104,20 €

## Ingo plus / Bidet




Sin desagüe automático

Cromo  Ref. 7157000 • 59,80 €Cromo  Ref. 715700E  70,80 €Cromo  Ref. 715700P  88,90 €Verde  Ref. ABT7157000  88,70 €

## Ingo plus / Grupo baño-ducha



Con accesorios de ducha

Cromo  Ref. 7131000 • 84,70 €

Con tecnología Healthcover® Antibacterias

Verde  Ref. ABT7151500 118,50 €

## Ingo plus / Columna de ducha mezcladora



Rociador Ø200 mm ABS y flexo inox  
Cromo ■ Ref. 71550100 • 314,60 €

Rociador Ø250 mm ABS y flexo inox  
Cromo ■ Ref. 71550300 323,10 €



**BALANCE DE PRESIÓN:** Dispositivo estabilizador de presión (de 1.5 a 4.5 bar) asegurando estabilidad < 2°C.

## eco

**Versión ECO:** LAVABO Y BIDET - Regulador de caudal a 5 l/min.  
BAÑO&DUCHA Y DUCHA - Regulador de caudal a 8 l/min.



**Tecnología HEALTHCOVER®**  
**Antibacterias:** Evita la proliferación bacteriana en superficies liberando iones de plata en la superficie del polímero a un ritmo controlado para conseguir un efecto antimicrobiano eficaz a largo plazo.

## Albos / Lavabo



Sin desagüe  
Cromo ■ Ref. 7125000 • 55,70 €



## Albos / Grupo baño-ducha



Con accesorios de ducha  
Cromo ■ Ref. 7121000 • 81,80 €



## Albos / Bidet



Sin desagüe  
Cromo ■ Ref. 7127000 • 55,70 €



## Albos / Columna de ducha mezcladora



Rociador Ø200 mm ABS y flexo inox  
Cromo ■ Ref. 71250100 270,30 €

Rociador Ø250 mm ABS y flexo inox  
Cromo ■ Ref. 71250300 279,80 €

## Albos / Grupo ducha



Con accesorios de ducha  
Cromo ■ Ref. 7123000 • 71,60 €



**Tecnología de personalización con acabados Luxcover. Fabricación a medida.**  
Crea el grifo como necesites, combina con nuestras técnicas de customización.

**Tecnología HEALTHCOVER®**  **ANTI BACTERIAS**





Grifería de diseño para el hogar

## Especial duchas

- Columnas mezcladoras                      pág. 68
- Columnas termostáticas                    pág. 70
- Duchas termostáticas                      pág. 71
- Duchas hidromasaje                        pág. 72
- Duchas empotradas                        pág. 73
- Conjuntos de ducha                        pág. 74
- Duchas especiales                        pág. 76
- Bidet con ducha                              pág. 77

**Nitro /** Columna de ducha mezcladora

Rociador □200 mm ABS y flexo PVC			
Cromo	■ Ref. 52450300	710,00 €	
Rociador □250 mm inox, flexo PVC y maneral Nitro			
Cromo	■ Ref. 52450301	760,00 €	NEW
Rociador □300 mm inox, flexo PVC y maneral Nitro			
Cromo	■ Ref. 52450302	803,00 €	NEW
Rociador □300 mm inox, flexo PVC y maneral Nitro			
Negro	■ Ref. 52450303	1.605,90 €	NEW
Rociador □300 mm inox, flexo PVC y maneral Nitro			
Blanco	□ Ref. 52450304	1.605,90 €	NEW

**Livra /** Columna de ducha mezcladora

Rociador Ø200 mm ABS y flexo inox			
Cromo	■ Ref. 49650100	444,80 €	
Rociador Ø250 mm ABS y flexo PVC			
Cromo	■ Ref. 49650300	464,50 €	
Rociador Ø250 mm inox, flexo PVC y maneral Aroha			
Cromo	■ Ref. 49650301	545,90 €	NEW
Rociador Ø300 mm inox, flexo PVC y maneral Aroha			
Cromo	■ Ref. 49650302	589,00 €	NEW
Rociador Ø300 mm inox, flexo PVC y maneral Aroha			
Negro	■ Ref. 49650303	1.177,90 €	NEW
Rociador Ø300 mm inox, flexo PVC y maneral Aroha			
Blanco	□ Ref. 49650304	1.177,90 €	NEW

**Theo Dark /** Columna de ducha mezcladora

Rociador Ø250 mm ABS y flexo PVC			
Cromo	■ Ref. 86350300	439,00 €	
Rociador Ø300 mm latón y flexo PVC			
Cr. Negro cep.	■ Ref. 86350336	658,50 € *	

(\*) Precio exclusivo lanzamiento

**Theo City /** Columna de ducha mezcladora

Rociador Ø200 mm ABS y flexo inox			
Cromo	■ Ref. 86450100	409,20 €	
Rociador Ø250 mm ABS y flexo PVC			
Cromo	■ Ref. 86450300	428,90 €	
Rociador Ø250 mm inox, flexo PVC y maneral Aroha			
Cromo	■ Ref. 86450301	510,30 €	NEW
Rociador Ø300 mm inox, flexo PVC y maneral Aroha			
Cromo	■ Ref. 86450302	553,40 €	NEW
Rociador Ø300 mm inox, flexo PVC y maneral Aroha			
Negro	■ Ref. 86450303	1.106,70 €	NEW
Rociador Ø300 mm inox, flexo PVC y maneral Aroha			
Blanco	□ Ref. 86450304	1.106,70 €	NEW

**Theo City /** Columna de baño-ducha mezcladora con inversor

Rociador Ø250 mm ABS y flexo PVC			
Cromo	■ Ref. 86550700	635,20 €	

**Zen /** Columna de ducha mezcladora

Rociador □200 mm ABS y flexo inox			
Cromo	■ Ref. 57050200	480,90 €	

## Nine / Columna de ducha mezcladora



Rociador Ø200 mm ABS y flexo inox Cromo	■ Ref. 46250100	408,30 €
Rociador Ø250 mm ABS y flexo PVC Cromo	■ Ref. 46250300 ●	428,10 €
Rociador Ø250 mm inox, flexo PVC y maneral Aroha Cromo	■ Ref. 46250301	516,90 € <small>NEW</small>
Rociador Ø300 mm inox, flexo PVC y maneral Aroha Cromo	■ Ref. 46250302	553,40 € <small>NEW</small>
Rociador Ø300 mm inox, flexo PVC y maneral Aroha Negro	■ Ref. 46250303	1.106,70 € <small>NEW</small>
Rociador Ø300 mm inox, flexo PVC y maneral Aroha Blanco	□ Ref. 46250304	1.106,70 € <small>NEW</small>

## Kily / Columna de ducha mezcladora



Rociador Ø200 mm ABS y flexo inox Cromo	■ Ref. 49550100	407,10 €
Rociador Ø250 mm ABS y flexo PVC Cromo	■ Ref. 49550300 ●	426,80 €

## ZIP Plus 2.0 / Columna de ducha mezcladora



Rociador Ø200 mm ABS y flexo inox Cromo	■ Ref. 21550100	396,50 €
Rociador Ø250 mm ABS y flexo PVC Cromo	■ Ref. 21550300 ●	415,80 €

## Karim due / Columna de ducha mezcladora



Rociador Ø200 mm ABS y flexo inox Cromo	■ Ref. 88950100	369,20 €
Rociador Ø250 mm ABS y flexo inox Cromo	■ Ref. 88950300 ●	378,70 €

## Cónico / Columna de ducha mezcladora



Rociador Ø200 mm ABS y flexo Inox Cromo	■ Ref. 71750100	397,20 €
Rociador Ø300 mm inox, flexo PVC y maneral Aroha Negro	■ Ref. 71750116	794,30 € <small>NEW</small>

## Cónico / Columna de ducha mezcladora inversor integrado



Rociador Ø250 mm ABS y flexo PVC Cromo	■ Ref. 71750300	416,30 €
Rociador Ø250 mm inox, flexo PVC y maneral Aroha Cromo	■ Ref. 71750301	504,90 € <small>NEW</small>
Rociador Ø300 mm inox, flexo PVC y maneral Aroha Cromo	■ Ref. 71750302	511,90 € <small>NEW</small>
Rociador Ø300 mm inox, flexo PVC y maneral Aroha Negro	■ Ref. 71750303	1.023,80 € <small>NEW</small>
Rociador Ø300 mm inox, flexo PVC y maneral Aroha Blanco	□ Ref. 71750304	1.023,80 € <small>NEW</small>

## Ingo plus / Columna de ducha mezcladora



Rociador Ø200 mm ABS y flexo inox Cromo	■ Ref. 71550100 ●	314,60 €
Rociador Ø250 mm ABS y flexo inox Cromo	■ Ref. 71550300	323,10 €

## Albos / Columna de ducha mezcladora



Rociador Ø200 mm ABS y flexo inox Cromo	■ Ref. 71250100	270,30 €
Rociador Ø250 mm ABS y flexo inox Cromo	■ Ref. 71250300	279,80 €





**Retro / Columna de baño-ducha termostática**

Con accesorios de ducha Altura 1.625mm

Cromo	■ Ref. 40041300	2.002,40 €
Bronce env.	■ Ref. 40041340	3.397,30 €

Sin accesorios ducha Sin inductor manual ducha  
Altura 1.133 mm

Cromo	■ Ref. 40041400	1.679,90 €
Bronce env.	■ Ref. 40041440	2.358,90 €

**Retro / Columna de ducha termostática**

Con accesorios ducha Altura 1.640 mm

Cromo	■ Ref. 40049100	1.543,10 €
Bronce env.	■ Ref. 40049140	2.169,80 €

Sin accesorios ducha Sin inductor manual ducha  
Altura 1.120 mm

Cromo	■ Ref. 40049300	1.255,50 €
Bronce env.	■ Ref. 40049340	1.673,80 €

**Pysa / Columna de ducha termostática**

Rociador Ø200 mm ABS y flexo inox

Cromo	■ Ref. 50049100	470,60 €
-------	-----------------	----------

Rociador Ø250 mm ABS, flexo PVC y maneral Pysa

Cromo	■ Ref. 50049101	495,40 €
-------	-----------------	----------

Rociador Ø200 mm latón y flexo PVC

Cromo	■ Ref. 50049300	517,40 €
-------	-----------------	----------

Rociador Ø250 mm inox, flexo PVC y maneral Aroha

Cromo	■ Ref. 50049302	532,40 €
-------	-----------------	----------

Rociador Ø300 mm inox y flexo PVC

Cromo	■ Ref. 50059500	621,00 €
-------	-----------------	----------

Rociador Ø300 mm inox, flexo PVC y maneral Aroha

Negro	■ Ref. 50059501	1.241,90 €
-------	-----------------	------------

Rociador Ø300 mm inox, flexo PVC y maneral Aroha

Blanco	□ Ref. 50059502	1.241,90 €
--------	-----------------	------------

**Nitro / Columna de ducha termostática**

Rociador □200 mm latón y flexo PVC

Cromo	■ Ref. 110049300	612,70 €
-------	------------------	----------

Rociador □300 mm inox, flexo PVC y maneral Nitro

Cromo	■ Ref. 110049301	647,30 €
-------	------------------	----------

Rociador □300 mm inox, flexo PVC y maneral Nitro

Negro	■ Ref. 110049302	1.294,50 €
-------	------------------	------------

Rociador □300 mm inox, flexo PVC y maneral Nitro

Blanco	□ Ref. 110049303	1.294,50 €
--------	------------------	------------

**Pysa / Columna de baño-ducha termostática**

Rociador Ø250 mm ABS y flexo PVC

Cromo	■ Ref. 50049700	683,00 €
-------	-----------------	----------

**Luxury / Columna de ducha termostática**

Rociador Ø200 mm ABS y flexo PVC

Cromo	■ Ref. 35049300	632,80 €
-------	-----------------	----------

## Aroha / Columna de ducha termóstática



Rociador Ø300 mm inox y flexo PVC

Cromo  Ref. 46059500 584,10 €

Rociador Ø250 mm inox, flexo PVC y maneral Aroha

Cromo  Ref. 46059501 541,10 € 

Rociador Ø300 mm inox, flexo PVC y maneral Aroha

Negro  Ref. 46059502 1.168,20 € 

Rociador Ø300 mm inox, flexo PVC y maneral Aroha

Blanco  Ref. 46059503 1.168,20 € 

## Aroha / Columna de ducha termóstática



Rociador Ø250 mm ABS y flexo PVC

Cromo  Ref. 46049300 525,00 €

Rociador Ø200 mm ABS, flexo inox y maneral Pysa

Cromo  Ref. 46049301 496,30 € 

## Nitro / Grupo ducha termóstática



Con accesorios de ducha

Cromo  Ref. 100043000 287,70 €

Sin accesorios de ducha

Cromo  Ref. 100043500 258,50 €

## Pysa / Grupo ducha termóstática



Con accesorios de ducha

Cromo  Ref. 50043000 207,80 € 

Sin accesorios de ducha

Cromo  Ref. 50043500 172,70 € 

## Nitro / Grupo baño-ducha termóstática



Con accesorios de ducha

Cromo  Ref. 100041000 376,20 €

Sin accesorios de ducha

Cromo  Ref. 100041500 346,80 €

## Pysa / Grupo baño-ducha termóstática



Con accesorios de ducha

Cromo  Ref. 50041000 258,10 € 

Sin accesorios de ducha

Cromo  Ref. 50041500 223,30 € 

**Aroha / Grupo ducha termostática**



Con accesorios de ducha

Cromo  Ref. 46053000  255,40 €

Sin accesorios de ducha

Cromo  Ref. 46053500  218,40 €

**Retro / Grupo ducha termostática**



Cromo  Ref. 40047400 729,10 €

Sin accesorios de ducha

Bronce env.  Ref. 40047440 1.024,20 €

**Aroha / Grupo baño-ducha termostática**



Con accesorios de ducha

Cromo  Ref. 46041000  294,30 €

Sin accesorios de ducha

Cromo  Ref. 46041500  257,40 €

**Retro / Grupo baño-ducha termostático**



Con accesorios de ducha

Cromo  Ref. 40049400 1.062,60 €

Con accesorios de ducha

Bronce env.  Ref. 40049440 1.486,80 €

**Hidromasaje / Columna de hidromasaje termostática**



Con accesorios de ducha

Cromo  Ref. 20004 1.023,30 €

**Hidromasaje / Columna de hidromasaje termostática**



Con accesorios de ducha

Cromo  Ref. 20003 964,50 €

**Atlantis / 2 ENTRADAS 3 SALIDAS. Mecanismo ducha termostático empotrable.**



Sin accesorios de ducha  
Cromo  Ref. 30047200 • 458,80 €

**Atlantis / 2 ENTRADAS 1 SALIDA. Mecanismo ducha termostático empotrable 3/4 entrada.**



Sin accesorios de ducha  
Cromo  Ref. 6846300 1.177,00 €

**Atlantis / 2 ENTRADAS 2 SALIDAS. Mecanismo baño-ducha termostático**



Sin accesorios de ducha  
Cromo  Ref. 6846400 1.481,30 €

**Atlantis / 2 ENTRADAS 1 SALIDA. Mecanismo ducha termostático empotrable 3/4 entrada.**



Sin accesorios de ducha  
Cromo  Ref. 30047300 • 370,40 €

**Atlantis / 2 ENTRADAS 2 SALIDAS. Mecanismo baño-ducha termostático**



Sin accesorios de ducha  
Cromo  Ref. 6846500 942,70 €

**Atlantis / 2 ENTRADAS 2 SALIDAS. Mecanismo baño-ducha termostático.**



Sin accesorios de ducha  
Cromo  Ref. 70047400 443,10 €  
Cromo mate  Ref. 7004746100 532,10 €

**Atlantis / 2 ENTRADAS 2 SALIDAS. Mecanismo baño-ducha termostático.**



Sin accesorios de ducha  
Cromo  Ref. 30047400 • 458,80 €

**Aroha / Mecanismo empotrable para baño-ducha mezcladora**



Cromo  Ref. 460M200 289,60 €

**Atlantis / 2 ENTRADAS 1 SALIDA. Mecanismo ducha termostático empotrable 3/4 entrada.**



Sin accesorios de ducha  
Cromo  Ref. 70047300 349,00 €  
Cromo mate  Ref. 7004736100 417,50 €

**Aroha / Mecanismo empotrable para baño-ducha termostática**



Cromo  Ref. 460T200 590,60 €



**Tecnología de personalización con acabados Luxcover. Fabricación a medida.**  
Crea el grifo como necesitas, combina con nuestras técnicas de customización.

Tecnología  
**HEALTHCOVER®** **ANTI BACTERIAS**

**Aroha / Mecanismo empotrable para ducha mezcladora**



Cromo  Ref. 460M300 273,40 €

**Aroha / Mecanismo empotrable para ducha termostática**



Cromo  Ref. 460T300 525,20 €

**Aroha / Mecanismo empotrable para ducha mezcladora**



Cromo  Ref. 460M300 273,40 €

**Aroha / Caja empotrable**



Caja universal para realizar la preinstalación de fontanería y que una vez finalizada la obra se tenga la posibilidad de elección del uso bañera/ducha con funcionalidad termostática o monomando sin tener que realizar ningún cambio en la instalación empotrada.

**Atlantis / Conjunto ducha termostático empotrable redondo**



Con accesorios de ducha

Grifo ducha emp: ref.30047300  
Rociador ø250mm: ref.66325I  
Brazo de ducha: ref.66850



Cromo  Ref. K130047300 567,00 €  
Negro  Ref. K130047316 850,50 €



**Atlantis / Conjunto baño-ducha termostático empotrable redondo**



Con accesorios de ducha

Grifo baño-ducha emp: ref.30047400  
Maneral 1 función: ref.77700  
Toma de agua: ref.46400  
Flexo PVC: ref.60400  
Rociador ø250mm: ref.66325I  
Brazo de ducha: ref.66850



Cromo  Ref. K130047400 758,80 €  
Negro  Ref. K130047416 1.138,20 €

**Atlantis / Conjunto baño-ducha termostático empotrable cuadrado**



Con accesorios de ducha

Grifo baño-ducha emp: ref.30047400  
Maneral 1 función: ref.68000  
Toma de agua: ref.46500  
Flexo PVC: ref.60400  
Rociador ø250mm: ref.66425I  
Brazo de ducha: ref.70150



Cromo  Ref. K230047400 857,40 €  
Negro  Ref. K230047416 1.286,10 €

**Atlantis / Conjunto ducha termostático empotrable cuadrado**



Con accesorios de ducha

Grifo ducha emp: ref.30047300  
Rociador ø250mm: ref.66425I  
Brazo de ducha: ref.66850



Cromo  Ref. K230047300 642,90 €  
Negro  Ref. K230047316 964,40 €

**Nitro / Conjunto ducha empotrable**

Con accesorios de ducha

Grifo ducha empotrada: ref.5247300  
 Maneral 1 función: ref. 68000  
 Toma de agua: ref.43800  
 Flexo PVC: ref.60400  
 Barra de ducha: ref.161000

Cromo  Ref. K15247300 458,50 €**ZIP Plus 2.0 / Conjunto ducha empotrable**

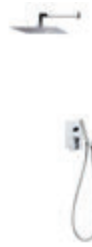
Con accesorios de ducha

Grifo ducha empotrada: ref.2157300  
 Maneral 1 función: ref. 77700  
 Toma de agua: ref.43400  
 Flexo PVC: ref.60400  
 Barra de ducha: ref.760000

Cromo  Ref. K12157300 231,90 €**Nine / Conjunto ducha empotrable**


Con accesorios de ducha

Grifo ducha empotrada: ref.4627300  
 Maneral 1 función: ref. 77700  
 Toma de agua: ref.43400  
 Flexo PVC: ref.60400  
 Barra de ducha: ref.760000

Cromo  Ref. K14627300 230,70 €**Nitro / Conjunto baño-ducha empotrable**

Con accesorios de ducha

Grifo baño-ducha emp.: ref.5247400  
 Maneral 1 función: ref. 68000  
 Toma de agua: ref.46500  
 Flexo PVC: ref.60400  
 Rociador Ø250mm: ref.66425I  
 Brazo de ducha: ref.70150

Cromo  Ref. K15247400 641,30 €Negro  Ref. K15247416 962,00 € **Aroha / Conjunto ducha empotrable**

Con accesorios de ducha

Grifo ducha empotrada: ref.4607300  
 Maneral 1 función: ref. 77700  
 Toma de agua: ref.43400  
 Flexo PVC: ref.60400  
 Barra de ducha: ref.760000

Cromo  Ref. K14607300 230,30 €**Nine / Conjunto baño-ducha empotrable**

Con accesorios de ducha

Grifo baño-ducha emp.: ref.4627400  
 Maneral 1 función: ref. 77700  
 Toma de agua: ref.46400  
 Flexo PVC: ref.60400  
 Rociador Ø250: ref.66325I  
 Brazo de ducha: ref. 66850

Cromo  Ref. K14627400 446,10 €**Cónico / Conjunto ducha empotrable**

Con accesorios de ducha

Grifo ducha empotrada: ref.7177300  
 Maneral 1 función: ref. 77700  
 Toma de agua: ref.43400  
 Flexo PVC: ref.60400  
 Barra de ducha: ref.760000

Cromo  Ref. K17177300 239,50 €**Aroha / Conjunto baño-ducha empotrable**

Con accesorios de ducha

Grifo baño-ducha emp.: ref.4607400  
 Maneral 1 función: ref. 77700  
 Toma de agua: ref.46400  
 Flexo PVC: ref.60400  
 Rociador Ø250: ref.66325I  
 Brazo de ducha: ref. 66850

Cromo  Ref. K14607400 445,60 €Negro  Ref. K14607416 664,60 € **Theo City / Conjunto ducha empotrable**

Con accesorios de ducha

Grifo ducha empotrada: ref.8647300  
 Maneral 1 función: ref. 77700  
 Toma de agua: ref.43400  
 Flexo PVC: ref.60400  
 Barra de ducha ref.760000

Cromo  Ref. K18647300 230,50 €**Cónico / Conjunto baño-ducha empotrable**

Con accesorios de ducha

Grifo baño-ducha emp.: ref. 7177400  
 Maneral 1 función: ref. 77700  
 Toma de agua: ref.46400  
 Flexo PVC: ref.60400  
 Rociador Ø250: ref.66325I  
 Brazo de ducha: ref. 66850

Cromo  Ref. K17177400 450,10 €Negro  Ref. K17177416 675,10 € 

**Theo City / Conjunto baño-ducha empotrable**



Con accesorios de ducha

Grifo baño-ducha emp.: ref.8647400  
 Maneral 1 función: ref. 77700  
 Toma de agua: ref.46400  
 Flexo PVC: ref.60400  
 Rociador Ø250: ref.66325I  
 Brazo de ducha: ref. 66850



Cromo  Ref. K18647400 443,60 €

**ZIP Plus 2.0 / Conjunto baño-ducha empotrable**



Con accesorios de ducha

Grifo baño-ducha emp.: ref.2157400  
 Maneral 1 función: ref. 77700  
 Toma de agua: ref.46400  
 Flexo PVC: ref.60400  
 Rociador Ø250: ref.66325I  
 Brazo de ducha: ref. 66850



Cromo  Ref. K12157400 447,20 €

**Rociadores de ducha / Rociador de ducha de silicona**



12l/min

Azul		Ref. DR001	138,40 €
Blanco		Ref. DR002	138,40 €
Negro		Ref. DR003	138,40 €
Naranja		Ref. DR004	138,40 €

**Columnas de ducha exterior para jardín / Columna de ducha para jardín**



1 agua

Inox  Ref. 20002J 937,40 €

**Rociadores de ducha / Rociador de ducha mural de 41cm**



12l/min

Azul		Ref. DR001P	220,60 €
Blanco		Ref. DR002P	220,60 €
Negro		Ref. DR003P	220,60 €
Naranja		Ref. DR004P	220,60 €

**Columnas de ducha exterior para jardín / Columna de ducha para jardín**



2 aguas

Inox  Ref. 20003J 1.265,30 €

**Rociadores de ducha / Ducha de silicona con brazo de techo de 30 cm**



Azul		Ref. DR001T	208,30 €
Blanco		Ref. DR002T	208,30 €
Negro		Ref. DR003T	208,30 €
Naranja		Ref. DR004T	208,30 €

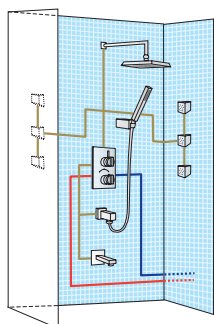
**Columnas de ducha exterior para jardín / Columna de ducha para jardín**



1 agua temporizada

Inox  Ref. 20007 964,50 €

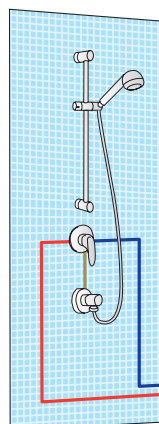
## Composiciones especiales

**3vías/3 ways**

1 ducha con brazo empotrable anti-cal cuadrada

Cromo ■ Ref. 69400 338,90 €  
1 mecanismo ducha Nitro empotrable 3 VÍASCromo ■ Ref. 5247200 244,90 €  
1 toma pared salida flexo 1/2" cuadradaCromo ■ Ref. 43800 66,00 €  
1 accesorios (ducha, soporte y flexo) NitroCromo ■ Ref. 868000 80,50 €  
1 caño mural rectangular

Cromo ■ Ref. 68500 198,20 €

**Total composición 928,50 €****2vías/2 ways**

1 ducha con brazo empotrable minimalista anti-cal

Cromo ■ Ref. 69300 189,90 €  
1 mecanismo baño-ducha empotrable TheoCromo ■ Ref. 8647400 166,40 €  
1 accesorios (ducha, soporte y flexo) FuturaCromo ■ Ref. 867500 52,10 €  
1 toma pared salida flexo 1/2" minimalista

Cromo ■ Ref. 43400 32,90 €

**Total composición 441,30 €**

## Theo City / Bidet con ducha



Con accesorios de ducha

Cromo ■ Ref. 8647600 • 144,60 €

## Theo City / Bidet con ducha



Con accesorios de ducha

Cromo ■ Ref. 8647500 • 206,40 €

## Theo City / Bidet con ducha



Con accesorios de ducha

Cromo ■ Ref. 8647800 202,20 €

## Theo City / Bidet con ducha 1 agua



Con accesorios de ducha

Cromo ■ Ref. 8647700 • 85,90 €

## Theo City / Bidet con ducha



Con accesorios de ducha

Cromo ■ Ref. 86478LA • 202,20 €










Grifería de diseño para el hogar


## Grifería para cocina

- Future, eficiencia electrónica pág. 80
- Design, grifería de cocina exclusiva pág. 80
- Semi-industrial - Extraíbles pág. 81
- Abatible - Flexibles pág. 82
- Osmosis pág. 82
- Urban, grifería con caño recto pág. 83
- Urban, grifería con caño curvo pág. 84
- Basic, grifería repisa pág. 85
- Basic, grifería mural pág. 86
- Especial exteriores pág. 86

**Theo Elec / Grifo de cocina electrónico**




Pila CR-P2 6V litio  
Cromo  Ref. 79380 831,00 €


Transformador 12V  
Cromo  Ref. 79381 831,00 €



**Theo Elec / Grifo de cocina electrónico**



Pila CR-P2 6V litio  
Cromo  Ref. 79330 831,00 €

Transformador 12V  
Cromo  Ref. 79331 831,00 €



**Kono / Grifo de cocina**



Cromo  Ref. 2758800 934,50 €

**Tothem / Grifo de cocina**



Cromo  Ref. 2649700 689,90 €

**Strem / Grifo de cocina**



Cromo  Ref. 7978600 673,40 €

**Strem / Grifo de cocina**



Cromo  Ref. 7968600 673,40 €

**Batlo / Grifo de cocina**



Cromo  Ref. 3249700 463,80 €



**Metra / Grifo de cocina semi-industrial**

Cromo  Ref. 10658900 • 628,10 €

**Metra / Grifo de cocina semi-industrial**

Cromo  Ref. 10658800 • 472,10 €

**Flex / Grifo de cocina semi-industrial caño extraíble**



Cromo  Ref. 10359600 • 349,10 €

**Theo City / Grifo de cocina**

Cromo  Ref. 8649600 • 397,20 €

**Theo Dark / Grifo de cocina extraíble**

1 función


Cromo  Ref. 8639400 263,90 €  
Cr. Negro cep.  Ref. 8639436 395,90 € \*



(\*) Precio exclusivo lanzamiento

**ZIP Plus 2.0 / Grifo de cocina**





1 función

Cromo  Ref. 2159400 • 257,80 €





2 funciones

Cromo  Ref. 2159600 324,60 €

**Alfa / Grifo de cocina extensible**

Cromo  Ref. 8149600 292,10 €  
Blanco  Ref. 814961100 313,60 €  
Cromo mate  Ref. 814966100 383,50 €  
Níquel cep.  Ref. 814967100 420,90 €

**Alfa / Grifo de cocina extensible**

Cromo  Ref. 8150100 250,60 €  
Blanco  Ref. 815011100 271,10 €  
Cromo mate  Ref. 815016100 339,20 €  
Níquel cep.  Ref. 815017100 373,00 €



**Abatible / Grifo de cocina**



Cromo  Ref. 10248600 • 228,30 €



**Theo City / Grifo de cocina caño flexible**



Blanco  Ref. 8649511 181,80 €

**Theo City / Grifo de cocina caño flexible**



Negro  Ref. 8649516 181,80 €

**Osmo / Grifo de cocina inox**



Apto para exterior doble función (red/filtro)  
Inox  Ref. 10548399 354,80 €

**Osmo / Grifo de cocina**



Doble función (red/filtro)  
Cromo  Ref. 10548800 • 337,30 €

**Osmo / Grifo de cocina**



Doble función (red/filtro)  
Cromo  Ref. 10548300 • 292,60 €



## Nitro / Grifo de cocina



Cromo		Ref. 5249600	•	269,70 €
Blanco		Ref. 5249611		338,00 €
Negro		Ref. 5249616		338,00 €
Cromo mate		Ref. 5249661		405,70 €
Bronce env.		Ref. 5249640		419,00 €
Cobre env.		Ref. 5249641		419,00 €
Oro		Ref. 5249618		500,20 €

## Theo Dark / Grifo de cocina



Cromo		Ref. 8638600		175,20 €
Cr. Negro cep.		Ref. 8638636		262,80 € *



(\*) Precio exclusivo lanzamiento

## Theo City / Grifo de cocina



Cromo		Ref. 8648800	•	185,30 €
-------	--	--------------	---	----------

## Theo City / Grifo de cocina



Cromo		Ref. 8649700		179,80 €
-------	--	--------------	--	----------

## Theo City / Grifo de cocina



Cromo		Ref. 8648600	•	171,10 €
Blanco		Ref. 8648611		214,30 €
Negro		Ref. 8648616		214,30 €
Cromo mate		Ref. 8648661		257,10 €
Bronce env.		Ref. 8648640		265,90 €
Cobre env.		Ref. 8648641		265,90 €
Oro		Ref. 8648618		317,10 €

## Aroha / Grifo de cocina



Cromo		Ref. 4608600	•	171,10 €
Blanco		Ref. 4608611		217,70 €
Negro		Ref. 4608616		217,70 €

## Nine / Grifo de cocina



Cromo		Ref. 4628800	•	185,80 €
Blanco		Ref. 4628811		228,70 €
Negro		Ref. 4628816		228,70 €

## Aroha / Grifo de cocina



Cromo		Ref. 4608800	•	185,30 €
Blanco		Ref. 4608811		228,20 €
Negro		Ref. 4608816		228,20 €

## Nine / Grifo de cocina



Cromo		Ref. 4628600	•	171,70 €
Blanco		Ref. 4628611		218,10 €
Negro		Ref. 4628616		218,10 €

## Kily / Grifo de cocina



Cromo		Ref. 4958600	•	168,50 €
-------	--	--------------	---	----------



**Tecnología de personalización con acabados Luxcover. Fabricación a medida.**  
Crea el grifo como necesitas, combina con nuestras técnicas de customización.

Tecnología  
**HEALTHCOVER®**

**ZIP Plus 2.0 / Grifo de cocina**



Cromo	■ Ref. 2158600	•	167,30 €
Blanco	□ Ref. 2158611		209,50 €
Negro	■ Ref. 2158616		209,50 €
Cromo mate	■ Ref. 2158661		251,50 €
Bronce env.	■ Ref. 2158640		259,90 €
Cobre env.	■ Ref. 2158641		259,90 €
Oro	■ Ref. 2158618		310,00 €

**Pysa / Grifo de cocina**



Cromo	■ Ref. 8548600	•	158,80 €
Blanco	□ Ref. 8548611		199,00 €
Negro	■ Ref. 8548616		199,00 €
Cromo mate	■ Ref. 8548661		238,80 €
Bronce env.	■ Ref. 8548640		246,70 €
Cobre env.	■ Ref. 8548641		246,70 €
Oro	■ Ref. 8548618		294,40 €

**Matrix / Grifo de cocina**



Cromo	■ Ref. 8231300		217,30 €
Cromo mate	■ Ref. 8231361		302,80 €

**Karim Due / Grifo de cocina**



Cromo	■ Ref. 88948600	•	127,20 €
Cromo	■ Ref. 8894860E	•	138,10 €



**1929 / Grifo de cocina**



Cromo	■ Ref. 6231300		188,40 €
Bronce env.	■ Ref. 6231340		301,80 €
Cobre env.	■ Ref. 6231341		301,80 €

**Cónico / Grifo de cocina**



Cromo	■ Ref. 7178600	•	86,40 €
-------	----------------	---	---------

**Theo City / Grifo de cocina**



Cromo	■ Ref. 8648300	•	171,10 €
-------	----------------	---	----------

**Ingo plus / Grifo de cocina**



Cromo	■ Ref. 7158600	•	74,20 €
-------	----------------	---	---------



## Albos / Grifo de cocina







Cromo  Ref. 7128600 • 72,80 €




## Alfa / Grifo de cocina



Cromo  Ref. 8148500 169,20 €  
 Blanco  Ref. 814851100 204,50 €  
 Cromo mate  Ref. 814856100 251,60 €  
 Níquel cep.  Ref. 814857100 278,60 €

## Elipse / Grifo de cocina



Cromo  Ref. 3831500 61,70 €


## Alfa / Grifo de cocina



Cromo  Ref. 8148400 139,50 €


## Elipse / Grifo de cocina



Cromo  Ref. 3831000 62,00 €

## Alfa / Grifo de cocina



Cromo  Ref. 8149200 130,10 €





**Alfa / Grifo de cocina mural**

Cromo ■ Ref. 8148000 157,90 €

**Alfa / Grifo de cocina mural**

Cromo ■ Ref. 8148300 148,30 €

**Alfa / Grifo de cocina mural**

Cromo ■ Ref. 8148100 130,40 €

**Elipse / Grifo de cocina mural**

Cromo ■ Ref. 3833300 91,40 €

**Elipse / Grifo de cocina mural**

Distancia entre entradas de 130-170 mm y caño fundido de 26 cm  
Cromo ■ Ref. 3832000 119,60 €

Distancia entre entradas de 90-130 mm y caño fundido de 26 cm  
Cromo ■ Ref. 3835000 116,90 €

**Elipse / Grifo de cocina mural****Elipse / Grifo de cocina mural**

Cromo ■ Ref. 3832500 63,10 €

**Distancia entre entradas de 130-170 cm y caño tubo de 26 cm**

Cromo ■ Ref. 3833000 82,90 €

**Distancia entre entradas de 130-170 cm y caño tubo de 17 cm**

Cromo ■ Ref. 3833100 82,90 €

**Distancia entre entradas de 90-130 cm y caño tubo de 26 cm**

Cromo ■ Ref. 3834000 82,90 €

**Distancia entre entradas de 90-130 cm y caño tubo de 17 cm**

Cromo ■ Ref. 3834100 82,90 €

## Theo City / Grifo de cocina



Apto para exterior

Inox  Ref. 8648399 • 195,30 €

## Theo City / Grifo de cocina



Apto para exterior

Inox  Ref. 8648899 195,30 €

## Theo City / Grifo de cocina



Apto para exterior

Inox  Ref. 8648699 • 195,30 €

**Tecnología de personalización con acabados Luxcover. Fabricación a medida.**  
Crea el grifo como necesites, combina con nuestras técnicas de customización.

Tecnología  
**HEALTHCOVER®**  **ANTI BACTERIAS**





Grifería de diseño para el hogar

# Accesorios

**Barras de ducha / Barra de ducha de carbono 93 cm**

Carbono ■ Ref. 37000C 337,70 €

**Maneral de ducha / Maneral de ducha carbono 1 función**

Carbono ■ Ref. 6910C ● 108,00 €

**Barras de ducha / Barra de carbono Ø24 con accesorios**

Carbono ■ Ref. 37500C ● 429,20 €

**Maneral de ducha / Maneral de ducha carbono**

Carbono ■ Ref. 6950C ● 80,30 €

**Rociadores de ducha / Rociador de ducha cuadrado de carbono**

Carbono ■ Ref. 66430C 649,90 €

**Columnas sin grifería / Columna con rociador CUADRADO y accesorios ducha Nitro**

Para grupo de baño  
No adaptable a: OnlyOne baño y ducha, LoveMe baño y ducha, Batlo baño, Matrix baño, Belmondo baño y ducha, Nitro baño termostático.

Cromo ■ Ref. 269500 892,50 €

Para grupo de ducha  
No adaptable a: OnlyOne baño y ducha, LoveMe baño y ducha, Batlo baño, Matrix baño, Belmondo baño y ducha, Nitro baño termostático.

Cromo ■ Ref. 269400 719,30 €

**Rociadores de ducha / Rociador de ducha redondo de carbono**

Carbono ■ Ref. 66330C 630,70 €

**Columnas sin grifería / Columna de ducha con rociador MINIMALISTA y accesorios ducha Futura**

Para grupo de baño  
No adaptable a: OnlyOne baño y ducha, LoveMe baño y ducha, Batlo baño, Matrix baño, Belmondo baño y ducha, Nitro baño termostático.

Cromo ■ Ref. 269200 647,40 €

Para grupo de ducha  
No adaptable a: OnlyOne baño y ducha, LoveMe baño y ducha, Batlo baño, Matrix baño, Belmondo baño y ducha, Nitro baño termostático.

Cromo ■ Ref. 269300 498,90 €

**Maneral de ducha / Maneral de ducha carbono 2 funciones**

Carbono ■ Ref. 6912C ● 115,70 €

**Recambios**

Adaptador 20 cm para grupo de baño  
Cromo ■ Ref. 26900 140,50 €



Soporte para grupo de ducha  
Cromo ■ Ref. 61300 84,10 €

## Columnas sin grifería / Columna con rociador NITRO adaptable con flexo



Cromo  Ref. 100049400 • 451,70 €

## Columnas sin grifería / Columna de ducha con rociador PYSA y accesorios ducha Futura



Cromo  Ref. 50049400 • 252,60 €

## Nitro / Kit ducha cuadrado con toma de agua



Con accesorios de ducha  
Maneral 1 función: ref. 68000  
Toma de agua: ref.43800  
Flexo PVC: ref.60400  
Barra de ducha: ref.161000

Cromo  Ref. K00000001 337,00 €



## Ingo plus / Kit ducha redondo con toma de agua



Con accesorios de ducha  
Maneral 1 función: ref. 77700  
Toma de agua: ref.43400  
Flexo PVC: ref.60400  
Barra de ducha: ref.760000

Cromo  Ref. K00000002 123,50 €



## Nitro / Kit ducha cuadrado 2 vías con toma de agua



Con accesorios de ducha  
Maneral 1 función: ref. 68000  
Toma de agua: ref.46500  
Flexo PVC: ref.60400  
Rociador Ø250mm: ref.664251  
Brazo de ducha: ref.70150

Cromo  Ref. K00000003 399,90 €



## Ingo plus / Kit ducha redondo 2 vías con toma de agua



Con accesorios de ducha  
Maneral 1 función: ref. 77700  
Toma de agua: ref.46400  
Flexo PVC: ref.60400  
Rociador Ø250: ref.663251

Cromo  Ref. K00000004 303,40 €



## Kit ducha / Barra Nitro 62 cm con accesorios Nitro





Flexo en acero inox  
Cromo  Ref. 1616800 329,60 €



## Kit ducha / Barra Clásica con accesorios Halley



Flexo en acero inox  
Cromo  Ref. 568900 314,00 €  
Bronce env.  Ref. 568940 411,10 €  
Cobre env.  Ref. 568941 443,80 €



## Kit ducha / Barra Tekno con accesorios Slim multi



Flexo en PVC  
Cromo  Ref. 367513 164,60 €

Flexo en acero inox  
Cromo  Ref. 368500 156,80 €



## Kit ducha / Barra Tekno con accesorios Aroha




Flexo en PVC  
Cromo  Ref. 378500 162,40 €



**Kit ducha / Barra Ø25mm con accesorios****Niagara**

Flexo en acero inox

Cromo  Ref. 667800 157,10 €Cromo mate  Ref. 66786100 207,00 €**Kit ducha / Barra Tekno con accesorios Ingo Plus****Multi**

Flexo en acero inox

Cromo  Ref. 377800 141,60 €**Kit ducha / Barra Ø25mm con accesorios Trevi**

Flexo en acero inox

Cromo  Ref. 668100 157,10 €Cromo mate  Ref. 66816100 207,00 €**Kit ducha / Barra Tekno con accesorios Ingo Plus**

Flexo en acero inox

Cromo  Ref. 377700 130,20 €**Kit ducha / Barra Tekno con accesorios Slim**

Flexo en PVC

Cromo  Ref. 367510 146,90 €**Kit ducha / Barra Tekno con accesorios Albos**

Flexo en acero inox

Cromo  Ref. 377600 130,20 €**Kit ducha / Barra Tekno con accesorios Pysa**

Flexo en acero inox

Cromo  Ref. 377900 145,20 €**Kit ducha / Barra Tekno con accesorios Tekno**

Flexo en acero inox

Cromo  Ref. 367700 130,10 €Cromo mate  Ref. 367761 260,20 €Níquel cep.  Ref. 367771 352,40 €**Kit ducha / Barra Ø18mm con accesorios Trevi**

Flexo en acero inox

Cromo  Ref. 768100 142,80 €Cromo mate  Ref. 76816100 191,60 €**Kit ducha / Kit ducha Nine con accesorios Nine**

Flexo en PVC

Cromo  Ref. 478800 119,80 €

## Kit ducha / Barra Tekno con accesorios Futura



Flexo en acero inox

Cromo	Ref. 367500	106,00 €
Cromo mate	Ref. 367561	224,90 €
Níquel cep.	Ref. 367571	286,20 €



## Barras de ducha / Nine barra de ducha Ø18 mm



Altura: 620 mm.

Cromo	Ref. 350000	64,80 €
-------	-------------	---------

## Kit ducha / Barra Tekno con accesorios Futura y toma de agua



Kit con toma de agua ref.43400

Cromo	Ref. KIT367500	138,80 €
-------	----------------	----------



## Barras de ducha / Barra de Ø25 mm



Altura: 670 mm.

Cromo	Ref. 660000	41,30 €
Cromo mate	Ref. 66006100	52,50 €
Níquel cep.	Ref. 660071	67,60 €

Altura: 800 mm.

Cromo	Ref. 661000	53,80 €
Cromo mate	Ref. 66106100	63,80 €
Níquel cep.	Ref. 661071	78,70 €

## Barras de ducha / Clásica barra de ducha



Altura: 550 mm.

Cromo	Ref. 560000	267,70 €
Bronce env.	Ref. 560040	417,30 €
Cobre env.	Ref. 560041	417,30 €

## Barras de ducha / Barra de Ø18 mm



Altura: 600 mm.

Cromo	Ref. 760000	34,70 €
Cromo mate	Ref. 76006100	51,90 €
Níquel cep.	Ref. 760071	55,60 €

## Barras de ducha / Tekno barra ducha Ø18 mm



Altura: 575 mm.

Cromo	Ref. 360000	65,70 €
Cromo mate	Ref. 360061	116,20 €
Níquel cep.	Ref. 360071	168,80 €

## Accesorios de ducha / Accesorios de ducha

Trevi 4 funciones



Cromo	Ref. 868100	118,20 €
Cromo mate	Ref. 868161	174,90 €

## Barras de ducha / Nitro barra de ducha cuadrada



Altura: 620 mm.

Cromo	Ref. 161000	215,10 €
-------	-------------	----------

## Accesorios de ducha / Accesorios de ducha

Niagara 4 funciones



Cromo	Ref. 867800	110,80 €
Cromo mate	Ref. 867861	195,50 €
Níquel cep.	Ref. 867871	252,50 €





## Accesorios de ducha / Accesorios de ducha Halley



Cromo	■ Ref. 868900	107,10 €
Bronce env.	■ Ref. 868940	158,40 €
Cobre env.	■ Ref. 868941	161,10 €

## Accesorios de ducha / Accesorios de ducha Slim



Cromo	■ Ref. 867510	68,70 €
Blanco	■ Ref. 11867510	138,00 €
Negro	■ Ref. 16867510	138,00 €

Accesorios de ducha / Accesorios de ducha Slim  
Multi 3 funciones

Cromo	■ Ref. 867513	86,50 €
Negro	■ Ref. 16867513	154,70 €
Blanco	■ Ref. 11867513	154,70 €

Accesorios de ducha / Accesorios de ducha Nine 2  
funciones

Cromo	■ Ref. 878800	67,60 €
-------	---------------	---------

Accesorios de ducha / Accesorios de ducha Aroha  
3 funciones

Cromo	■ Ref. 878500	84,40 €
Blanco	■ Ref. 878511	95,40 €
Negro	■ Ref. 878516	95,40 €

Accesorios de ducha / Accesorios de ducha  
Pysa 5 funciones

Cromo	■ Ref. 877900	67,10 €
-------	---------------	---------

## Accesorios de ducha / Accesorios de ducha Nitro



Cromo	■ Ref. 868000	80,50 €
Cromo mate	■ Ref. 868061	149,30 €
Níquel cep.	■ Ref. 868071	180,40 €

## Accesorios de ducha / Accesorios de ducha Ingo Plus



Cromo	■ Ref. 877700	52,20 €
Cromo	■ Ref. 877800	63,50 €

## Accesorios de ducha / Accesorios de ducha Tekno



Cromo	■ Ref. 867700	75,90 €
Cromo mate	■ Ref. 867761	113,70 €
Níquel cep.	■ Ref. 867771	191,90 €

## Accesorios de ducha / Accesorios de ducha Futura



Cromo	■ Ref. 867500	52,10 €
Blanco	■ Ref. 867511	80,40 €
Negro	■ Ref. 867516	80,40 €
Cromo mate	■ Ref. 867561	117,50 €
Níquel cep.	■ Ref. 867571	127,70 €

## Kit con toma de agua ref.43400

Cromo	■ Ref. KIT867500	84,70 €
Blanco	■ Ref. KIT867511	138,90 €
Negro	■ Ref. KIT867516	138,90 €

## Accesorios de ducha / Accesorios de ducha Alfa/beta



Cromo	Ref. 867600	36,30 €
Blanco	Ref. 867611	62,80 €

Maneral de ducha / Maneral de ducha Pysa  
5 funciones

Cromo	Ref. 77900	48,00 €
-------	------------	---------

## Maneral de ducha / Maneral de ducha Batlo



Cromo	Ref. 14000	139,00 €
-------	------------	----------

Maneral de ducha / Maneral de ducha Nine  
3 funciones

Cromo	Ref. 78800	47,30 €
-------	------------	---------

Maneral de ducha / Maneral de ducha masa-  
je Niagara 4 funciones anti-cal con limitador  
de caudal

Cromo	Ref. 67800	79,10 €
Cromo mate	Ref. 67861	108,20 €
Niquel cep.	Ref. 67871	165,70 €

## Maneral de ducha / Maneral de ducha Slim 1 función



Ducha 1 función Ø100 mm		
Cromo	Ref. 67510	36,10 €
Blanco	Ref. 1167510	81,40 €
Negro	Ref. 1667510	81,40 €

Ducha 1 función Ø130 mm		
Cromo	Ref. 67530	45,70 €

Maneral de ducha / Maneral de ducha masa-  
je Trevi 4 funciones anti-cal con limitador  
de caudal

Cromo	Ref. 68100	66,80 €
Cromo mate	Ref. 68161	88,50 €
Niquel cep.	Ref. 68171	126,10 €

Maneral de ducha / Maneral de ducha Ingo Plus  
2 funciones

Cromo	Ref. 77800	43,20 €
-------	------------	---------

Maneral de ducha / Maneral de ducha Slim Multi  
3 funciones

Ducha 3 funciones Ø 130 mm		
Cromo	Ref. 67513	53,70 €
Blanco	Ref. 1167513	98,00 €
Negro	Ref. 1667513	98,00 €

Ducha 3 funciones Ø 130 mm		
Cromo	Ref. 67533	66,70 €

## Maneral de ducha / Maneral de ducha anti-cal Nitro



Cromo	Ref. 68000	42,70 €
Blanco	Ref. 68011	66,60 €
Negro	Ref. 68016	66,60 €
Oro	Ref. 68018	116,90 €
Oro rosa	Ref. 68030	119,60 €
Cromo mate	Ref. 68061	53,70 €
Niquel cep.	Ref. 68071	67,80 €



## Maneral de ducha / Maneral de ducha anti-cal Tekno



Cromo	■ Ref. 67700	36,00 €
Cromo mate	■ Ref. 67761	63,20 €



## Rociadores de ducha / Rociador minimalista redondo anti-cal



Conexión : 1/2".  
Anchura: ø200 mm  
Fondo : 420 mm

Cromo	■ Ref. 69300	189,90 €
-------	--------------	----------

## Maneral de ducha / Maneral de ducha anti-cal Futura



Cromo	■ Ref. 67500	32,90 €
Blanco	■ Ref. 67511	56,70 €
Negro	■ Ref. 67516	56,70 €
Oro	■ Ref. 67518	107,20 €
Bronce env.	■ Ref. 67540	62,90 €
Cobre env.	■ Ref. 67541	62,90 €
Cromo mate	■ Ref. 67561	42,90 €
Níquel cep.	■ Ref. 67571	70,50 €
Oro rosa	■ Ref. 67580	109,90 €



## Rociadores de ducha / Rociador empotrable con cascada



Altura : 150 mm.  
Anchura: 400 mm  
Fondo : 600 mm

Inox	■ Ref. 67200	1.549,80 €
------	--------------	------------

## Maneral de ducha / Maneral de ducha Ingo Plus 1 función



Cromo	■ Ref. 77700	31,80 €
-------	--------------	---------



## Rociadores de ducha / Rociador empotrable con cascada



Altura: 25 mm  
Anchura : 230 mm  
Fondo: 550 mm

Inox	■ Ref. 67400	1.283,00 €
------	--------------	------------

## Maneral de ducha / Maneral de ducha Halley



Cromo	■ Ref. 67900	23,10 €
Bronce env.	■ Ref. 67940	72,60 €
Cobre env.	■ Ref. 67941	72,60 €



## Rociadores de ducha / Rociador empotrable



300 x 300 inox

Inox	■ Ref. 68430I	332,10 €
------	---------------	----------

400 x 400 inox

Inox	■ Ref. 68440I	453,60 €
------	---------------	----------

## Maneral de ducha / Maneral de ducha Alfa/beta



Cromo	■ Ref. 67600	11,30 €
Blanco	■ Ref. 67611	8,40 €



## Rociadores de ducha / Rociador con brazo cuadrado anti-cal



Conexión : 1/2".  
Anchura: 200 mm  
Fondo : 450 mm

Cromo	■ Ref. 69400	338,90 €
-------	--------------	----------

## Rociadores de ducha / Rociador cuadrado anti-cal

Grosor: 14 mm.  
Conexión: 1/2".



Cromo	200 x 200 mm ABS Ref. 66420A	88,90 €
Cromo	200 x 200 mm Latón Ref. 66420L	147,40 €
Inox	200 x 200 mm Inox Ref. 66420I	104,10 €
Cromo	250 x 250 mm Latón Ref. 66425L	229,80 €
Inox	250 x 250 mm Inox Ref. 66425I	138,80 €
Cromo	300 x 300 ABS Ref. 66430A	242,70 €
Cromo	300 x 300 Latón Ref. 66430L	281,70 €
Inox	300 x 300 Inox Ref. 66430I	181,90 €
Negro	300 x 300 inox Ref. 1666430I	268,50 €
Cromo	400 x 400 mm Latón Ref. 66440L	636,80 €

## Rociadores de ducha / Rociador redondo anti-cal

Grosor: 14 mm.  
Conexión: 1/2".



Cromo	ø200 mm ABS Ref. 66320A	86,90 €
Inox	ø200 mm Inox Ref. 66320I	101,90 €
Cromo	ø200 mm Latón Ref. 66320L	143,30 €
Cromo	ø250 mm ABS Ref. 66325A	96,60 €
Inox	ø250 mm Inox Ref. 66325I	136,80 €
Cromo	ø250 mm Latón Ref. 66325L	225,40 €
Cromo	ø300 mm ABS Ref. 66330A	225,40 €
Inox	ø300 mm Inox Ref. 66330I	179,80 €
Negro	ø300 mm Inox Ref. 1666330I	203,70 €
Cromo	ø300 mm Latón Ref. 66330L	277,50 €
Cromo	ø400 mm Latón Ref. 66340L	628,20 €

## Rociadores de ducha / Rociador cuadrado y plano con sonido

Conexión : 1/2".  
Anchura: 300 mm  
Fondo : 124,5mm



Inox	Con sonido Ref. 66430SI	476,80 €
Inox	LED Blanca Ref. 66430LI	322,70 €

## Rociadores de ducha / Rociador redondo plano con sonido

Grosor: 15 mm  
Anchura: ø300 mm  
Altura: 58 mm



Inox	Con sonido Ref. 66330SI	442,80 €
Inox	LED Blanca Ref. 66330LI	288,20 €

## Rociadores de ducha / Rociador con brazo clásica anti-cal

Conexión : 1/2".  
Anchura: ø200 mm  
Fondo : 390 mm



Cromo	Ref. 69100	320,80 €
Bronce env.	Ref. 69140	320,60 €

## Rociadores de ducha / Rociador anti-cal

Conexión : 1/2".  
Anchura: ø200 mm  
Fondo : 390 mm



Cromo	Ref. 66100	172,00 €
Bronce env.	Ref. 66140	283,10 €

## Brazo de ducha / Brazo mural cuadrado longitud 350 mm



Cromo	Ref. 70150	150,40 €
-------	------------	----------


## Brazo de ducha / Brazo mural minimalista longitud 320 mm




Cromo	Ref. 66850	74,50 €
Negro	Ref. 66856	115,40 €



**Brazo de ducha / Brazo vertical cuadrado techo 300 mm**

Cromo  Ref. 70100 • 85,70 €

**Jets / Jet cuadrado brillo**


Anchura: 110 mm  
 Altura: 110 mm  
 Inox brillo  Ref. 65600 194,00 €

**Brazo de ducha / Brazo vertical minimalista techo 300 mm**




**Brazo vertical minimalista techo 300 mm**  
 Cromo  Ref. 66800 • 61,80 €

**Brazo vertical minimalista techo 100 mm**  
 Cromo  Ref. 66805 • 46,20 €


**Jets / Jet una posición anti-cal cuadrado**

Anchura: 50 mm  
 Cromo  Ref. 65200 94,70 €

**Rociadores de ducha / Rociador masaje 4 funciones**


Conexión: 1/2".  
 Fondo: 180 mm  
 Cromo  Ref. 68900 180,50 €  
 Blanco  Ref. 68911 160,20 €  
 Cromo mate  Ref. 68961 306,20 €

**Jets / Jet una posición anti-cal redondo**

Anchura: 50 mm  
 Altura: ø35 mm  
 Cromo  Ref. 65300 • 64,20 €

**Jets / Jet dos funciones anti-cal en latón**

Fondo: 90 mm.  
 Cromo  Ref. 65000 259,00 €

**Caños / Caño cascada Zen**

Anchura: 105 mm  
 Altura: 200 mm  
 Fondo: 200 mm  
 Inox brillo  Ref. 66705 749,80 €

**Jets / Jet dos funciones anti-cal redondo**

Anchura: Ø55 mm  
 Altura: 90 mm  
 Cromo  Ref. 65100 213,60 €

**Caños / Caño cascada Nitro**

Anchura: 50 mm  
 Altura: 200 mm  
 Fondo: 120 mm  
 Inox brillo  Ref. 66505 474,20 €

## Caños / Caño cascada Loveme



Anchura: 155 mm  
 Altura: 155 mm  
 Fondo: 165 mm

Cromo  Ref. 66905 342,20 €

## Soportes ducha / Soporte clásico latón





Cromo  Ref. 61200 37,30 €  
 Bronce env.  Ref. 61240 45,10 €  
 Cobre env.  Ref. 61241 45,10 €

## Caños / Caño mural rectangular




Anchura: 100 mm  
 Altura: 100 mm  
 Fondo: 210 mm

Cromo  Ref. 68500 198,20 €  
 Níquel cep.  Ref. 68571 335,60 €

## Soportes ducha / Soporte Nitro





Cromo  Ref. 60800 23,50 €  
 Cromo mate  Ref. 60861 39,80 €  
 Níquel cep.  Ref. 60871 60,30 €

## Caños / Caño mural época






Conexión: 3/4"  
 Fondo: 145 mm

Cromo  Ref. 69000 101,80 €  
 Bronce env.  Ref. 69040 137,60 €

## Soportes ducha / Soporte Futura




Cromo  Ref. 60900 13,40 €  
 Cromo mate  Ref. 60961 23,20 €  
 Níquel cep.  Ref. 60971 56,80 €

## Caños / Caño mural minimalista



Conexión: 1/2"  
 Anchura: Ø32 mm  
 Fondo: 170 mm

Cromo  Ref. 69200 92,90 €  
 Cromo mate  Ref. 69261 112,30 €  
 Níquel cep.  Ref. 69271 143,90 €

## Soportes ducha / Soporte rótula



Cromo  Ref. 61000 9,10 €  
 Cromo mate  Ref. 61061 20,00 €  
 Níquel cep.  Ref. 61071 22,60 €

## Caños / Caño mural





Conexión: 1/2".  
 Fondo: 180 mm

Cromo  Ref. 68800 52,40 €  
 Blanco  Ref. 68811 79,40 €  
 Cromo mate  Ref. 68861 91,30 €

## Soportes ducha / Soporte ABS



Cromo  Ref. 61100 4,50 €  
 Blanco  Ref. 61111 2,80 €



**Tomas de agua / Toma pared en latón salida flexo 1/2 cuadrada**

Cromo	Ref. 43800	•	66,00 €
Cromo mate	Ref. 43861		102,00 €
Níquel cep.	Ref. 43871		116,40 €

**Flexos / Flexo fregadero extraíble doble grapado con plomo 1,20 m**

Cromo	Ref. 60300	•	26,50 €
-------	------------	---	---------

**Tomas de agua / Salida flexo 1/2 minimalista**

Cromo	Ref. 43400	•	32,90 €
Cromo mate	Ref. 43461		58,80 €
Níquel cep.	Ref. 43471		71,00 €

**Flexos / Flexo PVC 1,75 m**

Cromo	Ref. 60400	•	31,00 €
Blanco	Ref. 60411		32,90 €
Negro	Ref. 60416	•	32,90 €
Oro	Ref. 60418		62,80 €
Oro rosa	Ref. 60430		66,10 €

**Tomas de agua / Toma pared en latón salida flexo 1/2 con soporte incorporado**

Cromo	Ref. 46400	•	45,60 €
-------	------------	---	---------

**Recambios / Válvula de vaciado para duchas y baños**

Cromo	Ref. 48800		52,90 €
-------	------------	--	---------

**Tomas de agua / Toma pared en latón salida flexo 1/2 con soporte incorporado**

Cromo	Ref. 46500	•	58,00 €
-------	------------	---	---------

**Recambios / Válvula de vaciado para columnas**

Cromo	Ref. 48900		50,50 €
-------	------------	--	---------

**Flexos / Flexo doble grapado 1,70 m**

Cromo	Ref. 60000	•	12,10 €
Bronce env.	Ref. 60040		58,60 €
Cobre env.	Ref. 60041		58,60 €
Cromo mate	Ref. 60061		45,70 €
Blanco	Ref. 60111		13,30 €

**Desagües / Desagüe semiautomático tapón cuadrado plano**

Cromo	■ Ref. 48500	108,40 €
Níquel cep.	■ Ref. 48571	114,30 €

**Sifones / Sifón minimalista salva-espacios**

Cromo	■ Ref. 48600	• 266,30 €
-------	--------------	------------

**Desagües / Desagüe semiautomático tapón cuadrado**

Cromo	■ Ref. 48400	47,90 €
Níquel cep.	■ Ref. 48471	51,20 €

**Sifones / Sifón minimalista**

Cromo	■ Ref. 48100	• 96,10 €
Blanco	□ Ref. 48111	125,60 €
Negro	■ Ref. 48116	• 125,60 €
Bronce env.	■ Ref. 48140	128,30 €
Níquel cep.	■ Ref. 48171	142,30 €

**Desagües / Desagüe semiautomático tapón redondo**

Cromo	■ Ref. 48300	• 24,60 €
Blanco	□ Ref. 48311	42,70 €
Negro	■ Ref. 48316	42,70 €
Oro	■ Ref. 48318	122,10 €
Oro rosa	■ Ref. 48330	144,50 €
Bronce env.	■ Ref. 48340	43,60 €
Cobre env.	■ Ref. 48341	43,60 €
Cromo mate	■ Ref. 48361	45,00 €
Níquel cep.	■ Ref. 48371	45,10 €

**Recambios / Caja de empotrar universal ducha mezcladora**

Ref. BOX01	16,80 €
------------	---------

**Recambios / Caja de empotrar universal mezcladora 2 y 3 vías**

Ref. BOX02	22,60 €
------------	---------











# Líderes en grifería temporizada

Somos la primera marca en instalaciones colectivas (hospitales, centros deportivos, educativos, de ocio, geriátricos, residencias, aeropuertos, etc).

Las soluciones integrales que ofrecemos, los materiales robustos, seguros y de diseños confortables, las certificaciones y premios obtenidos y las grandes obras que avalan nuestra fiabilidad, hacen que organismos públicos, prescriptores, propiedades y usuarios finales confíen en nuestros productos.

- Grifería electrónica pág. 104
- Presto Go System pág. 117
- Grifería especial salubridad pág. 119
- Grifería mecánica pág. 123
- Industrial pág. 143
- Válvulas pág. 145
- Bastidores pág. 149
- Antilegionella pág. 152





Líderes en grifería temporizada

# Grifería electrónica

- Grifería electrónica lavabo pág. 106
- Grifería electrónica ducha pág. 109
- Grifería electrónica urinario e inodoro pág. 111

## PRESTO DRE@MS LAVABO/DUCHA EMPOTRADO



Pantalla + módulo hidráulico

**Cromo** 96050 1.722,30€

Kit lavabo DRE@MS empotrado + caño Presto Eco

**Cromo** 96991 1.799,40€

Kit lavabo/ducha DRE@MS Eco Empotrar (96050+30770)

**Cromo** 96995 1.803,20€



## PRESTO DRE@MS LAVABO/DUCHA VISTO



**Negro** 96000 1.693,50€

Kit lavabo DRE@MS empotrado + caño Presto ARTE Eco

**Negro** 96992 1.754,50€

Kit lavabo DRE@MS empotrado + caño Presto Eco

**Negro** 96990 1.770,40€



## PRESTO SOFTWARE



96999 297,20€

## PRESTO DOMO TOUCH L



Transformador 12V **Cromo** 79051 270,80€

Pila CR-P2 6V litio **Cromo** 79050 270,80€



## PRESTO DOMO TOUCH LM



Pila CR-P2 6V litio **Cromo** 79150 354,00€

Transformador 12V **Cromo** 79151 354,00€



## PRESTO NEW TOUCH L



Pila CR-P2 6V litio **Cromo** 56633 344,80€

Transformador 7V (IP65) **Cromo** 56635 344,80€



## PRESTO NEW TOUCH LM



Pila CR-P2 6V litio

**Cromo** 56603 435,00€

**Negro** 56607 463,70€

Transformador 7V (IP65)

**Cromo** 56605 435,00€

**Negro** 56609 463,70€



## PRESTO XT ELEC L



**NEW**

Pila CR-P2 6V litio

**Cromo** E0178000 223,60€

**Negro** P1678000 270,20€

**Blanco** P1178000 270,20€

**Cromo negro cepillado** P3678000 345,60€

**Cromo** PLE78000 231,10€



Transformador 12V

**Cromo** E0178001 223,60€

**Negro** P1678001 270,20€

**Blanco** P1178001 270,20€

**Cromo negro cepillado** P3678001 345,60€

**Cromo** PLE78001 231,10€



## PRESTO XT ELEC L ALTO



Pila CR-P2 6V litio

	Cromo	<b>E0178020</b>		304,40€
	Negro	<b>P1678020</b>		349,60€
	Blanco	<b>P1178020</b>		349,60€
	Cromo	<b>PLE78020</b>		311,90€

Transformador 12V

	Cromo	<b>E0178021</b>		304,40€
	Blanco	<b>P1178021</b>		349,60€
	Negro	<b>P1678021</b>		349,60€
	Cromo	<b>PLE78021</b>		311,90€

## PRESTO XT ELEC LM



Pila CR-P2 6V litio

	Cromo	<b>E0178100</b>		302,50€
	Negro	<b>P1678100</b>		349,20€
	Blanco	<b>P1178100</b>		349,20€
	Cromo	<b>PLE78100</b>		310,00€
	Verde	<b>ABT78100</b>		353,70€

Transformador 12V

	Cromo	<b>E0178101</b>		302,50€
	Negro	<b>P1678101</b>		349,40€
	Blanco	<b>P1178101</b>		349,40€
	Cromo	<b>PLE78101</b>		310,00€
	Verde	<b>ABT78101</b>		353,70€

## PRESTO XT ELEC LM ALTO



Pila CR-P2 6V litio

	Cromo	<b>E0178120</b>		410,00€
	Negro	<b>P1678120</b>		450,70€
	Blanco	<b>P1178120</b>		450,70€
	Cromo	<b>PLE78120</b>		417,50€

Transformador 12V

	Cromo	<b>E0178121</b>		410,00€
	Negro	<b>P1678121</b>		450,70€
	Blanco	<b>P1178121</b>		450,70€
	Cromo	<b>PLE78121</b>		417,50€

## PRESTO DOMO SENSIA L



Pila CR-P2 6V litio		Cromo	<b>79000</b>		288,40€
Transformador 12V		Cromo	<b>*79010</b>		260,70€
Pila CR-P2 6V litio		Cromo	<b>79001</b>		288,40€
Transformador 12V		Cromo	<b>*79011</b>		260,70€

\*Suministrado sin llaves de paso.

## PRESTO SOHO L



Pila CR-P2 6V litio

	Cromo	<b>56220</b>		332,40€
	Cromo	<b>PLE56220</b>		339,90€
Transformador 7V				
	Cromo	<b>56230</b>		366,00€
	Cromo	<b>PLE56230</b>		373,50€

## PRESTO DOMO SENSIA LM



Pila CR-P2 6V litio		Cromo	<b>79100</b>		363,90€
Transformador 12V		Cromo	<b>79101</b>		363,90€

## PRESTO SOHO LM



Pila CR-P2 6V litio

	Cromo	<b>56200</b>		366,00€
	Cromo	<b>PLE56200</b>		373,50€
Transformador 7V				
	Cromo	<b>56210</b>		385,50€
	Cromo	<b>PLE56210</b>		393,00€



**Tecnología de personalización con acabados Luxcover. Fabricación a medida.**  
Crea el grifo como necesites, combina con nuestras técnicas de customización.

Tecnología **HEALTHCOVER®**

## PRESTO SOHO L ALTO



		Pila CR-P2 6V litio	
	Cromo	56221	419,70€
	Cromo	PLE56221	427,20€
		Transformador 7V	
	Cromo	56231	448,70€
	Cromo	PLE56231	456,20€

## PRESTO SOHO LM ALTO



		Pila CR-P2 6V litio	
	Cromo	56201	468,50€
	Cromo	PLE56201	476,00€
		Transformador 7V	
	Cromo	56211	476,20€
	Cromo	PLE56211	483,70€

## PRESTO LINEA L



		Pila CR123 6V litio.	
	Cromo	57100	451,60€
	Cromo	57102	459,00€

Caudal 1,9 l/min con regulador de caudal.  
Pila CR123 6V litio.

## PRESTO LINEA TC - L



		Transformador 230 V AC / 7 V DC	
	Cromo	57112	464,50€
	Cromo	57114	464,50€
		Pila CR123 6V litio	
	Cromo	57118	448,40€

Caudal 1,9 l/min con regulador de caudal. Pila CR123 6V litio

## PRESTORIZON LN



		Pila 6V litio. Con carcasa IP65	
	Cromo	57036	291,20€
	Cromo	*57040	291,20€

Transformador 7,5V (IP65)

## PRESTO LINEA TC - LM



		Transformador 230 V AC / 7 V DC	
	Cromo	57104	506,20€
	Cromo	57106	506,20€
	Cromo	*57110	487,10€

Caudal 1,9 l/min con regulador de caudal. Pila CR123 6V litio.

\* Suministrado sin transformación

\* Suministrado sin transformación

## PRESTO RADA SENSE LAVABO MEZCLADOR



		Pila	
	Cromo	85541	1.985,10€

## PRESTO DOMO SENSIA P



		Transformador 12V (IP65)	
	Cromo	79211	448,70€
	Inox	79226	476,80€
	Blanco	79221	476,80€
	Negro	79216	476,80€
	Mármol negro	P2679211	511,60€
	Mármol blanco	P3179211	511,60€
	Cromo	PLE79211	456,20€
		Pila CR-P2 6V litio	
	Cromo	79210	448,70€
	Inox	79225	476,80€
	Blanco	79220	476,80€
	Negro	79215	476,80€
	Mármol negro	P2679210	511,60€
	Mármol blanco	P3179210	511,60€
	Cromo	PLE79210	456,20€



### PRESTO DOMO SENSIA PM



	Transformador 12V (IP65)		Pila CR-P2 6V litio	
Cromo	79250	583,20€	79250	583,20€
Inox	79265	611,20€	79265	611,20€
Negro	79255	611,20€	79255	611,20€
Blanco	79260	611,20€	79260	611,20€
Mármol negro	P2679250	646,00€	P2679250	646,00€
Mármol blanco	P3179250	646,00€	P3179250	646,00€
Cromo	PLE79250	590,70€	PLE79250	590,70€

### PRESTO DOMO SENSIA C



Pila CR-P2 6V litio	Cromo	79320	854,90€
Transformador 12V	Cromo	79321	854,90€

### PRESTO 5750



Pila 6V litio. Compuesto de 4 pilas de 1,5V. Giratorio	Cromo	55132	1.577,20€
Pila 6V litio. Compuesto de 4 pilas de 1,5V. Fijo	Cromo	55133	1.577,20€
Transformador 7V. Giratorio	Cromo	55137	1.577,20€
Transformador 7V. Fijo	Cromo	55138	1.577,20€

### PRESTO DRE@MS LAVABO/DUCHA EMPOTRADO



Pantalla + módulo hidráulico	Cromo	96050	1.722,30€
Kit lavabo/ducha DRE@MS Eco Empotrar (96050+30770)	Cromo	96995	1.803,20€
Kit Ducha Eco Empotrar Dreams (96050+29300)	Cromo	96997	1.884,70€



### MÓDULOS DE DUCHA PRESTO DRE@MS



Cromo	96302	283,60€
Cromo	96303	354,30€
Cromo	96304	425,20€
Cromo	96305	496,20€



### PRESTO DRE@MS LAVABO/DUCHA VISTO



Kit Ducha Eco Arte Visto Dreams (96000+29401)	Negro	96000	1.693,50€
Kit Ducha Eco Visto Dreams (96000+29300)	Cromo	96994	1.774,10€
	Cromo	96996	1.855,90€



### PRESTO SOFTWARE



96999	297,20€
-------	---------



## PRESTO DOMO TOUCH D



Pila CR-P2 6V litio **Cromo** **79350** 354,00€  
 Transformador 12V (IP65) **Cromo** **79351** 354,00€



## PRESTO DOMO SENSIA D



Pila CR-P2 6V litio **Cromo** **79300** 317,70€  
 Transformador 12V **Cromo** **79301** 365,40€



## PRESTO DOMO TOUCH DT (TERMOSTÁTICA EMPOTRADA)



Pila CR-P2 6V litio **Cromo** **79450** 665,90€  
 Transformador 12V (IP65) **Cromo** **79451** 665,90€



## PRESTO DOMO SENSIA DM



Pila CR-P2 6V litio **Cromo** **79310** 511,60€  
 Transformador 12V **Cromo** **79311** 559,30€



## CONJUNTO PRESTO DL 400 TOUCH



Con llave de paso recta **Cromo mate** **27432** 529,30€  
 Con llave de paso en ángulo **Cromo mate** **27434** 545,00€  
 Sin llave de paso **Cromo mate** **27435** 513,50€



## CONJUNTO PRESTO DL 400 SENSIA



Pila CR-P2 6V litio  
 Sin llave de paso **Cromo mate** **27470** 412,50€  
 Con llave de paso recta **Cromo mate** **27471** 418,50€  
 Con llave de paso en ángulo **Cromo mate** **27472** 432,50€  
 Transformador 220 V / 7 V  
 Sin llave de paso **Cromo mate** **27474** 456,60€  
 Con llave de paso recta **Cromo mate** **27475** 460,50€  
 Con llave de paso en ángulo **Cromo mate** **27476** 476,60€



## CONJUNTO PRESTODUC TOUCH TERMOSTÁTICO



**Cromo mate** **88828** 959,50€




## CONJUNTO PRESTODUC SENSIA



Pila CR-P2 6V litio **Cromo mate** **88881** 753,70€  
 Transformador 220 V / 7 V **Cromo mate** **88882** 787,10€  
 Pila CR-P2 6V litio **Cromo mate** **88884** 885,70€  
 Transformador 220 V / 7 V **Cromo mate** **88887** 930,20€



## CONJUNTO PRESTO MIRA LUX



Instalación mural **eco** **Cromo** **80662** 1.618,90€  
 Instalación techo **eco** **Cromo** **80663** 1.618,90€



## PRESTO RADA SENSE DUCHA



Pila **Cromo** **85540** 1.595,10€



## PRESTO DOMO TOUCH U



Pila CR-P2 6V litio **Cromo 79550** 298,50€

## PRESTO DOMO TOUCH UE



Pila CR-P2 6V litio **Cromo 79650** 333,20€  
 Transformador 12V (IP65) **Cromo 79651** 333,20€

## PRESTO DOMO TOUCH I



Pila CR-P2 6V litio **Cromo 79750** 381,50€  
 Transformador 12V (IP65) **Cromo 79751** 381,50€

## PRESTO DOMO SENSIA U



Pila CR-P2 6V litio **Cromo 79500** 322,40€  
 Pila CR-P2 6V litio **Cromo PLE79500** 329,90€

## PRESTO 8400



**Cromo 55371** 446,40€

## PRESTO NOVO SENSIA UE



Pila CR-P2 6V litio **Cromo 78609** 317,70€  
 Transformador 12V (IP65) **Cromo 78610** 365,40€

## PRESTO DOMO SENSIA UE



Pila CR-P2 6V litio	<b>Cromo 79600</b>	367,20€
Pila CR-P2 6V litio	<b>Mármol negro P2679600</b>	429,90€
Pila CR-P2 6V litio	<b>Mármol blanco P3179600</b>	429,90€
Transformador 12V (IP65)	<b>Cromo 79601</b>	367,20€
Transformador 12V (IP65)	<b>Mármol negro P2679601</b>	429,90€
Transformador 12V (IP65)	<b>Mármol blanco P3179601</b>	429,90€
Pila CR-P2 6V litio	<b>Cromo PLE79600</b>	374,70€
Transformador 12V (IP65)	<b>Cromo PLE79601</b>	374,70€

## PRESTO DOMO SENSIA UE CUADRADO



Pila CR-P2 6V litio	<b>Cromo 78600</b>	310,50€
Transformador 12V (IP65)	<b>Cromo 78601</b>	332,40€
Pila CR-P2 6V litio	<b>Inox 78602</b>	324,60€
Transformador 12V (IP65)	<b>Inox 78603</b>	347,30€
Pila CR-P2 6V litio	<b>Cromo PLE78600</b>	318,00€
Transformador 12V (IP65)	<b>Cromo PLE78601</b>	336,90€



**Tecnología de personalización con acabados Luxcover. Fabricación a medida.**  
 Crea el grifo como necesites, combina con nuestras técnicas de customización.

**Tecnología HEALTHCOVER® ANTI BACTERIAS**



Transformación de temporizados a electrónicos sin obras.

# Kits de transformación

Protege a las personas y medio ambiente

eco



Tecnología ÚNICA en el mercado

## KIT DE TRANSFORMACIÓN PRESTO NOVO SENSIA UE



NEW

Kit para transformar en sistema electrónico los grifos referencias:



ref.10708 ref.10636 ref.11708 ref.11636 ref.26708 ref.26636 ref.31708 ref.95636 ref.31709 ref.31800



Cromo 77708 222,60€  
 NEW Níquel Cepillado P7177708 282,60€



## KIT DE TRANSFORMACIÓN PRESTO ARTE ELEC



NEW

Kit para transformar en sistema electrónico los grifos referencias:



ref.15000 ref.15100 ref.15050 ref.15150 ref.15002



Cromo 77110 272,50€  
 NEW Níquel Cepillado P7177110 332,50€



## KIT DE TRANSFORMACIÓN PRESTO 1000 M ELEC



NEW

Kit para transformar en sistema electrónico los grifos referencias:



ref.14109 ref.14900



Cromo 77109 259,70€  
 NEW Níquel Cepillado P7177109 319,70€



## KIT DE TRANSFORMACIÓN PRESTO 1000 A ELEC



Kit para transformar en sistema electrónico los grifos referencias:



ref.19420 ref.19500 ref.19501 ref.19550

Pila CR-P2 6V litio Cromo 79800 458,60€  
 Transformador 12V (IP65) Cromo 79801 458,60€



## KIT DE TRANSFORMACIÓN PRESTO 1000 A ELEC SIN PULSADOR



Kit para transformar en sistema electrónico los grifos referencias:



ref.19420 ref.19500 ref.19501 ref.19550

Pila CR-P2 6V litio Cromo 79810 326,20€  
 Transformador 12V (IP65) Cromo 79811 326,20€



Tecnología de personalización con acabados Luxcover. Fabricación a medida. Crea el grifo como necesitas, combina con nuestras técnicas de customización.

Tecnología HEALTHCOVER® ANTI BACTERIAS

## PRESTO RADA UC 1000



Blanco 85555 1.516,30€

## PROGRAMADOR PRESTO RADA UC 1000



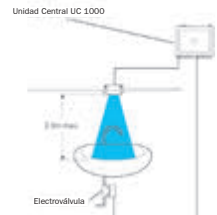
Blanco 85556 514,60€

## PRESTO RADA MC 1122



Sistema completo (detector+electroválvula) **ABS Cromado** 85962 600,80€

## PRESTO RADA MC 1124



Sistema completo (detector+electroválvula) **85964** 694,60€

## PRESTO RADA MC 1129



Sistema completo (detector+electroválvula) **Cromo** 85969 602,10€

## DETECTOR PRESTO RADA MC 124



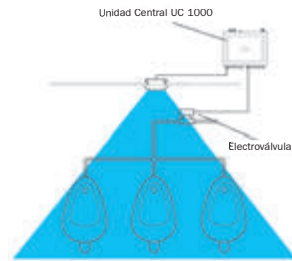
Detector (sin electroválvula) **85590** 532,60€

## DETECTOR PRESTO RADA MC 129



Detector (sin electroválvula) **Cromo** 85592 437,00€

## PRESTO RADA MC 1126



Sistema completo (detector+electroválvula) **85966** 697,50€

## DETECTOR PRESTO RADA MC 122



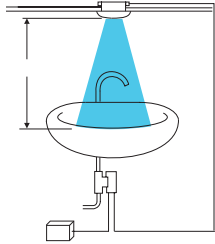
Detector (sin electroválvula) **ABS Cromado** 85589 434,50€

## DETECTOR PRESTO RADA MC 126



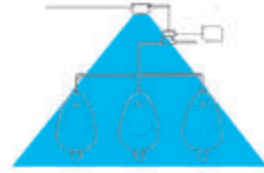
Detector (sin electroválvula) **85591** 532,60€

## PRESTO MONOCONTROL 124



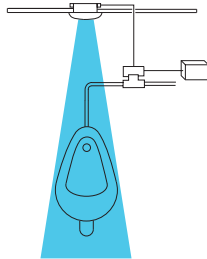
52379 1.022,90€

## PRESTO MONOCONTROL 126



85968 1.024,50€

## PRESTO MONOCONTROL 125



52380 1.042,60€

## PRESTO MONOCONTROL 129



52382 967,80€

## PRESTO VÁLVULA DIGITAL MEZCLADORA Y CONJUNTO DE SENSORES



Negro 85600 1.923,70€

## PRESTO SENSOR PIEZOELÉCTRICO



Cromo 85602 177,50€

## PRESTO SENSOR INFRARROJO



ABS Cromado 85601 133,80€

## CAÑO DE LAVABO PRESTO CON SENSOR



150 mm Cromo 85603 419,00€  
 190 mm Cromo 85604 432,50€  
 225 mm Cromo 85605 448,50€



## PRESTO ADAPTADOR MÚLTIPLE



85606 29,10€

## PRESTO CONVERTIDOR Y SOFTWARE



85607 301,40€

## PRESTO CABLE DE ENCHUFE RS485



85608 46,60€





## Máximo Ahorro de Agua y Energía

Reduce la huella de CO2 en el ciclo integral del agua. Además de un ahorro medio del 27% y de hasta un 56% en la factura del agua, con un bajo consumo eléctrico.





Líderes en grifería temporizada

# Presto Go System

Tecnología inteligente patentada que evita el desperdicio de agua fría mientras se espera la llegada del agua caliente con un solo gesto.

- **Sostenible:** Evita el desperdicio de agua hasta 1.000 litros por persona al mes.
- **Ahorro de energía:** Reduce hasta un 56% la factura del agua.
- **Confort:** Relájate con la comodidad del agua caliente inteligente sin esperas.
- **Sin obras:** Fácil instalación, sin tuberías adicionales, ni cambio de calentador.



Tecnología  
ÚNICA  
en el mercado

BREEAM®

## PRESTO KIT BÁSICO



Transformador **Blanco** **96900** 🔥 824,20€  
 Pila **Blanco** **96908** 🔥 848,20€

## PRESTO MÓDULO ACTIVADOR



**Blanco** **96906** 🔥 143,80€

## PRESTO KIT ALTA POTENCIA



Transformador **Blanco** **96901** 🔥 991,90€  
 Pila **Blanco** **96909** 🔥 1.015,90€

## PRESTO MÓDULO ACTIVADOR AUTÓNOMO



**Blanco** **96911** 🔥 167,80€

## PRESTO KIT EXPANSIÓN



Transformador **Blanco** **96902** 🔥 463,90€  
 Pila **Blanco** **96910** 🔥 488,80€

## PRESTO MÓDULO REPETIDOR



**Blanco** **96907** 🔥 143,80€

## PRESTO MÓDULO POTENCIA



**Blanco** **96903** 🔥 364,20€

## PRESTO MÓDULO BYPASS



**Blanco** **96905** 🔥 345,00€

## PRESTO MÓDULO ALTA POTENCIA



**Blanco** **96904** 🔥 531,90€



Líderes en grifería temporizada

# Grifería especial salubridad

- Grifería Tecnología HealthCover® pág. 120
- Grifería MONOMANDO XT Eco-Fusion pág. 121

# Tecnología HEALTHCOVER®

## ANTI BACTERIAS



Esta solución es un valor añadido para grifería y barras de apoyo asegurando la desinfección y evitando la proliferación de las bacterias más comunes como la Staphylococcus Aureus y Escherichia Coli.

### PRESTO XT L



Verde **ABT26601** 108,30€



### PRESTO XT LM



Verde **ABT26032** 252,60€



### PRESTO XT U



Verde **ABT26706** 94,90€



### PRESTO XT I



Verde **ABT14209** 117,50€



### PRESTO 1000 E XL



Verde **ABT19400** 192,90€



### PRESTO ALPA 90 ARTE E



Con válvula de vaciado Verde **ABT98951** 570,00€



### PRESTO XT ELEC LM



Pila CR-P2 6V litio Verde **ABT78100** 353,70€

Transformador 12V Verde **ABT78101** 353,70€



PRESTO XT ECO-FUSION LAVABO



Sin desagüe Cromo 71250 72,10€



PRESTO XT ECO-FUSION BIDET



Sin desagüe Cromo 71270 72,10€



PRESTO XT ECO-FUSION DUCHA



Cromo 71230 101,00€



PRESTO XT ECO-FUSION BAÑO-DUCHA



Cromo 71210 115,10€



PRESTO XT  
**ECOFUSION**

GRIFERÍA  
MONOMANDO

Grifería monomando  
de ahorro energético  
fabricada con  
aleaciones  
especiales.

by **Griferías Galindo**

**SOSTENIBLE  
Y SALUBRE**

Protección del medioambiente y de las personas gracias a su sistema de ahorro y materiales reciclables de máxima calidad.

**AHORRO DE AGUA Y  
ENERGÍA**

Optimiza el ahorro de agua y energía reduciendo el consumo con 5 litros por minuto para lavabo y bidet y 8 litros en manerales.

**APERTURA EN  
FRÍO**

Sistema con cartucho eficiente que evita calentar el agua sin necesidad al no activarse la caldera de inicio reduciendo el consumo de agua.

**LIBRE DE  
PLOMO**

Máxima calidad que garantiza a las personas su salubridad, seguridad e higiene gracias a su producción con latón especial libre de plomo.

**MÁXIMA  
CERTIFICACIÓN**

Calidad certificada para optimizar el ahorro energético en cada proyecto, adaptable a requerimientos LEED, BREAM y WELL.





Líderes en grifería temporizada

# Grifería Mecánica

- Grifería temporizada lavabo pág. 124
- Grifería temporizada ducha pág. 131
- Grifería temporizada urinario pág. 135
- Grifería temporizada Inodoro pág. 137
- Grifería Seguridad temporizada pág. 139

## PRESTO ARTE L



					Cromo	66500		111,10€
					Cromo	66501		111,10€

## PRESTO XT L



					Cromo	26621		72,20€
					Cromo	26601		72,20€
					Cromo	26532		76,80€
					Cromo	26533		76,80€
					Cromo	26612		85,10€
					Cromo	26613		85,10€
					Verde	ABT26601		108,30€
					Cromo	PA-26601		209,30€ 69,77 €/uds

Pack 3 uds

## PRESTO 105 L ECO



					Cromo	10900		94,00€
--	--	--	--	--	-------	-------	--	--------

## PRESTO XT L ALTO



			Cromo	26551		191,20€
--	--	--	-------	-------	--	---------

## PRESTO 105 L



			Cromo	20900		68,30€
			Cromo	20912		80,10€
			Cromo	PA-20900		197,10€ 65,70 €/uds

Pack 3 uds

## PRESTO XT LI ECO



					Cromo	11201		131,00€
					Cromo	11212		145,40€
					Cromo	11232		136,20€

## PRESTO NEO L



Caudal 3 l/min a 3 bares, 4 posiciones de ajuste.				Cromo	64702		146,60€
Caudal 1,9 l/min a 3 bares, 4 posiciones de ajuste.				Cromo	64704		173,00€

## PRESTO XT LI



		Cromo	26201		95,60€
		Cromo	26221		95,60€
		Cromo	26212		106,70€
		Cromo	26213		106,70€
		Cromo	26232		99,80€
		Cromo	26233		99,80€

## PRESTO XT L ECO



						Cromo	11601		101,50€
						Cromo	11532		103,20€
						Cromo	11612		110,80€
						Cromo	PLE11601		109,00€

## PRESTO XT 2000 L ECO



				Cromo	90900		103,70€
				Blanco	90901		119,30€
				Negro	90906		119,30€



## PRESTO NEO INOX LI



		Inox	65110		133,40€
		Inox	65105		133,40€
		Inox	65210		149,00€
		Inox	65305		149,00€

## PRESTO 605 PLUS



		Cromo	36601		75,50€
Pack 3 uds			PA-36601		218,40€ 70,80 €/uds

## PRESTO 605 ECO



			Cromo	10601		103,60€
			Cromo	10621		103,60€
			Cromo	10532		107,90€
			Cromo	10533		107,90€
			Cromo	10612		115,80€
			Cromo	10613		115,80€

## PRESTO 605



			Cromo	34601		74,80€
			Cromo	34621		74,80€
			Cromo	95532		80,50€
			Cromo	95533		80,50€
			Cromo	34612		89,00€
			Cromo	34613		89,00€
Pack 3 uds				PA-34601		216,00€ 72€/uds

## PRESTO 2000 ECO



			Cromo	10020		224,90€
			Cromo	10023		224,90€
			Cromo	10021		242,00€
			Cromo	10003		242,00€
			Cromo	PLE10020		232,40€

## PRESTO 105 LM ECO



			Cromo	10920		239,20€
			Cromo	*10921		199,30€

\* Suministrado sin llaves de paso.

## PRESTO 105 LM



		Cromo	20920		205,80€	
		Cromo	20921		164,90€	
Pack 3 uds			Cromo	PA-20920		596,60€ 198,87 €/uds
Pack 3 uds			Cromo	PA-20921		477,20€ 159,07 €/uds

## PRESTO NEO LM



		Cromo	68052		252,20€
--	--	-------	-------	--	---------



**Tecnología de personalización con acabados Luxcover. Fabricación a medida.**  
Crea el grifo como necesites, combina con nuestras técnicas de customización.

Tecnología **HEALTHCOVER®** **ANTI BACTERIAS**

## PRESTO XT 2000 LM ECO



	Cromo	90920	301,80€
	Blanco	90921	317,20€
	Negro	90926	317,20€
	Carbono claro	P2090920	368,70€
	Panel	P2190920	368,70€
	Tornasolado	P2290920	368,70€
	Esmerilado	P2390920	368,70€



## PRESTO XT LM



	Cromo	*26035	168,40€
	Cromo	26032	210,60€
	Carbono claro	P2026035	243,00€
	Panel	P2126035	243,00€
	Tornasolado	P2226035	243,00€
	Esmerilado	P2326035	243,00€
	Cromo	26534	217,60€
	Cromo	*26635	175,80€
	Cromo	26132	224,70€
	Cromo	*26135	182,50€
	Verde	ABT26032	252,60€
Pack 3 uds	Cromo	*PA-26035	488,20€ 162,74 €/uds
Pack 3 uds	Cromo	PA-26032	610,00€ 203,74 €/uds



\* Suministrado sin llaves de paso.

## PRESTO XT LM ECO



	Cromo	11032	245,30€
	Cromo	*11035	204,50€
	Cromo	11534	252,00€
	Cromo	*11535	211,30€
	Cromo	11132	258,70€
	Cromo	*11135	218,00€
	Cromo	PLE11032	252,80€



\* Suministrado sin llaves de paso.

## PRESTO 3000 ECO



	Cromo	*10031	230,40€
	Cromo	10032	294,40€
	Cromo	*10531	236,90€
	Cromo	10534	301,20€
	Cromo	*10131	244,60€
	Cromo	10132	309,10€



\* Suministrado sin llaves de paso.

## PRESTO XT LM ALTO



	Cromo	26552	275,10€
--	-------	-------	---------



## PRESTO 3000



	Cromo	*28031	183,30€
	Cromo	28032	245,10€
	Cromo	*95534	250,70€
	Cromo	95631	188,70€
	Cromo	*28131	197,00€
	Cromo	28132	259,20€
Pack 3 uds	Cromo	PA-28031	535,80€ 178,60 €/uds
Pack 3 uds	Cromo	PA-28032	717,00€ 239,00 €/uds



\* Suministrado sin llaves de paso.

## PRESTO 2020 ECO



	Cromo	10504	467,60€
	Cromo	10505	487,30€
	Cromo	PLE10504	475,10€



## PRESTO ARTE AM



Cromo 66700 318,00€

## PRESTO 605 PALANCA ECO



Cromo 10661 135,10€  
 Cromo PLE10661 142,60€

## PRESTO 4000 SBC ECO



Cromo 10610 405,70€  
 Cromo \*10611 360,10€

\* Suministrado sin llaves de paso.

## PRESTO 605 PALANCA



Cromo 34661 105,50€

## PRESTO 4000 SBC



Cromo 28610 342,50€  
 Cromo \*28611 297,30€

\* Suministrado sin llaves de paso.

## PRESTO XT LM PALANCA



Cromo 26242 247,90€  
 Cromo \*26245 196,30€  
 Cromo PLE26242 255,40€

\* Suministrado sin llaves de paso.

## PRESTO XT L PALANCA



Cromo 26661 105,50€  
 Cromo PLE26661 113,00€

## PRESTO 3000 PALANCA ECO



Cromo 10242 342,60€  
 Cromo PLE10242 350,10€

## PRESTO XT LI PALANCA



Cromo 26261 129,10€

## PRESTO 3000 PALANCA



Cromo 28242 299,30€



**Tecnología de personalización con acabados Luxcover. Fabricación a medida.**  
 Crea el grifo como necesites, combina con nuestras técnicas de customización.

Tecnología **HEALTHCOVER®** **ANTI BACTERIAS**

## PRESTO XT P PALANCA



PN Cromo 26920 109,00€



## PRESTO 504 PALANCA



NF PN Cromo 63920 91,00€



## PRESTO 712



NF PN Cromo 31686 124,30€



## PRESTO NEO INOX LP MURAL



eco PN Inox 66030 94,20€  
 eco PN Inox 66105 94,20€  
 eco PN Inox 66220 109,80€  
 eco PN Inox 66305 109,80€



## PRESTO NEO INOX LP MURAL LARGO



eco PN Inox 66035 149,00€  
 eco PN Inox 66225 164,80€



## PRESTO XT 2000 P



PN	Cromo	26801	224,30€
PN	Inox	26804	252,40€
PN	Negro	26802	252,40€
PN	Blanco	26803	252,40€
PN	Mármol negro	P2626801	287,20€
PN	Mármol blanco	P3126801	287,20€
eco	Cromo	PLE26801	231,80€



## PRESTO XT P ECO



eco	Cromo	11000	98,10€
eco	Cromo	11100	110,40€
eco	Cromo	11530	102,10€
eco	Cromo	PLE11000	105,60€



## PRESTO XT P



PN	Cromo	26000	81,70€
PN	Cromo	26020	81,70€
PN	Cromo	26530	85,70€
PN	Cromo	26531	85,70€
PN	Cromo	26100	94,00€
PN	Cromo	26120	94,00€



## PRESTO NEO P



eco	Cromo	64708	137,30€
eco	Cromo	64710	164,00€



## PRESTO 2010 ECO



		Cromo	10100		222,50€
		Cromo	10101		242,00€
		Cromo	10102		222,50€
		Cromo	10103		242,00€

## PRESTO 3500



		Cromo	35912		309,00€
--	--	-------	-------	--	---------

## PRESTO 504 XL



		Cromo	33000		63,20€
		Cromo	33020		63,20€
		Cromo	95530		67,50€
		Cromo	95531		67,50€
		Cromo	33100		75,50€
		Cromo	33120		75,50€

## PRESTO 509



Cromo	23100		142,40€
-------	-------	--	---------

## PRESTO ARTE CM



		Cromo	66900		565,90€
--	--	-------	-------	--	---------

## PRESTO 510



Cromo	23400		113,80€
-------	-------	--	---------

## PRESTO NEO PM



			Cromo	68056		240,10€
--	--	--	-------	-------	--	---------

## PRESTO 520



		Cromo	23600		150,30€
--	--	-------	-------	--	---------

## PRESTO 3500 ARTE



		Cromo	35943		331,10€
--	--	-------	-------	--	---------

## PRESTO 570 SUELO (NO TEMPORIZADO)



A. Montaje suelo		Cromo	23970		184,40€
B. Montaje muro		Cromo	23975		184,40€



## PRESTO 630



Cromo 23630 242,90€



## CAÑO PRESTO ARTE C



Cromo 30950 61,20€

## PRESTO CAÑO ECO



Giratorio Cromo 10202 74,50€  
Fijo Cromo 10302 59,90€

## CAÑO CURVO MURAL



Cromo 30900 35,00€

## CAÑO NORMAL PRESTO



Giratorio Cromo 30202 67,00€  
Fijo Cromo 30302 51,70€

## CAÑO MURAL RECTO ECO



Longitud 100 mm Cromo 30760 68,40€  
Longitud 150 mm Cromo 30765 73,50€  
Longitud 200 mm Cromo 30770 76,90€

## CAÑO MURAL GIRATORIO PRESTO



Longitud 100 mm Cromo 30215 46,20€  
Longitud 150 mm Cromo 30220 47,90€  
Longitud 200 mm Cromo 30225 49,00€  
Longitud 300 mm Cromo 30230 50,70€

## CAÑO MURAL RECTO



Longitud 100 mm Cromo 30710 59,30€  
Longitud 150 mm Cromo 30715 64,40€  
Longitud 200 mm Cromo 30720 67,90€

## CAÑO GIRATORIO PARA PRESTO 3500



Longitud 150 mm Cromo 30915 32,60€  
Longitud 200 mm Cromo 30920 33,70€  
Longitud 250 mm Cromo 30925 35,50€  
Longitud 300 mm Cromo 30930 36,80€

## PRESTO ARTE D



Cromo 55050 88,30€  
 Cromo 55060 88,30€

## PRESTO 55



Embellecedor plano Cromo 55010 75,00€  
 Embellecedor plano Cromo 55020 75,00€  
 Embellecedor embutido Cromo 55030 75,00€  
 Embellecedor embutido Cromo 55040 75,00€

## PRESTO XT 55



Sistema Anti-legionella Cromo LEG55020 104,90€

## PRESTO XT 65



Sistema Anti-legionella Cromo LEG65020 117,60€

## PRESTO XT 75



Sistema Anti-legionella Cromo LEG75020 115,10€

## PRESTO 65



Cromo 65010 87,50€  
 Cromo 65020 87,50€

## PRESTO 75



Cromo 75010 85,00€  
 Cromo 75020 85,00€

## PRESTO ALPA 90 ARTE V VISTA



Sin válvula de vaciado Cromo 35925 314,80€  
 Con válvula de vaciado Cromo 98925 340,20€  
 Sistema Anti-legionella Cromo PLE35925 322,30€  
 Sin válvula de vaciado

## PRESTO ALPA 80 VISTA



Sin válvula de vaciado Cromo 35011 273,30€  
 Con válvula de vaciado Cromo 98011 326,50€  
 Sistema Anti-legionella Cromo PLE35011 280,80€  
 Sin válvula de vaciado

## PRESTO ALPA 90 ARTE P PANEL



Sin válvula de vaciado Cromo 35936 417,30€  
 Con válvula de vaciado Cromo 98936 454,30€  
 Sistema Anti-legionella



**Tecnología de personalización con acabados Luxcover. Fabricación a medida.**  
 Crea el grifo como necesites, combina con nuestras técnicas de customización.

**Tecnología HEALTHCOVER® ANTI BACTERIAS**

## PRESTO ALPA 80 PANEL



Sin válvula de vaciado Cromo **35906** 🔥 403,50€  
 Con válvula de vaciado Cromo **98906** 🔥 440,60€  
 Sistema Anti-legionella



## PRESTO ALPA 80 EMPOTRADA



Sin válvula de vaciado Cromo **35945** 🔥 385,90€  
 Con válvula de vaciado Cromo **98945** 🔥 437,40€  
 Sistema Anti-legionella  
 Con válvula de vaciado y conducto guía Cromo **98955** 🔥 474,10€  
 Sistema Anti-legionella  
 Sin válvula de vaciado Cromo **PLE35945** 🔥 393,40€



## PRESTO ALPA 90 ARTE



Sin válvula de vaciado Cromo **35941** 🔥 449,10€  
 Con válvula de vaciado Cromo **98941** 🔥 488,80€  
 Sistema Anti-legionella  
 Con válvula de vaciado Cromo **98951** 🔥 525,60€  
 Sistema Anti-legionella  
 Sin válvula de vaciado Cromo **PLE35941** 🔥 456,60€  
 Con válvula de vaciado Verde **ABT98951** 🔥 570,00€



## PRESTO ALPA 90 ARTE E LUX



Sin válvula de vaciado Cromo **36941** 🔥 538,40€  
 Con válvula de vaciado Cromo **97951** 🔥 580,10€  
 Sistema Anti-legionella



## ROCIADOR ORIENTABLE PRESTO



Cromo **90134** 🔥 80,40€

## ROCIADOR ORIENTABLE PRESTO CON BRAZO MURAL



Cromo **29300** 🔥 159,00€

## ROCIADOR ORIENTABLE PRESTO CON BRAZO VISTA



Cromo **35700** 🔥 173,80€

## ROCIADOR ORIENTABLE PRESTO CON TUBO



Tubo para Presto Alpa 80 y Presto Alpa 90 **Cromo 29205** 🔥 211,20€  
 Tubo curvo para Presto 65 y Presto 75 **Cromo 29206** 🔥 215,90€

## ROCIADOR ANTIVANDÁLICO PRESTO ARTE ECO



Cromo **29401** 🔥 80,00€

## ROCIADOR ANTIVANDÁLICO PRESTO ARTE



Cromo **29405** 🔥 75,20€



## ROCIADOR ANTIVANDÁLICO PRESTO



Rociador Cromo **29305** 67,30€



Kit Cromo **29406** 30,30€



## CONJUNTO PRESTO XT 65 CON ROCIADOR



Con rociador antivandálico Cromo **LEG65040** 249,00€  
 Sistema Anti-legionella  
 Con rociador orientable Cromo **LEG65060** 344,70€  
 Sistema Anti-legionella



## ROCIADOR ANTIVANDÁLICO PRESTO CON TUBO



Tubo recto para Presto 65 y Presto 75 Cromo **75000** 141,70€

Tubo curvo para Presto Alpa 80 y Presto Alpa 90 Cromo **75001** 141,70€



## CONJUNTO PRESTO 75 CON ROCIADOR



Con rociador antivandálico Cromo **75040** 209,70€  
 Con rociador antivandálico Cromo **75030** 209,70€  
 Con rociador orientable Cromo **75060** 305,80€  
 Con rociador orientable Cromo **75050** 305,80€



## CONJUNTO PRESTO DL 400 VISTA



Sistema Anti-legionella Cromo mate **27100** 362,00€



## CONJUNTO PRESTO XT 75 CON ROCIADOR



Con rociador antivandálico Cromo **LEG75040** 239,80€  
 Sistema Anti-legionella  
 Con rociador orientable Cromo **LEG75060** 336,00€  
 Sistema Anti-legionella




## CONJUNTO PRESTO DL 400 EMPOTRADA



Sistema Anti-legionella Cromo mate **27104** 339,80€



## CONJUNTO PRESTO ALPA 80 CON ROCIADOR ORIENTABLE (SIN RACORES)



Sin válvula de vaciado Cromo **35901** 460,20€  
 Con válvula de vaciado Cromo **98901** 490,10€  
 Sistema Anti-legionella



## CONJUNTO PRESTO 65 CON ROCIADOR



Con rociador antivandálico Cromo **65030** 219,20€  
 Con rociador antivandálico Cromo **65040** 219,20€  
 Con rociador orientable Cromo **65060** 314,60€  
 Con rociador orientable Cromo **65050** 314,60€



## CONJUNTO PRESTO ALPA 80 CON ROCIADOR ANTIVANDÁLICO (SIN RACORES)



Sin válvula de vaciado Cromo **35921** 421,80€  
 Con válvula de vaciado Cromo **98921** 453,00€  
 Sistema Anti-legionella



## CONJUNTO PRESTO ALPA 80 CON ROCIADOR ORIENTABLE



8L' 30  $\pm$  5

Sin válvula de vaciado **Cromo** 35902 505,20€

Con válvula de vaciado **Cromo** 98902 541,40€

Sistema Anti-legionella



## CONJUNTO PRESTO ALPA 80 CON ROCIADOR ANTIVANDÁLICO



8L' 30  $\pm$  5

Sin válvula de vaciado **Cromo** 35922 469,70€

Con válvula de vaciado **Cromo** 98922 501,00€

Sistema Anti-legionella



## PRESTO CONJUNTO ALPA 90 ARTE CON ROCIADOR ORIENTABLE



8L' 30  $\pm$  5

Sin válvula de vaciado **Cromo** 35927 564,10€

Con válvula de vaciado **Cromo** 98927 601,40€

Sistema Anti-legionella



## PRESTO CONJUNTO ALPA 90 ARTE CON ROCIADOR ANTIVANDÁLICO



8L' 30  $\pm$  5


Sin válvula de vaciado **Cromo** 35929 512,70€

Con válvula de vaciado **Cromo** 98929 540,40€

Sistema Anti-legionella




## CONJUNTO PRESTODUC ALPA



6L' 30  $\pm$  5

Entrada superior con rociador antivandálico orientable **Cromo mate** 88808 676,60€

Entrada superior con rociador antivandálico orientable y pulsador antibloqueo **Cromo mate** 88812 751,00€



## CONJUNTO PRESTODUC CON GRIFO P50



6L' 30  $\pm$  5

Entrada superior con rociador antivandálico orientable **Cromo mate** 88800 797,40€

Entrada superior con maneral de ducha **Cromo mate** 88802 879,30€

Entrada superior con rociador antivandálico orientable. Sistema Anti-legionella **Cromo mate** 88804 898,70€



## CONJUNTO PRESTODUC TOUCH TERMOSTÁTICO




6L' 30  $\pm$  5

**Cromo mate** 88828 959,50€

## CONJUNTO PRESTODUC SENSIA




6L' 30  $\pm$  5

Pila CR-P2 6V litio **Cromo mate** 88881 753,70€


Transformador 220 V / 7 V **Cromo mate** 88882 787,10€

Pila CR-P2 6V litio **Cromo mate** 88884 885,70€

Transformador 220 V / 7 V **Cromo mate** 88887 930,20€




## PRESTO COLUMNA DUCHA INOX




INOX 8L' 30  $\pm$  5

**Inox** col20007 964,50€




## COLUMNA DUCHA PRESTO CC2



10L' 30  $\pm$  5

Para dos duchas **Blanco** 29931 3.772,50€



### COLUMNA DUCHA PRESTO CC4



Para cuatro duchas **Blanco 29933** 4.425,80€



### COLUMNA DUCHA PRESTO CP1



CP1 - una ducha **Blanco 29940** 1.875,20€  
 CP2 - dos duchas **Blanco 29941** 2.239,10€



### PRESTO 12 A ECO



**Cromo 10706** 87,30€  
**Cromo 10638** 92,30€



### PRESTO 12



Sin tuercas **Cromo 31001** 64,60€  
 Con tuercas **Cromo 31002** 67,40€  
 Sin tuercas **Cromo 95632** 71,80€  
 Con tuercas **Cromo 95635** 74,00€



### PRESTO 12 A



**Cromo 31706** 67,80€  
**Cromo 95638** 73,70€  
 Pack 3 uds **Cromo PA-31706** 196,00€  
 65,34 €/uds



### PRESTO XT U ECO



**Cromo 11706** 86,10€  
**Cromo 11638** 91,20€



### PRESTO 12 ECO



Sin tuercas **Cromo 10022** 85,60€  
 Con tuercas **Cromo 10033** 88,10€  
 Sin tuercas **Cromo 10632** 92,40€  
 Con tuercas **Cromo 10635** 94,80€



### PRESTO XT U



**Cromo 26706** 64,70€  
**Cromo 26638** 69,90€  
**Verde ABT26706** 94,90€  
**Cromo PA-26706** 189,60€  
 63,30 €/uds



**Tecnología de personalización con acabados Luxcover. Fabricación a medida.**  
 Crea el grifo como necesites, combina con nuestras técnicas de customización.

Tecnología **HEALTHCOVER®**

## PRESTO XT U LARGO ECO



					Cromo	11716		96,60€
					Cromo	11738		102,10€



## PRESTO XT U LARGO



			Cromo	26716		75,00€
			Cromo	26738		80,40€



## PRESTO XT U VERTICAL



				Cromo	26700		102,60€
--	--	--	--	-------	-------	--	---------



## PRESTO XT 2000 UE



				Cromo	26750		142,20€
				Inox	26753		170,20€
				Negro	26751		170,20€
				Blanco	26752		170,20€
				Mármol negro	P2626750		204,90€
				Mármol blanco	P3126750		205,10€



## PRESTO 27 ECO



Grifo convertible en electrónico.  
Kit de transformación ref. 77708  
Encuéntralo en la pág.113

					Cromo	10708		88,60€
					Cromo	10636		90,50€



## PRESTO 27 PLANO



Grifo convertible en electrónico.  
Kit de transformación ref. 77708  
Encuéntralo en la pág.113

Con embellecedor plano				Cromo	31709		61,00€
------------------------	--	--	--	-------	-------	--	--------



## PRESTO 27 EMBUTIDO



Grifo convertible en electrónico.  
KIT de transformación ref. 77708  
Encuéntralo en la pág.113

Con embellecedor embutido				Cromo	31708		66,60€
Con embellecedor embutido				Cromo	95636		69,60€



## PRESTO ARTE UE



Grifo convertible en electrónico.  
Kit de transformación ref. 77708  
Encuéntralo en la pág.113

					Cromo	31800		98,30€
--	--	--	--	--	-------	-------	--	--------



## PRESTO XT UE ECO



Grifo convertible en electrónico.  
Kit de transformación ref. 77708  
Encuéntralo en la pág.113

					Cromo	11708		88,60€
					Cromo	11636		90,50€



### PRESTO XT UE



Grifo convertible en electrónico.  
Kit de transformación ref. 77708  
Encuétralo en la pág.113

Cromo 26708 68,00€  
 Cromo 26636 69,60€

### PRESTO PD UE



Cromo 31712 110,40€

### PRESTO 1000 C ECO



Grifo convertible en electrónico.  
Kit de transformación ref. 77110  
Encuétralo en la pág.113

Cromo 15002 112,60€

### PRESTO XT I



Cromo 14209 76,60€  
 Verde ABT14209 117,50€  
Pack 3 uds Cromo PA-14209 220,50€  
73,50 €/uds

### PRESTO 1000 M



Grifo convertible en electrónico.  
Kit de transformación ref. 77109  
Encuétralo en la pág.113

Cromo 14109 79,70€  
Pack 3 uds Cromo PA-14109 230,30€  
76,77 €/uds

### PRESTO ARTE I



Grifo convertible en electrónico.  
Kit de transformación ref. 77110  
Encuétralo en la pág.113

Cromo 15000 103,00€

### PRESTO 1000 M CON LLAVE



Grifo convertible en electrónico.  
Kit de transformación ref. 77109  
Encuétralo en la pág.113

Cromo 14900 103,30€

### PRESTO ARTE I CON LLAVE



Grifo convertible en electrónico.  
Kit de transformación ref. 77110  
Encuétralo en la pág.113

Cromo 15100 135,80€



## PRESTO ARTE I 2D



Grifo convertible en electrónico.  
Kit de transformación ref. 77110  
Encuétralo en la pág.113

Cromo 15050 143,60€  
 Cromo PLE15050 151,10€

## PRESTO ARTE IE



Cromo 19700 256,80€

## PRESTO ARTE I 2D CON LLAVE



Grifo convertible en electrónico.  
Kit de transformación ref. 77110  
Encuétralo en la pág.113

Cromo 15150 181,20€

## PRESTO ARTE IE 2D



Cromo 19750 269,70€  
 Cromo PLE19750 277,20€

## PRESTO ECLAIR



Cromo 13001 149,80€


## PRESTO 1000 A



Grifo convertible en electrónico. Kit de transformación ref. 79800, 79801, 79810 y 79811. Encuétralo en la pág. 113

Cromo mate 19501 219,40€  
 Cromo brillo 19500 219,40€  
 Inox 19550 246,90€

## PRESTO ECLAIR H



Cromo 13601 214,30€

## PRESTO 1000 E XL CON LLAVE DE PASO



Grifo convertible en electrónico. Kit de transformación ref. 79800, 79801, 79810 y 79811. Encuétralo en la pág. 113

Cromo 19420 232,20€

## PRESTO EYREM



Cromo 12011 170,50€

## PRESTO 1000 E XL



Cromo 19400 173,70€  
 Verde ABT19400 192,90€

### PRESTO XT IE 2D CON LLAVE DE PASO



	Cromo	19320		251,60€
	Negro	19323		266,60€
	Blanco	19322		266,60€
	Inox	19324		266,60€
	Mármol negro	P2619320		314,20€
	Mármol blanco	P3119320		314,20€
	Cromo	PLE19320		259,10€



### PRESTO XT IE 2D SIN LLAVE DE PASO



	Cromo	19300		207,70€
	Negro	19303		222,60€
	Blanco	19302		222,60€
	Inox	19304		222,60€
	Mármol blanco	P3119300		270,20€
	Mármol negro	P2619300		270,20€



### PRESTO 112 TC



	Sin cromar	95570		46,10€
	Sin cromar	95580		61,40€



### PRESTO 127 TC



	Sin cromar	95575		51,50€
	Sin cromar	95585		67,00€



### PRESTO 212 TC



	Sin cromar	95670		45,90€
	Sin cromar	95680		61,40€



### PRESTO 227 TC



	Sin cromar	95675		51,50€
	Sin cromar	95685		66,90€



**Tecnología de personalización con acabados Luxcover. Fabricación a medida.**  
Crea el grifo como necesites, combina con nuestras técnicas de customización.

Tecnología **HEALTHCOVER®**

## PRESTO 565 TC



Sin cromar 95473 68,40€



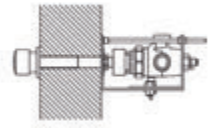
## PRESTO 555 TC



Sin cromar 95471 61,40€



## PRESTO ALPA 80 TC VV S



Cromo 99050 Consultar



## PRESTO 1000 M TC



Sin cromar 95672 72,70€



## PRESTO 1000 M TC CON LLAVE



Sin cromar 95682 96,10€



## PRESTO PULSADOR A TRAVÉS DE TABIQUE TC VISTO



Cromo 98400 64,70€



## PRESTO PULSADOR A TRAVÉS DE TABIQUE TC EMBUTIDO



Cromo 98500 88,00€



## PRESTO PULSADOR A TRAVÉS DE TABIQUE TC VISTO - FLUXOR



Cromo 98700 67,60€



## PRESTO PULSADOR A TRAVÉS DE TABIQUE TC EMBUTIDO - FLUXOR



Cromo 98600 93,00€





## CAÑO RECTO PRESTO DE FIJACIÓN A TRAVÉS DE MURO



Longitud 100 mm Cromo 30600 51,00€  
 Longitud 200 mm Cromo 30650 59,40€

## CAÑO CURVO DE FIJACIÓN A TRAVÉS DE MURO



Cromo 30800 43,20€

## ROCIADOR ANTIVANDÁLICO PRESTO A TRAVÉS DE TABIQUE



Cromo 29100 74,60€

## KIT DIFUSOR ECO ROCIADOR PRESTO



Kit Cromo 29406 30,30€



**Tecnología de personalización con acabados Luxcover. Fabricación a medida.**  
 Crea el grifo como necesitas, combina con nuestras técnicas de customización.

Tecnología **HEALTHCOVER®** **ANTI BACTERIAS**





Líderes en grifería temporizada

# Grifería Industrial

Gama de grifería y columnas industriales para cocinas profesionales y/o de la industria alimentaria diseñadas, fabricadas para uso intensivo y profesional que ofrecen la máxima ergonomía para su facilidad de uso con gran control sobre el codo flexible.

## PRESTO GRIFO FREGADERO INDUSTRIAL MONOMANDO



25L'

Cromo 70800 258,50€

## PRESTO GRIFO FREGADERO INDUSTRIAL BIMANDO MURAL



81L'

Mural Cromo 70804 252,60€  
Mural bajo Cromo 70806 241,20€

## PRESTO GRIFO FREGADERO INDUSTRIAL BIMANDO



37L'

Cromo 70802 249,80€

## PRESTO GRIFO FREGADERO INDUSTRIAL BIMANDO DOS HUECOS



81L'

Dos huecos Cromo 70808 278,50€

## PRESTO COLUMNA BÁSICA MONOMANDO



12L'

Con mezclador monomando Cromo 70810 577,10€  
Con mezclador monomando + grifo intermedio 29 cm Cromo 70818 714,90€  
Con mezclador monomando + grifo intermedio 34 cm Cromo 70822 734,90€

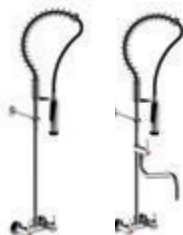
## PRESTO COLUMNA MEZCLADORA BIMANDO



12L'

Con grifo simple Cromo 70812 522,50€  
Con grifo simple + grifo intermedio 29 cm Cromo 70820 674,70€  
Con grifo simple + grifo intermedio 34 cm Cromo 70824 697,60€

## PRESTO COLUMNA MEZCLADORA MURAL BIMANDO



12L'

Con grifo simple Cromo 70814 542,70€  
Con grifo simple + grifo intermedio Cromo 70826 651,70€

## PRESTO COLUMNA MEZCLADORA BIMANDO DOS HUECOS



12L'

Con grifo simple Cromo 70816 582,80€  
Con grifo simple + grifo intermedio Cromo 70828 737,80€

## PRESTO COLUMNA MEZCLADORA BIMANDO "MINI"



26L'

Con grifo simple + grifo intermedio Cromo 70830 608,70€



Líderes en grifería temporizada

# Válvulas

- Mezcladoras pág. 146
- Termostáticas pág. 146
- Termostáticas para uso industrial pág. 148



## Válvulas mezcladoras

**PRESTO VÁLVULA 920**



45L'

Cromo 99200 🔥 118,70€

**PRESTO VÁLVULA 930**



45L'

Cromo 99300 🔥 134,80€



## Válvulas termostáticas

**PRESTO VÁLVULA 940**



50L'

Cromo 99400 🌱 135,90€

**PRESTO VÁLVULA 950**



50L'

Cromo 99500 🌱 161,10€

**PRESTO VÁLVULA 960**



65L'

Cromo 99600 🌱 231,40€

**PRESTO VÁLVULA 970**



65L'

Cromo 99700 🌱 295,20€

**PRESTO RADA 722 M**



23L'

Cromo 95130 🌱 1.237,20€

**PRESTO RADA 215-T3 C**



40L'

Cromo 95150 🌱 1.124,20€

## PRESTO RADA 215-T3 BC



Cromo 95151 1.006,20€

## PRESTO RADA 215-T3 OEM



Cromo 95155 651,60€

## PRESTO RADA 215-T3 ZC



Cromo 95152 951,80€

## PRESTO RADA 215-T3 DK (SIN ACCESORIOS)



Cromo 95154 645,90€

## PRESTO RADA 215-T3 DK (SIN ACCESORIOS)



Cromo 95153 587,30€

## PRESTO 320 IF



Cromo 95322 1.838,00€

## PRESTO 320 M



Cromo 95325 1.365,90€

## PRESTO 425 IF



Cromo 95422 2.536,80€

## PRESTO 425 F



Cromo 95428 1.869,50€



**PRESTO RADA 54/1**



49L'

Cromo 85523 1.224,00€

**PRESTO RADA A55**



73L'

Cromo 85525 1.978,90€

**PRESTO RADA TS 202**



1050L'

Cromo 85521 3.690,90€

**PRESTO RADA 566**



485L'

Cromo 85520 2.451,70€

**PRESTO RADA 53/1**



27L'

Cromo 85522 1.070,90€







Líderes en grifería temporizada

# Bastidores

- Para inodoro pág. 150
- Para lavabo pág. 151
- Para urinario pág. 151
- Para inodoro con cisterna pág. 151
- Para barras de apoyo pág. 151

## SOPORTE BASTIDOR REGULABLE PRESTO PARA INODORO



Con pulsador y tapa en ABS cromo mate de alta resistencia  
 Con pulsador en acero inoxidable

Descarga simple  
 Doble descarga

Pila  
 Pila  
 Pila  
 Pila  
 Transformador  
 Transformador  
 Transformador  
 Transformador



SOPORTE

	Naranja	18492		279,80€
SOPORTE + FLUXOR mecánico Presto 1000 A				
	Cromo mate	18884		466,60€
	Inox	18885		496,80€
SOPORTE + FLUXOR mecánico Presto ARTE IE				
	Cromo	18890		514,50€
	Cromo	18891		530,90€
SOPORTE + FLUXOR mecánico XT IE 2D				
	Cromo	18570		506,60€
	Inox	18574		521,30€
	Negro	18572		536,10€
	Blanco	18573		550,80€
SOPORTE + FLUXOR mecánico Presto 1000E XL				
	Cromo	18925		479,80€
SOPORTE + FLUXOR electrónico Presto Domo SENSIA - I				
	Cromo	18810		769,80€
	Negro	18811		797,20€
	Blanco	18812		797,20€
	Inox	18813		797,20€
	Cromo	18814		769,80€
	Negro	18815		797,20€
	Blanco	18816		797,20€
	Inox	18817		797,20€

## SOPORTE BASTIDOR AUTOPORTANTE PRESTO PARA INODORO



Con pulsador y tapa en ABS cromo mate de alta resistencia  
 Con pulsador en acero inoxidable

Descarga simple  
 Doble descarga

Pila  
 Pila  
 Pila  
 Pila  
 Transformador  
 Transformador  
 Transformador  
 Transformador



SOPORTE

	Naranja	18491		270,80€
SOPORTE + FLUXOR Mecánico Presto 1000 a				
	Cromo mate	18872		458,20€
	Inox	18550		488,30€
SOPORTE + FLUXOR Mecánico Presto Arte IE				
	Cromo	18895		506,20€
	Cromo	18896		522,60€
SOPORTE + FLUXOR Mecánico Presto XT IE 2D				
	Cromo	18560		498,40€
	Negro	18562		528,00€
	Blanco	18563		542,70€
	Inox	18564		513,20€
SOPORTE + FLUXOR Mecánico Presto 1000E XL				
	Cromo	18920		470,70€
SOPORTE + FLUXOR ELECTRÓNICO Presto Domo Sensia I				
	Cromo	18818		761,20€
	Negro	18819		788,70€
	Blanco	18820		788,70€
	Inox	18821		788,70€
	Cromo	18822		761,20€
	Negro	18823		788,70€
	Blanco	18824		788,70€
	Inox	18825		788,70€

## SOPORTE BASTIDOR PRESTO PARA LAVABO



Naranja 18830 194,10€

## SOPORTE BASTIDOR PRESTO PARA URINARIO



Soporte	Naranja	18840	252,10€
Soporte + Grifo mecánico Presto ARTE-UE	Cromo	18841	343,00€
Soporte + Grifo electrónico Presto DOMO SENSIA UE pila	Cromo	18843	646,00€
Soporte + Grifo electrónico Presto DOMO SENSIA UE transformador	Cromo	18844	646,00€

## SOPORTE BASTIDOR CON CISTERNA PARA INODORO SUSPENDIDO NEW



	Blanco		87281	355,00€
	Cromo brillo		87282	364,80€
	Cromo mate		87283	367,80€

## SOPORTE BASTIDOR PRESTO PARA BARRAS DE APOYO



Ejemplo de montaje



Naranja 18493 151,10€



**Tecnología de personalización con acabados Luxcover. Fabricación a medida.**  
Crea el grifo como necesitas, combina con nuestras técnicas de customización.

Tecnología **HEALTHCOVER®** **ANTI BACTERIAS**



Líderes en grifería temporizada

# Sistemas Antilegionella

Los sistemas antilegionella de Presto han sido diseñados para satisfacer los requerimientos marcados en el R.D. 487/2022, y se basan en la combinación de elementos de máxima calidad entre los que cabe destacar válvulas mezcladoras termostáticas, electroválvulas, cajas de control, detectores de presencia, bombas de recirculación y grifos temporizados o electrónicos

## ROCIADORES DE DUCHA



**ROCIADOR ORIENTABLE PRESTO CON BRAZO MURAL**

• Ref.: 29300. Brazo de ducha con rociador orientable.



**ROCIADOR ANTIVANDÁLICO PRESTO ARTE**

• Ref.: 29405. Rociador antivandálico con montaje mural.



**ROCIADOR ANTIVANDÁLICO PRESTO**

• Ref.: 29305. Rociador fijo para montaje sobre muro.

## SISTEMAS DE VACIADO



**Presto XT 55 cromo**

• Ref.: LEG55020. Instalación empotrada

**Presto XT 65 cromo**

• Ref.: LEG65020. Instalación empotrada

**Presto XT 75 cromo**

• Ref.: LEG75020. Instalación vista



**Presto Alpa 80**

• Ref.: 98011. Instalación vista

• Ref.: 98906. Instalación panel

**Presto Alpa 90**

• Ref.: 98925. Instalación vista

• Ref.: 98936. Instalación panel



**Presto Alpa 80**

• Ref.: 98945.

• Ref.: 98955. Con conducto guía

**Presto Alpa 90 Arte E cromo**

• Ref.: 98941.

• Ref.: 98951. Con conducto guía

**Presto Alpa 90 Arte E Lux cromo**

• Ref.: 98951.

## KIT CONTROL PRESTO



86710 6.830,70€

## PRESTO CAJA DE CONTROL MANUAL DE LEGIONELLA PRESTO

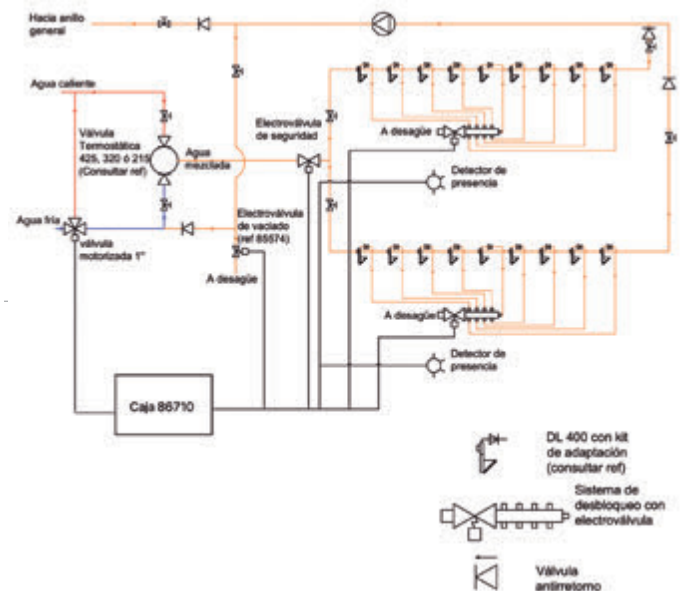
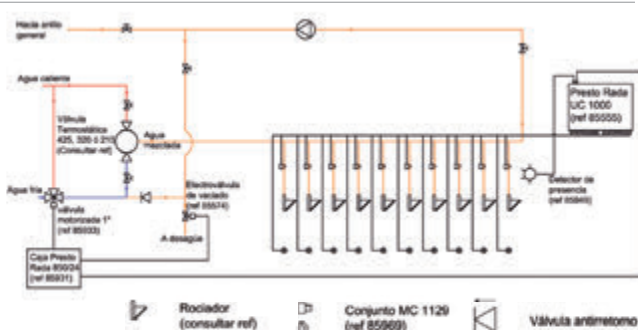


90365 1.638,80€

## PRESTO CAJA DE CONTROL RADA 850/24



Gris 85931 3.180,90€



\* Consultar especificaciones técnicas en catálogo general.





# Ayudas técnicas especializadas

- Ayudas técnicas pág. 157
- Sanitarios Inox pág. 166
- Accesorios de baño pág. 169
- Productos hospitalarios pág. 173





## Ayudas técnicas especializadas

# Ayudas técnicas

- Barras de apoyo LuxCover<sup>®</sup> pág. 158
- Barras de apoyo de aluminio - nylon pág. 158
- Barras de apoyo de acero inox pág. 160

**BARRA DE APOYO MURAL RECTA LUXCOVER 300 MM**



Longitud 300 mm	✓	Mármol blanco	✚	MB285	143,30€
Longitud 300 mm	✓	Mármol negro	✚	MN285	143,30€
Longitud 600 mm	✓	Mármol blanco	✚	MB570	154,80€
Longitud 600 mm	✓	Mármol negro	✚	MN570	154,80€

**BARRA DE APOYO MURAL ABATIBLE LUXCOVER**



✓	Mármol blanco	✚	MB170	289,50€
✓	Mármol negro	✚	MN170	289,50€

**BARRA DE APOYO MURAL EN ÁNGULO LUXCOVER**



✓	Mármol blanco	✚	MB160	214,90€
✓	Mármol negro	✚	MN160	214,90€

**ESPEJO RECLINABLE LUXCOVER**



✓	Mármol blanco	✚	MB240	329,70€
✓	Mármol negro	✚	MN240	329,70€

**BARRA DE APOYO MURAL RECTA NYLON**



Longitud 365 mm	✓	Nylon	89285	46,40€
Longitud 508 mm	✓	Nylon	89430	51,40€
Longitud 652 mm	✓	Nylon	89570	56,40€
Longitud 938 mm	✓	Nylon	89860	91,50€

**BARRA DE APOYO MURAL NYLON**



Longitud 591 mm	✓	Nylon	89135	135,00€
Longitud 798 mm	✓	Nylon	89140	181,90€

**BARRA DE APOYO MURAL-SUELO NYLON**



✓	Nylon	89145	152,50€
---	-------	-------	---------

**BARRA DE APOYO MURAL ÁNGULO HORIZONTAL NYLON**



Dimensiones: 655x655 mm	✓	Nylon	89150	120,60€
Dimensiones: 775x775 mm	✓	Nylon	89155	136,40€

**BARRA DE APOYO MURAL ÁNGULO NYLON**




 Nylon **89160** 126,30€

**BARRA DE APOYO MURAL VERTICAL NYLON**



 Nylon **89180** 157,90€

**BARRA DE APOYO MURAL ÁNGULO LARGA NYLON**



 Nylon **89165** 186,70€

**BARRA DE APOYO MURAL BAÑERA HORIZONTAL NYLON**



 Nylon **89185** 188,50€

**BARRA DE APOYO MURAL ABATIBLE NYLON**



800 mm  Nylon **89170** 184,50€  
600 mm  Nylon **89172** 177,80€

**BARRA DE APOYO MURAL BAÑERA EN ÁNGULO NYLON**



 Nylon **89190** 263,90€

**BARRA DE APOYO SUELO ABATIBLE NYLON**



 Nylon **89175** 322,10€

**BARRA DE APOYO MURAL BAÑERA EN ÁNGULO HORIZONTAL NYLON**



 Nylon **89195** 388,10€


**BARRA DE APOYO MURAL-SUELO ABATIBLE NYLON**



 Nylon **89177** 235,20€

**ASIENTO MURAL ABATIBLE NYLON**



 Nylon **89210** 330,20€



**ASIENTO SUSPENDIDO NYLON**



Nylon **89220** 370,80€

**ASIENTO PARA BAÑERA NYLON**



Nylon **89230** 373,50€

**PASAMANOS PRESTOBAR**




**PASAMANOS PRESTOBAR NYLON 110**  
 Nylon **89110** 146,00€

**PASAMANOS PRESTOBAR NYLON 120**  
 Nylon **89120** 146,00€

**PASAMANOS PRESTOBAR NYLON 130**  
 Nylon **89130** 125,40€

**PASAMANOS BASIC**



1. Tubo recto con uniones			
Longitud 300 mm	Blanco	<b>94130</b>	24,60€
Longitud 400 mm	Blanco	<b>94140</b>	28,80€
Longitud 500 mm	Blanco	<b>94150</b>	33,10€
Longitud 600 mm	Blanco	<b>94160</b>	37,30€
Longitud 700 mm	Blanco	<b>94170</b>	41,60€
Longitud 800 mm	Blanco	<b>94180</b>	46,10€
Longitud 900 mm	Blanco	<b>94190</b>	50,40€
2. Terminación			
	Blanco	<b>94104</b>	57,10€
3. 'T' Recta			
	Blanco	<b>94101</b>	51,40€
4. 'T' Curva			
	Blanco	<b>94102</b>	75,50€
5. Curva			
	Blanco	<b>94103</b>	35,50€

**BARRA DE APOYO MURAL RECTA INOX**



Longitud 600 mm	Inox Mate	<b>88570</b>	49,80€
Longitud 400 mm	Inox Mate	<b>88430</b>	45,20€
Longitud 300 mm	Inox Mate	<b>88285</b>	40,90€
Longitud 600 mm	Inox brillo	<b>78570</b>	49,10€
Longitud 400 mm	Inox brillo	<b>78430</b>	45,20€
Longitud 300 mm	Inox brillo	<b>78285</b>	39,40€
Longitud 600 mm	Inox blanco	<b>68570</b>	49,10€
Longitud 400 mm	Inox blanco	<b>68430</b>	45,20€
Longitud 300 mm	Inox blanco	<b>68285</b>	39,40€

**BARRA DE APOYO MURAL INOX**



Inox Mate	<b>88135</b>	118,90€
Inox brillo	<b>78135</b>	118,90€
Inox blanco	<b>68135</b>	118,90€

**BARRA DE APOYO MURAL-SUELO INOX**



Inox Mate	<b>88145</b>	134,20€
Inox brillo	<b>78145</b>	129,10€
Inox blanco	<b>68145</b>	129,10€

**BARRA DE APOYO ÁNGULO INOX**



Inox Mate	<b>88160</b>	111,20€
Inox brillo	<b>78160</b>	111,20€
Inox blanco	<b>68160</b>	111,20€

**BARRA DE APOYO MURAL ÁNGULO HORIZONTAL INOX**



Inox Mate	<b>88155</b>	120,10€
Inox brillo	<b>78155</b>	120,10€
Inox blanco	<b>68155</b>	120,10€

**BARRA DE APOYO MURAL BAÑERA HORIZONTAL INOX**



Inox Mate	<b>88165</b>	164,60€
Inox brillo	<b>78165</b>	164,60€
Inox blanco	<b>68165</b>	164,60€

**BARRA DE APOYO MURAL-SUELO ABATIBLE INOX**



Inox Mate	<b>88176</b>	262,50€
Inox brillo	<b>78176</b>	252,80€
Inox blanco	<b>68176</b>	252,80€

**BARRA DE APOYO MURAL ABATIBLE INOX**



Inox Mate	<b>88170</b>	162,50€
Inox brillo	<b>78170</b>	162,50€
Inox blanco	<b>68170</b>	162,50€

**ASIENTO MURAL ABATIBLE INOX**



Inox Mate	<b>88215</b>	291,00€
Inox brillo	<b>78215</b>	304,20€
Inox blanco	<b>68215</b>	304,20€

**BARRA DE APOYO SUELO ABATIBLE INOX**



Inox Mate	<b>88175</b>	283,80€
Inox brillo	<b>78175</b>	283,80€
Inox blanco	<b>68175</b>	283,80€



**LAVABO PRESTOSAN FIJO 860**



Sin grifo **Blanco 80600** 625,00€  
\*Con grifo **Blanco 80601** 782,50€

\*Grifo gerontológico PRESTODISC 640 (Ref. 80640) mezclador de caño extraíble.

**LAVABO PRESTOSAN CON INCLINACIÓN NEUMÁTICA**



Sin grifo **Blanco 80700** 1.148,70€  
\*Con grifo **Blanco 80701** 1.306,40€

\*Grifo gerontológico PRESTODISC 640 (Ref. 80640) mezclador de caño extraíble.

**LAVABO PRESTOSAN FIJO 960**



Sin grifo **Blanco 80604** 455,50€  
\*Con grifo **Blanco 80605** 613,20€

\*Grifo gerontológico PRESTODISC 640 (Ref. 80640) mezclador de caño extraíble.

**LAVABO PRESTOSAN BASIC CON INCLINACIÓN NEUMÁTICA**



Sin grifo **Blanco 88702** 635,50€  
Con grifo **Blanco 88703** 793,00€

**LAVABO PRESTOSAN BASIC FIJO**



Sin grifo **Blanco 88602** 341,70€  
Con grifo **Blanco 88603** 499,40€

**LAVABO PRESTODOM**

**NEW**



**Blanco 80606** 402,30€

**ESPEJO RECLINABLE INOX**



Reclinable **Inox 88240** 250,20€

**ESPEJO RECLINABLE NYLON**



Reclinable **Nylon 89240** 280,80€

**GRIFO GERONTOLÓGICO LAVABO**



Cromo 80640 171,00€

**GRIFO GERONTOLÓGICO LAVABO INGO**



Cromo 71550PG 62,10€

**GRIFO GERONTOLÓGICO LAVABO KARIM**



Cromo 89450PG 91,80€

**GRIFO GERONTOLÓGICO LAVABO ALTO KARIM**



Cromo 89455PG 147,90€

**GRIFO GERONTOLÓGICO LAVABO MURAL AROHA**



Cromo 46010PG 129,60€

**GRIFO GERONTOLÓGICO DUCHA INGO**



Con accesorios de ducha Cromo 71330PG 97,50€  
Sin accesorios de ducha Cromo 71335PG 72,20€

**GRIFO GERONTOLÓGICO FREGADERO ALFA**



Cromo 81492PG 108,40€

**GRIFO PRESTO RADA SAFE**



Cromo 80644 1.039,40€



**Tecnología de personalización con acabados Luxcover. Fabricación a medida.**  
Crea el grifo como necesitas, combina con nuestras técnicas de customización.

Tecnología **HEALTHCOVER®** ANTI BACTERIAS

**INODORO PRESTOWASH 700**



Inodoro	<b>Blanco</b>	<b>87125</b>	591,60€
Asiento	<b>Blanco</b>	<b>87130</b>	74,00€
Asiento-tapa	<b>Blanco</b>	<b>87135</b>	89,50€

**INODORO PRESTOWASH 710**



Con asiento. Pulsación a distancia.	<b>Blanco</b>	<b>87100</b>	761,10€
Con asiento - tapa. Pulsación a distancia.	<b>Blanco</b>	<b>87101</b>	814,30€

**INODORO PRESTOWASH 730**



Con asiento. Doble descarga.	<b>Blanco</b>	<b>87300</b>	775,00€
Con asiento - tapa. Doble descarga.	<b>Blanco</b>	<b>87301</b>	828,00€

**INODORO PRESTOWASH 720**



Con fluxor 1000 A blanco y asiento	<b>Blanco</b>	<b>87200</b>	736,10€
Con fluxor 1000 A blanco y asiento-tapa	<b>Blanco</b>	<b>87201</b>	789,10€
Con fluxor 1000 A inox y asiento	<b>Blanco</b>	<b>87220</b>	759,30€
Con fluxor 1000 A inox y asiento-tapa	<b>Blanco</b>	<b>87221</b>	812,40€

**INODORO PRESTOWASH BASIC**



Con asiento - tapa	<b>Blanco</b>	<b>88141</b>	295,70€
Con asiento - tapa y Presto 1000 A blanco	<b>Blanco</b>	<b>88206</b>	419,00€
Con asiento - tapa y Presto 1000 A blanco	<b>Blanco</b>	<b>88212</b>	419,00€
Con asiento - tapa y cisterna	<b>Blanco</b>	<b>88106</b>	436,60€
Con asiento - tapa y cisterna	<b>Blanco</b>	<b>88112</b>	436,60€

**INODORO PRESTODOM**

**NEW**



Con asiento - tapa.	<b>Blanco</b>	<b>87155</b>	725,70€
---------------------	---------------	--------------	---------



**CISTERNA**



Pulsación a distancia	<b>Blanco</b>	<b>87140</b>	151,60€
	<b>Blanco</b>	<b>87245</b>	140,90€

**CISTERNA DOBLE DESCARGA**



	<b>Blanco</b>	<b>87240</b>	155,20€
--	---------------	--------------	---------



**PLATO DE DUCHA PRESTOSAN 2600**



Blanco **82600** 398,60€

**PLATO DE DUCHA PRESTOSAN 2620**



Blanco **82620** 422,50€

**MAMPARA ELEVABLE DE LARGO VARIABLE**



PRESTOSAN 5800 **Blanco** **95800** 1.009,50€  
PRESTOSAN 5801 **Blanco** **95801** 1.009,50€





Ayudas técnicas especializadas

# Sanitarios Inox

**LAVABO PRESTOSAN INOX BOL**



Inox 88811 366,80€

**LAVABO PRESTOSAN INOX CONO**



Inox 88853 397,50€

**LAVABO PRESTOSAN INOX CIRCO**



Inox 88847 315,90€

**LAVABO PRESTOSAN INOX RINCÓN**




Inox 88896 345,00€

**LAVABO PRESTOSAN INOX MULTIPLE INDUSTRIAL**



Sin repisa



Con repisa



			Sin repisa
600 mm	Inox	88880	601,10€
Mate 1200 mm	Inox Mate	88883	684,50€
Mate 1800 mm	Inox Mate	88886	772,70€
			Con repisa
600 mm	Inox	88871	601,10€
1200 mm	Inox	88874	684,50€
1800 mm sin taladro	Inox	88877	772,70€

**LAVABO MÚLTIPLE PRESTOSAN INOX 2 SENOS**



Inox Mate 88861 682,20€

**LAVABO MÚLTIPLE PRESTOSAN INOX 3 SENOS**



Inox Mate 88865 909,50€



**URINARIO PRESTOWASH INOX TUBO**



Inox **88943** 492,80€  
Con Presto XT-UE Inox **K088943** 522,80€

**URINARIO PRESTOWASH INOX OVAL**



Inox **88947** 556,00€  
Con Presto XT-UE Inox **K088947** 586,00€

**URINARIO PRESTOWASH INOX SECO**



Inox **88955** 866,50€

**INODORO PRESTOWASH INOX SUELO**



Entrada horizontal - salida dual Inox **88960** 821,10€

**INODORO PRESTOWASH INOX SUSPENDIDO**



Inox **88962** 789,50€  
Soporte regulable + Fluxor mecánico Presto 1000 A inox  
Inox **K088962** 1.085,50€  
Soporte autoportante + Fluxor mecánico Presto 1000 A inox  
Inox **K188962** 1.071,20€

**URINARIO PRESTOWASH INOX MÚLTIPLE**



1200 mm Inox **88950** 947,40€  
1800 mm Inox **88951** 1.168,30€

**SEPARADOR DE URINARIO INOX**



Inox **88968** 378,90€

**INODORO PRESTOWASH INOX COMPLETO**



Inox **88965** 1.379,60€

**ASIENTO-TAPA DE SANITARIO**



PVC Negro **88967** 74,90€

Madera **88966** 74,90€

**RECAMBIO PRESTOWASH SECO INOX**



Válvula de membrana de silicona **88956** 355,30€  
Membrana de silicona **88957** 50,70€



Ayudas técnicas especializadas

# Accesorios

**SECAMANOS INOX**



Cromo 88302 243,60€

**SECAMANOS SALIDA FRONTAL**



Inox 88300 413,40€

**JABONERA ELECTRÓNICA**



Blanco 70630 203,50€

**JABONERA ELECTRÓNICA**



Blanco 88306 140,10€

**JABONERA MANUAL INOX**



A.

B.

A. Inox satinado 88307 68,70€  
B. Inox brillo 88082 52,20€



**JABONERA MANUAL BLANCA**



Blanco 88308 32,90€

**JABONERA PUBLIC**



Blanco 88058 77,60€  
Inox satinado 88057 80,00€

**JABONERA REJILLA**



Blanco 88045 56,80€  
Inox satinado 88051 57,20€

**JABONERA RESORT**



Cromo 88089 31,80€

**ESCOBILLERO PUBLIC**



Blanco 88060 80,60€  
Inox satinado 88059 82,60€

**ESCOBILLERO PARED PUBLIC**



Blanco	88041	56,80€
Inox satinado	88047	59,80€

**ESCOBILLERO RESORT**



Cromo	88086	57,40€
-------	-------	--------

**PORTARROLLOS CROMADO**



Cromo	88097	84,60€
-------	-------	--------

**PORTARROLLOS BLANCO**



Blanco	88098	41,00€
--------	-------	--------

**PORTARROLLOS VISTO**



Cromo	88092	57,20€
-------	-------	--------

**PORTARROLLOS EMPOTRADO**



Cromo	88093	39,60€
-------	-------	--------

**PORTARROLLOS RESORT**



Cromo	88085	48,30€
-------	-------	--------

**PORTARROLLO PUBLIC**



Blanco	88044	33,40€
Inox satinado	88050	32,60€

**PAPELERA RESORT**



Cromo	88088	53,30€
-------	-------	--------

**PORTARROLLOS RESORT**



Cromo	88094	33,30€
-------	-------	--------



**TOALLERO DOBLE /TRIPLE RESORT**



Cromo **88087** 77,40€



Cromo **88090** 63,00€

**TOALLERO REPISA RESORT**



Cromo **88091** 69,50€

**TOALLERO SIMPLE PUBLIC**



Blanco **88043** 49,20€  
Inox satinado **88049** 51,80€

**TOALLERO ANILLA**



Inox satinado **88055** 58,60€  
Blanco **88056** 55,60€



Cromo **88083** 52,20€

**PERCHERO NYLON**



A



B

A. Simple Blanco **89010** 22,10€  
B. Doble Blanco **89015** 58,10€

**PERCHERO INOX**



A



B

A.Simple Inox **88052** 27,90€  
A.Simple Blanco **88039** 27,50€  
B.Doble Inox **88048** 66,90€  
B.Doble Blanco **88042** 63,50€

**DISPENSADOR RESORT**



A



B

A. Cromo **88095** 55,10€  
B. Cromo **88084** 48,40€

**DISPENSADOR TOALLITAS ZIGZAG**



Cromo **88099** 60,70€

**ESTANTE DE CRISTAL**



Blanco **88040** 44,40€  
Inox **88046** 46,70€

**ESPEJO AMPLIADOR RESORT**



Cromo **88096** 82,60€





Ayudas técnicas especializadas

# Productos hospitalarios

**SANIFIRST GRIFO MEZCLADOR HOSPITALARIO**



Con palanca gerontológica  
**Cromo 75096** 🔥 255,40€  
**Cromo 75097** 🔥 295,80€

**SANIFIRST GRIFO MEZCLADOR HOSPITALARIO CAÑO CURVO**



Caño giratorio de 200 mm **Cromo 75029** 🔥 159,60€

**SANIFIRST GRIFO MEZCLADOR HOSPITALARIO CAÑO CURVO**



Caño giratorio de 150 mm **Cromo san75030** 🔥 152,30€

**GRIFO GERONTOLÓGICO LAVABO MURAL AROHA**



**Cromo 46010PG** 🔥 129,60€

**SANIFIRST GRIFO TERMOSTÁTICO DUCHA**



Con límite de temperatura variable  
**Cromo 75112** 🔥 450,10€  
**Cromo 75308** 🔥 478,90€

**SANIFIRST GRIFO TERMOSTÁTICO DUCHA**



**Cromo 75309** 🔥 478,90€

**COLUMNA DUCHA DE EMERGENCIA CON LAVA-OJOS Y RECOGEDOR**



**85671** 🔹 3.064,90€

**DUCHA DE EMERGENCIA MONTAJE TECHO**



**Rojo 85753** 🔹 880,40€

**DUCHA DE EMERGENCIA MONTAJE A PARED**



Tubería vista  
**Rojo 85754** 🔹 1.058,80€  
**Rojo 85755** 🔹 1.132,60€

**DUCHA DE EMERGENCIA MONTAJE A PARED SOBRE PUERTA**



**Rojo 86203** 🔹 1.132,60€

**LAVA-OJOS DE EMERGENCIA REPISA**



Rojo 85760 1.169,70€

**LAVA-OJOS DE EMERGENCIA PARA TUBERIA VISTA**



Rojo 85761 1.218,80€

**LAVA-OJOS DE EMERGENCIA MURAL**



Rojo 85762 1.212,70€

**LAVA-OJOS DE EMERGENCIA MONTAJE PARED**



Rojo 85763 443,20€

**LAVA-OJOS DE EMERGENCIA MURAL CON RECOGEDOR**



Rojo 85765 2.215,80€

**LAVA-OJOS DE EMERGENCIA MANUAL CON FLEXIBLE MURAL**



Rojo 85767 732,70€

**LAVA-OJOS DE EMERGENCIA MANUAL CON FLEXIBLE MONTAJE MESA**



Rojo 85768 941,90€

**LAVA-OJOS DE EMERGENCIA MANUAL MURAL CON DOBLE RO- CIADOR**



Rojo 86202 918,40€



**Tecnología de personalización con acabados Luxcover. Fabricación a medida.**  
Crea el grifo como necesites, combina con nuestras técnicas de customización.

Tecnología **HEALTHCOVER®** **ANTI BACTERIAS**

**LAVACUÑAS TEMPORIZADO**



Acabado brillo

Acabado satinado

	Lavacuñas fluxor temporizado		
Inox brillo	<b>88192</b>		830,50€
Inox satinado	<b>88194</b>		795,10€
	Lavacuñas doble temporizado		
Inox brillo	<b>88191</b>		812,60€
Inox satinado	<b>88193</b>		777,80€

**URINARIO SECO PRESTODRY QUARE S**



Blanco **89050** 612,40€

**URINARIO SECO PRESTODRY OVAL**



Blanco **89060** 796,00€

**URINARIO SECO PRESTODRY QUARE L**



Blanco **89070** 1.010,10€

**REPUESTO LATEX PRESTODRY**



**89025** 48,20€

**PRESTOCOMB MEZCLADOR**



Pila CR-P2	Inox	<b>79920</b>	2.320,60€
Transformador	Inox	<b>79921</b>	2.320,60€



**PRESTOCOMB UN AGUA**



Pila CR-P2	Inox	<b>79900</b>	2.301,00€
Transformador	Inox	<b>79901</b>	2.301,00€



**PRESTOCOMB URINARIO**



Pila CR-P2	Inox	<b>79950</b>	2.147,60€
Transformador	Inox	<b>79951</b>	2.147,60€





## Recambios

---



Referencia	Denominación	PVP en €
1006	Cabezal Eclair H	149,90
1007	Cabezal para fluxor Eclair	84,20
1010	Cabezal columna ducha Presto	75,70
1015	Cabezal Alpa	181,10
1017	Cabezal 3500 cromado	269,50
1020	Cabezal Alpa 80 empotrado negro	239,50
1022	Cabezal Alpa 80 empotrado cromado	331,10
1023	Cabezal 4000 SBC negro	134,00
1024	Cabezal 4000 SBC	197,80
1025	Cabezal 520-630-510	45,40
1027	Cabezal para grifo temporizado urinario Presto	45,40
1028	Cabezal 3000-504XL-605 pn (f)	45,40
1029	Cabezal 3000-504XL-605 pn (c)	45,40
1030	Cabezal 3000-504XL-605 pa (f)	61,80
1031	Cabezal 3000-504XL-605 pa (c)	61,80
1034	Cabezal 509	57,90
1035	Cabezal Eco 2000-2010-2020 pn	69,20
1036	Cabezal Eco 2000-2010-2020 pa	92,10
1037	Cabezal 712	77,30
1040	Cabezal Arte AM	137,00
1050	Cabezal Arte I (f)	55,10
1051	Cabezal Arte I (c)	55,10
1052	Cabezal Arte Im	55,10
1061	Cabezal para urinario arte ue	53,90
1065	Cabezal Arte D (f)	55,60
1066	Cabezal Arte D (c)	55,60
1070	Cabezal 3500 arte	222,10
1075	Cabezal Alpa 90 Arte E lux	295,50
1085	Cabezal Alpa 90 Arte E y arte P	278,70
1200	Manetafluxor 1000 m/r	31,80
1209	Cabezal para fluxor XT U vertical / XT I	34,70
1220	Maneta 1000 m/r TC	27,80
1250	Maneta 1000 e/a	30,80
1300	Maneta fluxor Eyrem	43,20
1450	Maneta fluxor Arte I	42,80
1475	Maneta fluxor Arte I 2D doble descarga	69,50
1500	Maneta fluxor 1000 C Eco	39,60
1532	Cabezal 550	92,40
1540	Cabezal 530/540	88,50
1550	Placa pulsador Arte IE	120,30
1575	Placa pulsador arte IE 2D	165,60
1772	Cabezal 570	37,30
1945	Cabezal 55-65-75 (f)	48,30
1955	Cabezal 55-65-75 (c)	48,30
2027	Cabezal para grifo temporizado urinario Eco	67,00
2028	Cabezal 605 Eco - 3000 Eco pn (f)	65,00
2029	Cabezal 605 Eco - 3000 Eco pn (c)	65,00
2030	Cabezal 605 Eco - 3000 Eco pa (f)	74,40
2031	Cabezal 605 Eco - 3000 Eco pa (c)	74,40
2847	Pistón para fluxor Eyrem	52,40
4027	Cabezal para urinario XT	45,40
4028	Cabezal lavabo XT	45,40
4030	Cabezal lavabo XT pa	61,80

Referencia	Denominación	PVP en €
4037	Cabezal urinario XT 2000 UE	51,60
4592	Cabezal lavabo XT ps	52,70
4594	Cabezal XT palanca 26661-26242-26245-26261-26920	82,20
4692	Cabezal para urinario XT pulsación suave	52,70
5027	Cabezal para urinario XT Eco	67,00
5028	Cabezal lavabo XT Eco	65,00
5030	Cabezal lavabo XT Eco pa	74,40
5038	Cabezal XT 2000 P y XT PM	48,50
5050	Cabezal XT 2000 L y XT LM	67,10
5592	Cabezal lavabo XT Eco ps	70,80
5692	Cabezal para urinario XT Eco pulsación suave	67,90
6216	Racor curvo para Alpa 80 y Alpa 90	30,80
6516	Racor curvo regulable para Alpa 90	37,10
9847	Pistón para fluxor 1000 m	16,90
10011	Racor entrada	14,90
10027	Racor entrada roscado	16,80
10592	Cabezal 605 Eco - 3000 Eco ps (f)	70,80
10593	Cabezal 605 Eco - 3000 Eco ps (c)	70,80
10692	Cabezal para grifo temporizado urinario Eco pulsación suave	67,90
18485	Kit de conexión fluxor	18,60
27140	Racor DL 400	53,60
29406	Kit difusor Eco rociador	30,30
31932	Enlace con tuerca para grifo temporizado Presto	20,80
31940	Enlace recto para Arte U y Domo 77 U	19,90
31972	Enlace sin tuerca para grifo temporizado Presto	19,20
42010	Llave de paso escuadra	87,30
42520	Llave de paso	43,90
44042	Racor unión para tubo de descarga diámetro exterior 32 mm y diámetro de tapón 42 mm	38,00
44045	Racor unión para tubo de descarga diámetro exterior 32 mm y diámetro de tapón 45 mm	38,00
44047	Racor unión para tubo de descarga diámetro exterior 32 mm y diámetro de tapón 47 mm	38,00
44050	Racor unión para tubo de descarga diámetro exterior 32 mm y diámetro de tapón 50 mm	38,00
44053	Racor unión para tubo de descarga diámetro exterior 32 mm y diámetro de tapón 53 mm	38,00
44055	Racor unión para tubo de descarga diámetro exterior 32 mm y diámetro de tapón 55 mm	38,00
44242	Racor unión para tubo de descarga diámetro exterior 28 mm y diámetro de tapón 42 mm	38,00
44245	Racor unión para tubo de descarga diámetro exterior 28 mm y diámetro de tapón 45 mm	38,00
44247	Racor unión para tubo de descarga diámetro exterior 28 mm y diámetro de tapón 47 mm	38,00
44250	Racor unión para tubo de descarga diámetro exterior 28 mm y diámetro de tapón 50 mm	38,00
44253	Racor unión para tubo de descarga diámetro exterior 28 mm y diámetro de tapón 53 mm	38,00
44255	Racor unión para tubo de descarga diámetro exterior 28 mm y diámetro de tapón 55 mm	38,00
44900	Goma de enchufe diámetro 50 mm	4,30
44901	Goma de enchufe diámetro 55 mm	4,30
45040	Racor unión para tubo de descarga diámetro exterior 32 mm y diámetro de tapón 40 mm	38,00
45440	Racor unión para tubo de descarga diámetro exterior 28 mm y diámetro de tapón 40 mm	38,00

Referencia	Denominación	PVP en €
47004	Brida para tubo diámetro 32 mm	10,80
47006	Brida para tubo diámetro 28 mm para arte con llave y 1000 m con llave	11,10
47008	Brida para tubo diámetro 28 mm	10,80
47020	Tubo curvo 660x260 32 mm cromado	48,10
47250	Tubo sustitución para fluxor 1000 R	59,10
47270	Tubo de descarga curvo 520x200 28 mm cromado	35,70
47280	Tubo de descarga curvo 620x200 28 mm cromado	40,50
70009	Cabezal din 1/2 industrial	11,20
70574	Flexible para grifo industrial Presto	78,30
70576	Resorte para grifo industrial Presto	160,10
70581	Soporte fijación	105,60
70586	Cartucho mezclador n1	110,60
70587	Cartucho mezclador n2	109,10
70590	Cartucho cerámico 1/2	53,50
70591	Cartucho cerámico 3/4	58,10
90182	Mecanismo pulsador DL 400 instalación exterior	48,70
90183	Mecanismo pulsador DL 400 instalación empotrada	54,90
90188	Pulsador DL 400 cromo mate sin mecanismo	44,40
90189	Pulsador DL 400 epoxy blanco sin mecanismo	44,40
90227	Difusor orientable Presto	56,30
90441	Pulsador DL 400 cromo mate empotrable	84,60
90442	Rociador completo DL 400	294,30
90464	Transformador 230/12 5500 de 1 a 4 aparatos	129,50
90610	Transformador 230/12 5500 de 5 a 15 aparatos	301,30
90628	Bloqueo Cabezal para 65 y 75	19,20
90629	Bloqueo Cabezal Alpa	24,60
91157	Flexible para grifo industrial Presto	48,30
95491	Cabezal 565/555 TC	43,60
95590	Cabezal 112/127 TC	41,50
95592	Cabezal 3000-504XL-605 ps (f)	52,70
95593	Cabezal 3000-504XL-605 ps (c)	52,70
95594	Cabezal palanca 605-3000-504 ps	82,20
95690	Cabezal 212/227 TC	41,40
95692	Cabezal para grifo temporizado urinario pulsación suave	52,70
96999	Dre@ms software	297,20
97989	Válvula de vaciado Alpa 80 vista y Alpa 90 vista	36,40
97999	Válvula de vaciado Alpa 80 empotrada y Alpa 90 empotrada	34,20
99910	Contador	75,60
D-890.6	Llave de paso filtro para Presto 3500	36,30
LEG01955	Cabezal XT 55,XT 65,XT 76	78,50
PC19460	Marco pulsador 1000 E XL	76,90
PC19500	Marco pulsador 1000 A brillo	33,70
PC19501	Marco pulsador 1000 A cromo mate	33,70
PC19550	Marco pulsador 1000 A inox	125,30

COLECCIÓN	USO	REFERENCIA	DESCRIPCIÓN	PVP 2023
Marmol	Lavabo	MECA-25-103	Cartucho	38,40 €
Marmol	Lavabo alto	MECA-25-103	Cartucho	38,40 €
Marmol	Lavabo mural mon.	MECA-25-103	Cartucho	38,40 €
Marmol	Lavabo mural bim. Izquierdo	MECA-104	Cartucho	41,50 €
Marmol	Lavabo mural bim. Derecho	MECA-105	Cartucho	41,50 €
Marmol	Ducha /B&D	MECA-71	Cartucho	13,30 €
Marmol	Lavabo/ Bidet	LATI-33	Latiguillo	11,00 €
Marmol	Lavabo alto	LATI-34	Latiguillo	12,00 €
Onlyone	Lavabo	MECA-43	Cartucho	63,90 €
Onlyone	Lavabos murales	MECA-43	Cartucho	63,90 €
Onlyone	Bidet	MECA-43	Cartucho	63,90 €
Onlyone	Baño/ Ducha	MECA-38	Cartucho	63,90 €
Onlyone	Baño/ Ducha Empotrados	MECA-43	Cartucho	63,90 €
Onlyone		LATI-2	Latiguillo	7,40 €
Onlyone		FIJA-5	Fijación	5,20 €
Onlyone		AIRE-25	Aireadores	6,90 €
Onlyone		ACCE-127CRCR	Maneral	34,70 €
Onlyone		ANCL-2CRCR	Bolsa anclaje	15,50 €
Onlyone		60400	Flexo	31,00 €
Onlyone		INVE-6	Inversor	15,10 €
Onlyone	Semiautomatico	48300	Desagüe	24,60 €
Onlyone	Lavabo repisa	MECA-11	Montura	20,40 €
Onlyone	Lavabos y Bidets	PEAN-3CRCR	Peana	11,80 €
Strem	Lavabo/Lavabo alto	MECA-25-113	Cartucho	42,00 €
Strem	Lavabo mural mon.	MECA-25-113	Cartucho	42,00 €
Strem	Bidet	MECA-25-113	Cartucho	42,00 €
Strem	Lavabo Bimando	MECA-116	Cartucho	37,60 €
Strem	Lavabos y bidet 3 piezas	MECA-114	Cartucho	92,40 €
Strem	Baño 5 piezas	MECA-114	Cartucho	92,40 €
Strem	Latiguillo	LATI-27	Latiguillo	10,30 €
Strem	Semiautomatico	48300	Desagüe	24,60 €
Strem	Recta	MANE-81CRCR	Maneta	60,20 €
Strem	Recta roja	MANE-81ROJO	Maneta	63,10 €
Strem	Redonda	MANE-80CRCR	Maneta	60,20 €
Strem	Redonda roja	MANE-80ROJO	Maneta	63,10 €
Loveme	Lavabo	MECA-50	Cartucho	37,60 €
Loveme	Lavabo mural mon.	MECA-12	Cartucho	37,60 €
Loveme	Bidet	MECA-50	Cartucho	37,60 €
Loveme	Baño/Ducha	MECA-50	Cartucho	37,60 €
Loveme	Baño/Ducha empotrados	MECA-4	Cartucho	37,60 €
Loveme		LATI-8	Latiguillo	17,00 €
Loveme		FIJA-15	Fijación	5,20 €
Loveme		67500	Maneral	32,90 €
Loveme		MANE-18CRCR	Maneta	15,40 €
Loveme		ANCL-3CRCR	Bolsa anclaje	15,50 €
Loveme	Baño/Ducha	INVE-7CRCR	Inversor	15,10 €
Loveme	Semiautomatico	48300	Desagüe	24,60 €
Kissme	Lavabo	MECA-79	Cartucho	61,50 €
Kissme	Lavabo mural	MECA-80	Cartucho	61,50 €
Kissme	Bidet	MECA-79	Cartucho	61,50 €
Kissme	Baño/Ducha	MECA-81	Cartucho	61,50 €
Kissme	Baño/Ducha empotrados	MECA-82	Cartucho	61,50 €
Kissme		LATI-27	Latiguillo	10,30 €
Kissme		FIJA-28	Fijación	10,60 €
Kissme		68000	Maneral	42,70 €
Kissme		60400	Flexo	31,00 €
Kissme	Baño/Ducha	INVE-19CRCR	Inversor	51,00 €
Kissme	Semiautomatico	48300	Desagüe	24,60 €
Zen	Lavabo	MECA-37	Cartucho	37,60 €
Zen	Lavabo mural	MECA-4	Cartucho	37,60 €



COLECCIÓN	USO	REFERENCIA	DESCRIPCIÓN	PVP 2023
Zen	Bidet	MECA-37	Cartucho	37,60 €
Zen	Baño/Ducha	MECA-4	Cartucho	37,60 €
Zen	Baño/Ducha empotrados	MECA-4	Cartucho	37,60 €
Zen		LATI-12	Latiguillo	7,40 €
Zen		FIJA-10	Fijación	5,20 €
Zen	Lavabo	AIRE-3CRCR	Aireadores	5,50 €
Zen	Bidet	AIRE-18CRCR	Aireadores	5,50 €
Zen		68000	Maneral	42,70 €
Zen	Lavabo y Bidet	95300	Maneta	59,90 €
Zen	Lavabo mural	57900L	Maneta	46,80 €
Zen	Baño/Ducha	57900L	Maneta	46,80 €
Zen	Baño/Ducha empotrados	57900L	Maneta	46,80 €
Zen		ANCL-6CRCR	Bolsa anclaje	25,20 €
Zen		60000	Flexo	12,10 €
Zen	Baño/Ducha	INVE-8	Inversor	15,10 €
Zen		60800	Soporte pared	23,50 €
Zen	Semiautomático	48300	Desagüe	24,60 €
Zen	Columna mezcladora	MANE-70CRCR	Maneta	37,00 €
Belmondo	Lavabo	MECA-57	Cartucho	40,00 €
Belmondo	Lavabo mural	MECA-58	Cartucho	40,00 €
Belmondo	Lavabo repisa	MECA-58	Cartucho	40,00 €
Belmondo	Bidet	MECA-57	Cartucho	40,00 €
Belmondo	Baño/Ducha	MECA-57	Cartucho	40,00 €
Belmondo	Baño/Ducha empotrados	MECA-58	Cartucho	40,00 €
Belmondo		LATI-2	Latiguillo	7,40 €
Belmondo		FIJA-18	Fijación	5,20 €
Belmondo	Monobloc bide	AIRE-21CRCR	Aireadores	6,90 €
Belmondo	Monomando Lavabo	AIRE-27crr	Aireadores	6,90 €
Belmondo	Monomando Bidet	AIRE-21CRCR	Aireadores	6,90 €
Belmondo		MANE-47CRCR	Maneta	48,40 €
Belmondo		92400	Volante	82,90 €
Belmondo		ANCL-8CRCR	Bolsa anclaje	15,50 €
Belmondo		60000	Flexo	12,10 €
Belmondo	Baño/Ducha completo	INVE-11CRCR	Inversor	15,10 €
Belmondo		ACCE-126CRCR	Maneral	188,70 €
Belmondo	Lavabo	MECA-68	Cartucho	37,60 €
Belmondo	Bidet	MECA-68	Cartucho	37,60 €
Belmondo	Semiautomático	48300	Desagüe	24,60 €
Esla	Lavabo/Lavabo alto/ Bidet	MECA-35-115	Cartucho	42,00 €
Esla	Otros	MECA-71	Cartucho	13,30 €
Esla	Semiautomático	48300	Desagüe	24,60 €
Esla	Con palanca	MANE-82CRCR	Maneta	33,40 €
Esla	Sin palanca	MANE-83CRCR	Maneta	33,40 €
Esla		LATI-27	Latiguillo	10,30 €
Wave	Lavabo/Bidet	MECA-70	Cartucho	42,00 €
Wave	Lavabo/Baño/Ducha mural	MECA-73	Cartucho	27,10 €
Wave	Ducha	MECA-71	Cartucho	13,30 €
Wave	Baño/Ducha	MECA-72	Cartucho	54,50 €
Wave		LATI-27	Latiguillo	10,30 €
Wave		FIJA-15	Fijación	5,20 €
Wave		68000	Maneral	42,70 €
Wave		MANE-25CRCR	Maneta	31,70 €
Wave		60400	Flexo	31,00 €
Wave		INVE-15CRCR	Inversor	22,70 €
Wave		48300	Desagüe	24,60 €
Wave		FLOR-34CRCR	Embellecedor	36,70 €
Batlo	Lavabo/Bidet	MECA-60	Cartucho	47,60 €
Batlo	Baño/Ducha	MECA-61	Cartucho	47,60 €
Batlo		LATI-26	Latiguillo	8,70 €
Batlo		FIJA-21	Fijación	5,20 €

COLECCIÓN	USO	REFERENCIA	DESCRIPCIÓN	PVP 2023
Batlo	Lavabos y Bidet	AIRE-17cr cr	Aireadores	6,90 €
Batlo		14000	Maneral	139,00 €
Batlo		60400	Flexo	31,00 €
Batlo		ANCL-9CR CR	Bolsa anclaje	15,50 €
Batlo		60000	Flexo	12,10 €
Batlo	Baño/Ducha completo	INVE-14CR CR	Inversor	15,10 €
Batlo	Semiautomático	48300	Desagüe	24,60 €
Inox		MECA-4	Cartucho	37,60 €
Inox		FIJA-35	Fijación	11,20 €
Inox	Lavabo/Lavabo alto	MANE-84INOX	Maneta	35,60 €
Inox	Ducha	MANE-85INOX	Maneta	33,70 €
Matrix		MECA-11	Montura	20,40 €
Matrix		LATI-2	Latiguillo	7,40 €
Matrix		FIJA-24	Fijación	5,20 €
Matrix	Lavabo y Bidet	AIRE-3CR CR	Aireadores	5,50 €
Matrix		67500	Maneral	32,90 €
Matrix		98200	Maneta	36,30 €
Matrix		ANCL-5CR CR	Bolsa anclaje	15,50 €
Matrix		60000	Flexo	12,10 €
Matrix	Baño/Ducha	INVE-8	Inversor	15,10 €
Matrix		60900	Soporte pared	13,40 €
Matrix	Automático	47300	Desagüe	16,60 €
Matrix		PEAN-6CR CR	Peana	11,80 €
Chip	Toda la gama	MANE-96	Maneta	37,90 €
Chip	Toda la gama	MECA-119	Cartucho	38,40 €
Chip	Lavabo/Bidet	LATI-13	Latiguillo	7,40 €
Chip	Lavabo/Bidet	AIRE-48	Aireadores	6,20 €
Chip	Baño	AIRE-1CR CR	Aireadores	5,30 €
Chip	Lavabo/Bidet	FIJA-4	Fijación	5,10 €
Chip	Baño/Ducha	67500	Maneral	32,90 €
Chap	Toda la gama	MANE-97	Maneta	39,30 €
Chap	Toda la gama	MECA-119	Cartucho	38,40 €
Chap	Lavabo/Bidet	LATI-13	Latiguillo	7,40 €
Chap	Lavabo/Bidet	AIRE-48	Aireadores	6,20 €
Chap	Baño	AIRE-1CR CR	Aireadores	5,30 €
Chap	Lavabo/Bidet	FIJA-4	Fijación	5,10 €
Chap	Baño/Ducha	67500	Maneral	32,90 €
Twit	Lavabo	MECA-83	Cartucho	61,50 €
Twit	Lavabo mural	MECA-82	Cartucho	61,50 €
Twit	Bidet	MECA-83	Cartucho	61,50 €
Twit	Baño/Ducha	MECA-82	Cartucho	61,50 €
Twit	Baño/Ducha empotrados	MECA-82	Cartucho	61,50 €
Twit		LATI-27	Latiguillo	10,30 €
Twit		FIJA-29	Fijación	9,00 €
Twit		68000	Maneral	42,70 €
Twit		60400	Flexo	31,00 €
Twit	Baño/Ducha	INVE-19CR CR	Inversor	51,00 €
Twit	Semiautomático	48300	Desagüe	24,60 €
Seven	Lavabo y Bidet	MECA-35-78	Cartucho	38,30 €
Seven	Ducha /B&D	MECA-4	Cartucho	37,60 €
Seven		LATI-12	Latiguillo	7,40 €
Seven		FIJA-4	Fijación	5,10 €
Seven	Lavabo	AIRE-34CR CR	Aireadores	6,90 €
Seven	Bidet	AIRE-28CR CR	Aireadores	6,50 €
Seven		ACCE-149CR CR	Maneral	36,10 €
Seven	Lavabo	MANE-42CR CR	Maneta	33,10 €
Seven	Bidet	MANE-43CR CR	Maneta	33,10 €
Seven	Duc/B&D	MANE-46CR CR	Maneta	37,80 €
Seven		ANCL-5CR CR	Bolsa anclaje	15,50 €
Seven		60400	Flexo	31,00 €

COLECCIÓN	USO	REFERENCIA	DESCRIPCIÓN	PVP 2023
Seven	Baño/Ducha	INVE-17CRCR	Inversor	14,60 €
Seven		60900	Soporte pared	13,40 €
Seven	Semiautomático	48300	Desagüe	24,60 €
Lucky Me	Toda la gama	Mane-98	Maneta	41,70 €
Lucky Me	Lavabo/Bidet	MECA-35-78	Cartucho	38,30 €
Lucky Me	Baño/Ducha	MECA-35-109	Cartucho	37,60 €
Lucky Me	Empotrados 1-2-3 vías.	MECA-4	Cartucho	37,60 €
Lucky Me	Lavabo	AIRE-42CRCR	Aireadores	5,70 €
Lucky Me	Bidet	AIRE-20CRCR	Aireadores	5,50 €
Lucky Me	Lavabo Mural	AIRE-22	Aireadores	5,60 €
Lucky Me	Baño	AIRE-1CRCR	Aireadores	5,30 €
Lucky Me	Lavabo / Bidet	FIJA-4	Fijación	5,10 €
Lucky Me	Baño/Ducha	67500	Maneral	32,90 €
Lucky Me	Lavabo/Bidet	LATI-12	Latiguillo	7,40 €
Lucky Me	Lavabo alto	LATI-28	Latiguillo	11,60 €
Nitro	Lavabo y Bidet	MECA-48	Cartucho	37,60 €
Nitro	Lavabo mural	MECA-4	Cartucho	37,60 €
Nitro	Baño/Ducha	MECA-4	Cartucho	37,60 €
Nitro	Baño/Ducha empotrados	MECA-4	Cartucho	37,60 €
Nitro		LATI-13	Latiguillo	7,40 €
Nitro	Lavabo alto	LATI-14	Latiguillo	7,40 €
Nitro		FIJA-6	Fijación	5,20 €
Nitro	Lavabo	AIRE-34CRCR	Aireadores	6,90 €
Nitro	Bidet	AIRE-28CRCR	Aireadores	6,50 €
Nitro		68000	Maneral	42,70 €
Nitro	Lavabo y Bidet	95200	Maneta	54,90 €
Nitro	Lavabo mural	57700L	Maneta	46,80 €
Nitro	Baño/Ducha	57700L	Maneta	46,80 €
Nitro	Baño/Ducha empotrados	57700L	Maneta	46,80 €
Nitro		ANCL-6CRCR	Bolsa anclaje	25,20 €
Nitro		60000	Flexo	12,10 €
Nitro	Baño/Ducha	INVE-8	Inversor	15,10 €
Nitro	Automático	47300	Desagüe	16,60 €
Nitro		57600	Peana	16,40 €
1929		MECA-11	Montura	20,40 €
1929		LATI-1	Latiguillo	7,40 €
1929		FIJA-3	Fijación	5,20 €
1929	Lavabo y Bidet	AIRE-3CRCR	Aireadores	5,50 €
1929		67900	Maneral	23,10 €
1929		96200	Volante	19,80 €
1929		ANCL-1CRCR	Bolsa anclaje	15,50 €
1929		60000	Flexo	12,10 €
1929	Baño/Ducha	INVE-4	Inversor	15,10 €
1929		61200	Soporte pared	37,30 €
1929		44100	Peana	11,80 €
1929		74200	Desagüe	43,80 €
Livra	Lavabos/Bidet	MECA-48	Cartucho	37,60 €
Livra	Baño/Ducha	MECA-23	Cartucho	37,60 €
Livra	Baño/Ducha	LATI-27	Latiguillo	10,30 €
Livra	Lavabo alto	LATI-32	Latiguillo	7,60 €
Livra	Lavabos/Bidet	MANE-72CRCR	Maneta	21,70 €
Livra	Ducha y empt	MANE-73CRCR	Maneta	24,90 €
Livra	B&D	MANE-74CRCR	Maneta	24,90 €
Livra	Lavabo	AIRE-17CRCR	Aireadores	6,90 €
Livra	Bidet	AIRE-19CRCR	Aireadores	5,60 €
Livra		67500	Maneral	32,90 €
Livra		FIJA-4	Fijación	5,10 €
Livra		ANCL-5CRCR	Bolsa anclaje	15,50 €
Livra		60400	Flexo	31,00 €
Livra	Baño/Ducha	INVE-27	Inversor	28,20 €

COLECCIÓN	USO	REFERENCIA	DESCRIPCIÓN	PVP 2023
Livra		60900	Soporte pared	13,40 €
Livra	Semiautomático	48300	Desagüe	24,60 €
Theo Dark	Theo	MECA-4	Cartucho	37,60 €
Theo Dark	Queen	MECA-45	Cartucho	28,20 €
Theo Dark	Lavabo/Bidet	LATI-13	Latiguillo	7,40 €
Theo Dark	Lavabo alto	LATI-14	Latiguillo	7,40 €
Theo Dark		FIJA-20	Fijación	5,20 €
Theo Dark	Lavabo/Bidet	AIRE-20CRCR	Aireadores	5,50 €
Theo Dark	Baño/Ducha	67500	Maneral	32,90 €
Theo Dark	Lavabo/Bidet	98800	Maneta	24,30 €
Theo Dark	Lavabo/Bidet	98836	Maneta Negra	36,40 €
Theo Dark		ANCL-5CRCR	Bolsa anclaje	15,50 €
Theo Dark	Baño/Ducha	60000	Flexo	12,10 €
Theo Dark	Bidet con ducha	ACCE-108CRCR	Flexo	12,90 €
Theo Dark	Baño/Ducha	INVE-8	Inversor	15,10 €
Theo Dark		60900	Soporte pared	13,40 €
Theo Dark		47300	Desagüe automático	16,60 €
Theo City	Theo	MECA-4	Cartucho	37,60 €
Theo City	Queen	MECA-45	Cartucho	28,20 €
Theo City	Lavabo/Bidet	LATI-13	Latiguillo	7,40 €
Theo City	Lavabo alto	LATI-14	Latiguillo	7,40 €
Theo City		FIJA-20	Fijación	5,20 €
Theo City	Lavabo/Bidet	AIRE-20CRCR	Aireadores	5,50 €
Theo City	Baño/Ducha	67500	Maneral	32,90 €
Theo City	Bidet con ducha	ACCE-13CRCR	Maneral	15,30 €
Theo City	Lavabo/Bidet	g98600	Maneta	24,30 €
Theo City Caño Curvo	Lavabo/Bidet	g98600	Maneta	24,30 €
Theo City		ANCL-5CRCR	Bolsa anclaje	15,50 €
Theo City	Baño/Ducha	60000	Flexo	12,10 €
Theo City	Bidet con ducha	ACCE-108CRCR	Flexo	12,90 €
Theo City	Baño/Ducha	INVE-8	Inversor	15,10 €
Theo City		60900	Soporte pared	13,40 €
Theo City		47300	Desagüe automático	16,60 €
Kily	Lavabos/Bidet	MECA-25-90	Cartucho	40,20 €
Kily	Baño/Ducha	MECA-65-77	Cartucho	38,30 €
Kily	Lavabos/Bidet	LATI-29	Latiguillo	8,50 €
Kily		FIJA-4	Fijación	5,10 €
Kily	Lavabo	AIRE-44CRCR	Aireadores	7,20 €
Kily	Bidet	AIRE-20CRCR	Aireadores	5,50 €
Kily	Baño/Ducha	AIRE-36CRCR	Aireadores	6,80 €
Kily		67500	Maneral	32,90 €
Kily	Lavabos/Bidet	MANE-61CRCR	Maneta	20,90 €
Kily	Ducha /B&D	MANE-62CRCR	Maneta	22,60 €
Kily		ANCL-5CRCR	Bolsa anclaje	15,50 €
Kily		60000	Flexo	12,10 €
Kily	Baño/Ducha	INVE-17CRCR	Inversor	14,60 €
Kily		60900	Soporte pared	13,40 €
Kily		47300	Desagüe	16,60 €
Karim Due	Lavabos/Bidet	MECA-25-90	Cartucho	40,20 €
Karim Due	Baño/Ducha	MECA-65-77	Cartucho	38,30 €
Karim Due	Lavabos/Bidet	MECA-40-93	Cartucho	42,00 €
Karim Due	Lavabos/Bidet	LATI-13	Latiguillo	7,40 €
Karim Due	Lavabo alto	LATI-14	Latiguillo	7,40 €
Karim Due		FIJA-4	Fijación	5,10 €
Karim Due	Lavabo y Bidet	AIRE-20CRCR	Aireadores	5,50 €
Karim Due		67500	Maneral	32,90 €
Karim Due		MANE-41CRCR	Maneta	22,40 €
Karim Due		MANE-44CRCR	Maneta	22,40 €
Karim Due		ANCL-5CRCR	Bolsa anclaje	15,50 €
Karim Due		60000	Flexo	12,10 €

COLECCIÓN	USO	REFERENCIA	DESCRIPCIÓN	PVP 2023
Karim Due	Baño/Ducha	INVE-16crcr	Inversor	14,60 €
Karim Due		60900	Soporte pared	13,40 €
Karim Due		47300	Desagüe	16,60 €
Zip Plus 2.0	Lavabo/Bidet	MECA-35-78	Cartucho	38,30 €
Zip Plus 2.0	Baño/Ducha	MECA-35-109	Cartucho	37,60 €
Zip Plus 2.0	Lavabo/Bidet	LATI-12	Latiguillo	7,40 €
Zip Plus 2.0	Lavabo alto	LATI-28	Latiguillo	11,60 €
Zip Plus 2.0	Lavabo/Bidet	mane-99AFRCR	Maneta	23,90 €
Zip Plus 2.0	Lavabo/Bidet	Mane-99CRCR	Maneta	22,40 €
Zip Plus 2.0	Lavabo	AIRE-42CRCR	Aireadores	5,70 €
Zip Plus 2.0	Bidet	AIRE-20CRCR	Aireadores	5,50 €
Zip Plus 2.0		67500	Maneral	32,90 €
Zip Plus 2.0		FIJA-4	Fijación	5,10 €
Zip Plus 2.0		ANCL-5CRCR	Bolsa anclaje	15,50 €
Zip Plus 2.0		60000	Flexo	12,10 €
Zip Plus 2.0	Baño/Ducha	INVE-16crcr	Inversor	14,60 €
Zip Plus 2.0		60900	Soporte pared	13,40 €
Zip Plus 2.0		47300	Desagüe	16,60 €
Nine	Lavabo/Bidet	MECA-35-78	Cartucho	38,30 €
Nine	Baño/Ducha	MECA-35-109	Cartucho	37,60 €
Nine	Lavabo/Bidet	LATI-12	Latiguillo	7,40 €
Nine	Lavabo alto	LATI-28	Latiguillo	11,60 €
Nine	Lavabo/Bidet	MANE-90CRCR	Maneta Cerrada	22,40 €
Nine	Lavabo/Bidet	MANE-91CRCR	Maneta Abierta	22,40 €
Nine	Ducha /B&D	MANE-92CRCR	Maneta Corta	22,40 €
Nine	Grifería cocina	MANE-92FRCR	Maneta Corta	22,40 €
Nine	Lavabo	AIRE-42CRCR	Aireadores	5,70 €
Nine	Bidet	AIRE-20CRCR	Aireadores	5,50 €
Nine		67500	Maneral	32,90 €
Nine		FIJA-4	Fijación	5,10 €
Nine		ANCL-5CRCR	Bolsa anclaje	15,50 €
Nine		60000	Flexo	12,10 €
Nine	Baño/Ducha	INVE-16crcr	Inversor	14,60 €
Nine		60900	Soporte pared	13,40 €
Nine		47300	Desagüe	16,60 €
Aroha	Lavabo/Bidet	MECA-35-78	Cartucho	38,30 €
Aroha	Baño/Ducha	MECA-35-108	Cartucho	37,60 €
Aroha	Lavabo/Bidet	LATI-12	Latiguillo	7,40 €
Aroha	Lavabo medio	LATI-14	Latiguillo	7,40 €
Aroha	Lavabo alto	LATI-28	Latiguillo	11,60 €
Aroha	Lavabo/Bidet	MANE-67CRCR	Maneta	22,40 €
Aroha	Ducha /B&D	MANE-68CRCR	Maneta	22,40 €
Aroha	Lavabo	AIRE-42CRCR	Aireadores	5,70 €
Aroha	Bidet	AIRE-20CRCR	Aireadores	5,50 €
Aroha		67500	Maneral	32,90 €
Aroha		FIJA-4	Fijación	5,10 €
Aroha		ANCL-5CRCR	Bolsa anclaje	15,50 €
Aroha		60000	Flexo	12,10 €
Aroha	Baño/Ducha	INVE-16crcr	Inversor	14,60 €
Aroha		60900	Soporte pared	13,40 €
Aroha		47300	Desagüe	16,60 €
Aroha	Grifería cocina	MANE-95FRCR	Maneta	25,10 €
Cónico	Toda la gama	MANE-104CRCR	Maneta	21,50 €
Cónico	Lavabo	MANE-104AFRCR	Maneta apertura frío	23,40 €
Cónico	Lavabo/Bidet	MECA-35-78	Cartucho	38,30 €
Cónico	Lavabo	AIRE-42CRCR	Aireadores	5,70 €
Cónico	Bidet	AIRE-18CRCR	Aireadores	5,50 €
Cónico	Bidet	AIRE-64CRCR	Aireadores	25,60 €
Cónico	Baño/Ducha	MECA-35-109	Cartucho	37,60 €
Cónico	Baño	INVE-16CRCR	Inversor	14,60 €

COLECCIÓN	USO	REFERENCIA	DESCRIPCIÓN	PVP 2023
Cónico	Baño	AIRE-52CRCR	Aireadores	5,60 €
Cónico	Grifería cocina	MANE-105FCRCR	Maneta	25,00 €
Cónico	Grifería cocina	MECA-40-75	Cartucho	38,30 €
Cónico	Grifería cocina	AIRE-20CRCR	Aireadores	5,50 €
Ingo Plus		44800	Peana	11,80 €
Ingo Plus		MECA-40-75	Cartucho	38,30 €
Ingo Plus		LATI-12	Latiguillo	7,40 €
Ingo Plus		FIJA-4	Fijación	5,10 €
Ingo Plus	Lavabo y Bidet	AIRE-20CRCR	Aireadores	5,50 €
Ingo Plus		67500	Maneral	32,90 €
Ingo Plus		MANE-40CRCR	Maneta	22,70 €
Ingo Plus		ANCL-5CRCR	Bolsa anclaje	15,50 €
Ingo Plus		60000	Flexo	12,10 €
Ingo Plus	Baño/Ducha	INVE-16crcr	Inversor	14,60 €
Ingo Plus		60900	Soporte pared	13,40 €
Albos		LATI-29	Latiguillo	8,50 €
Albos		FIJA-4	Fijación	5,10 €
Albos	Lavabo y Bidet	AIRE-20CRCR	Aireadores	5,50 €
Albos		57500	Maneral	32,40 €
Albos	Lavabo/Bidet	MANE-57CRCR	Maneta	20,40 €
Albos	Ducha /B&D	MANE-57CRCR	Maneta	20,40 €
Albos		LATI-29	Latiguillo	8,50 €
Albos		FIJA-4	Fijación	5,10 €
Albos	Lavabo y Bidet	AIRE-20CRCR	Aireadores	5,50 €
Albos		57500	Maneral	32,40 €
Albos	Lavabo/Bidet	MANE-57CRCR	Maneta	20,40 €
Albos	Ducha /B&D	MANE-57CRCR	Maneta	20,40 €
Albos		ANCL-5CRCR	Bolsa anclaje	15,50 €
Albos		60000	Flexo	12,10 €
Albos	Baño/Ducha	INVE-28	Inversor	15,10 €
Nitro	Columna mezcladora	MECA-4	Cartucho	37,60 €
Livra	Columna mezcladora	MECA-4	Cartucho	37,60 €
Theo	Columna mezcladora	MECA-4	Cartucho	37,60 €
Kily	Columna mezcladora	MECA-4	Cartucho	37,60 €
Karim Due	Columna mezcladora	MECA-4	Cartucho	37,60 €
Zip	Columna mezcladora	MECA-3	Cartucho	37,60 €
Ingo Plus	Columna mezcladora	MECA-40-75	Cartucho	38,30 €
Albos	Columna mezcladora	MECA-4	Cartucho	37,60 €
Retro	Columna termostática	MECA-41	Cartucho	126,20 €
Luxury	Columna termostática	MECA-41	Cartucho	126,20 €
Pysa Lux	Columna termostática	MECA-112	Cartucho	91,60 €
Nitro Plus	Columna termostática	MECA-112	Cartucho	91,60 €
Pysa	Columna termostática	MECA-41	Cartucho	126,20 €
Nitro Plus	Grupo baño-ducha termostática	MECA-112	Cartucho	91,60 €
Nitro Plus	Grupo ducha termostática	MECA-112	Cartucho	91,60 €
Pysa	Grupo baño-ducha termostática	MECA-112	Cartucho	91,60 €
Pysa	Grupo ducha termostática	MECA-112	Cartucho	91,60 €
Aroha	Grupo baño-ducha termostática	MECA-62	Cartucho	65,00 €
Aroha	Grupo ducha termostática	MECA-62	Cartucho	65,00 €
Atlantis	Grupo baño-ducha termostática	MECA-62	Cartucho	65,00 €
Atlantis	Grupo ducha termostática	MECA-62	Cartucho	65,00 €
Retro	Grupo baño-ducha termostática	MECA-41	Cartucho	126,20 €
Retro	Grupo ducha termostática	MECA-41	Cartucho	126,20 €
5 Salidas	Ducha empotrada	MECA-10	Cartucho	244,50 €
5 Salidas	Ducha empotrada	MECA-15	Cartucho	163,40 €
3 Salidas	Ducha empotrada	MECA-17	Cartucho	67,70 €
2 Salidas 6846400	Ducha empotrada	MECA-15	Cartucho	163,40 €
2 Salidas 6846500	Ducha empotrada	MECA-15	Cartucho	163,40 €
2 Salidas 30047400	Ducha empotrada	MECA-17	Cartucho	67,70 €

COLECCIÓN	USO	REFERENCIA	DESCRIPCIÓN	PVP 2023
2 Salidas 70047400	Ducha empotrada	MECA-17	Cartucho	67,70 €
2 Salidas 700476100	Ducha empotrada	MECA-17	Cartucho	67,70 €
1 Salida 6846300	Ducha empotrada	MECA-15	Cartucho	163,40 €
1 Salida 30047300	Ducha empotrada	MECA-17	Cartucho	67,70 €
1 Salida 70047300	Ducha empotrada	MECA-62	Cartucho	65,00 €
1 Salida 7004736100	Ducha empotrada	MECA-62	Cartucho	65,00 €
Kono	Cocina	AIRE-9CRCR	Aireadores	6,90 €
Strem	Cocina	MECA-25-113	Cartucho	42,00 €
Tothem	Cocina	MECA-59	Cartucho	38,70 €
Tothem	Cocina	AIRE-3CRCR	Aireadores	5,50 €
Batlo	Cocina	MECA-60	Cartucho	47,60 €
Batlo	Cocina	AIRE-26CRCR	Aireadores	6,90 €
Metra	Cocina	meca-128	Cartucho	31,10 €
Metra	Cocina	mane-106FRCR	Maneta	34,70 €
HeyJoe	Cocina	MECA-50	Cartucho	37,60 €
HeyJoe	Cocina	AIRE-3CRCR	Aireadores	5,50 €
Flex	Cocina	MECA-4	Cartucho	37,60 €
Osmo 10548399	Cocina	MECA-4	Cartucho	37,60 €
Osmo 10548399	Cocina	MECA-42	Cartucho	20,40 €
Osmo 10548399	Cocina	AIRE-25	Aireadores Normal	6,90 €
Osmo 10548399	Cocina	AIRE-21CRCR	Aireadores Depurada	6,90 €
Osmo 10548800	Cocina	MECA-4	Cartucho	37,60 €
Osmo 10548800	Cocina	MECA-69	Cartucho	20,40 €
Osmo 10548800	Cocina	AIRE-3CRCR	Aireadores Normal	5,50 €
Osmo 10548800	Cocina	AIRE-17CRCR	Aireadores Depurada	6,90 €
Osmo 10548300	Cocina	MECA-3	Cartucho	37,60 €
Osmo 10548300	Cocina	MECA-42	Cartucho	20,40 €
Osmo 10548300	Cocina	AIRE-3CRCR	Aireadores Normal	5,50 €
Osmo 10548300	Cocina	AIRE-17CRCR	Aireadores Depurada	6,90 €
Nitro	Cocina	MECA-4	Cartucho	37,60 €
Nitro	Cocina	AIRE-8CRCR	Aireadores	5,50 €
Matrix	Cocina	MECA-11	Cartucho	20,40 €
Matrix	Cocina	AIRE-3CRCR	Aireadores	5,50 €
1929	Cocina	MECA-11	Cartucho	20,40 €
1929	Cocina	AIRE-3CRCR	Aireadores	5,50 €
Pysa	Cocina	MECA-5	Cartucho	37,60 €
Theo 8648600	Cocina	MECA-3	Cartucho	37,60 €
Theo 8648600	Cocina	AIRE-25	Aireadores	6,90 €
Theo 8648699	Cocina	MECA-4	Cartucho	37,60 €
Theo 8648699	Cocina	AIRE-3	Aireadores	5,50 €
Theo 8648800	Cocina	MECA-3	Cartucho	37,60 €
Theo 8648800	Cocina	AIRE-3+53000	Aireadores	7,30 €
Theo 8648899	Cocina	MECA-4	Cartucho	37,60 €
Theo 8648899	Cocina	AIRE-3	Aireadores	5,50 €
Theo 8649700	Cocina	MECA-4	Cartucho	37,60 €
Theo 8649700	Cocina	AIRE-8CRCR	Aireadores	5,50 €
Theo 8648300	Cocina	MECA-3	Cartucho	37,60 €
Theo 8648300	Cocina	AIRE-3CRCR	Aireadores	5,50 €
Theo 8648399	Cocina	MECA-4	Cartucho	37,60 €
Theo 8648399	Cocina	AIRE-3	Aireadores	5,50 €
Theo 8649600	Cocina	MECA-2	Cartucho	37,60 €
Theo 8649600	Cocina	69600	Maneral	67,50 €
Kily	Cocina	MECA-3	Cartucho	37,60 €
Kily	Cocina	AIRE-3CRCR	Aireadores	5,50 €
Karim Due	Cocina	MECA-40-76	Cartucho	38,30 €
Karim Due	Cocina	MECA-40-93	Cartucho	42,00 €
Karim Due	Cocina	AIRE-20CRCR	Aireadores	5,50 €
Abatible	Cocina	MECA-4	Cartucho	37,60 €
Abatible	Cocina	AIRE-8CRCR	Aireadores	5,50 €

COLECCIÓN	USO	REFERENCIA	DESCRIPCIÓN	PVP 2023
Ingo Plus	Cocina	MECA-40-75	Cartucho	38,30 €
Ingo Plus	Cocina	AIRE-20CRCR	Aireadores	5,50 €
Albos	Cocina	MECA-40-75	Cartucho	38,30 €
Albos	Cocina	AIRE-20CRCR	Aireadores	5,50 €
Alfa 8149600	Cocina	MECA-2	Cartucho	37,60 €
Alfa 8149600	Cocina	68600	Maneral	67,50 €
Alfa 8150100	Cocina	MECA-2	Cartucho	37,60 €
Alfa 8150100	Cocina	68600	Maneral	67,50 €
Alfa 8148500	Cocina	MECA-2	Cartucho	37,60 €
Alfa 8148500	Cocina	AIRE-22CRCR	Aireadores	5,50 €
Alfa 8148400	Cocina	MECA-23	Cartucho	37,60 €
Alfa 8148400	Cocina	AIRE-20CRCR	Aireadores	5,50 €
Alfa 8149200	Cocina	MECA-2	Cartucho	37,60 €
Alfa 8149200	Cocina	AIRE-8CRCR	Aireadores	5,50 €
Alfa 8148000	Cocina	MECA-23	Cartucho	37,60 €
Alfa 8148000	Cocina	AIRE-20CRCR	Aireadores	5,50 €
Alfa 8148100	Cocina	MECA-23	Cartucho	37,60 €
Alfa 8148100	Cocina	AIRE-8CRCR	Aireadores	5,50 €
Alfa 8148300	Cocina	MECA-23	Cartucho	37,60 €
Alfa 8148300	Cocina	AIRE-8CRCR	Aireadores	5,50 €
Elipse 3831500	Cocina	MECA-7	Cartucho	9,60 €
Elipse 3831500	Cocina	AIRE-8CRCR	Aireadores	5,50 €
Elipse 3832500	Cocina	MECA-7	Cartucho	9,60 €
Elipse 3832500	Cocina	AIRE-8CRCR	Aireadores	5,50 €
Elipse 3831000	Cocina	MECA-7	Cartucho conven	9,60 €
Elipse 3831000	Cocina	MECA-11	Cartucho cerámi	20,40 €
Elipse 3831000	Cocina	AIRE-8CRCR	Aireadores	5,50 €
Elipse 3832000	Cocina	MECA-7	Cartucho conven	9,60 €
Elipse 3832000	Cocina	MECA-11	Cartucho cerámi	20,40 €
Elipse 3832000	Cocina	AIRE-3CRCR	Aireadores	5,50 €
Elipse 3833000	Cocina	MECA-7	Cartucho conven	9,60 €
Elipse 3833000	Cocina	MECA-11	Cartucho cerámi	20,40 €
Elipse 3833000	Cocina	AIRE-8CRCR	Aireadores	5,50 €
Elipse 3833100	Cocina	MECA-7	Cartucho conven	9,60 €
Elipse 3833100	Cocina	MECA-11	Cartucho cerámi	20,40 €
Elipse 3833100	Cocina	AIRE-8CRCR	Aireadores	5,50 €
Elipse 3834000	Cocina	MECA-7	Cartucho conven	9,60 €
Elipse 3834000	Cocina	MECA-11	Cartucho cerámi	20,40 €
Elipse 3834000	Cocina	AIRE-8CRCR	Aireadores	5,50 €
Elipse 3834100	Cocina	MECA-7	Cartucho conven	9,60 €
Elipse 3834100	Cocina	MECA-11	Cartucho cerámi	20,40 €
Elipse 3834100	Cocina	AIRE-8CRCR	Aireadores	5,50 €
Elipse 3835000	Cocina	MECA-7	Cartucho conven	9,60 €
Elipse 3835000	Cocina	MECA-11	Cartucho cerámi	20,40 €
Elipse 3835000	Cocina	AIRE-3CRCR	Aireadores	5,50 €
Elipse 3833300	Cocina	MECA-7	Cartucho conven	9,60 €
Elipse 3833300	Cocina	MECA-11	Cartucho cerámi	20,40 €
Elipse 3833300	Cocina	AIRE-8CRCR	Aireadores	5,50 €







# Condiciones generales de venta

---

### CONDICIONES GENERALES

1. La entrega de todo pedido implica de la parte del comprador la aceptación de las presentes condiciones generales de venta salvo en caso de estipulaciones contrarias precisas incluidas en el texto de aceptación del pedido.
  2. Todas las cláusulas impresas al margen o en las cartas o en los pedidos del comprador contrarias a las presentes condiciones generales de venta no pueden ser objeto de oposición a menos que ellas hayan sido aceptadas por escrito de nuestra parte.
  3. Los pesos, especificaciones, dimensiones e informaciones indicadas sobre las tarifas, catálogos y noticias, no son más que indicativos y nunca constituyen una obligación. Nuestros modelos pueden ser modificados o suprimidos en todo momento y sin preaviso sin incurrir en ninguna responsabilidad ni indemnización.
- Nuestros precios pueden igualmente ser modificados bajo las mismas condiciones.

### OFERTAS Y PRECIO

1. Nuestras ofertas de precio sólo son válidas para una respuesta inmediata a menos que exista una estipulación contraria escrita de nuestra parte.
2. Los estudios y recomendaciones técnicas son hechas benévolamente y dadas a título indicativo. Ellos no suponen responsabilidades de la Sociedad ni constituyen un elemento de ejecución. Estos estudios y recomendaciones aportan al utilizador los controles, las verificaciones, las reglas generales de utilización y condiciones particulares de empleo.
3. Un pedido no es considerado en firme hasta después de un "Acuse de recibo" de nuestra parte.
4. Ninguna demanda de anulación será tomada en consideración después del envío de acuse de recibo del pedido o después de la ejecución total o parcial. Los pedidos son aceptados sin obligación de expedirlos en una sola vez.
5. Toda expedición es facturada al precio en vigor, el día de la expedición. Las tarifas son establecidas sin impuestos. Los impuestos en vigor se incluirán en cada factura.

### CONDICIONES DE PAGO

#### 1. RETRASO DE PAGO

Todo retraso de pago sobre las fechas fijadas o toda prórroga de vencimiento aun con nuestro acuerdo entraña automáticamente el abono por parte del comprador de todos los gastos que se hayan producido o los normales que se hubieran podido producir en el caso de que la Sociedad hubiera obtenido el importe de las facturas mediante entidades bancarias.

La falta de pago a un vencimiento hace inmediatamente exigibles el pago de los otros créditos o letras vencidas o por vencer sin necesidad de preaviso. En caso de falta de pago nos reservamos el derecho de anular los pedidos o de suspender su ejecución.

#### 2. RETENCIONES Y COMPENSACIONES

Ninguna reclamación sobre la calidad de un suministro será motivo de suspensión del pago a menos que ese defecto haya sido admitido por escrito de nuestra parte antes del vencimiento. La suspensión de pago será únicamente equivalente al valor de la facturación de las piezas defectuosas. El comprador no está autorizado a retener los pagos vencidos cualquiera que sea el motivo jurídico invocado ni a proceder a compensaciones sobre el montante de nuestras facturas cualquiera que sea el tipo de reclamación.

### RETRASOS

Los plazos de entrega o de expedición son dados a título indicativo y todos nuestros esfuerzos serán encaminados a cumplimentarlos. Un retraso cualquiera o una expedición escalonada no puede ser motivo de indemnizaciones o reclamaciones por daños producidos.

La cumplimentación de los suministros presupone en todos los casos el cumplimiento de los compromisos contraídos por parte del comprador y en particular de las condiciones de pago.

### EXPEDICIONES

Las piezas y productos son siempre vendidos en nuestros almacenes y la fecha de expedición será la fecha que figurará en nuestra factura.

Cualquiera que sean las condiciones de venta las mercancías viajan únicamente

a riesgo y peligros del destinatario, igualmente si las expediciones son hechas a porte pagado. Nosotros declinamos toda responsabilidad en relación con averías, pérdidas de cualquier naturaleza que se produzcan en nuestras expediciones así como los retrasos que las mercancías puedan sufrir en el curso del transporte.

En su caso corresponde al destinatario hacer las reservas necesarias y llevar a cabo cuantas acciones procedan a cerca del transportista.

El destinatario debe, al recibo, verificar el material recibido en presencia del transportador incluso si los embalajes aparecen intactos. En caso de averías debe de hacer las indagaciones precisas sobre los documentos de transporte. Es de responsabilidad del destinatario hacer todas las acciones usuales y de llevar a cabo los recursos contra el transportador en la forma y plazos previstos por la ley. Los embalajes no son retomados aún en los casos que hayan sido facturados.

### CONFORMIDAD DEL MATERIAL

Ninguna reclamación concerniente a la composición del suministro, cantidad y peso o su inconformidad con la nota de suministro no será admitida si llega a nosotros con un retraso superior a ocho días siguientes a la fecha de recepción de la mercancía por el destinatario.

Ninguna devolución será aceptada sin nuestro acuerdo previo aunque la expedición haya sido efectuada después de la fecha indicada.

Cuando nosotros aceptemos una devolución, será realizada a porte pagado y a la dirección que nosotros indiquemos.

El abono se establecerá solamente después de la recepción y verificación de la cantidad y de la calidad. El material que haya sufrido alteraciones no se aceptará como tal devolución y quedará a disposición de su expedidor. La devolución de mercancía no imputable a la sociedad Presto Ibérica y que sean aceptadas tendrán siempre un cargo al menos igual al 10% del valor de la facturación que se corresponde con los gastos de administración y almacenaje.

### GARANTÍA

Nuestros aparatos están garantizados contra todo defecto de fabricación y de materiales.

Esta garantía no cubre el desgaste normal de las piezas, las consecuencias de una instalación no conforme con nuestras instrucciones ni los daños que pudieran resultar de todo ello.

En caso de defectos nuestra responsabilidad queda estrictamente limitada a la pura y simple reposición de la pieza defectuosa.

La pieza defectuosa queda automáticamente de nuestra propiedad y debe sernos devuelta en un plazo máximo de dos meses. Esta devolución es indispensable para que puedan beneficiarse de la reposición gratuita.

Los gastos de envío y devolución del material son a cuenta del cliente.

Ninguna indemnización por daños y perjuicios podrán sernos reclamados por gastos de mano de obra, privación de uso, accidentes corporales o cualesquiera otros conceptos.

### IMPORTANTE

Todo producto que tras su venta haya sufrido cualquier modificación o alteración, no estará cubierto por las cláusulas de la garantía.

### RECLAMACIONES

En caso de reclamaciones relativas a una expedición sólo son competentes los tribunales correspondientes a nuestra sede social.

El pago por letra de cambio o cualquier otro arreglo no opera como novación ni derogación de esta cláusula definitiva de jurisdicción.

## CONDICIONES GENERALES

1. La entrega de todo pedido implica de la parte del comprador la aceptación de las presentes condiciones generales de venta salvo en caso de estipulaciones contrarias precisas incluidas en el texto de aceptación del pedido.
  2. Todas las cláusulas impresas al margen o en las cartas o en los pedidos del comprador contrarias a las presentes condiciones generales de venta no pueden ser objeto de oposición a menos que ellas hayan sido aceptadas por escrito de nuestra parte.
  3. Los pesos, especificaciones, dimensiones e informaciones indicadas sobre las tarifas, catálogos y noticias, no son más que indicativos y nunca constituyen una obligación. Nuestros modelos pueden ser modificados o suprimidos en todo momento y sin preaviso sin incurrir en ninguna responsabilidad ni indemnización.
- Nuestros precios pueden igualmente ser modificados bajo las mismas condiciones.

## OFERTAS Y PRECIOS

1. Nuestras ofertas de precio sólo son válidas para una respuesta inmediata a menos que exista una estipulación contraria escrita de nuestra parte.
2. Los estudios y recomendaciones técnicas son hechas benévolamente y dadas a título indicativo. Ellos no suponen responsabilidades de la Sociedad ni constituyen un elemento de ejecución. Estos estudios y recomendaciones aportan al utilizador los controles, las verificaciones, las reglas generales de utilización y condiciones particulares de empleo.
3. Un pedido no es considerado en firme hasta después de un "Acuse de recibo" de nuestra parte.
4. Ninguna demanda de anulación será tomada en consideración después del envío de acuse de recibo del pedido o después de la ejecución total o parcial. Los pedidos son aceptados sin obligación de expedirlos en una sola vez.
5. Toda expedición es facturada al precio en vigor, el día de la expedición. Las tarifas son establecidas sin impuestos. Los impuestos en vigor se incluirán en cada factura.

## CONDICIONES DE PAGO

### 1. RETRASO DE PAGO

Todo retraso de pago sobre las fechas fijadas o toda prórroga de vencimiento aun con nuestro acuerdo entraña automáticamente el abono por parte del comprador de todos los gastos que se hayan producido o los normales que se hubieran podido producir en el caso de que la Sociedad hubiera obtenido el importe de las facturas mediante entidades bancarias.

La falta de pago a un vencimiento hace inmediatamente exigibles el pago de los otros créditos o letras vencidas o por vencer sin necesidad de preaviso. En caso de falta de pago nos reservamos el derecho de anular los pedidos o de suspender su ejecución.

### 2. RETENCIONES Y COMPENSACIONES

Ninguna reclamación sobre la calidad de un suministro será motivo de suspensión del pago a menos que ese defecto haya sido admitido por escrito de nuestra parte antes del vencimiento. La suspensión de pago será únicamente equivalente al valor de la facturación de las piezas defectuosas. El comprador no está autorizado a retener los pagos vencidos cualquiera que sea el motivo jurídico invocado ni a proceder a compensaciones sobre el montante de nuestras facturas cualquiera que sea el tipo de reclamación.

## RETRASOS

Los plazos de entrega o de expedición son dados a título indicativo y todos nuestros esfuerzos serán encaminados a cumplimentarlos. Un retraso cualquiera o una expedición escalonada no puede ser motivo de indemnizaciones o reclamaciones por daños producidos.

La cumplimentación de los suministros presupone en todos los casos el cumplimiento de los compromisos contraídos por parte del comprador y en particular de las condiciones de pago.

## EXPEDICIONES

Las piezas y productos son siempre vendidos en nuestros almacenes y la fecha de expedición será la fecha que figurará en nuestra factura.

Cualquiera que sean las condiciones de venta las mercancías viajan únicamente

a riesgo y peligros del destinatario, igualmente si las expediciones son hechas a porte pagado. Nosotros declinamos toda responsabilidad en relación con averías, pérdidas de cualquier naturaleza que se produzcan en nuestras expediciones así como los retrasos que las mercancías puedan sufrir en el curso del transporte.

En su caso corresponde al destinatario hacer las reservas necesarias y llevar a cabo cuantas acciones procedan a cerca del transportista.

El destinatario debe, al recibo, verificar el material recibido en presencia del transportador incluso si los embalajes aparecen intactos. En caso de averías debe de hacer las indagaciones precisas sobre los documentos de transporte. Es de responsabilidad del destinatario hacer todas las acciones usuales y de llevar a cabo los recursos contra el transportador en la forma y plazos previstos por la ley. Los embalajes no son retomados aún en los casos que hayan sido facturados.

## CONFORMIDAD DEL MATERIAL

Ninguna reclamación concerniente a la composición del suministro, cantidad y peso o su inconformidad con la nota de suministro no será admitida si llega a nosotros con un retraso superior a ocho días siguientes a la fecha de recepción de la mercancía por el destinatario.

Ninguna devolución será aceptada sin nuestro acuerdo previo aunque la expedición haya sido efectuada después de la fecha indicada.

Cuando nosotros aceptemos una devolución, será realizada a porte pagado y a la dirección que nosotros indiquemos.

El abono se establecerá solamente después de la recepción y verificación de la cantidad y de la calidad. El material que haya sufrido alteraciones no se aceptará como tal devolución y quedará a disposición de su expedidor. La devolución de mercancía no imputable a la sociedad Presto Ibérica y que sean aceptadas tendrán siempre un cargo al menos igual al 10% del valor de la facturación que se corresponde con los gastos de administración y almacenaje.

## GARANTÍA

Nuestros aparatos están garantizados contra todo defecto de fabricación y de materiales.

Esta garantía no cubre el desgaste normal de las piezas, las consecuencias de una instalación no conforme con nuestras instrucciones ni los daños que pudieran resultar de todo ello.

En caso de defectos nuestra responsabilidad queda estrictamente limitada a la pura y simple reposición de la pieza defectuosa.

La pieza defectuosa queda automáticamente de nuestra propiedad y debe sernos devuelta en un plazo máximo de dos meses. Esta devolución es indispensable para que puedan beneficiarse de la reposición gratuita.

Los gastos de envío y devolución del material son a cuenta del cliente.

Ninguna indemnización por daños y perjuicios podrán sernos reclamados por gastos de mano de obra, privación de uso, accidentes corporales o cualesquiera otros conceptos.

## IMPORTANTE

Todo producto que tras su venta haya sufrido cualquier modificación o alteración, no estará cubierto por las cláusulas de la garantía.

## RECLAMACIONES

En caso de reclamaciones relativas a una expedición sólo son competentes los tribunales correspondientes a nuestra sede social.

El pago por letra de cambio o cualquier otro arreglo no opera como novación ni derogación de esta cláusula definitiva de jurisdicción.

## PEDIDOS

Se consideraran condicionales y sujetos a nuestra consideración.

## PRECIOS

**IMPORTANTE** señalar que nos encontramos en un momento de gran inestabilidad de precios de materias primas, las cuáles están sufriendo constantes variaciones al alza.

Por este motivo y su lógica repercusión en nuestras griferías, nos reservaremos el derecho de poder variar la tarifa en función del momento y sin mediar un preaviso de tiempo mínimo.

## PAGO

El importe de las facturas se cancelará mediante giro a 30 días, fecha factura, siempre que no medien acuerdos especiales.

En todo caso se estará a lo que establece la vigente ley 15/2010 que regula medidas de lucha contra la morosidad en las operaciones comerciales.

La falta de pago a su vencimiento de cualquier factura conllevará la inmediata suspensión del suministro de materiales.

En el caso de que Griferías Galindo SL conceda a su cliente un aplazamiento en el pago se aplicará sobre el importe bruto de la factura un 3% mensual. En caso de impago de dicha factura, la penalización será del 5% mensual con un mínimo de 150 € al que se le añadirá un 3% mensual a partir del 2º mes de demora.

Todas las operaciones comerciales están aseguradas por una entidad de seguro de crédito.

## APLICACIÓN I.V.A

Según el régimen general del momento.

## GARANTÍA

Los mecanismos de funcionamiento de la grifería se garantizan durante 5 años para toda la gama excepto las griferías termostáticas, cuya garantía será de 2 años dada la incidencia de las diferentes calidades de agua y presión en su mecanismo, tomando como fecha inicial la de la factura comercial.

El tratamiento de los productos de latón cromado tendrá garantía de 5 años siempre que sea a un defecto del mismo y no debidos un uso o procedimientos de limpieza distintos a los recomendados. Los acabados distintos al cromado, por su características técnicas únicamente se garantizarán por un periodo de dos años.

Para cualquier posible tipo de reclamación se precisará la presentación de la hoja de garantía que siempre deberá acompañar a posibles devoluciones de material.

Dicha garantía se limitará únicamente a la reposición sin cargo del material defectuoso, previo examen y aceptación del posible defecto de fabricación por parte de nuestro Departamento Técnico y se excluye la responsabilidad de los daños o perjuicios que pudieran originarse directa o indirectamente.

## DISEÑO

Nuestras griferías se caracterizan por su avanzado y estudiado diseño, que podrá ser modificado sin previo aviso, cuando se detecte una necesidad de mejora.

## PORTES

Los portes serán a cargo de GALINDO, excepto en los pedidos inferiores a 300 €, en cuyo caso se cargarán 10,00 € en factura.

## DEVOLUCIONES

Las devoluciones ocasionadas por defectos de identidad y/o cantidad deberán ser gestionadas durante los 7 días posteriores a la entrega del material.

Para el resto de devoluciones se analizarán en base a los criterios marcados por

Griferías Galindo, S.L..

Toda devolución deberá ser autorizada por la empresa.

No se admitirán devoluciones de material una vez transcurridos los 30 días de salida de los mismos de nuestros almacenes.

Nos reservamos el derecho de aceptar o rechazar las devoluciones de material transcurrido dicho plazo.

Se aplicará una depreciación del 30% en las devoluciones aceptadas en concepto de manipulación y acondicionamiento.

Portes a cargo del cliente.


## ACEPTACIÓN DE CONDICIONES

Todo pedido recibido implica la aceptación de todas y cada una de nuestras condiciones.

## JURISDICCIÓN

La seriedad con la cuál siempre hemos tratado a nuestros clientes ha dado pie a soluciones amistosas y, debido a nuestro sistema, no hace pensar en reclamaciones judiciales. No obstante, si surgiera este improbable caso, ambas partes se someterán al dictamen de los Tribunales de Barcelona.









Disponible formato BIM en las  
siguientes plataformas:

**bimobject**<sup>®</sup>



MATERIALES 100% RECICLABLES  
FABRICACIÓN NACIONAL



**Catálogo General resumido 2023**

**OFICINAS**

Príncipe de Vergara, 13  
28001 Madrid  
Tel.: +34 915 782 575

**FÁBRICAS**

Pino, 4-6, 28850  
Torrejón de Ardoz (Madrid)  
Tel.: +34 916 782 612

 **Grupo Presto Ibérica**

[www.grupoprestoiberica.com](http://www.grupoprestoiberica.com)



Tecnología  
**LUXCOVER®**  
**PRESTO  
CUSTOM**



Tecnología  
**HEALTHCOVER®**  
**ANTI BACTERIAS**

Crea tu **grifo a medida** con los acabados y atributos técnicos que necesite tu proyecto.

Configura tu grifo en nuestros soportes webs o a través del departamento de fabricación a medida **Presto Exclusive Manufacturing**.



**MATERIALES 100% RECICLABLES  
FABRICACIÓN NACIONAL**

## Calidad e innovación

Tecnologías patentadas  
Fabricación nacional a medida  
Ahorro de agua y energía  
Acabados personalizados  
Máxima calidad y seguridad  
Certificaciones sostenibles

Disponible formato **BIM** en las  
siguientes plataformas:



**bimobject®**

[www.bimobject.com](http://www.bimobject.com)



**acae**

[www.acae.es](http://www.acae.es)