


# oasis

- S T A R -

PROMOCIÓN - NOVEDADES 2021/22








 PEGASO +  
 Plato ducha  
 PRISMA negro.

## PEGASO

Columna de jardín  
 220 x 13 x 54


### MATERIAL:

Acero inox. AISI 316L calidad marina.  
 Color negro mate.

### GRIFERÍA:

Monomando: 1.190 €  
 Termostática: 1.250 €




 ESCALA + Plato ducha  
 KORAL color roble  
 Halifax.

## ESCALA

Columna de jardín  
 229 x 6 Ø

### MATERIAL:

Acero inox. satinado AISI 316L  
 calidad marina.

### GRIFERÍA:

Termostática progresiva: 1.250 €



NOVEDAD



oasis



 Monosol.




Luz.



Sensor luz leds.



Panel solar luz leds.



Pediluvio con entrada manguera.



Rociador.



## MONOSOL

*Columna de jardín solar*  
230 x 17 x 46

### DESCRIPCIÓN:

Columna con panel solar y luz LED.  
Capacidad deposito 35 L. Agua caliente solar.  
Pediluvio con entrada manguera.

### MATERIAL:


Plástico de ingeniería + aleación aluminio técnico.  
Recubrimiento pintura epoxi al horno color negro  
con tratamiento para exterior UV.

### GRIFERÍA:

Monomando: 1.090 €






 VESUBIO + Grifería monomando + Plato de ducha SUPRA color beige.




 OSIRIS + Grifería monomando + Plato PRISMA color grafito.

## VESUBIO

Columna de jardín  
220 x 13 x 54

### MATERIAL:

Acero inox. satinado AISI 316L calidad marina + latón cromado niquelado anticorrosión.

### GRIFERÍA:

Temporizada: 780 €  
Monomando: 810 €  
Termostática: 950 €



OPCIONAL pediluvio con entrada a manguera +40 €

## OSIRIS

Columna de jardín  
220 x 13 x 54

### MATERIAL:

Acero inox. satinado AISI 316L calidad marina + latón cromado niquelado anticorrosión.

### GRIFERÍA:

Temporizada: 755 €  
Monomando: 785 €  
Termostática: 925 €



OPCIONAL grifería temporizada





ATRIA + Grifería monomando + rejilla teca.



ANDROS + Grifería monomando + rejilla teca.

## ATRIA

Columna de jardín  
220 x 13 x 54

### MATERIAL:

Acero inox. satinado AISI 316L calidad marina + latón cromado niquelado anticorrosión.

### GRIFERÍA:

Temporizada: 995 €  
Monomando: 1.025 €  
Termostática: 1.095 €



Pediluvio

## ANDROS

Columna de jardín  
220 x 13 x 54

### MATERIAL:

Acero inox. satinado AISI 316L calidad marina + latón cromado niquelado anticorrosión.

### GRIFERÍA:

Temporizada: 950 €  
Monomando: 980 €  
Termostática: 1.050 €



Grifería termostática  
OPCIONAL






Con sensor de proximidad / presencia que se activa sin contacto alguno.



Rociador DIAGONAL.



OPCIONAL:  
Entrada de agua trasera  
+ 30 €.



JUNCO grifería temporizada.

## ALASKA

Columna de jardín  
220 x 13 x 54

**1.150 €**

### MATERIAL:

Acero inox. satinado AISI 316L calidad marina + latón cromado niquelado anticorrosión.

Fabricado en España con tecnología alemana.

Antivandálico  
OPCIONAL



## JUNCO

Columna de jardín  
223 x 5,5 x 53

### MATERIAL:

Acero inox. satinado AISI 316L calidad marina + latón cromado niquelado anticorrosión.

### GRIFERÍA:

Llave de paso: 695 €  
Temporizada: 715 €





## MURUROA


*Columna de jardín*  
220 x 5,5 x 15

### MATERIAL:

Acero inox. satinado AISI 316L calidad marina  
+ latón cromado niquelado anticorrosión.

### GRIFERÍA:

Llave de paso: 625 €  
Temporizada: 645 €



## CELTA

*Columna de jardín*  
220 x 5,5 x 45

### MATERIAL:

Acero inox. satinado AISI 316L calidad marina  
+ latón cromado niquelado anticorrosión.

### GRIFERÍA:

Llave de paso: 650 €  
Temporizada: 670 €





DANTE grifería monomando.



## DANTE

Conjunto de jardín empotrar  
20 Ø cm

### MATERIAL:

Acero inox. brillo AISI 316L calidad marina + latón cromado niquelado anticorrosión.

### GRIFERÍA:

Temporizada: 335 €  
Monomando: 380 €

Producto con tratamiento especial (apto para exterior).



BIO BAMBÚ grifería temporizada color verde.



Al estar elaborada artesanalmente con materiales naturales, una de sus características principales son las variaciones de grosor, rectitud, fisuras, rajaduras, manchas, tonalidad... que la hacen única para su integración con la naturaleza.

## BIO BAMBÚ

Columna de jardín  
220 x 10 x 52



NEGRO VERDE NATURAL

### MATERIAL:

Fabricada con caña de bambú natural tratada y acabados en acero inox. satinado AISI 316L calidad marina + latón cromado niquelado anticorrosión.

### GRIFERÍA:

Temporizada: 825 €  
Monomando: 845 €





## MONTANA

Grupo de ducha  
133 x 50


### MATERIAL:

Acero inox. satinado AISI 316L  
calidad marina.

### GRIFERÍA:

Monomando: 430 €  
Termostática: 470 €

Rociador 20 Ø.  
Mango ducha minimalista.  
Apto para colocación exterior.



## URBAN

Columna de jardín

### MATERIAL:

Acero inox. satinado AISI 316L calidad marina  
+ latón cromado níquelado anticorrosión.

130 x 13 x 51

### GRIFERÍA:

Temporizada: 610 €  
Monomando: 620 €  
Termostática: 680 €

200 x 13 x 51

### GRIFERÍA:

Temporizada: 810 €  
Monomando: 820 €  
Termostática: 880 €





ZEUS grifería monomando

## ZEUS

Conjunto de jardín empotrar

### MATERIAL:

Acero inox. satinado AISI 316L calidad marina.  
Apto para colocación en el exterior.

### GRIFERÍA:

Monomando: 430 €  
Termostática: 480 €

Rociador 20 Ø.  
Mango ducha minimalista.



Grifería termostática.



ATENEA + Plato de ducha  
PRISMA color grafito.

## ATENEA

Conjunto de jardín empotrar

### MATERIAL:

Acero inox. satinado AISI 316L calidad marina + latón cromado niquelado anticorrosión.  
Apto para colocación en el exterior.

### GRIFERÍA:

Monomando: 440 €  
Termostática: 490 €

Rociador 20 Ø.  
Pediluvio.



Pediluvio.





## MICHIGAN

*Columna de jardín*

225 x 5 Ø x 35

**1.050 €**

Plato de ducha ORLANDO Ø95: 700 €

**MATERIAL:**

Acero inox. brillo AISI 316L calidad marina + latón cromado niquelado anticorrosión.



## FRESNO


**630 €**

*Plato de ducha jardín*

89 x 77 x 4

**MATERIAL:**

Acero inox. satinado AISI 316L calidad marina + madera sintética.



## CHEVERE

*Plato de ducha*

70 x 55 x 9

**625 €**

Plato ducha con jets efecto lluvia. Regulación altura agua con el pie.

**MATERIAL:**

Acero inox. brillo AISI 316L calidad marina + teca.

## DOVE


*Plato de ducha jardín*

92 x 75 x 4


**715 €**

**MATERIAL:**

Acero inox. satinado AISI 316L calidad marina + madera sintética.



**NOVEDAD**


 PANDORA 180 x 80 negra  
 + Grifería AZURE negra  
 + Bandeja HERA 80 x 20  
 + Reposacabezas PANDORA negro



**STARCRIL**

SOLID SURFACE

# PANDORA

Bañera

**NOVEDAD**


Reposacabezas PANDORA color negro: 155 €



	BLANCO	NEGRO
160 x 70 x 55	2.425 €	2.930 €
170 x 73 x 55	2.825 €	3.425 €
180 x 80 x 55	3.050 €	3.680 €

**COLORES:**  
Blanco mate.  
Negro mate.




 Reposacabezas PANDORA color negro.  
 Bandeja HERA negra.

# HERA

Bandeja

	BLANCO	NEGRO
70 x 20	230 €	285 €
75 x 20	235 €	290 €
80 x 20	240 €	295 €
90 x 20	245 €	300 €

**COLORES:**  
Blanco mate.  
Negro mate.

**NOVEDAD**



**STARCRIL**  
SOLID SURFACE

# TASOS

Taburete  
40 x 40 x 32

**COLORES:**  
Blanco mate: 325 €  
Negro mate: 405 €





PROVENZA  
blanco mate.



# PROVENZA 160 x 70 x 57

Bañera

2.450 € Blanco mate.



YARIS 90 x 45 Ø negro mate.

# YARIS

Lavabo

90 x 45 Ø



YARIS 90 x 40 x 40 blanco mate.

MODELO REDONDO

**COLORES:**

Blanco mate: 1.080 €

Negro mate: 1.170 €

MODELO CUADRADO

**COLORES:**

Blanco mate: 1.290 €

Negro mate: 1.520 €


# NIRVANA

Conjunto grifería

**COLORES:**

Cromado: 140 €

Negro: 155 €





NOVEDAD



SOLID  
SURFACE



POLAR blanca.

## POLAR

Bañera

153 Ø x 56

**COLORES:**

Blanco mate: 3.980 €

Negro mate: 4.800 €

Carta RAL y dorados  
consultar precios.



## AZURE

Grifería

118 x 16 x 16

**COLORES:**

Cromado: 560 €

Negro: 680 €



Grifería monomando  
exenta negra para  
bañera.



# RONDA

Bañera

150 x 150 x 70



Bañera RONDA sistema PREMIUM + Conjunto grifería MISSOURI + 2 faldones LYRA color roble halifax. (VER PÁGINA36)



EQUIPAMIENTO SISTEMA PREMIUM:  
Panel de mandos cristal segurizado.  
16 - 20 jets aire (según modelo).  
Cromoterapia 3 focos alta luminosidad.  
Ozonoterapia.  
Reposacabezas 1/2/3 (según modelo).  
Desagüe CLICK-CLACK.  
Efecto intermitente del sistema.



Panel de mandos sistema PREMIUM

Bañera RONDA Sistema PREMIUM: **3.590 €**  
Faldón frontal LYRA (unidad): **395 €**

(Otros modelos de bañera consultar)



## MISSOURI

Conjunto grifería

**485 €**

Grifería monomando + PLANIT 30 x 30.  
Desagüe con entrada de agua.



# GARBÍ

Bañera

170 x 85 x 66

200 x 100 x 66

NOVEDAD



Bañera GARBÍ + Sistema ACTIVITY + Conjunto grifería COBRA + Faldón frontal y lateral LYRA microcemento. (VER PÁGINA 36)

Panel de mandos ACTIVITY



Espalda SISTEMA ACTIVITY



## EQUIPAMIENTO SISTEMA ACTIVITY:

- Panel de mandos cristal securizado.
- 20 - 28 jets sistema aire (según modelo).
- 8 - 10 jets sistema agua (según modelo).
- Cromoterapia 3 focos alta luminosidad.
- Ozonoterapia - Hidromagnetoterapia.
- 1/2/3 Reposacabezas (según modelo).
- Desagüe CLICK-CLACK.
- Efecto intermitente ambos sistemas.
- Calefactor agua 1.500 W programable.
- Desinfección automática.
- Bluetooth.
- Aromaterapia.

Bañera GARBÍ 170 x 85 Sistema ACTIVITY: **4.995 €**  
Bañera GARBÍ 200 x 100 Sistema ACTIVITY: **5.490 €**  
(Otros modelos de bañera consultar)

Faldon fontal LYRA 170: **450 €**  
Faldon fontal LYRA 200: **495 €**  
Faldon lateral LYRA 85: **225 €**  
Faldon lateral LYRA 100: **250 €**



OPCIONAL

**COBRA** 695 €

Conjunto grifería





# HEART

Bañera

170 x 120 x 57



**NOVEDAD**



Versión derecha bañera HEART + conjunto grifería SPIRIT negro + sistema CONTRACT.

Panel de mando sistema CONTRACT.



Cromoterapia.



EQUIPAMIENTO SISTEMA CONTRACT:  
Panel de mandos cristal securizado.  
6/8/10 jets sistema agua (según modelo).  
Cromoterapia 3 focos alta luminosidad.  
Ozonoterapia - Hidromagnetoterapia.  
1/2/3 Reposacabezas (según modelo).  
Desagüe CLICK-CLACK.  
Efecto intermitente del sistema.

Bañera HEART Sistema CONTRACT:

### ACABADOS

Cromado: **2.800 €**

Negro mate: **2.990 €**

(Otros modelos de bañera consultar)

Faldon frontal: **425 €**



Versión izquierda.

# SPIRIT

Conjunto de grifería termostática

### COLORES:

Cromado: 555 €

Negro: 745 €







# LEMÁN

Bañera

## Sistema ECO NEUMÁTICO

EQUIPAMIENTO:

Sistema de agua: 6 jets.

Desagüe Click-Clack.

Reposacabezas LEMÁN negro.

LEMÁN 160 x 70: **1.380 €**

LEMÁN 170 x 70: **1.390 €**

LEMÁN 170 x 75: **1.395 €**

LEMÁN 180 x 80: **1.430 €**

OPCIONAL:  
Faldón LYRA  
(VER PÁGINA 36)

Panel de  
mando sistema  
CONFORT



# ÉLITE

Bañera

## Sistema CONFORT

EQUIPAMIENTO:

Panel de mandos cristal segurizado.

Sistema agua: 6 jets.

Regulador de intensidad electrónico.

Sistema aire: 16 jets masaje.

Cromoterapia: 3 focos alta luminosidad.

Ozonoterapia. Hidromagnetoterapia.

Reposacabezas ÉLITE PLUS negro  
(1-2 unidades según modelo).

Desagüe CLICK - CLACK

ÉLITE 150 x 70: **3.150 €**

ÉLITE 160 x 70: **3.155 €**

ÉLITE 160 x 75: **3.160 €**

ÉLITE 170 x 70: **3.165 €**

ÉLITE 170 x 75: **3.170 €**

ÉLITE 170 x 80: **3.175 €**

ÉLITE 180 x 80: **3.300 €**

ÉLITE 190 x 90: **3.580 €**

ÉLITE 200 x 120: **4.290 €**





# ARIES

Conjunto de ducha


OPCIONAL  
con brazo de  
ducha a pared.

### COMPUESTO POR:

Rociador a techo PLANIT 25 x 25 cm.  
Grifería termostática 3 posiciones.  
Mango de ducha minimalista.  
Cascada VENTO 16 x 7 x 10 cm.

### COLORES:

Cromado: 670 €  
Negro: 725 €



# ISIS

Conjunto de ducha

OPCIONAL  
con brazo de  
ducha a pared.

### COMPUESTO POR:


Rociador a techo PLANIT 25 x 25 cm.  
Grifería termostática 3 posiciones.  
Mango de ducha minimalista.  
3 jets masaje MAUI.

### COLORES:

Cromado: 650 €  
Negro: 705 €







## FOCUS

Conjunto de ducha

### COMPUESTO POR:

Rociador a techo PLANIT 25 x 25 cm.  
Grifería termostática 2 posiciones.  
Mango ducha minimalista.

### OPCIONAL:

Con brazo de ducha a pared.

### COLORES:

Cromado: 545 €  
Blanco o negro: 605 €



## DRACO

Conjunto de ducha

### COMPUESTO POR:

Rociador a techo PLANIT 25 x 25 cm.  
Grifería monomando 2 posiciones.  
Mango ducha minimalista.

### OPCIONAL:



Con brazo de ducha a pared.

### COLORES:

Cromado: 435 €  
Blanco o negro: 465 €







# PLANIT

Rociador




Acero Inoxidable brillo AISI 316L calidad marina ultrafino para empotrar.



INOX



BLANCO



NEGRO

Diám. 20	135 €	155 €
Diám. 30	195 €	215 €
Diám. 40	285 €	550 €
20 x 20	135 €	155 €
25 x 25	160 €	180 €
30 x 30	195 €	215 €
40 x 40	285 €	335 €
30 x 50	595 €	655 €
40 x 70	760 €	820 €
50 x 50	765 €	825 €
50 x 80	805 €	865 €

## Otras medidas a consultar.

Sistema de fijación mediante muelles para medidas de hasta 40 x 40 - 40 Ø.

Medidas superiores sujeción mediante premarco.





# MOON

Rociador



Otras medidas consultar.

**Brazo a pared o techo no incluido.**

OPCIONAL:

Brazo ducha ZENDA a pared 36 cm.

Acero Inoxidable brillo AISI 316L calidad marina ultrafino. (Apto colocación en exterior)



INOX



BLANCO



NEGRO

Diámetro 20:	85 €
Diámetro 30:	135 €
Diámetro 40:	195 €
20 x 20:	85 €
25 x 25:	110 €
30 x 30:	135 €
40 x 40:	195 €
ZENDA:	45 €

110 €
160 €
450 €
110 €
130 €
160 €
290 €
50 €



# AURA

Rociador

20 Ø	140 €	8 LEDS
30 Ø	220 €	12 LEDS
20 x 20	140 €	8 LEDS
30 x 30	220 €	12 LEDS
40 x 40	315 €	16 LEDS

TECHNOLOGY LIGHT


Color según temperatura del agua:

AZUL: Fría

FUCSIA: Templada

ROJO: Caliente

**Brazo a pared o techo no incluido.**



# PROJET

Rociador


20 Ø	195 €	8 LEDS
30 Ø	280 €	12 LEDS
20 x 20	195 €	8 LEDS
30 x 30	280 €	12 LEDS
40 x 40	405 €	16 LEDS

Rociador de acero Inoxidable brillo AISI 316L calidad marina ultrafino para empotrar. Aptos para colocación en exterior.



**CALIFORNIA**  
Cascada  
80 x 60  
**1.525 €**

Rociador ducha encastable.  
5 vías.  
Acero inox. brillo AISI 316L calidad marina.  
2 cascadas con cromoterapia.




**MALIBÚ**  
Rociador con cascada  
50 x 23 x 3,5  
**380 €**

Acero Inox. Brillo.



**VENTO**  
Cascada

	CROMADO	NEGRO
16 x 7 x 10:	150 €	270 €
31 x 7 x 10:	240 €	390 €

Acero Inoxidable brillo AISI 316L calidad marina.  
Apto para colocación en exterior.



**ALIA**  
Grifería termostática con derivador (ENCASTRABLE)  
18 x 13 x 7

\*Producto con tratamiento especial (apto para exterior).

	CROMADO*	NEGRO
2 Vías:	315 €	340 €
3 Vías:	330 €	355 €
4 Vías:	360 €	385 €



**JÚPITER**  
Grifería monomando con derivador (ENCASTRABLE)  
18 x 13 x 7

\*Producto con tratamiento especial (apto para exterior).

	CROMADO*	NEGRO
2 Vías:	215 €	240 €
3 Vías:	240 €	265 €
4 Vías:	305 €	330 €



**JOLI**  
22 x 16 x 8  
**390 €**

Grifería termostática.  
5 vías.  
Encastrar.  
Producto con tratamiento especial (apto para exterior).



**INNOVA**  
22 x 16 x 8  
**390 €**

Grifería termostática.  
5 vías.  
Encastrar.  
Producto con tratamiento especial (apto para exterior).



# HAPPY

Mango de ducha



**MATERIAL:**  
ABS

**COLORES:**  
Cromado: 65 €  
Negro mate: 80 €



# VANITY

Rociador ducha

20 Ø

Brazo de ducha 45



**MATERIAL:**  
ABS + Latón

**COLORES:**  
Cromado: 180 €  
Negro mate: 210 €



# HERME

Rociador para empotrar 3 vías  
59 x 48



**MATERIAL:**  
Acero Inoxidable brillo  
AISI 316L calidad marina.

**COLORES:**  
Acero inox brillo: 785 €  
Negro mate: 890 €



Lluvia



2 cascadas



4 jets efecto niebla vapor



# VELA

Conjunto grifería  
bañera

**GRIFERÍA:**  
Termostática.

**COLORES:**  
Cromado: 555 €  
Negro mate: 750 €

# INOSTAR

Acero Inoxidable satinado AISI 316L calidad marina. (Apto colocación en exterior)



Conjunto grifería lavabo monomando pared  
**180 €**



Grifo monomando cocina extraible  
**275 €**

Monomando lavabo alto  
**190 €**


Monomando lavabo  
**145 €**

Monomando bidet  
**150 €**









 Columna TEIDE BASIC negra  
 + plato de ducha KORAL  
 + panel LYRA color mármol blanco.




 TASOS color  
 microcemento.

## TEIDE BASIC

*Columna de ducha*  
 150 x 22 x 46

### DESCRIPCIÓN:

2 jets masaje.  
 Rociador.  
 Cascada.  
 Mango de ducha.  
 Instalación pared.  
 Rincón (opcional).

### ACABADOS:

Acero inox mate.  
 Negro.  
 Blanco.

### GRIFERÍA MONOMANDO:

ÍNOX mate: 490 €  
 Blanco y negro: 510 €

### GRIFERÍA TERMOSTÁTICA:

ÍNOX mate: 530 €  
 Blanco o negro: 550 €


## TASOS

*Columna hidromasaje*  
 150 x 25 x 63

**950 €**

### DESCRIPCIÓN:

Grifería termostática.  
 Derivador 3 posiciones.  
 Rociador 30 x 30 cm.  
 Mango ducha minimalista.  
 Cascada.  
 Instalación pared.  
 Rincón (opcional).




### COLORES:

Microcemento.  
 Roble halifax.  
 Mármol blanco.  
 Marquina.  
 Blanco.  
 Grafito.  
 (VER PÁGINA 36)



**NOVEDAD**

VERGEL + plato de ducha KORAL mármol blanco.



**NOVEDAD**

OSLO + plato de ducha KORAL roble halifax.

## VERGEL

Columna hidromasaje  
196 x 25 x 55 **940 €**

### MATERIAL:

Acero inox mate + panel LYRA.

### COLORES:

Mármol blanco.  
Microcemento.  
Marquina.  
Roble halifax.  
Blanco.  
Grafito.  
(VER PÁGINA 36)



## OSLO

Columna hidromasaje  
196 x 25 x 55 **880 €**

### MATERIAL:

Acero inox mate + panel LYRA.

### COLORES:

Mármol blanco.  
Microcemento.  
Marquina.  
Roble halifax.  
Blanco.  
Grafito.  
(VER PÁGINA 36)







**CIERZO** color negro +  
plato de ducha PRISMA  
color negro.



**GALERNA**  
color blanco  
+ plato  
de ducha  
TUCÁN  
blanco.

## CIERZO

Columna de ducha  
200 x 25 x 58

### MATERIAL:


Acero inox mate.

### COLORES:

Inox mate: 950 €  
Negro: 1.100 €

### DESCRIPCIÓN:

Grifería termostática.  
Derivador 3 posiciones.  
Rociador 25 x 25 cm.  
Mango de ducha minimalista.  
Instalación pared.  
Rincón (opcional).



## GALERNA

Columna de ducha  
200 x 35 x 58

### MATERIAL:


Acero inox mate.

### COLORES:

Inox mate: 910 €  
Negro o Blanco: 1.060€

### DESCRIPCIÓN:

Grifería termostática.  
Derivador 2 posiciones.  
Rociador 25 x 25.  
Mango de ducha minimalista.  
Instalación pared.  
Rincón (opcional).





# DREAMS

Grupo de ducha  
102 x 58

## GRIFERÍA TERMOSTÁTICA:

Cromada: 680 €

Negra mate: 740 €



102 máx.







OPCIONAL:  
Rociador  
AURA

# HURÓN

Grupo de ducha  
140 x 50

Grifería termostática.  
Estantería.  
Telescópico con rociador  
inoxidable anticalcáreo.

## CON ROCIADOR:

Inox. 20 x 20: 405 €  
AURA 20 x 20: 495 €  
Inox. 30 x 30: 480 €  
AURA 30 x 30: 595 €



OPCIONAL:  
Rociador  
AURA

# VOLTA

Grupo de ducha  
140 x 50

Grifería monomando.  
Estantería.  
Telescópico con  
rociador inoxidable  
anticalcáreo.

## CON ROCIADOR:

Inox. 20 x 20: 375 €  
AURA 20 x 20: 465 €  
Inox. 30 x 30: 455 €  
AURA 30 x 30: 570 €



OPCIONAL:  
Rociador  
AURA

# ORLEANS PLUS

Grupo de ducha  
150 x 50

Grifería termostática.  
Estantería.  
Telescópico con rociador  
inoxidable anticalcáreo.

## CON ROCIADOR:

Inox. 20 Ø: 365 €  
AURA 20 Ø: 455 €  
Inox. 30 Ø: 420 €  
AURA 30 Ø: 535 €



OPCIONAL:  
Rociador  
AURA.

# DELTA

Grupo de ducha  
135 x 50

Grifería monomando.  
Estantería.  
Telescópico con rociador  
inoxidable anticalcáreo.

## CON ROCIADOR:

Inox. 20 Ø: 310 €  
AURA 20 Ø: 400 €  
Inox. 30 Ø: 360 €  
AURA 30 Ø: 475 €





## MELODY


Grupo de ducha  
141 x 55

### COLORES:

Cromado: 360 €  
Blanco o negro: 385 €

### DESCRIPCIÓN:

Grifería monomando.



## TRAMUNTANA


Grupo de ducha  
140 x 55

### COLORES:

Cromado: 250 €  
Blanco o negro: 290 €

### DESCRIPCIÓN:

Grifería monomando.



Grifo lavabo  
Monomando  
MELODY

### COLORES:

Cromado: 88 €  
Negro: 99 €



Grifo lavabo  
Monomando  
TRAMUNTANA

### COLORES:

Cromado: 85 €  
Negro: 95 €



Grifo bidet  
Monomando  
MELODY

### COLORES:

Cromado: 90 €  
Negro: 100 €



Grifo bidet  
Monomando  
TRAMUNTANA

### COLORES:

Cromado: 87 €  
Negro: 97 €



# PAPÚA

Grupo de ducha  
140 x 50



**COLORES:**  
Negro.

**DESCRIPCIÓN:**  
Grifería termostática.

**PRECIO:** 445 €

# SIROCO

Grupo de ducha  
130 x 55



**COLORES:**  
Blanco o negro.

**DESCRIPCIÓN:**  
Grifería termostática.  
Rociador 20 Ø.

**PRECIO:** 365 €

# FÉNIX

Grupo de ducha  
160 x 55



**COLORES:**  
Cromado: 390 €  
Negro: 445 €

**DESCRIPCIÓN:**  
Grifería monomando.  
Caño de llenado abatible.  
Mango ducha minimalista  
Rociador 20 x 20 cm.



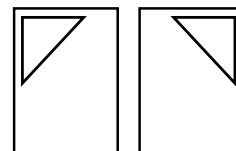
OPCIONAL  
Rociador AURA  
20 x 20  
+ 90 €.





# PRISMA

Plato de ducha



Versión izquierda.    Versión derecha.



PRISMA 120 x 80  
color antracita  
versión derecha.



ACABADO  
PIEDRA



Tapa mismo color y textura.

## PRECIO PVP, MEDIDAS Y COLORES ESTÁNDAR MOD. PRISMA:

cm	120	140	160	180	200	250
70	390	417	467	504	555	-
80	397	422	472	510	559	-
90	407	413	479	544	620	-
100	470	504	569	600	680	866



BLANCO  
RAL 9016



PERLA  
RAL 9002



GRIS CLARO  
RAL 7047



GRIS  
RAL 7030



ANTRACITA  
RAL 7015



BEIGE  
RAL 1013



ARENA  
RAL 1001



CHOCOLATE  
RAL 8017



NEGRO  
RAL 7021



CARTA  
RAL

# SUPRA

Plato de ducha

SUPRA: Extraplano (2 cm).

PRISMA: Extraplano (3 cm).

Gel coat sanitario.

Coloreado en masa.

Resistencia antideslizante clase III.

Tratamiento antibacterias.

Válvula incluida en el precio.

Para medidas no estándar se cobrará siempre la medida inmediata superior.

Pilares, formas y cortes a medias especiales: sin cargo.

Colores carta RAL: 10%.

Panel sustitución alto y largo a medida: 255 € / m<sup>2</sup>.

Medidas máximas para paneles 250 x 110.

Rejilla minimalista de  
acero Inox. brillo.



SUPRA 140 x 90  
color beige.



ACABADO  
PIEDRA

## PRECIO PVP, MEDIDAS Y COLORES ESTÁNDAR MOD. SUPRA:

cm	100	120	140	160	180	200
70	330	351	366	421	471	575
80	335	355	370	425	475	580
90	340	365	390	435	490	600
100	345	405	450	490	600	640



# COMBI

Plato de ducha



Gran capacidad de desagüe 42 L/min.  
Tapa mismo color y textura.

## PRECIO PVP, MEDIDAS Y COLORES ESTÁNDAR MOD. COMBI E ÍCARO:

cm	120	140	160	170	180	190	200	210
70	415	441	478	504	520	530	567	587
80	425	462	499	541	562	583	609	630
90	436	478	530	588	625	640	661	682
100	478	546	614	635	656	672	693	720

COMBI 120 x 90  
color blanco.



ACABADO  
PIEDRA



BLANCO  
RAL 9016



PERLA  
RAL 9002



GRIS CLARO  
RAL 7047



GRIS  
RAL 7030



ANTRACITA  
RAL 7015



BEIGE  
RAL 1013



ARENA  
RAL 1001



CHOCOLATE  
RAL 8017



NEGRO  
RAL 7021



CARTA  
RAL

# ÍCARO

Plato de ducha

Para medidas no estándar se cobrará siempre la medida inmediata superior. | Pilares, formas y cortes a medias especiales: sin cargo. | Otros colores carta RAL: +10%. | Panel sustitución alto y largo a medida: 255 € / m<sup>2</sup>. | Medidas máximas para paneles 250 x 110.

Plato ducha extraplano (3 cm).

Gel coat sanitario.

Coloreado en masa.

Acabado piedra.

Resistencia antideslizante clase III.

Válvula incluida en el precio.

Tratamiento antibacterias.

Gran capacidad de desagüe 42 L/min.

Amplia rejilla de acero Inox. Brillo.



ACABADO  
PIEDRA




ÍCARO 140 x 80 color negro.


# ÓPTIMO

Plato de ducha

📷 ÓPTIMO 100 x 80  
color gris.



ACABADO  
PIEDRA



Tapa mismo color y textura.



BLANCO  
RAL 9016



PERLA  
RAL 9002



GRIS CLARO  
RAL 7047



CARTA  
RAL



GRIS  
RAL 7030



ANTRACITA  
RAL 7015



BEIGE  
RAL 1013



ARENA  
RAL 1001



CHOCOLATE  
RAL 8017



NEGRO  
RAL 7021

## PRECIO PVP, MEDIDAS Y COLORES ESTÁNDAR MOD. ÓPTIMO y ECOPOL:

cm	70	80	90	100	110	120	130	140	150	160	170	180	190	200	220*	240*	250*
70	310	325	330	334	366	369	382	384	440	442	492	495	546	604	650	-	-
75	328	330	332	335	369	371	384	386	442	444	495	497	549	607	690	-	-
80	335	340	342	344	371	373	386	389	444	446	497	499	551	609	695	875	-
85	360	362	365	366	379	381	405	407	453	455	499	512	609	625	749	880	-
90	363	364	366	368	381	383	407	410	455	457	512	515	625	630	755	890	-
95	407	410	416	417	418	420	425	430	472	478	515	535	630	651	798	895	-
100	412	414	417	418	420	426	430	472	478	515	536	630	651	672	800	898	905
120*	-	-	498	504	510	515	629	632	678	680	798	810	910	920	930	-	-

\*Solo modelo ECOPOL.



# ECOPOL

Plato de ducha



ACABADO  
PIEDRA

📷 ECOPOL 120 x 80  
color blanco.

Plato ducha extraplano (3 cm)  
Gel coat sanitario.  
Coloreado en masa.  
Resistencia antideslizante clase III.  
Tratamiento antibacterias.  
Fabricación a medida.  
Válvula incluida en el precio.  
Para medidas no estándar se cobrará siempre la medida inmediata superior.  
Pilares y formas: sin cargo.  
Otros colores carta ral: +10%.  
Panel sustitución alto y largo a medida: 255 € / m2.  
Medidas máximas para paneles 250 x 110.



# LYRA

Paneles de policarbonato



6 mm de grosor.  
Revestimiento paredes.  
Faldones bañeras.  
Columnas hidromasaje  
Ideal instalación sin obras.

Gran resistencia mecánica.  
Acabado liso satinado.  
Hidrófugo.  
Facilidad de corte.  
Peso ligero.

## MEDIDAS:


250 x 80: 480 €  
250 x 100: 590 €  
250 x 120: 680 €  
250 x 140: 760 €



## COLORES:




MÁRMOL  
BLANCO




MÁRMOL  
NEGRO




MICROCEMENTO



ROBLE  
HALIFAX



BLANCO  
RAL 9003



GRAFITO  
RAL 7016

NOVEDAD

# KORAL

Plato de ducha



KORAL 120 x 80 cm color mármol blanco.



MÁRMOL BLANCO



MÁRMOL NEGRO



MICROCEMENTO



ROBLE HALIFAX



NOGAL OSCURO

(Ver página 36)

cm	80	90	100	110	120	130	140	150	160	170	180	190	200	220	240
70	426	449	500	538	575	610	627	666	692	735	773	826	847	1.030	-
75	-	461	519	543	582	647	650	692	706	784	790	872	875	1.106	-
80	462	494	535	564	619	651	676	706	724	787	815	874	914	1.109	1.380
90	-	526	564	612	657	680	703	735	756	851	889	990	1.035	1.198	1.390
100	-	-	605	707	710	784	789	815	849	963	1.016	1.057	1.098	1.274	1.395
120	-	-	-	805	806	1.009	1.015	1.092	1.095	1.300	1.302	1.475	1.480	1.490	-





**NOVEDAD**

# KÚBICO

Minipiscina  
208 x 184 x 81



# HELIOS

**NOVEDAD**

Minipiscina  
200 Ø x 85



# NERVIÓN

**NOVEDAD**

Minipiscina  
198 x 198 x 83



Precios a consultar





## RELAX

Minipiscina  
213 x 213 x 91

Cromoterapia



Jet rotativo masaje



Skimmer bar



Reposacabezas con cromoterapia

## NATURA

Minipiscina  
213 x 165 x 91



## NAVIA

Minipiscina  
208 x 155 x 83



## PRAGA

Minipiscina  
274 x 228 x 91




Precios a consultar



Otros modelos, medidas, características y equipamiento a consultar.



**oasis**  
-STAR-



PVP, IVA NO INCLUIDO.  
Portes pagados en Península pedidos superiores a 100 €  
(Balears pedidos superiores a 500 €).

Precios válidos del 15/11/2021 al 26/03/23  
(salvo error tipográfico o fotográfico).

Oasis Star, en pro de mejoras de sus productos, se  
reserva el derecho de cambiar, sustituir  
o modificar sus fabricados sin previo aviso.

OASIS STAR garantiza sus productos  
durante un periodo de 2 años.

Esta promoción anula las promociones  
y tarifas anteriores.



Modelo fotografiado.



Technology light.



No utiliza electricidad.



Caudal mínimo de red (agua fría y caliente).



Presión mínima 2 bar - Presión máxima 5 bar.  
Si es superior, deberá instalarse un regulador  
de presión.



Solar.



Sensor de presencia / movimiento.



ECO.



Garbí, 9 (esq. C/Marina) Pol. Ind. Feliu Vila  
08338 - PREMIÀ DE DALT (Barcelona). ESPAÑA  
Tel. +34 93 754 90 88 / Tel. móvil y WhatsApp +34 659 557 646  
E-mail: [info@oasisstar.com](mailto:info@oasisstar.com)  
[www.oasisstar.com](http://www.oasisstar.com)  
MADE IN SPAIN.