



NOVA®

GRIFERÍA ELECTRÓNICA

H₂O

07261.B

GRIFO DE LAVABO 1 AGUA ELECTRÓNICO



- *Grifo de un agua automático para lavabo.*
- *Adecuado para zonas de alta frecuencia de uso y requisitos higiénicos elevados*
- *Modelo para montaje sobre lavabo o encimera.*
- *Apertura mediante sensor de infrarrojos.*
- *Alimentación mediante baterías.*
- *Construcción robusta antivandálica en latón cromado brillante.*
- *Se suministra con elementos de sujeción y accesorios*

07261M.B

GRIFO DE LAVABO MEZCLADOR ELECTRÓNICO



- *Grifo de un agua automático para lavabo.*
- *Adecuado para zonas de alta frecuencia de uso y requisitos higiénicos elevados*
- *Modelo para montaje sobre lavabo o encimera.*
- *Apertura mediante sensor de infrarrojos.*
- *Alimentación mediante baterías.*
- *Construcción robusta antivandálica en latón cromado brillante.*
- *Se suministra con elementos de sujeción y accesorios*

07260.B

GRIFO DE LAVABO 1 AGUA ELECTRÓNICO








- *Grifo de un agua automático para lavabo.*
- *Adecuado para zonas de alta frecuencia de uso y requisitos higiénicos elevados*
- *Modelo para montaje sobre lavabo o encimera.*
- *Apertura mediante sensor de infrarrojos.*
- *Alimentación mediante corriente eléctrica o baterías.*
- *Construcción robusta antivandálica en latón cromado brillante.*
- *Se suministra con elementos de sujeción y accesorios*

07260M.B

GRIFO ELECTRÓNICO DE LAVABO MEZCLADOR



- *Grifo de dos aguas (mezclador) automático para lavabo.*
- *Adecuado para zonas de alta frecuencia de uso y requisitos higiénicos elevados*
- *Modelo para montaje sobre lavabo o encimera.*
- *Apertura mediante sensor de infrarrojos.*
- *Alimentación mediante corriente eléctrica o baterías.*
- *Construcción robusta antivandálica en latón cromado brillante.*
- *Se suministra con elementos de sujeción y accesorios*



®