

# Lista de precios

Febrero 2023

# 22

*Upgrade Your Everyday*

## Información importante

### Cerámica

#### 1. Ampliación de series / Nuevos modelos

Serie	Observación	Disponibilidad
Duravit No.1	Lavabo # 23751000002	Inmediata

#### 2. Ya no disponible en el programa

Serie	Observación
Serie 1930	# 0438800000
Architec	# 0190090000, 0190092000, 0320500000, # 0320500008, 0320500009, 0450580000, # 0462400000
Cape Cod	# 2328402600, 2328432600, 2328482600, # 2339502600, 2339700000, 2340432600, # 2340462600, 2347552600
DuraStyle	# 2357140000, 2525590000, 2525592000
Starck 3	# 223410
Vero Air	# 2525590000, 2525592000
Viu	# 0385600058, 0385600060, 0733450070, # 2344100058, 2344100060, 2344120058, # 2344120060, 2344530060, 2344630058, # 2344630060, 2344730058, 2344730060, # 2344830058, 2344830060

Todos los urinarios con mosca

#### 3. WonderGliss

La imprimación WonderGliss, aplicada en la cerámica mediante cocción, evita que la suciedad pueda adherirse.

Todos los residuos como la suciedad y la cal son arrastrados fácilmente por el agua formando grandes gotas.

En consecuencia hay menos incrustaciones, menos que limpiar y mucha más diversión en el baño.

Más información de WonderGliss: [www.duravit.es](http://www.duravit.es)

Los siguientes modelos/series no están disponibles con WonderGliss:

Urinario DuraStyle Dry, urinario ME by Starck Dry, urinario Neißé, urinario Katja.

**WonderGliss**  
+ 83 € cada pieza de cerámica  
añadir el n.º 1 al final del n.º de art.

#### 4. HygieneGlaze

En el baño existen grandes requerimientos higiénicos. Especialmente en el caso del inodoro, donde se ocultan indeseados y numerosos gérmenes y bacterias que en ocasiones pueden llegar a causar enfermedades. Duravit ha tenido en cuenta esta necesidad y ha desarrollado el innovador vitrificado HygieneGlaze, un nuevo estándar en higiene para inodoros y urinarios. No se trata de una imprimación superficial, sino que HygieneGlaze se incluye en la cocción de la cerámica como un componente integral del vitrificado. Este nuevo desarrollo actúa de forma anti-bacteriana durante un tiempo casi ilimitado. Los inodoros y urinarios disponibles con HygieneGlaze están indicados en la tarifa de forma específica. Por favor tenga en cuenta que no pueden combinarse las características superficiales de WonderGliss y las de HygieneGlaze.

#### 5. Plantillas de recorte

Las correspondientes plantillas de recorte se suministran con el producto. Los datos en formato DXF están disponibles en <http://pro.duravit.es>

#### 6. Planos CAD 3-D

Los ficheros CAD pueden descargarse en Internet en [www.duravit.es](http://www.duravit.es) y [pro.duravit.es](http://pro.duravit.es) (DXF, DWG, IGS, STP, Revit).

#### 7. Indicaciones especiales

Por favor, preste atención a introducir correctamente los datos del pedido.

2 3 3 5 5 5 3 2 0 0

Por favor, en un pedido con recubrimiento WonderGliss, tenga en cuenta que debe introducir "1" en el 11.º dígito.

2 3 3 5 5 5 3 2 0 0 1

Modelo Color Versión

#### 8. Tolerancias

Las medidas en las fichas técnicas están indicadas en milímetros, e incluyen la tolerancia estándar. Estas indicaciones son informativas y las medidas reales deben examinarse en el producto final.

#### 9. D-Code

Disponibilidad solo para palés completos.

#### 10. DuraSolid

Encontrará información sobre la limpieza y el cuidado de sus productos DuraSolid en el manual de mantenimiento.

#### 11. Medida/peso

Las indicaciones de medida en mm se refieren en cada artículo a anchura x profundidad. Las indicaciones son en peso neto (sin embalaje).

#### 12. Garantía

La sociedad anónima Duravit, sita en la calle Werderstraße 36, 76132 Hornberg, Alemania, ofrece una garantía de por vida de las cerámicas de determinadas series. El cliente final puede registrar sencillamente online estas cerámicas Duravit hasta 3 meses después de su adquisición y recibirá un certificado personal. Si se detecta algún defecto en el material, fabricación o construcción, el derecho de garantía se puede hacer valer también online. En caso de garantía, Duravit asume los costes del montaje y desmontaje del producto en cuestión. En las condiciones de garantía correspondientes, disponibles online, encontrará otros requisitos y particularidades.

Además de la garantía de por vida, la empresa Duravit AG les ofrece a los clientes finales una garantía voluntaria de 5 años para productos seleccionados. En las condiciones de garantía correspondientes, disponibles online, encontrará los requisitos y las particularidades.



**Cerámica**
**13. Símbolos**

- ☒ sin orificios para grifería
- 1 orificio para grifería marcado
- 1 orificio para grifería hecho
- ● 2 orificios para grifería marcados
- ● 2 orificios para grifería hechos
- ● ● 1 orificio para grifería hecho, 2 orificios para grifería marcados
- ● ● 2 orificios para grifería hechos con distancia entre griferías para uso con 2 monomandos
- ● 2 orificios para grifería marcados con distancia entre griferías para uso con 2 monomandos
- ● 1 orificio para grifería hecho (izq.),  
1 orificio para dispensador de jabón (dcha.) marcado
- ● 1 orificio para grifería marcado (izq.),  
1 orificio para dispensador de jabón marcado (dcha.)
- ● 1 orificio para grifería hecho (izq.),  
1 orificio para dispensador de jabón hecho (dcha.)
- ● 1 orificio para grifería hecho (dcha.),  
1 orificio para dispensador de jabón hecho (izq.)

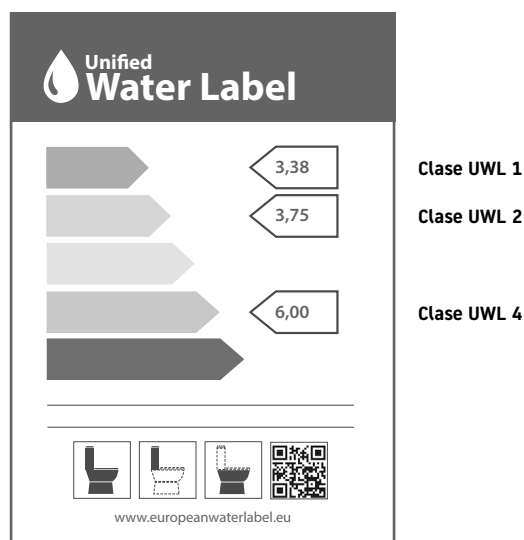
Recargo por la realización de orificios para grifería con marcado = 64,00 EUR/taladro

- adaptado según DIN 18040-1 y DIN 18040-2
- Asiento de inodoro con tapa amortiguada
- Asiento de inodoro extraíble

**14. Unified Water Label (UWL)**

Unified Water Label es un sistema de clasificación europeo con 13 grupos de productos sanitarios en total. Las cantidades medias de agua de lavado determinadas para los productos Duravit en base al Unified Water Label se indican en la siguiente ilustración. La clasificación correspondiente se indica directamente en los productos. Encontrará más información en nuestra página web.

Inodoros y cisternas



## Índice

Información general	
Indicaciones importantes cerámica	2
Índice	6
Indicaciones importantes / Información de producto DuraSystem®	243
Indicaciones importantes / Información de producto Griferías	275
Indicaciones importantes / Información de producto SensoWash®	363
Indicaciones importantes - Bañeras y Wellness	387
Información de producto - Bañeras y platos de ducha	388
Información de producto - Sistema de hidromasaje	394
Indicaciones importantes - Muebles de baño	603
Indicaciones para pedido cerámica	A partir de 929
Indicaciones para pedido y formularios de pedido bañeras y Wellness	A partir de 932
Indicaciones para pedido y formularios de pedido muebles de baño	A partir de 936
Condiciones generales de venta	972
Tabla de colores	Final de la lista de precios

Cerámica	
<b>Serie cerámica</b>	
Architec	19
Bacino	26
Cape Cod	27
D-Code	29
D-Neo	43
Darling New	55
DuraSquare	61
DuraStyle	72
Duraplus	91
Duravit No.1	93
Happy D.2	104
Happy D.2 Plus	114
Luv	115
ME by Starck	118
Scola	135
Serie 1930	136
Soleil by Starck	142
Starck 1	151
Starck 2	157
Starck 3	162
Universal	183
Vero	188
Vero Air	197
Viu	215
White Tulip	222
Zencha	228
Accesorios	229
<b>Sets de inodoro con asientos</b>	
Architec	25
D-Code	41
D-Neo	54
DuraStyle	88
Duravit No.1	102
ME by Starck	131
Soleil by Starck	149
Starck 3	180

Cerámica	
<b>Accesorios</b>	
D-Code	235
Karree	237
Starck T	239

Sets de instalación	
<b>DuraSystem®</b>	
DuraSystem® elementos - bastidores	251
DuraSystem® pulsadores	265
Accesorios	268

Griferías	
A.1	277
B.1	282
B.2	289
C.1	296
D.1	310
D-Neo	315
Duravit No.1	325
Sensor 1	334
Tulum by Starck	335
White Tulip	344
Duchas y accesorios	352

<b>SensoWash®</b>	
<b>SensoWash® asientos de lavado</b>	
SensoWash® Classic	370
SensoWash® Slim	371
<b>SensoWash® para los correspondientes inodoros</b>	
Darling New SensoWash® inodoros	373
DuraStyle SensoWash® inodoros	374
Happy D.2 SensoWash® inodoros	377
ME by Starck SensoWash® inodoros	378
Starck 2 SensoWash® inodoros	380
Starck 3 SensoWash® inodoros	381
<b>SensoWash® kits con inodoro incluido</b>	
SensoWash® Slim Set	372
<b>SensoWash® inodoro de lavado Compact</b>	
SensoWash® Starck f	382
Accesorios	383

<b>Bañeras y Wellness</b>	
<b>Bañeras y bañeras de hidromasaje</b>	
Cape Cod	401
D-Code	406
D-Neo	421
DuraSquare	428
Duravit No.1	433
Happy D.2	445
Happy D.2 Plus	456
Luv	460
Paiova	464
Paiova 5	482
Shower + Bath	498
Soleil by Starck	503
Starck	509
White Tulip	538
XViu	540
Zencha	541
<b>Platos de ducha</b>	
D-Code	543
Starck Slimline	555
Stonetto	565
Sustano	570
Tempano	577
Accesorios	586

<b>Muebles de baño</b>	
Brioso	606
D-Neo	631
DuraStyle	655
Espejo y luz	684
Duravit No.1	698
Happy D.2 Plus	704
Ketho	731
Ketho.2	751
L-Cube	768
Luv	818
Starck	825
White Tulip	828
XSquare	841
XViu	885
Zencha	923
<b>Sets de muebles</b>	
c-bonded	624-626, 710-716, 795-797, 909-914
c-shaped	717-722

## Índice

N.º de art.	Página	N.º de art.	Página	N.º de art.	Página	N.º de art.	Página
<b>00</b>		<b>009923</b>	236	<b>030055</b>	163	<b>037655</b>	95
<b>001415</b>	233	<b>009924</b>	236	<b>030060</b>	163	<b>037855</b>	126
<b>001422</b>	233	<b>009925</b>	236	<b>030065</b>	163	<b>037950</b>	115
<b>001428</b>	233	<b>009926</b>	236	<b>030249</b>	167	<b>037960</b>	115
<b>001429</b>	234	<b>009927</b>	236	<b>030256</b>	167	<b>037970</b>	116
<b>001456</b>	233	<b>009928</b>	236	<b>030410</b>	162	<b>037980</b>	116
<b>005024</b>	230	<b>009929</b>	239	<b>030470</b>	162	<b>038050</b>	115
<b>005025</b>	234	<b>009930</b>	239	<b>030480</b>	162	<b>038060</b>	115
<b>005026</b>	232	<b>009931</b>	239	<b>030543</b>	167	<b>038070</b>	116
<b>005027</b>	232	<b>009933</b>	239	<b>030549</b>	126, 168	<b>038080</b>	116
<b>005028</b>	230	<b>009935</b>	239	<b>030960</b>	163	<b>038142</b>	117
<b>005030</b>	229	<b>009937</b>	240	<b>030970</b>	164	<b>038255</b>	212
<b>005031</b>	231	<b>009938</b>	240	<b>031055</b>	167	<b>038355</b>	212
<b>005036</b>	232	<b>009939</b>	240	<b>031260</b>	164	<b>038460</b>	212
<b>005037</b>	229	<b>009940</b>	240	<b>031348</b>	166	<b>038560</b>	217
<b>005038</b>	230	<b>009941</b>	240	<b>031455</b>	195	<b>038747</b>	152
<b>005040</b>	231	<b>009942</b>	240	<b>031550</b>	195	<b>039555</b>	95
<b>005041</b>	233	<b>009943</b>	240	<b>031555</b>	195	<b>039749</b>	144
<b>005042</b>	233	<b>009944</b>	240	<b>031653</b>	184		
<b>005043</b>	231	<b>009945</b>	240	<b>031758</b>	184, 185	<b>04</b>	
<b>005044</b>	232	<b>009946</b>	240	<b>031840</b>	21	<b>040658</b>	152
<b>005051</b>	231	<b>009947</b>	239	<b>031845</b>	21	<b>040833</b>	151
<b>005052</b>	231	<b>009948</b>	239	<b>031927</b>	22	<b>040853</b>	151
<b>005072</b>	272, 383	<b>009950</b>	237	<b>031932</b>	22	<b>043860</b>	136
<b>005075</b>	230	<b>009951</b>	237	<b>031937</b>	22	<b>043870</b>	136
<b>005076</b>	231	<b>009952</b>	237	<b>031942</b>	23	<b>044358</b>	19
<b>005078</b>	230	<b>009953</b>	237	<b>032542</b>	26	<b>044546</b>	151
<b>005079</b>	231	<b>009954</b>	237	<b>032910</b>	189	<b>044753</b>	151
<b>005086</b>	230	<b>009955</b>	238	<b>032912</b>	190	<b>044845</b>	20
<b>005090</b>	233	<b>009956</b>	238	<b>032985</b>	189	<b>044958</b>	19
<b>005093</b>	229	<b>009957</b>	238	<b>033043</b>	196	<b>045250</b>	194
<b>005111</b>	232	<b>009958</b>	238	<b>033048</b>	195, 212	<b>045260</b>	194
<b>005112</b>	232	<b>009959</b>	238	<b>033342</b>	26, 124	<b>045410</b>	189, 191, 192
<b>005113</b>	232	<b>009960</b>	238	<b>033452</b>	26, 124	<b>045412</b>	190, 192
<b>005503</b>	229	<b>009961</b>	238	<b>033550</b>	183	<b>045450</b>	188, 190
<b>005504</b>	230	<b>009962</b>	238	<b>033643</b>	185	<b>045460</b>	188, 191
<b>005505</b>	230	<b>009963</b>	238	<b>033754</b>	33	<b>045470</b>	188, 191
<b>006500</b>	229	<b>009972</b>	229	<b>033849</b>	33	<b>045480</b>	188, 191
<b>006700</b>	229	<b>009973</b>	237	<b>033856</b>	33	<b>045550</b>	194
<b>006701</b>	229	<b>01</b>		<b>033955</b>	33	<b>045560</b>	194
<b>006702</b>	230	<b>012409</b>	175	<b>034210</b>	29	<b>045748</b>	109
<b>006712</b>	230	<b>012601</b>	175	<b>034265</b>	29	<b>046340</b>	23
<b>006713</b>	230	<b>012609</b>	175	<b>034285</b>	29	<b>046651</b>	184
<b>007475</b>	234	<b>012809</b>	175, 177	<b>034760</b>	184	<b>046840</b>	22
<b>007504</b>	234	<b>018209</b>	139	<b>034812</b>	31	<b>046847</b>	21
<b>007508</b>	234	<b>019209</b>	92	<b>034943</b>	77	<b>047334</b>	21
<b>007624</b>	234			<b>034960</b>	78	<b>047658</b>	137
<b>009904</b>	235, 238	<b>02</b>		<b>035285</b>	31		
<b>009912</b>	235, 237	<b>021009</b>	153	<b>035555</b>	95	<b>06</b>	
<b>009915</b>	236	<b>022701</b>	140	<b>035760</b>	49	<b>068460</b>	135
<b>009916</b>	235	<b>022709</b>	140	<b>035860</b>	49	<b>068560</b>	135
<b>009917</b>	235	<b>023309</b>	154	<b>036970</b>	183		
<b>009918</b>	235	<b>026610</b>	138	<b>037070</b>	183	<b>07</b>	
<b>009919</b>	235	<b>026710</b>	138	<b>037260</b>	79	<b>070225</b>	193
<b>009920</b>	235			<b>037337</b>	80	<b>070350</b>	193
<b>009921</b>	235	<b>03</b>		<b>037456</b>	79	<b>070445</b>	192, 193
<b>009922</b>	236	<b>030050</b>	162	<b>037462</b>	79	<b>070536</b>	32
				<b>037555</b>	79	<b>070545</b>	32

N.º de art.	Página	N.º de art.	Página	N.º de art.	Página	N.º de art.	Página
070650	32	100729	272, 383	223010	169	232144	157
070745	32	100730	271, 383	223015	169	232460	74
070845	77	100731	271, 383	223710	34	232580	75
070950	107			223715	34	232680	75
071050	107	<b>20</b>		223810	34	232840	27
071150	108	200109	226	224110	34	232843	27
071336	77	200209	52	224915	56	232848	28
071350	77	200309	52	225110	56	232965	76
071740	123	200509	129	225715	34	233065	76
071945	123	200909	98	225815	110	233555	119
072243	125	201009	147	226710	110	233560	120
072343	123	201109	147	227415	213	233565	120
072438	209			227915	96	233610	118
072445	209	<b>21</b>		228015	169	233612	119
072450	209	210409	177	228215	81	233613	121
073245	70	210809	38	228310	81	233653	118
073345	216	211001	38	228410	81	233663	118
073745	223	211101	40	228615	81	233683	118
073845	47	211109	40	228715	81	233755	75
073940	47	211509	38	228815	127	233763	76
074250	47	211809	38	228910	127	233778	76
074345	94	212809	159	229015	127	233813	75
074350	94	213409	112	229215	218	233950	28
074445	143	213809	59	229310	224	234043	27
074536	94	213909	59	229315	224	234046	27
075045	164	214509	159	229410	50	234263	121
075140	164	215009	86	229415	50	234283	121
075150	165	215509	86	229510	50	234360	121
075244	91, 166	215609	86	229515	50	234410	215
076635	19	215659	374	229610	96	234412	216
078550	136	215909	112	229710	96	234453	216
079342	137	216209	86	229810	145	234463	215
		216909	129	229815	145	234473	215
<b>08</b>		216959	378	<b>23</b>		234483	215
082135	181	217009	129	231055	29	234583	120
082335	186	217209	129	231060	30	234683	120
082336	186	218209	98	231065	30	234755	28
082625	181	218309	100	231155	30	234880	66
082725	181	218401	98	231160	30	234980	66
082830	42	218409	98	231260	31	235010	199, 203, 205, 207
082930	42	219109	220	231360	31	235012	199, 203, 205, 207
083037	187	219709	226	231460	108	235050	197, 201, 204, 206
083432	156, 161			231460	108	235060	197, 201, 204, 206
083532	156, 161	<b>22</b>		231560	108	235070	197, 201, 204, 206
084737	186	220009	170	231660	107	235080	197, 201, 204, 206
085035	187	220209	172	231665	107	235150	210
085135	186	220309	174	231810	104, 106	235160	211
089245	138	220609	172	231812	105, 106	235250	210
089255	138	221009	35	231860	104, 105	235260	210, 211
089265	138	221109	35	231865	104, 105	235310	61, 63, 65
089275	138	221509	172	231880	104, 106	235312	63, 65
		222109	111	231955	74	235350	61, 63
<b>10</b>		222209	111	231960	74	235360	61, 63
100107	231	222509	170	231965	74	235380	61, 65
100691	271, 383	222609	170	232010	72	235460	70
100692	271, 383	222659	381	232012	72	235560	70
100724	384	222709	172	232065	72	235650	68
100725	384	222809	36	232080	72	235660	68

N.º de art.	Página	N.º de art.	Página	N.º de art.	Página	N.º de art.	Página
235860	217	254259	374			700138	420
235940	114	254409	57	<b>42</b>		700212	464
235960	114	254459	373	420009	180	700213	467
236050	114	254509	57	422509	180	700214	470
236060	114	254609	24			700215	473
236112	119	254909	57	<b>45</b>		700216	476
236243	223	255009	111	452709	180	700217	479
236310	223	255059	377	452909	131	700264	466
236375	222	255109	82	453009	131	700265	469
236550	222	255209	83	453509	41	700266	472
236655	45	255709	57	453519	41	700267	475
236660	45	255909	84	455109	88	700268	478
236665	45	256209	97	455209	88	700269	481
236710	43	257009	35	456209	102	700308	445
236760	43	257109	83	457009	41	700309	454
236765	43	257209	24	457109	88	700310	455
236780	43	257309	219	457209	25	700311	446
236860	208	257409	97	457509	102	700312	447
236980	47	257509	97	457709	54	700313	448
237080	45	257609	225	457809	54	700314	449
237140	48	257709	51	457909	131	700315	452
237260	48	257809	51	458609	149	700316	451
237342	228	257909	128	458709	54	700317	450
237355	228	257959	378	458809	54	700318	453
237442	228	258609	146	459109	149	700330	405
237455	228	258709	51			700331	509
237510	94	258809	51	<b>61</b>		700332	511
237555	93	259009	146	611000	371	700333	513
237560	93	259109	146	611200	371	700334	515
237565	93			611300	371	700335	517
237580	93	<b>26</b>		613000	370	700336	519
237655	142	262155	55	613200	370	700337	521
237660	142	262165	55			700338	536
237665	143			<b>63</b>		700339	527
237760	142	<b>27</b>		631000	372	700340	529
237780	142	270250	222	631001	372	700341	531
237856	143	270350	222	631002	372	700362	402
						700363	401
<b>25</b>		<b>28</b>		<b>65</b>		700364	403
251109	219	280430	89	650000	382	700390	490
252509	214	280431	90	650001	382	700391	492
252709	170	280630	89			700392	494
252809	128	280631	89	<b>69</b>		700393	496
252859	378	280830	90	695100	229	700394	482
252909	128	280930	132			700395	484
252959	378	280931	132, 133	<b>70</b>		700396	486
253009	128	281230	132	700009	533	700397	488
253115	23	281430	133	700010	535	700403	499
253309	158	281530	132	700050	523	700404	500
253359	380	281730	227	700052	525	700409	534
253409	158	281830	103	700095	406	700426	428
253509	35	281930	103	700096	408	700427	430
253609	82	283030	150	700097	410	700428	429
253709	83			700098	412	700429	431
253759	374	<b>41</b>		700099	414	700430	432
253809	82	418409	102	700100	416	700431	461
253909	83			700101	418	700432	460
254209	82			700137	419	700433	462

N.º de art.	Página	N.º de art.	Página	N.º de art.	Página	N.º de art.	Página
700434	463	720105	543	720204	582	760010	535
700443	540	720106	545	720205	583	760050	523
700444	540	720107	545	720206	583	760052	525
700449	456	720108	544	720207	583	760095	406
700450	457	720113	546	720208	584	760096	408
700451	458	720114	555	720209	584	760097	410
700453	459	720115	556	720210	584	760098	412
700454	501	720116	557	720211	585	760099	414
700455	502	720117	555	720212	585	760100	416
700459	404	720118	555	720213	585	760101	418
700460	432	720119	556	720217	568	760137	419
700461	463	720120	556	720218	569	760138	420
700462	541	720121	557	720235	558	760212	464
700463	542	720122	557	720236	559	760213	467
700464	541	720123	558	720237	561	760214	470
700468	538	720124	559	720238	562	760215	473
700469	538	720125	559	720239	563	760216	476
700470	539	720126	560	720240	564	760217	479
700471	421	720127	560	720242	558	760264	466
700472	422	720128	560	720243	561	760265	469
700475	425	720129	561	720255	547	760266	472
700476	426	720130	562	720256	547	760267	475
700477	427	720131	562	720257	548	760268	478
700478	423	720132	563	720258	548	760269	481
700479	424	720133	563	720259	549	760308	445
700486	427	720134	564	720260	549	760309	454
700487	433	720145	565	720261	549	760310	455
700488	434	720146	565	720262	550	760311	446
700489	435	720147	565	720263	550	760312	447
700490	436	720148	566	720264	551	760313	448
700491	437	720149	567	720265	552	760314	449
700492	438	720150	568	720266	553	760315	452
700499	503	720163	551	720267	553	760316	451
700500	504	720164	551	720268	553	760317	450
700501	505	720165	554	720269	570	760318	453
700502	506	720166	566	720270	570	760330	405
700503	507	720167	566	720271	570	760331	509
700504	439	720168	567	720272	571	760332	511
700505	440	720169	567	720273	571	760333	513
700506	441	720170	568	720274	571	760334	515
700507	442	720171	569	720275	572	760335	517
700508	443	720187	577	720276	572	760336	519
700509	444	720188	578	720277	572	760337	521
700516	508	720189	579	720278	573	760338	536
		720190	581	720279	573	760339	527
		720191	577	720280	573	760340	529
		720192	577	720281	574	760341	531
		720193	578	720282	574	760362	402
		720194	578	720283	574	760363	401
		720195	579	720284	575	760364	403
		720196	579	720285	575	760390	490
		720197	580	720286	575	760391	492
		720198	580	720287	576	760392	494
		720199	580	720288	576	760393	496
		720200	581	720289	576	760394	482
		720201	581			760395	484
		720202	582	<b>76</b>		760396	486
		720203	582	760009	533	760397	488

N.º de art.	Página	N.º de art.	Página	N.º de art.	Página	N.º de art.	Página
760426	428	790263	593	791382	596		
760427	430	790269	593	791383	596	<b>B1</b>	
760428	429	790301	598	791384	596	<b>B11010</b>	283
760429	431	790340	598	791385	596	<b>B11020</b>	283
760430	432	790598	598	791386	596	<b>B12400</b>	284
760431	461	790650	598	791387	596	<b>B14210</b>	286
760432	460	790850	598	791388	596	<b>B14220</b>	284
760433	462	791100	594	791389	596	<b>B14230</b>	284
760449	456	791101	594	791390	596	<b>B14280</b>	285
760450	457	791102	595	791391	596	<b>B15210</b>	288
760451	458	791103	594	791392	596	<b>B15230</b>	287
760453	459	791104	595	791393	597		
760462	541	791105	595	791394	597	<b>B2</b>	
760463	542	791106	595	791395	596	<b>B21010</b>	290
760471	421	791107	595	791396	597	<b>B21020</b>	290
760472	422	791108	595	791397	597	<b>B21080</b>	290
760475	425	791109	595	791398	597	<b>B22400</b>	291
760476	426	791110	595	791399	597	<b>B24210</b>	293
760478	423	791111	595	791882	594	<b>B24220</b>	291, 319
760479	424	791112	595	791883	594	<b>B24230</b>	291
760487	433	791113	595	792200	586	<b>B24280</b>	292, 320
760488	434	791205	588	792201	588	<b>B25210</b>	295
760489	435	791206	590	792202	586	<b>B25230</b>	294
760490	436	791207	591	792203	588		
760491	437	791226	592	792204	586	<b>BR</b>	
760492	438	791227	592	792205	589	<b>BR1320</b>	629
760499	503	791228	591	792206	586	<b>BR1321</b>	629
760500	504	791229	592	792207	590	<b>BR1330</b>	630
760501	505	791230	592	792208	586	<b>BR1331</b>	630
760502	506	791231	592	792209	591	<b>BR1340</b>	629
760503	507	791235	592	792210	587	<b>BR1341</b>	629
760504	439	791243	593	792211	591	<b>BR1342</b>	630
760505	440	791246	586	792216	586	<b>BR4000</b>	609
760506	441, 442	791249	589	792217	589	<b>BR4001</b>	611
760507	442	791251	591	792218	586	<b>BR4002</b>	612
760508	443	791252	590	792219	589	<b>BR4003</b>	613
760509	444	791253	592	792523	592	<b>BR4004</b>	614
		791254	591	792524	592	<b>BR4010</b>	610
<b>79</b>		791260	593	792525	592	<b>BR4011</b>	611
790001	599	791270	591	792526	592	<b>BR4012</b>	613
790009	599	791274	590	792803	598	<b>BR4014</b>	613
790010	599	791275	591	792804	593	<b>BR4049</b>	616
790100	594	791283	593	792805	598	<b>BR4050</b>	616
790101	594	791287	587			<b>BR4051</b>	617
790102	594	791290	593	<b>85</b>		<b>BR4052</b>	617
790103	597	791291	593	<b>850000</b>	182	<b>BR4053</b>	619
790105	594	791368	597			<b>BR4054</b>	619
790125	597	791369	597	<b>89</b>		<b>BR4055</b>	620
790126	597	791372	597	<b>899025</b>	233	<b>BR4056</b>	621
790127	594	791373	595			<b>BR4057</b>	622
790128	594	791374	595	<b>A1</b>		<b>BR4101</b>	611
790129	594	791375	596	<b>A11010</b>	278	<b>BR4102</b>	612
790158	594	791376	596	<b>A11020</b>	278	<b>BR4103</b>	614
790173	594	791377	595	<b>A11040</b>	279	<b>BR4104</b>	614
790182	593	791378	595	<b>A12400</b>	280	<b>BR4105</b>	615
790225	587	791379	596	<b>A14230</b>	280	<b>BR4106</b>	615
790226	587	791380	596	<b>A15230</b>	281	<b>BR4110</b>	610
790227	588	791381	595			<b>BR4111</b>	612



N.º de art.	Página	N.º de art.	Página	N.º de art.	Página	N.º de art.	Página
BR4152	617			DE4270	643	DS103C	672
BR4153	619	<b>C1</b>		DE4271	644	DS104C	665
BR4154	620	C11010	297	DE4272	645	DS105C	665
BR4155	620	C11020	297	DE4273	645	DS106C	672
BR4156	621	C11030	298	DE4274	646	DS107C	672
BR4157	622	C11040	298	DE4275	646	DS828C	664
BR4209	623	C11060	300	DE4276	642	DS829C	664
BR4227	609	C11070	299	DE4277	642	DS1218	682
BR4228	618	C12400	301	DE4329	644	DS1219	682
BR4327	609	C14200	287, 294, 305, 306	DE4350	633	DS1228	682
BR4328	618	C14210	303, 304	DE4354	634	DS1229	682
BR4400	609	C14220	301	DE4355	634	DS1238	682
BR4401	611	C14230	301	DE4356	636	DS1239	682
BR4402	613	C14280	302	DE4357	635	DS1248	682
BR4403	614	C15200	288, 295, 309, 324	DE4358	635	DS1249	682
BR4404	615	C15210	308	DE4359	633	DS5300	666
BR4408	610	C15220	306	DE4360	637	DS5301	666
BR4429	616	C15230	306	DE4361	638	DS5302	667
BR4430	616	C15240	288, 295, 309, 324	DE4362	639	DS5303	667
BR4431	617	C15250	307	DE4363	640	DS5304	668
BR4432	618			DE4364	641	DS5305	666
BR4433	619	<b>D1</b>		DE4365	641	DS5306	666
BR4434	620	D11100	313	DE4366	639	DS5307	667
BR4435	621	D11110	314	DE4367	640	DS5308	667
BR4436	621	D11120	311	DE4368	638	DS5309	668
BR4437	622	D11130	312	DE4369	639	DS5310	673
BR4600	624			DE4370	644	DS5311	673
BR4601	624	<b>DE</b>		DE4371	645	DS5312	674
BR4602	625	DE1010	316	DE4372	645	DS5313	674
BR4603	626	DE1011	316	DE4373	646	DS5314	675
BR4605	624	DE1020	317	DE4374	646	DS5315	673
BR4606	625	DE1021	317	DE4375	647	DS5316	673
BR4607	625	DE1030	318	DE4376	642	DS5317	674
BR4608	626	DE1318	654	DE4377	642	DS5318	674
BR4700	624	DE1328	654	DE4918	647	DS5319	675
BR4701	625	DE2400	319	DE4919	648	DS5320	669
BR4702	626	DE4210	321	DE4928	647	DS5321	669
BR4703	626	DE4217	643	DE4929	649	DS5322	670
BR7000	627	DE4218	643	DE4938	647	DS5323	670
BR7001	627	DE4219	643	DE4939	648	DS5324	671
BR7002	628	DE4229	644	DE4947	648	DS5325	669
BR7003	628	DE4230	319	DE4948	649	DS5326	669
BR7004	628	DE4248	633	DE4949	650	DS5327	670
BR7005	628	DE4249	633	DE4950	650	DS5328	670
BR7020	627	DE4254	634	DE4958	647	DS5329	671
BR7021	627	DE4255	634	DE4959	649	DS5330	676
BR7022	627	DE4256	636	DE4967	648	DS5331	676
BR7023	627	DE4257	635	DE4968	649	DS5332	677
BR7024	627	DE4258	635	DE4969	650	DS5333	677
BR7025	627	DE4259	637	DE4970	650	DS5334	678
BR7101	628	DE4260	637	DE5210	324	DS5335	676
BR7102	628	DE4261	638	DE5230	322	DS5336	676
BR7103	628	DE4262	639	DE5250	323	DS5337	677
BR7104	628	DE4263	640			DS5338	677
BR44061	610	DE4264	640	<b>DS</b>		DS5339	678
BR44071	612	DE4265	641	DS100C	665	DS5343	671
BR44091	618	DE4268	637	DS101C	665	DS5348	671
		DE4269	638	DS102C	672	DS5354	678

N.º de art.	Página	N.º de art.	Página	N.º de art.	Página	N.º de art.	Página
DS5359	678	HP4379	717	HP4931	724	K25264	759
DS5399	679	HP4384	709	HP4932	725	K25265	760
DS6303	660	HP4385	709	HP4934	726	K25266	760
DS6379	660	HP4386	709	HP4936	726	K25267	758
DS6380	661	HP4387	709	HP4940	723	K25268	759
DS6381	662	HP4388	710	HP4941	724	K25273	762
DS6382	663	HP4389	710	HP4942	725	K25274	762
DS6383	658	HP4633	710	HP4943	725	K25275	763
DS6384	658	HP4634	710	HP4944	726	K25276	763
DS6385	659	HP4635	710	HP4946	727	K25277	764
DS6386	659	HP4637	710	HP4960	723	K25278	764
DS6393	662	HP4638	711	HP4961	724	K25279	765
DS6394	662	HP4639	711	HP4962	725	K25280	753
DS6395	663	HP4640	711	HP4963	727	K25281	753
DS6398	664	HP4735	711	HP4964	727	K25282	754
DS6399	661	HP4737	712	HP4971	724	K25283	754
DS6403	660	HP4738	712	HP4972	726	K25284	755
DS6479	660	HP4739	712	HP4973	727	K25285	755
DS6480	661	HP4740	712	HP4974	728	K25286	755
DS6481	662	HP4742	712	HP7480	729	K27070	765
DS6482	663	HP4743	712	HP7481	729	K27071	765
DS6483	658	HP4744	713	HP7485	729	K27072	765
DS6484	658	HP4745	713	HP7486	729	K27073	765
DS6485	659	HP4747	714	HP7487	729	K27074	766
DS6486	659	HP4748	715			K27135	766
DS6495	663	HP4750	713	<b>K2</b>		K27136	766
DS6498	664	HP4752	714	K21208	767	K27137	766
DS6499	661	HP4753	715	K21319	767	K27138	766
DS8270	678	HP4755	714	K21329	767		
DS8271	678	HP4757	715	K25055	756	<b>KT</b>	
DS8272	678	HP4758	716	K25056	757	KT1255	750
DS8273	678	HP4759	712	K25060	756	KT1257	749
DS9881	683	HP4760	713	K25061	756	KT1265	750
DS9882	683	HP4762	714	K25062	757	KT1266	749
DS9883	683	HP4763	715	K25063	758	KT1267	749
DS9884	683	HP4764	712	K25064	759	KT2528	749
		HP4835	717	K25065	759	KT2530	749
<b>GK</b>		HP4837	718	K25066	760	KT2537	749
GK0900	360	HP4838	718	K25070	761	KT6404	736
GK1900	360	HP4839	718	K25071	761	KT6417	736
GK5900	360	HP4840	718	K25072	761	KT6418	737
		HP4842	718	K25073	762	KT6419	738
<b>HP</b>		HP4843	718	K25074	761	KT6420	738
HP0300	730	HP4844	718	K25075	762	KT6421	739
HP031B	722	HP4845	719	K25076	763	KT6422	736
HP031E	723	HP4847	720	K25077	763	KT6423	737
HP031H	723	HP4848	721	K25078	764	KT6428	737
HP031K	723	HP4849	718	K25079	764	KT6429	738
HP032H	724	HP4850	719	K25080	753	KT6430	739
HP032K	723	HP4852	720	K25081	753	KT6431	739
HP1260	730	HP4853	721	K25082	754	KT6432	739
HP1261	730	HP4854	719	K25083	754	KT6433	740
HP4340	717	HP4855	720	K25084	755	KT6444	736
HP4344	717	HP4857	721	K25255	757	KT6452	737
HP4345	717	HP4858	722	K25256	758	KT6453	738
HP4347	717	HP4860	719	K25261	756	KT6624	744
HP4348	717	HP4862	720	K25262	757	KT6629	743
HP4349	717	HP4863	721	K25263	758	KT6630	743

N.º de art.	Página	N.º de art.	Página	N.º de art.	Página	N.º de art.	Página
KT6635	743	LC1189	815	LC6179	789	LC7375	810
KT6636	744	LC1190	815	LC6192	777	LC7381	810
KT6637	745	LC1191	817	LC6219	785	LC7382	810
KT6638	746	LC1200	813	LC6240	774	LC7383	810
KT6639	747	LC1201	813	LC6241	775	LC7384	811
KT6640	745	LC1205	813	LC6242	777	LC7385	811
KT6641	746	LC5800	799	LC6243	778	LC7386	811
KT6642	747	LC5801	799	LC6245	783	LC7387	811
KT6643	741	LC5802	800	LC6246	784	LC7388	810
KT6644	741	LC5803	800	LC6256	773	LC7550	811
KT6645	742	LC5804	801	LC6257	775	LC7551	811
KT6647	734	LC5805	799	LC6258	778	LC7552	811
KT6648	734	LC5806	799	LC6259	779	LC7553	811
KT6649	735	LC5807	800	LC6265	781	LC7650	812
KT6650	733	LC5808	800	LC6272	772	LC7651	812
KT6658	733	LC5809	801	LC6273	772	LC7652	812
KT6663	741	LC5810	805	LC6275	786	LC7653	812
KT6665	742	LC5811	805	LC6276	787	LC6674	775
KT6667	733	LC5812	806	LC6277	787	LC6679	785
KT6668	734	LC5813	806	LC6278	788		
KT6669	734	LC5814	807	LC6279	789	<b>LM</b>	
KT6670	733	LC5815	805	LC6291	776	LM7805	691
KT6684	744	LC5816	805	LC6293	783	LM7806	691
KT6685	743	LC5817	806	LC6306	792	LM7807	691
KT6686	744	LC5818	806	LC6307	793	LM7808	691
KT6687	745	LC5819	807	LC6308	793	LM7809	691
KT6688	746	LC5820	802	LC6309	794	LM7810	692
KT6689	747	LC5822	802	LC6580	790	LM7814	692
KT6690	745	LC5830	808	LC6594	791	LM7815	692
KT6691	746	LC5831	808	LC6596	792	LM7816	692
KT6692	747	LC5832	808	LC6598	794	LM7817	692
KT7229	747	LC5833	808	LC6599	794	LM7818	692
KT7330 D	747	LC5835	808	LC6609	781	LM7819	692
KT7331	747	LC5837	808	LC6610	782	LM7820	652, 680, 694
KT7332	747	LC5838	808	LC6625	774	LM7821	652, 680, 694
KT7333	748	LC5843	803	LC6627	777	LM7822	652, 680, 694
KT7530	748	LC5854	809	LC6628	778	LM7823	652, 680, 694
KT7531	748	LC5859	809	LC6671	773	LM7824	693
KT7532	748	LC5899	809	LC6673	773	LM7825	692
KT7533	748	LC6118	772	LC6750	783	LM7826	693
		LC6119	785	LC6751	784	LM7827	693
<b>LC</b>		LC6133	790	LC6774	785	LM7828	693
LC100C	798	LC6134	790	LC6775	786	LM7829	693
LC101C	798	LC6136	792	LC6777	788	LM7830	695
LC102C	804	LC6137	792	LC6779	789	LM7831	695
LC103C	804	LC6138	793	LC6793	783	LM7832	695
LC104C	798	LC6139	794	LC6916	795	LM7833	696
LC105C	798	LC6140	774	LC6917	795	LM7834	650, 679, 686
LC106C	804	LC6141	775	LC6918	796	LM7835	650, 679, 686
LC107C	804	LC6142	777	LC6919	797	LM7836	651, 679, 687
LC1167	814	LC6143	778	LC6926	795	LM7837	651, 679, 687
LC1169	814	LC6156	773	LC6927	796	LM7838	651, 679, 687
LC1170	816	LC6164	780	LC6928	796	LM7839	651, 679, 687
LC1171	816	LC6166	781	LC6929	797	LM7840	696
LC1178	815	LC6174	784	LC6936	795	LM7841	696
LC1179	815	LC6175	786	LC6937	796	LM7842	697
LC1180	816	LC6177	787	LC6938	797	LM7843	697
LC1181	816	LC6178	788	LC6939	797	LM7844	651, 679, 687

N.º de art.	Página	N.º de art.	Página	N.º de art.	Página	N.º de art.	Página
LM7845	687	LU9567	823	TU1020	337	WD6015	270
LM7846	687	LU9568	823	TU1021	337	WD6016	271
LM7847	687	LU9569	821	TU1040	338		
LM7848	688	LU9657	824	TU1070	338	<b>WT</b>	
LM7849	688	LU9658	824	TU2400	339	WT1010	345
LM7850	688	LU9659	824	TU4210	340	WT1020	345
LM7851	650, 686	LU9660	824	TU4230	339	WT1030	346
LM7853	650, 686	LU9667	824	TU5210	343	WT1040	346
LM7854	653, 681, 695	LU9668	824	TU5230	341	WT1070	347
LM7855	688	LU9669	824	TU5240	343	WT1322	840
LM7856	688	LU9670	824	TU5250	342	WT1323	840
LM7857	688					WT1332	840
LM7858	688	<b>N1</b>		<b>UV</b>		WT1333	840
LM7859	688	N11010	326	UV0600	356	WT2400	347
LM7860	689	N11011	326	UV0610	357	WT4210	348
LM7861	686	N11012	327	UV0620	358	WT4239	831
LM7863	686	N11020	327	UV0630	358	WT4240	831
LM7864	696	N11021	328	UV0640	353	WT4241	831
LM7865	689	N11022	328	UV0642	353	WT4242	832
LM7866	689	N11030	329	UV0650	353, 354	WT4250	831
LM7867	689	N11032	329	UV0652	353, 354	WT4251	832
LM7868	689	N11080	329	UV0660	354, 355	WT4252	833
LM7869	689	N11308	703	UV0662	354, 355	WT4341	832
LM7870	689	N12400	330	UV0670	357, 358	WT4342	833
LM7871	686	N14210	331, 332	UV0680	356	WT4351	832
LM7873	686	N14230	330	UV1690	234, 359	WT4352	833
LM7874	697	N14266	700			WT4540	833
LM7875	689	N14267	700	<b>WD</b>		WT4541	834
LM7876	690	N14280	700	WD1011	257	WT4543	834
LM7877	690	N14281	701	WD1012	257	WT4546	834
LM7878	690	N14282	701	WD1013	255	WT4547	834
LM7879	690	N14283	702	WD1014	255	WT4864	838
LM7880	690	N14290	702	WD1015	261	WT4865	838
LM7885 D	690	N14380	700	WD1016	251	WT4867	839
LM7886	690	N14381	701	WD1017	251	WT4868	839
LM7887	690	N14382	701	WD1018	253	WT4890	838
LM7888	691	N14383	702	WD1019	253	WT4891	838
LM7889	691	N14390	702	WD1020	259	WT4975	835
LM7890	691	N15210	333	WD2004	263	WT4976	836
		N15230	332	WD2005	263	WT4977	837
		N15240	333	WD2006	264	WT4978	837
<b>LU</b>		N17920	703	WD3003	262	WT4980	835
LU9460	820	N17921	703	WD3004	262	WT4981	836
LU9461	822	N17922	703	WD4002	261	WT4982	837
LU9462	823	N17950	702	WD5001	265	WT4983	837
LU9463	823	N17951	702	WD5002	265	WT4985	835
LU9464	821	N17952	702	WD5003	266	WT4986	836
LU9465	820	N17953	702	WD5004	266	WT4987	837
LU9466	822			WD5005	266	WT4988	837
LU9467	823	<b>S1</b>		WD5006	267	WT4990	835
LU9468	823	S19520	827	WD5007	267	WT4991	836
LU9469	821			WD6001	268	WT4992	837
LU9560	820	<b>SE</b>		WD6002	268	WT4993	837
LU9561	822	SE1090	334	WD6003	268	WT4995	839
LU9562	823			WD6010	271	WT4996	839
LU9563	823	<b>TU</b>		WD6012	269	WT5210	351
LU9564	821	TU1010	336	WD6013	270	WT5250	350
LU9565	820	TU1011	336	WD6014	270	WT7050	839
LU9566	822						

N.º de art.	Página	N.º de art.	Página	N.º de art.	Página	N.º de art.	Página
<b>WT7060</b>	827, 840	<b>XS4196</b>	867	<b>XS4914</b>	881	<b>XV4178</b>	890
		<b>XS4205</b>	845	<b>XS4915</b>	879	<b>XV4179</b>	892
<b>XS</b>		<b>XS4220</b>	869	<b>XS4916</b>	879	<b>XV4215</b>	889
<b>XS060D</b>	874	<b>XS4221</b>	869	<b>XS4917</b>	881	<b>XV4230</b>	897
<b>XS060E</b>	874	<b>XS4222</b>	870	<b>XS4920</b>	876	<b>XV4231</b>	897
<b>XS060F</b>	874	<b>XS4223</b>	871	<b>XS4921</b>	877	<b>XV4232</b>	898
<b>XS060G</b>	874	<b>XS4225</b>	872	<b>XS4922</b>	878	<b>XV4233</b>	898
<b>XS060H</b>	875	<b>XS4278</b>	860	<b>XS4923</b>	880	<b>XV4234</b>	900
<b>XS061D</b>	874	<b>XS4279</b>	860	<b>XS4924</b>	881	<b>XV4235</b>	900
<b>XS061E</b>	874	<b>XS4305</b>	845	<b>XS4925</b>	879	<b>XV4237</b>	902
<b>XS061F</b>	874	<b>XS4306</b>	853	<b>XS4926</b>	880	<b>XV4238</b>	903
<b>XS061G</b>	875	<b>XS4322</b>	870	<b>XS4927</b>	881	<b>XV4300</b>	905
<b>XS061H</b>	875	<b>XS4324</b>	872	<b>XS7010</b>	882	<b>XV4303</b>	908
<b>XS063G</b>	874	<b>XS4378</b>	860	<b>XS7011</b>	882	<b>XV4304</b>	908
<b>XS063H</b>	875	<b>XS4399</b>	861	<b>XS7012</b>	882	<b>XV4315</b>	889
<b>XS064G</b>	875	<b>XS4438</b>	846	<b>XS7013</b>	882	<b>XV4334</b>	900
<b>XS064H</b>	875	<b>XS4439</b>	846	<b>XS7014</b>	882	<b>XV4335</b>	901
<b>XS1303</b>	884	<b>XS4440</b>	852	<b>XS7111</b>	883	<b>XV4337</b>	902
<b>XS1304</b>	884	<b>XS4441</b>	845	<b>XS7112</b>	883	<b>XV4338</b>	903
<b>XS1313</b>	884	<b>XS4442</b>	848	<b>XS7113</b>	883	<b>XV4459</b>	890
<b>XS1314</b>	884	<b>XS4443</b>	849	<b>XS7114</b>	883	<b>XV4480</b>	889
<b>XS4059</b>	846	<b>XS4444</b>	850			<b>XV4481</b>	891
<b>XS4060</b>	845	<b>XS4445</b>	854	<b>XV</b>		<b>XV4483</b>	894
<b>XS4061</b>	847	<b>XS4446</b>	856	<b>XV1305</b>	919	<b>XV4484</b>	895
<b>XS4062</b>	848	<b>XS4447</b>	857	<b>XV1306</b>	919	<b>XV4485</b>	896
<b>XS4064</b>	850	<b>XS4450</b>	856	<b>XV1315</b>	920	<b>XV4487</b>	894
<b>XS4065</b>	853	<b>XS4452</b>	857	<b>XV1316</b>	920	<b>XV4488</b>	890
<b>XS4066</b>	854	<b>XS4453</b>	847	<b>XV1325</b>	921	<b>XV4530</b>	897
<b>XS4067</b>	847	<b>XS4454</b>	853	<b>XV1326</b>	921	<b>XV4531</b>	897
<b>XS4071</b>	854	<b>XS4456</b>	851	<b>XV1335</b>	922	<b>XV4532</b>	898
<b>XS4073</b>	857	<b>XS4457</b>	852	<b>XV1336</b>	922	<b>XV4533</b>	899
<b>XS4074</b>	858	<b>XS4470</b>	862	<b>XV1360</b>	919	<b>XV4534</b>	900
<b>XS4090</b>	862	<b>XS4471</b>	863	<b>XV1361</b>	919	<b>XV4536</b>	902
<b>XS4091</b>	863	<b>XS4472</b>	864	<b>XV1365</b>	920	<b>XV4537</b>	902
<b>XS4092</b>	863	<b>XS4473</b>	865	<b>XV1366</b>	920	<b>XV4538</b>	903
<b>XS4093</b>	865	<b>XS4474</b>	866	<b>XV1367</b>	921	<b>XV4609</b>	909
<b>XS4094</b>	865	<b>XS4475</b>	867	<b>XV1368</b>	921	<b>XV4610</b>	910
<b>XS4095</b>	866	<b>XS4476</b>	867	<b>XV1375</b>	922	<b>XV4611</b>	911
<b>XS4096</b>	867	<b>XS4479</b>	862	<b>XV1376</b>	922	<b>XV4612</b>	911
<b>XS4097</b>	868	<b>XS4520</b>	869	<b>XV4024</b>	889	<b>XV4613</b>	912
<b>XS4099</b>	862	<b>XS4521</b>	870	<b>XV4025</b>	891	<b>XV4614</b>	909
<b>XS4160</b>	846	<b>XS4522</b>	870	<b>XV4028</b>	895	<b>XV4615</b>	910
<b>XS4161</b>	848	<b>XS4524</b>	872	<b>XV4030</b>	904	<b>XV4616</b>	911
<b>XS4162</b>	848	<b>XS4525</b>	873	<b>XV4031</b>	904	<b>XV4617</b>	912
<b>XS4163</b>	850	<b>XS4527</b>	860	<b>XV4032</b>	905	<b>XV4618</b>	912
<b>XS4165</b>	853	<b>XS4528</b>	861	<b>XV4033</b>	906	<b>XV4630</b>	909
<b>XS4166</b>	855	<b>XS4900</b>	876	<b>XV4036</b>	908	<b>XV4631</b>	909
<b>XS4168</b>	849	<b>XS4901</b>	876	<b>XV4068</b>	904	<b>XV4709</b>	910
<b>XS4169</b>	849	<b>XS4902</b>	877	<b>XV4069</b>	905	<b>XV4710</b>	910
<b>XS4170</b>	852	<b>XS4903</b>	878	<b>XV4078</b>	890	<b>XV4711</b>	911
<b>XS4171</b>	854	<b>XS4904</b>	880	<b>XV4079</b>	891	<b>XV4712</b>	913
<b>XS4173</b>	857	<b>XS4905</b>	878	<b>XV4127</b>	894	<b>XV4713</b>	912
<b>XS4175</b>	859	<b>XS4906</b>	878	<b>XV4128</b>	895	<b>XV4714</b>	913
<b>XS4176</b>	856	<b>XS4907</b>	880	<b>XV4129</b>	896	<b>XV4715</b>	913
<b>XS4177</b>	856	<b>XS4910</b>	876	<b>XV4132</b>	905	<b>XV4716</b>	913
<b>XS4193</b>	865	<b>XS4911</b>	877	<b>XV4134</b>	907	<b>XV4717</b>	914
<b>XS4194</b>	866	<b>XS4912</b>	877	<b>XV4136</b>	908	<b>XV4718</b>	914
<b>XS4195</b>	866	<b>XS4913</b>	879	<b>XV4158</b>	893	<b>XV7030</b>	914

N.º de art.	Página
XV7034	915
XV7036	915
XV7037	915
XV7038	915
XV7039	915
XV7041	915
XV7042	915
XV7043	916
XV7044	916
XV7045	916
XV7046	916
XV7047	916
XV7048	916
XV7049	916
XV7131	917
XV7132	917
XV7133	917
XV7134	917
XV7141	918
XV7142	918

## **ZE**






ZE1210	928
ZE1350	928
ZE1351	928
ZE1352	928
ZE1353	928
ZE4810	925
ZE4811	925
ZE4812	925
ZE4813	925
ZE4814	927
ZE4815	927
ZE4816	926
ZE4817	926
ZE4818	925
ZE4819	925
ZE4820	925
ZE4821	925
ZE4822	926
ZE4823	926
ZE4824	927
ZE4825	927
ZE4826	926
ZE4827	926
ZE4828	926
ZE4829	926
ZE7055	927
ZE7065	927
ZE7066	927

<b>Cerámica</b>	
<b>Serie cerámica</b>	
Architec	19
Bacino	26
Cape Cod	27
D-Code	29
D-Neo	43
Darling New	55
DuraSquare	61
DuraStyle	72
Duraplus	91
Duravit No.1	93
Happy D.2	104
Happy D.2 Plus	114
Luv	115
ME by Starck	118
Scola	135
Serie 1930	136
Soleil by Starck	142
Starck 1	151
Starck 2	157
Starck 3	162
Universal	183
Vero	188
Vero Air	197
Viu	215
White Tulip	222
Zencha	228
Accesorios	229
<b>Sets de inodoro con asientos</b>	
Architec	25
D-Code	41
D-Neo	54
DuraStyle	88
Duravit No.1	102
ME by Starck	131
Soleil by Starck	149
Starck 3	180

<b>Cerámica</b>	
<b>Accesorios</b>	
D-Code	235
Karree	237
Starck T	239







Lavabos							
							
Tipo de producto	Lavabo	Lavabo Vital Med 1	Lavamanos				
Anchura x profundidad	575 x 520 mm	575 x 520 mm	360 x 380 mm				
Peso	15,2 kg	16,6 kg	7,6 kg				
Ctd. por palé	24 pzs.	30 pzs.	54 pzs.				
Tipo de montaje	Mural	Mural	Mural				
Tipo de material	Cerámica sanitaria	Cerámica sanitaria	Cerámica sanitaria				
Rebosadero	-	-	-				
Bancada para grifería integrada	✓	✓	✓				
Parte inferior vitrificada	✓	✓	✓				
Posición del seno	Centro	Centro	Centro				
Posición del desagüe	Centro	Centro	Centro				
Apto para muebles	-	-	-				
Para sifón empotrado	-	✓	-				
Incl. material de fijación	✓	✓	✓				
Color	Blanco Brillante	Blanco Brillante	Blanco Brillante				
	<b>N.º de artículo</b>	<b>N.º de artículo</b>	<b>N.º de artículo</b>				
● ●	044958 0000	498€	044358 0000	529€	076635 0000	216€	
● ●	Orificio para grifería Izquierda	044958 0023	498€				
●	Orificio para grifería Derecha	044958 0008	498€	044358 0008	529€	076635 0008	216€
	Orificio para grifería Izquierda	044958 0009	498€	044358 0009	529€	076635 0009	216€
Artículos necesarios							
<b>Sifón empotrado</b>							
Peso			0,4 kg				
Incl. componentes de conexión			✓				
Apto para		<b>046340</b>	Lavabo				
		<b>N.º de artículo</b>					
		005044 1000	121€				
Artículos relacionados							
<b>Sombrero de desagüe</b>							
Diámetro	Ø 72 mm			Ø 72 mm			
Peso	0,3 kg			0,3 kg			
Apto para	Lavabo sin rebosadero			Lavabo sin rebosadero			
	<b>N.º de artículo</b>			<b>N.º de artículo</b>			
Cromado	005024 1000	91€		005024 1000	91€		
Negro Mate	005024 4600	138€		005024 4600	138€		
							
<b>Dispensador de jabón</b>							
Diámetro	Ø 30 mm		Ø 30 mm				
Tipo de montaje	Empotrado		Empotrado				
Peso	0,3 kg		0,3 kg				
	<b>N.º de artículo</b>		<b>N.º de artículo</b>				
Cromado	009972 1000	137€	009972 1000	137€			

# Architec

Design by Prof. Frank Huster

Lavabos			
			
Tipo de producto	Lavamanos rinconero		
Anchura x profundidad	635 x 540 mm		
Peso	12,0 kg		
Ctd. por palé	24 pzs.		
Tipo de montaje	Mural		
Tipo de material	Cerámica sanitaria		
Rebosadero	-		
Bancada para grifería integrada	✓		
Parte inferior vitrificada	✓		
Posición del seno	Centro		
Posición del desagüe	Centro		
Apto para muebles	-		
Incl. material de fijación	✓		
Color	Blanco Brillante		
	<b>N.º de artículo</b>		
● ●	044845 0000 <sup>1</sup>	409€	

Artículos relacionados			
<b>Sombrero de desagüe</b>			
Diámetro	Ø 72 mm		
Peso	0,3 kg		
Apto para	Lavabo sin rebosadero		
	<b>N.º de artículo</b>		
Cromado	005024 1000	91€	
Negro Mate	005024 4600	138€	
			
<b>Dispensador de jabón</b>			
Diámetro	Ø 30 mm		
Tipo de montaje	Empotrado		
Peso	0,3 kg		
	<b>N.º de artículo</b>		
Cromado	009972 1000	137€	



<sup>1</sup> No se puede instalar una válvula automática






Lavabos								
Tipo de producto	Lavabo empotrado Bali		Lavabo empotrado		Lavabo empotrado		Lavabo empotrado	
Anchura x profundidad	Ø 335 mm		Ø 400 mm		Ø 470 mm		Ø 450 mm	
Peso	3,6 kg		5,2 kg		7,1 kg		6,5 kg	
Ctd. por palé	42 pzs.		21 pzs.		21 pzs.		21 pzs.	
Tipo de montaje	Empotrado desde arriba		Empotrado desde arriba		Empotrado desde arriba		Empotrado desde arriba	
Tipo de material	Cerámica sanitaria		Cerámica sanitaria		Cerámica sanitaria		Cerámica sanitaria	
Rebosadero	✓		✓		✓		-	
Bancada para grifería integrada	-		-		-		-	
Parte inferior vitrificada	✓		✓		✓		✓	
Apto para muebles	✓		✓		✓		✓	
Color	Blanco Brillante		Blanco Brillante		Blanco Brillante		Blanco Brillante	
	<b>N.º de artículo</b>		<b>N.º de artículo</b>		<b>N.º de artículo</b>		<b>N.º de artículo</b>	
☒	047334 0031	155€	031840 0000	326€	046847 0000	446€	031845 0000	364€
Artículos relacionados								
<b>Válvula manual</b>								
Diámetro	Ø 63,5 mm		Ø 63,5 mm		Ø 63,5 mm			
Peso	0,3 kg		0,3 kg		0,3 kg			
Apto para	Lavabo con rebosadero		Lavabo con rebosadero		Lavabo con rebosadero			
	<b>N.º de artículo</b>		<b>N.º de artículo</b>		<b>N.º de artículo</b>			
Cromado	005052 1000	98€	005052 1000	98€	005052 1000	98€		
Negro Mate	005052 4600	138€	005052 4600	138€	005052 4600	138€		
<b>Sombrero de desague</b>								
Diámetro							Ø 72 mm	
Peso							0,4 kg	
Apto para							Lavabo sin rebosadero	
							<b>N.º de artículo</b>	
Cromado							005038 1000	
Negro Mate							005038 4600	
							100€	
							138€	

Lavabos								
Tipo de producto	Lavabo empotrado		Lavabo empotrado		Lavabo empotrado		Lavabo empotrado	
Anchura x profundidad	Ø 275 mm		Ø 325 mm		Ø 400 mm		Ø 375 mm	
Peso	4,8 kg		4,9 kg		6,5 kg		5,5 kg	
Ctd. por palé	42 pzs.		42 pzs.		21 pzs.		21 pzs.	
Tipo de montaje	Empotrado desde abajo		Empotrado desde abajo		Empotrado desde abajo		Empotrado desde abajo	
Tipo de material	Cerámica sanitaria		Cerámica sanitaria		Cerámica sanitaria		Cerámica sanitaria	
Rebosadero	✓		✓		✓		-	
Bancada para grifería integrada	-		-		-		-	
Parte inferior vitrificada	✓		✓		✓		✓	
Apto para muebles	✓		✓		✓		✓	
Incl. fijación para lavabo empotrado en madera	✓		✓		✓		✓	
Color	Blanco Brillante		Blanco Brillante		Blanco Brillante		Blanco Brillante	
	<b>N.º de artículo</b>		<b>N.º de artículo</b>		<b>N.º de artículo</b>		<b>N.º de artículo</b>	
☒	031927 0000	326€	031932 0000	364€	046840 0000	446€	031937 0000	407€
Artículos relacionados								
<b>Fijación</b>								
Anchura x profundidad	10 x 40 mm		10 x 40 mm		10 x 40 mm		10 x 40 mm	
Peso	0,2 kg		0,2 kg		0,2 kg		0,2 kg	
Tipo de montaje	En encimeras minerales		En encimeras minerales		En encimeras minerales		En encimeras minerales	
Apto para	Lavabo empotrado		Lavabo empotrado		Lavabo empotrado		Lavabo empotrado	
	<b>N.º de artículo</b>		<b>N.º de artículo</b>		<b>N.º de artículo</b>		<b>N.º de artículo</b>	
	005028 0000	24€	005028 0000	24€	005028 0000	24€	005028 0000	24€
<b>Válvula manual</b>								
Diámetro	Ø 63,5 mm		Ø 63,5 mm		Ø 63,5 mm			
Peso	0,3 kg		0,3 kg		0,3 kg			
Apto para	Lavabo con rebosadero		Lavabo con rebosadero		Lavabo con rebosadero			
	<b>N.º de artículo</b>		<b>N.º de artículo</b>		<b>N.º de artículo</b>			
Cromado	005052 1000	98€	005052 1000	98€	005052 1000	98€		
Negro Mate	005052 4600	138€	005052 4600	138€	005052 4600	138€		
<b>Sombrero de desagüe</b>								
Diámetro							Ø 72 mm	
Peso							0,4 kg	
Apto para							Lavabo sin rebosadero	
							<b>N.º de artículo</b>	
Cromado							005038 1000	
Negro Mate							005038 4600	
							100€	
							138€	

Lavabos				
Tipo de producto	Lavabo empotrado		Lavabo empotrado	
Anchura x profundidad	Ø 400 mm		Ø 420 mm	
Peso	6,5 kg		5,6 kg	
Ctd. por palé	21 pzs.		21 pzs.	
Tipo de montaje	Empotrado desde abajo		Empotrado desde abajo	
Tipo de material	Cerámica sanitaria		Cerámica sanitaria	
Rebosadero	-		-	
Bancada para grifería integrada	-		-	
Parte inferior vitrificada	-		✓	
Apto para muebles	✓		✓	
Incl. fijación para lavabo empotrado en madera	✓		✓	
Color	Blanco Brillante		Blanco Brillante	
	<b>N.º de artículo</b>		<b>N.º de artículo</b>	
☒	046340 0000	353€	031942 0000	429€
Artículos relacionados				
<b>Fijación</b>				
Anchura x profundidad	10 x 40 mm		10 x 40 mm	
Peso	0,2 kg		0,2 kg	
Tipo de montaje	En encimeras minerales		En encimeras minerales	
Apto para	Lavabo empotrado		Lavabo empotrado	
	<b>N.º de artículo</b>		<b>N.º de artículo</b>	
	005028 0000	24€	005028 0000	24€
<b>Sombrero de desagüe</b>				
Diámetro	Ø 72 mm		Ø 72 mm	
Peso	0,3 kg		0,4 kg	
Apto para	Lavabo sin rebosadero		Lavabo sin rebosadero	
	<b>N.º de artículo</b>		<b>N.º de artículo</b>	
Cromado	005024 1000	91€	005038 1000	100€
Negro Mate	005024 4600	138€	005038 4600	138€

Bidés				
Tipo de producto	Bidé Mural			
Anchura x profundidad	365 x 580 mm			
Peso	20,5 kg			
Ctd. por palé	20 pzs.			
Rebosadero	✓			
Bancada para grifería integrada	✓			
Fijación oculta	✓			
Color	Blanco Brillante			
	<b>N.º de artículo</b>			
●	253115 0000	310€		
Artículos relacionados				
<b>Fijación</b>				
Anchura x profundidad	325 x 180 mm			
Diámetro	Ø 12 mm			
Peso	0,7 kg			
Apto para	Bidé Mural / Inodoro Mural			
	<b>N.º de artículo</b>			
Color embellecedor:				
Blanco	006500 0000	18€		
Color embellecedor:				
Cromado	006500 1000	18€		

Inodoro				
				
Tipo de producto	Inodoro Mural		Inodoro Mural	
Anchura x profundidad	365 x 575 mm		365 x 575 mm	
Peso	24,1 kg		23,0 kg	
Ctd. por palé	16 pzs.		20 pzs.	
Rimless	✓		-	
Tipo de desagüe	Fondo hondo		Fondo hondo	
Clase UWL	1		1	
Descarga completa	4,5 l		4,5 l	
Distancia entre fijaciones	180 mm		180 mm	
Fijación oculta	✓		✓	
Color	Blanco Brillante		Blanco Brillante	
	<b>N.º de artículo</b>		<b>N.º de artículo</b>	
	257209 0000	434€	254609 0064 <sup>1</sup>	423€
HyG	257209 2000	503€	254609 2064 <sup>1</sup>	492€

Artículos relacionados						
<b>Fijación</b>						
Anchura x profundidad	325 x 180 mm		325 x 180 mm			
Diámetro	Ø 12 mm		Ø 12 mm			
Peso	0,7 kg		0,7 kg			
Apto para	Bidé Mural / Inodoro Mural		Bidé Mural / Inodoro Mural			
	<b>N.º de artículo</b>		<b>N.º de artículo</b>			
Color embellecedor: Blanco	006500 0000	18€	006500 0000	18€		
Color embellecedor: Cromado	006500 1000	18€	006500 1000	18€		
<b>Junta de reducción de ruido</b>						
Peso	0,2 kg		0,2 kg			
Apto para	Inodoro Mural		Inodoro Mural			
	<b>N.º de artículo</b>		<b>N.º de artículo</b>			
	005090 0000	38€	005090 0000	38€		
<b>Asiento de inodoro</b>						
						
Peso	1,9 kg		1,9 kg			
Ctd. por palé	126 pzs.		126 pzs.			
Envolvente	✓		✓			
Color del asiento	Blanco Brillante		Blanco Brillante			
	<b>N.º de artículo</b>		<b>N.º de artículo</b>			
Material de la bisagra:		006961 0000	115€	006961 0000	115€	
Acero inoxidable			006969 0000	244€	006969 0000	244€

<sup>1</sup> No se recomienda para bastidores con extracción de olores

Sets de inodoro				
Tipo de producto	Set inodoro Mural			
Dimensiones de embalaje	400 x 400 x 600 mm			
Peso	26,1 kg			
Ctd. por palé	12 pzs.			
	<b>N.º de artículo</b>			
Wondergliss: No	457209 00A1	678€		
Set de artículos				
<b>Inodoro Mural</b>				
Tipo de producto	Inodoro Mural			
Anchura x profundidad	365 x 575 mm			
Peso	24,1 kg			
Rimless	✓			
Tipo de desagüe	Fondo hondo			
Clase UWL	1			
Descarga completa	4,5 l			
Distancia entre fijaciones	180 mm			
Fijación oculta	✓			
Color	Blanco Brillante			
	<b>N.º de artículo</b>			
Wondergliss: No	257209 0000			
<b>Asiento de inodoro</b>				
Tipo de producto	Asiento de inodoro			
Peso	1,9 kg			
Envolvente	✓			
Color del asiento	Blanco Brillante			
	<b>N.º de artículo</b>			
Material de la bisagra: Acero inoxidable			006969 0000	

**Bacino**

Design by Duravit

Lavabos						
Tipo de producto	Lavabo sobre encimera		Lavabo sobre encimera		Lavabo sobre encimera	
Anchura x profundidad	420 x 420 mm		Ø 420 mm		550 x 420 mm	
Peso	8,2 kg		7,0 kg		11,7 kg	
Ctd. por palé	21 pzs.		21 pzs.		21 pzs.	
Tipo de montaje	Encimera		Encimera		Encimera	
Tipo de material	Cerámica sanitaria		Cerámica sanitaria		Cerámica sanitaria	
Rebosadero	✓		✓		✓	
Bancada para grifería integrada	-		-		-	
Parte inferior vitrificada	-		-		-	
Posición del seno	Centro		Centro		Centro	
Posición del desagüe	Centro		Centro		Centro	
Apto para muebles	✓		✓		✓	
incl. embellecedor de rebosadero	✓		✓		✓	
Incl. material de fijación	✓		✓		✓	
Color	Blanco Brillante		Blanco Brillante		Blanco Brillante	
	<b>N.º de artículo</b>		<b>N.º de artículo</b>		<b>N.º de artículo</b>	
☒	033342 0000 <sup>1</sup>	483€	032542 0000 <sup>1</sup>	548€	033452 0000 <sup>1</sup>	618€
Artículos relacionados						
<b>Válvula manual</b>						
Diámetro	Ø 63,5 mm		Ø 63,5 mm		Ø 63,5 mm	
Peso	0,3 kg		0,3 kg		0,3 kg	
Apto para	Lavabo con rebosadero		Lavabo con rebosadero		Lavabo con rebosadero	
	<b>N.º de artículo</b>		<b>N.º de artículo</b>		<b>N.º de artículo</b>	
Cromado	005052 1000	98€	005052 1000	98€	005052 1000	98€
Negro Mate	005052 4600	138€	005052 4600	138€	005052 4600	138€

<sup>1</sup> No disponible en Wondergliss



Lavabos								
Tipo de producto	Lavabo sobre encimera		Lavabo sobre encimera		Lavabo sobre encimera		Lavabo sobre encimera	
Anchura x profundidad	400 x 360 mm		430 x 430 mm		Ø 430 mm		460 x 460 mm	
Peso	4,8 kg		7,4 kg		5,8 kg		8,0 kg	
Ctd. por palé	28 pzs.		24 pzs.		24 pzs.		26 pzs.	
Tipo de montaje	Encimera		Encimera		Encimera		Encimera	
Tipo de material	DuraCeram®		DuraCeram®		DuraCeram®		DuraCeram®	
Rebosadero	-		-		-		-	
Bancada para grifería integrada	-		-		-		-	
Bancada para grifería integrada	-		-		-		✓	
Parte inferior vitrificada	-		-		-		-	
Posición del seno	Centro		Centro		Centro		Centro	
Posición del desagüe	Centro		Centro		Centro		Centro	
Apto para muebles	✓		✓		✓		✓	
Color	Blanco Brillante		Blanco Brillante		Blanco Brillante		Blanco Brillante	
	<b>N.º de artículo</b>		<b>N.º de artículo</b>		<b>N.º de artículo</b>		<b>N.º de artículo</b>	
☒	232840 0000	469€	234043 0000	515€	232843 0000	515€		
●							234046 0000	660€
Color	Blanco Satén mate		Blanco Satén mate		Blanco Satén mate		Blanco Satén mate	
	<b>N.º de artículo</b>		<b>N.º de artículo</b>		<b>N.º de artículo</b>		<b>N.º de artículo</b>	
☒	232840 3200	585€	234043 3200	642€	232843 3200	642€		
●							234046 3200	825€
Artículos relacionados								
<b>Sifón de diseño</b>								
Peso	1,5 kg		1,5 kg		1,5 kg		1,5 kg	
	<b>N.º de artículo</b>		<b>N.º de artículo</b>		<b>N.º de artículo</b>		<b>N.º de artículo</b>	
Cromado Pulido	005036 1000	214€	005036 1000	214€	005036 1000	214€	005036 1000	214€
Negro Mate	005036 4600	227€	005036 4600	227€	005036 4600	227€	005036 4600	227€
<b>Sombrero de desagüe</b>								
Diámetro	Ø 72 mm		Ø 72 mm		Ø 72 mm		Ø 72 mm	
Peso	0,3 kg		0,3 kg		0,3 kg		0,3 kg	
Apto para	Lavabo sin rebosadero		Lavabo sin rebosadero		Lavabo sin rebosadero		Lavabo sin rebosadero	
	<b>N.º de artículo</b>		<b>N.º de artículo</b>		<b>N.º de artículo</b>		<b>N.º de artículo</b>	
Cromado	005024 1000	91€	005024 1000	91€	005024 1000	91€	005024 1000	91€
Negro Mate	005024 4600	138€	005024 4600	138€	005024 4600	138€	005024 4600	138€

# Cape Cod

Design by Philippe Starck

Lavabos					
Tipo de producto	Lavabo sobre encimera	Lavabo sobre encimera	Lavabo sobre encimera		
Anchura x profundidad	Ø 480 mm	500 x 405 mm	550 x 400 mm		
Peso	7,0 kg	6,1 kg	8,5 kg		
Ctd. por palé	26 pzs.	24 pzs.	24 pzs.		
Tipo de montaje	Encimera	Encimera	Encimera		
Tipo de material	DuraCeram®	DuraCeram®	DuraCeram®		
Rebosadero	-	-	-		
Bancada para grifería integrada	-	-	-		
Bancada para grifería integrada	✓	-	-		
Parte inferior vitrificada	-	-	-		
Posición del seno	Centro	Centro	Centro		
Posición del desagüe	Centro	Centro	Centro		
Apto para muebles	✓	✓	✓		
Color	Blanco Brillante	Blanco Brillante	Blanco Brillante		
	<b>N.º de artículo</b>	<b>N.º de artículo</b>	<b>N.º de artículo</b>		
☒		233950 0000	616€	234755 0000	561€
●	232848 0000	633€			
Color	Blanco Satén mate	Blanco Satén mate	Blanco Satén mate		
	<b>N.º de artículo</b>	<b>N.º de artículo</b>	<b>N.º de artículo</b>		
☒		233950 3200	768€	234755 3200	700€
●	232848 3200	794€			
Artículos relacionados					
<b>Sifón de diseño</b>					
Peso	1,5 kg	1,5 kg	1,5 kg		
	<b>N.º de artículo</b>	<b>N.º de artículo</b>	<b>N.º de artículo</b>		
Cromado Pulido	005036 1000	214€	005036 1000	214€	005036 1000
Negro Mate	005036 4600	227€	005036 4600	227€	005036 4600
<b>Sombrero de desagüe</b>					
Diámetro	Ø 72 mm	Ø 72 mm	Ø 72 mm		
Peso	0,3 kg	0,3 kg	0,3 kg		
Apto para	Lavabo sin rebosadero	Lavabo sin rebosadero	Lavabo sin rebosadero		
	<b>N.º de artículo</b>	<b>N.º de artículo</b>	<b>N.º de artículo</b>		
Cromado	005024 1000	91€	005024 1000	91€	005024 1000
Negro Mate	005024 4600	138€	005024 4600	138€	005024 4600

Lavabos								
Tipo de producto	Lavabo		Lavabo		Lavabo		Lavabo	
Anchura x profundidad	650 x 485 mm		850 x 485 mm		1050 x 480 mm		550 x 430 mm	
Peso	20,1 kg		25,0 kg		30,5 kg		16,1 kg	
Ctd. por palé	18 pzs.		8 pzs.		8 pzs.		24 pzs.	
Tipo de montaje	Mural		Mural		Mural		Mural	
Tipo de material	Cerámica sanitaria		Cerámica sanitaria		Cerámica sanitaria		Cerámica sanitaria	
Rebosadero	✓		✓		✓		✓	
Bancada para grifería integrada	✓		✓		✓		✓	
Parte inferior vitrificada	✓		✓		✓		✓	
Posición del seno	Centro		Centro		Centro		Centro	
Posición del desagüe	Centro		Centro		Centro		Centro	
Apto para muebles	✓		✓		✓		-	
Incl. material de fijación	✓		✓		✓		✓	
Color	Blanco Brillante		Blanco Brillante		Blanco Brillante		Blanco Brillante	
	<b>N.º de artículo</b>		<b>N.º de artículo</b>		<b>N.º de artículo</b>		<b>N.º de artículo</b>	
●	034265 0000 2 <sup>1</sup>	329€	034285 0000 2 <sup>1</sup>	363€	034210 0000 2 <sup>1,2</sup>	407€	231055 0000 2	75€
Artículos relacionados								
<b>Semipedestal</b>	245 x 268 mm		245 x 268 mm		245 x 268 mm		245 x 268 mm	
Anchura x profundidad	245 x 268 mm		245 x 268 mm		245 x 268 mm		245 x 268 mm	
Peso	5,5 kg		5,5 kg		5,5 kg		5,5 kg	
Ctd. por palé	40 pzs.		40 pzs.		40 pzs.		40 pzs.	
Tipo de montaje	Mural		Mural		Mural		Mural	
	<b>N.º de artículo</b>		<b>N.º de artículo</b>		<b>N.º de artículo</b>		<b>N.º de artículo</b>	
Blanco Brillante	085718 0000 2 <sup>3</sup>	70€	085718 0000 2 <sup>3</sup>	70€	085718 0000 2 <sup>3</sup>	70€	085718 0000 2 <sup>3</sup>	70€
<b>Fijación</b>	150 x 60 mm		150 x 60 mm		150 x 60 mm		150 x 60 mm	
Anchura x profundidad	150 x 60 mm		150 x 60 mm		150 x 60 mm		150 x 60 mm	
Diámetro	Ø 6 mm		Ø 6 mm		Ø 6 mm		Ø 6 mm	
Peso	0,1 kg		0,1 kg		0,1 kg		0,1 kg	
Apto para	Inodoro de pie / Bidé de pie / Semipedestal		Inodoro de pie / Bidé de pie / Semipedestal		Inodoro de pie / Bidé de pie / Semipedestal		Inodoro de pie / Bidé de pie / Semipedestal	
	<b>N.º de artículo</b>		<b>N.º de artículo</b>		<b>N.º de artículo</b>		<b>N.º de artículo</b>	
Color embellecedor: Cromado / Blanco	006701 1000	6€	006701 1000	6€	006701 1000	6€	006701 1000	6€
<b>Pedestal</b>	170 x 190 mm		170 x 190 mm		170 x 190 mm		170 x 190 mm	
Anchura x profundidad	170 x 190 mm		170 x 190 mm		170 x 190 mm		170 x 190 mm	
Ctd. por palé	35 pzs.		35 pzs.		35 pzs.		35 pzs.	
Peso	10,4 kg		10,4 kg		10,4 kg		10,4 kg	
	<b>N.º de artículo</b>		<b>N.º de artículo</b>		<b>N.º de artículo</b>		<b>N.º de artículo</b>	
Blanco Brillante	086327 0000 2	53€	086327 0000 2	53€	086327 0000 2	53€	086327 0000 2	53€
<b>Toallero</b>	0,4 kg		0,5 kg		0,6 kg			
Peso	0,4 kg		0,5 kg		0,6 kg			
Tipo de montaje	Montaje debajo de lavabo		Montaje debajo de lavabo		Montaje debajo de lavabo			
	<b>N.º de artículo</b>		<b>N.º de artículo</b>		<b>N.º de artículo</b>			
Cromado	003032 1000	226€	003036 1000	249€	003035 1000	269€		
<b>Válvula manual</b>	Ø 63,5 mm		Ø 63,5 mm		Ø 63,5 mm		Ø 63,5 mm	
Diámetro	Ø 63,5 mm		Ø 63,5 mm		Ø 63,5 mm		Ø 63,5 mm	
Peso	0,3 kg		0,3 kg		0,3 kg		0,3 kg	
Apto para	Lavabo con rebosadero		Lavabo con rebosadero		Lavabo con rebosadero		Lavabo con rebosadero	
	<b>N.º de artículo</b>		<b>N.º de artículo</b>		<b>N.º de artículo</b>		<b>N.º de artículo</b>	
Cromado	005052 1000	98€	005052 1000	98€	005052 1000	98€	005052 1000	98€
Negro Mate	005052 4600	138€	005052 4600	138€	005052 4600	138€	005052 4600	138€

<sup>1</sup> En combinación con el mueble bajo lavabo se recomienda el sifón ahorrador de espacio #005076



<sup>2</sup> Para fijar los lavabos a partir de un tamaño de 1000 mm, se necesitan dos fijaciones con el número de artículo # 6951000000

<sup>3</sup> fijación incl.





**D-Code**
**Lavabos**





				
Tipo de producto	Lavabo	Lavabo	Lavabo Med	Lavabo Med
Anchura x profundidad	600 x 460 mm	650 x 500 mm	550 x 430 mm	600 x 460 mm
Peso	17,8 kg	21,6 kg	16,1 kg	17,8 kg
Ctd. por palé	21 pzs.	18 pzs.	24 pzs.	21 pzs.
Tipo de montaje	Mural	Mural	Mural	Mural
Tipo de material	Cerámica sanitaria	Cerámica sanitaria	Cerámica sanitaria	Cerámica sanitaria
Rebosadero	✓	✓	-	-
Bancada para grifería integrada	✓	✓	✓	✓
Parte inferior vitrificada	✓	✓	✓	✓
Posición del seno	Centro	Centro	Centro	Centro
Posición del desagüe	Centro	Centro	Centro	Centro
Apto para muebles	-	-	-	-
Incl. material de fijación	✓	✓	✓	✓
Color	Blanco Brillante	Blanco Brillante	Blanco Brillante	Blanco Brillante
	<b>N.º de artículo</b>	<b>N.º de artículo</b>	<b>N.º de artículo</b>	<b>N.º de artículo</b>
☒			231155 0070 2	71€ 231160 0070 2
●	231060 0000 2	76€ 231065 0000 2	80€ 231155 0000 2	71€ 231160 0000 2
				81€

**Artículos relacionados**

				
<b>Semipedestal</b>				
Anchura x profundidad	245 x 268 mm	245 x 268 mm		
Peso	5,5 kg	5,5 kg		
Ctd. por palé	40 pzs.	40 pzs.		
Tipo de montaje	Mural	Mural		
	<b>N.º de artículo</b>	<b>N.º de artículo</b>		
Blanco Brillante	085718 0000 2 <sup>1</sup>	70€ 085718 0000 2 <sup>1</sup>	70€	
<b>Fijación</b>				
Anchura x profundidad	150 x 60 mm	150 x 60 mm		
Diámetro	Ø 6 mm	Ø 6 mm		
Peso	0,1 kg	0,1 kg		
Apto para	Inodoro de pie / Bidé de pie / Semipedestal	Inodoro de pie / Bidé de pie / Semipedestal		
	<b>N.º de artículo</b>	<b>N.º de artículo</b>		
Color embellecedor: Cromado / Blanco	006701 1000	6€ 006701 1000	6€	
<b>Pedestal</b>				
Anchura x profundidad	170 x 190 mm	170 x 190 mm		
Ctd. por palé	35 pzs.	35 pzs.		
Peso	10,4 kg	10,4 kg		
	<b>N.º de artículo</b>	<b>N.º de artículo</b>		
Blanco Brillante	086327 0000 2	53€ 086327 0000 2	53€	
<b>Válvula manual</b>				
Diámetro	Ø 63,5 mm	Ø 63,5 mm		
Peso	0,3 kg	0,3 kg		
Apto para	Lavabo con rebosadero	Lavabo con rebosadero		
	<b>N.º de artículo</b>	<b>N.º de artículo</b>		
Cromado	005052 1000	98€ 005052 1000	98€	
Negro Mate	005052 4600	138€ 005052 4600	138€	

<sup>1</sup> fijación incl.

Lavabos								
								
Tipo de producto	Lavabo Med		Lavabo doble		Lavabo Vital &		Lavabo Vital Med &	
Anchura x profundidad	850 x 480 mm		1200 x 490 mm		600 x 555 mm		600 x 555 mm	
Peso	25,0 kg		36,1 kg		18,6 kg		18,6 kg	
Ctd. por palé	8 pzs.		12 pzs.		12 pzs.		12 pzs.	
Tipo de montaje	Mural		Mural		Mural		Mural	
Tipo de material	Cerámica sanitaria		Cerámica sanitaria		Cerámica sanitaria		Cerámica sanitaria	
Rebosadero	-		✓		✓		-	
Bancada para grifería integrada	✓		✓		✓		✓	
Parte inferior vitrificada	-		✓		✓		✓	
Posición del seno	Centro		Centro		Centro		Centro	
Posición del desagüe	Centro		Centro		Centro		Centro	
Apto para muebles	-		✓		-		-	
Incl. material de fijación	✓		✓		✓		✓	
Color	Blanco Brillante		Blanco Brillante		Blanco Brillante		Blanco Brillante	
	<b>N.º de artículo</b>		<b>N.º de artículo</b>		<b>N.º de artículo</b>		<b>N.º de artículo</b>	
	035285 0000 2		034812 0000 2 <sup>1,2</sup>		231260 0000 2		231360 0000 2	
	625€		635€		133€		133€	





Artículos relacionados								
								
<b>Semipedestal</b>			245 x 268 mm					
Anchura x profundidad			5,5 kg					
Peso			40 pzs.					
Ctd. por palé			Mural					
Tipo de montaje			<b>N.º de artículo</b>					
Blanco Brillante			085718 0000 2 <sup>3</sup>		70€			
<b>Fijación</b>			150 x 60 mm					
Anchura x profundidad			Ø 6 mm					
Diámetro			0,1 kg					
Peso			Inodoro de pie / Bidé de pie / Semipedestal					
Apto para			<b>N.º de artículo</b>					
Color embellecedor: Cromado / Blanco			006701 1000		6€			
								
<b>Pedestal</b>			170 x 190 mm					
Anchura x profundidad			35 pzs.					
Ctd. por palé			10,4 kg					
Peso			<b>N.º de artículo</b>					
Blanco Brillante			086327 0000 2		53€			
								
<b>Toallero</b>	0,5 kg		0,8 kg					
Peso	Montaje debajo de lavabo		Montaje debajo de lavabo					
Tipo de montaje	<b>N.º de artículo</b>		<b>N.º de artículo</b>					
Cromado	003036 1000		249€		003033 1000		277€	
<b>Válvula manual</b>			Ø 63,5 mm		Ø 63,5 mm			
Diámetro			0,3 kg		0,3 kg			
Peso			Lavabo con rebosadero		Lavabo con rebosadero			
Apto para			<b>N.º de artículo</b>		<b>N.º de artículo</b>			
Cromado			005052 1000		98€		005052 1000	
Negro Mate			005052 4600		138€		005052 4600	
							138€	

<sup>1</sup> Para fijar los lavabos a partir de un tamaño de 1000 mm, se necesitan dos fijaciones con el número de artículo # 6951000000

<sup>2</sup> En combinación con el mueble bajo lavabo se recomienda el sifón ahorrador de espacio #005076


<sup>3</sup> fijación incl.

**D-Code**
**Lavabos**

				
Tipo de producto	Lavamanos	Lavamanos	Lavamanos	Lavamanos Med
Anchura x profundidad	360 x 270 mm	450 x 340 mm	500 x 220 mm	450 x 340 mm
Peso	5,5 kg	10,2 kg	7,0 kg	10,2 kg
Ctd. por palé	42 pzs.	36 pzs.	40 pzs.	36 pzs.
Tipo de montaje	Mural	Mural	Mural	Mural
Tipo de material	Cerámica sanitaria	Cerámica sanitaria	Cerámica sanitaria	Cerámica sanitaria
Rebosadero	✓	✓	✓	-
Bancada para grifería integrada	✓	✓	✓	✓
Parte inferior vitrificada	✓	✓	✓	✓
Posición del seno	Centro	Centro	Centro	Centro
Posición del desagüe	Centro	Centro	Centro	Centro
Apto para muebles	-	-	-	-
Incl. material de fijación	✓	✓	✓	✓
Color	Blanco Brillante	Blanco Brillante	Blanco Brillante	Blanco Brillante

		N.º de artículo		N.º de artículo		N.º de artículo		N.º de artículo	
⊗								070745 0070 2	61€
				070545 0000 2	57€			070745 0000 2	61€
	●	Orificio para grifería Derecha	070536 0008 2 <sup>1</sup>	66€			070650 0008 2 <sup>1</sup>	66€	
		Orificio para grifería Izquierda	070536 0009 2 <sup>1</sup>	66€			070650 0009 2 <sup>1</sup>	66€	

**Artículos relacionados**




					
<b>Semipedestal</b>					
Anchura x profundidad		215 x 213 mm			
Peso		4,6 kg			
Ctd. por palé		60 pzs.			
Tipo de montaje		Mural			
		<b>N.º de artículo</b>			
Blanco Brillante		085717 0000 2 <sup>2</sup>		70€	
<b>Fijación</b>					
Anchura x profundidad		150 x 60 mm			
Diámetro		Ø 6 mm			
Peso		0,1 kg			
Apto para		Inodoro de pie / Bidé de pie / Semipedestal			
		<b>N.º de artículo</b>			
Color embellecedor: Cromado / Blanco		006701 1000		6€	
<b>Válvula manual</b>					
Diámetro		Ø 63,5 mm		Ø 63,5 mm	
Peso		0,3 kg		0,3 kg	
Apto para		Lavabo con rebosadero		Lavabo con rebosadero	
		<b>N.º de artículo</b>		<b>N.º de artículo</b>	
Cromado		005052 1000		98€	
Negro Mate		005052 4600		138€	

<sup>1</sup> Obligatorio en combinación con un sifón de botella


<sup>2</sup> fijación incl.

Lavabos								
Tipo de producto	Lavabo empotrado		Lavabo semi-empotrado		Lavabo empotrado		Lavabo empotrado	
Anchura x profundidad	545 x 435 mm		550 x 440 mm		495 x 290 mm		550 x 400 mm	
Peso	11,4 kg		14,6 kg		10,0 kg		9,4 kg	
Ctd. por palé	32 pzs.		28 pzs.		32 pzs.		28 pzs.	
Tipo de montaje	Empotrado desde arriba		Empotrado desde arriba		Empotrado desde abajo		Empotrado desde abajo	
Tipo de material	Cerámica sanitaria		Cerámica sanitaria		Cerámica sanitaria		Cerámica sanitaria	
Rebosadero	✓		✓		✓		✓	
Bancada para grifería integrada	✓		✓		-		-	
Parte inferior vitrificada	-		✓		-		-	
Apto para muebles	✓		-		✓		✓	
Incl. fijación para lavabo empotrado en madera	-		✓		✓		✓	
Color	Blanco Brillante		Blanco Brillante		Blanco Brillante		Blanco Brillante	
	<b>N.º de artículo</b>		<b>N.º de artículo</b>		<b>N.º de artículo</b>		<b>N.º de artículo</b>	
●	033754 0000	100€	033955 0000	194€				
☒					033849 0000	117€	033856 0000	137€
Artículos relacionados								
<b>Fijación</b>								
Anchura x profundidad					10 x 40 mm		10 x 40 mm	
Peso					0,2 kg		0,2 kg	
Tipo de montaje					En encimeras minerales		En encimeras minerales	
Apto para					Lavabo empotrado		Lavabo empotrado	
					<b>N.º de artículo</b>		<b>N.º de artículo</b>	
					005028 0000		24€	
					005028 0000		24€	
<b>Válvula manual</b>								
Diámetro	Ø 63,5 mm		Ø 63,5 mm		Ø 63,5 mm		Ø 63,5 mm	
Peso	0,3 kg		0,3 kg		0,3 kg		0,3 kg	
Apto para	Lavabo con rebosadero		Lavabo con rebosadero		Lavabo con rebosadero		Lavabo con rebosadero	
	<b>N.º de artículo</b>		<b>N.º de artículo</b>		<b>N.º de artículo</b>		<b>N.º de artículo</b>	
Cromado	005052 1000	98€	005052 1000	98€	005052 1000	98€	005052 1000	98€
Negro Mate	005052 4600	138€	005052 4600	138€	005052 4600	138€	005052 4600	138€





**D-Code**





Bidés								
								
Tipo de producto	Bidé Mural		Bidé Mural Compacto		Bidé de pie		Bidé de pie	
Anchura x profundidad	355 x 545 mm		350 x 480 mm		360 x 560 mm		350 x 540 mm	
Peso	17,4 kg		15,8 kg		20,5 kg		17,6 kg	
Ctd. por palé	20 pzs.		20 pzs.		20 pzs.		20 pzs.	
Cerrado hasta pared	-		-		✓		-	
Compacto	-		✓		-		-	
Rebosadero	✓		✓		✓		✓	
Bancada para grifería integrada	✓		✓		✓		✓	
Color	Blanco Brillante		Blanco Brillante		Blanco Brillante		Blanco Brillante	
	<b>N.º de artículo</b>		<b>N.º de artículo</b>		<b>N.º de artículo</b>		<b>N.º de artículo</b>	
●	225715 0000 2	115€	223715 0000 2	119€	224110 0000 2	141€	223810 0000 2	115€

Artículos relacionados								
<b>Fijación</b>								
Anchura x profundidad	325 x 180 mm		325 x 180 mm					
Diámetro	Ø 12 mm		Ø 12 mm					
Peso	0,7 kg		0,7 kg					
Apto para	Bidé Mural / Inodoro Mural		Bidé Mural / Inodoro Mural					
	<b>N.º de artículo</b>		<b>N.º de artículo</b>					
Color embellecedor: Blanco	006500 0000	18€	006500 0000	18€				
Color embellecedor: Cromado	006500 1000	18€	006500 1000	18€				








Bidés								
								
Tipo de producto	Bidé de pie							
Anchura x profundidad	355 x 525 mm							
Peso	18,0 kg							
Ctd. por palé	20 pzs.							
Compacto	✓							
Rebosadero	✓							
Bancada para grifería integrada	✓							
Color	Blanco Brillante							
	<b>N.º de artículo</b>							
●	223710 0000 2	85€						



Inodoro								
								
Tipo de producto	Inodoro Mural		Inodoro Mural		Inodoro Mural		Inodoro Mural Compacto	
Anchura x profundidad	355 x 545 mm		355 x 545 mm		355 x 540 mm		350 x 480 mm	
Peso	24,3 kg		20,0 kg		18,2 kg		13,8 kg	
Ctd. por palé	20 pzs.		20 pzs.		20 pzs.		20 pzs.	
Rimless	✓		-		-		-	
Tipo de desagüe	Fondo hondo		Fondo hondo		Fondo plano		Fondo hondo	
Compacto	-		-		-		✓	
Clase UWL	1		1		2		2	
Descarga completa	4,5 l		4,5 l		6 l		6 l	
Distancia entre fijaciones	180 mm		180 mm		180 mm		180 mm	
Color	Blanco Brillante		Blanco Brillante		Blanco Brillante		Blanco Brillante	
	<b>N.º de artículo</b>		<b>N.º de artículo</b>		<b>N.º de artículo</b>		<b>N.º de artículo</b>	
	257009 0000 2	183€	253509 0000 2	136€	221009 0000 2	179€	221109 0000 2	149€
HyG	257009 2000 2	252€	253509 2000 2	205€	221009 2000 2	248€	221109 2000 2	218€


Artículos relacionados									
<b>Fijación</b>									
Anchura x profundidad	325 x 180 mm		325 x 180 mm		325 x 180 mm		325 x 180 mm		
Diámetro	Ø 12 mm		Ø 12 mm		Ø 12 mm		Ø 12 mm		
Peso	0,7 kg		0,7 kg		0,7 kg		0,7 kg		
Apto para	Bidé Mural / Inodoro Mural		Bidé Mural / Inodoro Mural		Bidé Mural / Inodoro Mural		Bidé Mural / Inodoro Mural		
	<b>N.º de artículo</b>		<b>N.º de artículo</b>		<b>N.º de artículo</b>		<b>N.º de artículo</b>		
Color embellecedor: Blanco	006500 0000	18€	006500 0000	18€	006500 0000	18€	006500 0000	18€	
Color embellecedor: Cromado	006500 1000	18€	006500 1000	18€	006500 1000	18€	006500 1000	18€	
<b>Junta de reducción de ruido</b>									
Peso	0,2 kg		0,2 kg						
Apto para	Inodoro Mural		Inodoro Mural						
	<b>N.º de artículo</b>		<b>N.º de artículo</b>						
	005090 0000	38€	005090 0000	38€					
<b>Asiento de inodoro</b>									
									
Peso	1,9 kg		1,9 kg		1,9 kg		1,9 kg		
Ctd. por palé	126 pzs.		126 pzs.		126 pzs.		126 pzs.		
Compacto	-		-		-		✓		
Color del asiento	Blanco Brillante		Blanco Brillante		Blanco Brillante		Blanco Brillante		
	<b>N.º de artículo</b>		<b>N.º de artículo</b>		<b>N.º de artículo</b>		<b>N.º de artículo</b>		
Material de la bisagra: Material sintético	↙	006739 0000	116€	006739 0000	116€	006739 0000	116€	006739 0099	113€
Material de la bisagra: Acero inoxidable		006731 0000	61€	006731 0000	61€	006731 0000	61€	006731 0099	61€

**D-Code**

Inodoro				
				
Tipo de producto	Inodoro Mural Vital 			
Anchura x profundidad	360 x 700 mm			
Peso	28,3 kg			
Ctd. por palé	9 pzs.			
Tipo de desagüe	Fondo hondo			
Modelo apto movilidad reducida	✓			
Clase UWL	1			
Descarga completa	4,5 l			
Distancia entre fijaciones	180 mm			
Color	Blanco Brillante			
	<b>N.º de artículo</b>			
	222809 0000 2		328€	
HyG	222809 2000 2		397€	
Artículos relacionados				
<b>Fijación</b>				
Anchura x profundidad	325 x 180 mm			
Diámetro	Ø 12 mm			
Peso	0,7 kg			
Apto para	Bidé Mural / Inodoro Mural			
	<b>N.º de artículo</b>			
Color embellecedor: Blanco	006500 0000		18€	
Color embellecedor: Cromado	006500 1000		18€	
				
<b>Asiento de inodoro</b>				
Peso	2,1 kg			
Ctd. por palé	108 pzs.			
Alargado	✓			
Modelo apto movilidad reducida	✓			
Color del asiento	Blanco Brillante			
	<b>N.º de artículo</b>			
Material de la bisagra: Acero inoxidable		006031 0000	114€	
		006039 0000	150€	
				
<b>Asiento de inodoro</b>				
Peso	2,1 kg			
Ctd. por palé	108 pzs.			
Alargado	✓			
Modelo apto movilidad reducida	✓			
Bisagra - eje	✓			
Tope angular	✓			
Color del asiento	Blanco Brillante			
	<b>N.º de artículo</b>			
Material de la bisagra: Acero inoxidable		006041 0000	173€	
				
<b>Asiento-aro para inodoro</b>				
Peso	1,0 kg			
Ctd. por palé	108 pzs.			
Alargado	✓			
Color del asiento	Blanco Brillante			
	<b>N.º de artículo</b>			
Material de la bisagra: Acero inoxidable		006071 0000	71€	





Design by sieger design

D-Code


	▼	▼	▼	▼
<b>Asiento-aro para inodoro</b>				
Peso	1,1 kg			
Ctd. por palé	108 pzs.			
Alargado	✓			
Bisagra - eje	✓			
Tope angular	✓			
Color del asiento	Blanco Brillante			
	<b>N.º de artículo</b>			
Material de la bisagra: Acero inoxidable	006091 0000	139€		

Cerámica de baño

**D-Code**

Inodoro								
								
Tipo de producto	Inodoro de pie		Inodoro de pie		Inodoro de pie		Inodoro de pie para tanque bajo	
Anchura x profundidad	355 x 560 mm		350 x 480 mm		350 x 530 mm		355 x 650 mm	
Peso	22,0 kg		15,4 kg		21,7 kg		24,5 kg	
Ctd. por palé	20 pzs.		16 pzs.		20 pzs.		12 pzs.	
Compacto	-		✓		-		-	
Cerrado hasta pared	✓		-		-		-	
Tipo de desagüe	Fondo hondo		Fondo hondo		Fondo hondo		Fondo hondo	
Salida	Horizontal		Horizontal		Vertical		Horizontal	
Para tanque bajo	-		-		-		✓	
Clase UWL	2		2		2		2	
Descarga completa	6 l		6 l		6 l		6 l	
Para alimentación variable	-		✓		✓		-	
Dimensiones de salida para codo conexión salida vertical	-		-		-		155 - 235 mm	
Dimensiones de salida para surtido conexión opción vertical	-		-		-		70 - 185 mm	
Longitud ajustable	-		-		-		✓	
Color	Blanco Brillante		Blanco Brillante		Blanco Brillante		Blanco Brillante	
	<b>N.º de artículo</b>		<b>N.º de artículo</b>		<b>N.º de artículo</b>		<b>N.º de artículo</b>	
	211509 0000 2		210809 0000 2		211001 0000 2		211809 0000 2	
	187€		94€		130€		238€	
HyG	211509 2000 2		210809 2000 2		211001 2000 2		211809 2000 2	
	256€		163€		199€		307€	

**Artículos necesarios**

								
<b>Cisterna</b>								
Anchura x profundidad								390 x 175 mm
Ctd. por palé								48 pzs.
Técnica de descarga								Doble descarga
Acabado de los pulsadores								Cromado
Tamaño de rosca entrada de agua								3/8 pulgadas
Incl. mecanismo interior								✓
Pulsador incl.								✓
Peso								13,4 kg
Cantidad agua de descarga								6/3 l
Posición de la toma de agua								Derecha / Izquierda / Centro
								<b>N.º de artículo</b>
Clase UWL: 2								094000 0004
								127€
Posición de la toma de agua								Inferior izq.
								<b>N.º de artículo</b>
Clase UWL: 2								094010 0004
								127€
<b>Cambio a surtido conexión posterior</b>								
Peso								0,2 kg
Posición de la toma de agua								Centro
								<b>N.º de artículo</b>
Cromado								007508 1000 <sup>1</sup>
								37€
								007624 0000 <sup>2</sup>
								36€

**Artículos relacionados**

--	--	--	--	--	--	--	--	--

<b>Asiento de inodoro</b>									
Peso		1,9 kg		1,9 kg		1,9 kg		1,9 kg	
Ctd. por palé		126 pzs.		126 pzs.		126 pzs.		126 pzs.	
Color del asiento		Blanco Brillante		Blanco Brillante		Blanco Brillante		Blanco Brillante	
		<b>N.º de artículo</b>		<b>N.º de artículo</b>		<b>N.º de artículo</b>		<b>N.º de artículo</b>	
Material de la bisagra:		006739 0000	116€	006739 0000	116€	006739 0000	116€	006739 0000	116€
Material de la bisagra: Material sintético									
Material de la bisagra:		006731 0000	61€	006731 0000	61€	006731 0000	61€	006731 0000	61€
Material de la bisagra: Acero inoxidable									
<b>Codo conexión</b>									
Peso								0,6 kg	
Color								Blanco	
								<b>N.º de artículo</b>	
Salida Vertical								001415 0000	
salida Vertical								899025 0000	
46€								95€	
<b>Surtido conexión dual</b>									
Peso								1,2 kg	
incl. válvula								✓	
Longitud ajustable								✓	
								<b>N.º de artículo</b>	
								001456 0000	
								46€	
<b>Surtido conexión dual</b>									
Peso		1,3 kg		1,3 kg		1,3 kg		1,3 kg	
Diámetro de la salida		110 mm		110 mm		110 mm		110 mm	
Longitud ajustable		✓		✓		✓		✓	
incl. válvula		✓		✓		✓		✓	
		<b>N.º de artículo</b>		<b>N.º de artículo</b>		<b>N.º de artículo</b>		<b>N.º de artículo</b>	
Salida Vertical / Horizontal		001422 0000		95€		001422 0000		95€	
								001422 0000	
								95€	



<sup>1</sup> Solo es necesario para el cambio de alimentación lateral a posterior



<sup>2</sup> Solo es necesario para el cambio de alimentación inferior izquierda a posterior

**D-Code**

Inodoro				
				
Tipo de producto	Inodoro de pie para tanque bajo		Inodoro de pie para tanque bajo	
Anchura x profundidad	355 x 650 mm		395 x 735 mm	
Peso	22,0 kg		18,6 kg	
Ctd. por palé	12 pzs.		12 pzs.	
Tipo de desagüe	Fondo hondo		Fondo hondo	
Salida	Vertical		Horizontal	
Para tanque bajo	✓		✓	
Clase UWL	2		2	
Descarga completa	6 l		6 l	
Color	Blanco Brillante		Blanco Brillante	
	<b>N.º de artículo</b>		<b>N.º de artículo</b>	
	211101 0000 2	136€	211109 0000 2	117€
HyG	211101 2000 2	205€	211109 2000 2	186€

**Artículos necesarios**




Cisterna				
				
Anchura x profundidad	390 x 175 mm		390 x 175 mm	
Ctd. por palé	48 pzs.		48 pzs.	
Técnica de descarga	Doble descarga		Doble descarga	
Acabado de los pulsadores	Cromado		Cromado	
Tamaño de rosca entrada de agua	3/8 pulgadas		3/8 pulgadas	
Incl. mecanismo interior	✓		✓	
Pulsador incl.	✓		✓	
Posición de la toma de agua	Inferior izq.		Inferior izq.	
Peso	14,4 kg		14,4 kg	
Cantidad agua de descarga	6/3 l		6/3 l	
	<b>N.º de artículo</b>		<b>N.º de artículo</b>	
Clase UWL: 2	092710 0004	127€	092710 0004	127€

Cisterna				
				
Anchura x profundidad	390 x 175 mm		390 x 175 mm	
Ctd. por palé	48 pzs.		48 pzs.	
Técnica de descarga	Doble descarga		Doble descarga	
Acabado de los pulsadores	Cromado		Cromado	
Tamaño de rosca entrada de agua	3/8 pulgadas		3/8 pulgadas	
Incl. mecanismo interior	✓		✓	
Pulsador incl.	✓		✓	
Posición de la toma de agua	Derecha / Izquierda		Derecha / Izquierda	
Peso	12,5 kg		12,5 kg	
Cantidad agua de descarga	6/3 l		6/3 l	
	<b>N.º de artículo</b>		<b>N.º de artículo</b>	
Clase UWL: 2	092700 0004	127€	092700 0004	127€

Cambio a surtido conexión posterior				
Peso	0,2 kg		0,2 kg	
Posición de la toma de agua	Centro		Centro	
	<b>N.º de artículo</b>		<b>N.º de artículo</b>	
Cromado	007508 1000 <sup>1</sup>	37€	007508 1000 <sup>1</sup>	37€

**Artículos relacionados**

--	--	--	--	--


		▼			▼			▼	
<b>Asiento de inodoro</b>									
Peso		1,9 kg		1,9 kg					
Ctd. por palé		126 pzs.		126 pzs.					
Color del asiento		Blanco Brillante		Blanco Brillante					
		<b>N.º de artículo</b>		<b>N.º de artículo</b>					
Material de la bisagra:		006739 0000		116€		006739 0000		116€	
Material de la bisagra:		006731 0000		61€		006731 0000		61€	
Material de la bisagra:		006731 0000		61€		006731 0000		61€	
Material de la bisagra:									

<sup>1</sup> Solo es necesario para el cambio de alimentación lateral a posterior

<b>Sets de inodoro</b>									
									
									
Tipo de producto		Set inodoro Mural		Set inodoro Mural		Set inodoro Mural			
Dimensiones de embalaje		400 x 445 x 570 mm		401 x 450 x 565 mm		400 x 445 x 570 mm			
Peso		22,2 kg		27,0 kg		22,2 kg			
Ctd. por palé		16 pzs.		12 pzs.		16 pzs.			
		<b>N.º de artículo</b>		<b>N.º de artículo</b>		<b>N.º de artículo</b>			
Wondergliss: No		453519 00A1		197€		457009 00A1		299€	
						453509 00A1		252€	

<b>Set de artículos</b>									
									
<b>Inodoro Mural</b>									
Tipo de producto		Inodoro Mural		Inodoro Mural		Inodoro Mural			
Anchura x profundidad		355 x 545 mm		355 x 545 mm		355 x 545 mm			
Peso		20,0 kg		22,6 kg		20,0 kg			
Rimless		-		✓		-			
Tipo de desagüe		Fondo hondo		Fondo hondo		Fondo hondo			
Clase UWL		1		1		1			
Descarga completa		4,5 l		4,5 l		4,5 l			
Distancia entre fijaciones		180 mm		180 mm		180 mm			
Color		Blanco Brillante		Blanco Brillante		Blanco Brillante			
		<b>N.º de artículo</b>		<b>N.º de artículo</b>		<b>N.º de artículo</b>			
Wondergliss: No		253509 0000		257009 0000		253509 0000			
									
<b>Asiento de inodoro</b>									
Tipo de producto		Asiento de inodoro		Asiento de inodoro		Asiento de inodoro			
Peso		1,9 kg		1,9 kg		1,9 kg			
Color del asiento		Blanco Brillante		Blanco Brillante		Blanco Brillante			
		<b>N.º de artículo</b>		<b>N.º de artículo</b>		<b>N.º de artículo</b>			
Material de la bisagra:				006739 0000		006739 0000			
Material de la bisagra:		006731 0000							
Material de la bisagra:									
Material de la bisagra:									

**D-Code**
**Urinarios**

				
Tipo de producto	Urinario	Urinario		
Anchura x profundidad	305 x 290 mm	305 x 290 mm		
Peso	14,6 kg	14,6 kg		
Ctd. por palé	20 pzs.	20 pzs.		
Rimless	✓	✓		
Dimensiones de la toma de agua	1/2 pulgada	1/2 pulgada		
Salida	Horizontal	Horizontal		
Salida oculta	✓	✓		
Entrada oculta	✓	-		
Posición de la alimentación	Posterior	Superior		
Tipo de desagüe	Dispensor	Dispensor		
Cantidad mínima de agua de lavado	1 l	1 l		
Incl. dispensador	✓	✓		
Incl. bloqueo de olores	-	✓		
Incl. sifón de botella Ø 32 mm	✓	✓		
Incl. set de entrada	✓	✓		
incl. válvula de descarga	✓	✓		
Incl. material de fijación	✓	✓		
Color	Blanco Brillante		Blanco Brillante	
	<b>N.º de artículo</b>		<b>N.º de artículo</b>	
	082930 0000 <sup>1</sup>	180€	082830 0000 <sup>2</sup>	180€
HyG	082930 2000 <sup>1</sup>	249€	082830 2000 <sup>2</sup>	249€
<b>Artículos relacionados</b>				
<b>Goma de entrada alimentación</b>				
			<b>N.º de artículo</b>	
Cromado			438180 00	25€

<sup>1</sup> En combinación con los fluxómetros empotrados y regulables

<sup>2</sup> En combinación con fluxómetros regulables sin ventilación



Lavabos								
Tipo de producto	Lavabo		Lavabo		Lavabo		Lavabo	
Anchura x profundidad	600 x 480 mm		650 x 480 mm		800 x 480 mm		1005 x 480 mm	
Peso	18,0 kg		20,0 kg		22,0 kg		27,0 kg	
Ctd. por palé	21 pzs.		18 pzs.		8 pzs.		8 pzs.	
Tipo de montaje	Mural		Mural		Mural		Mural	
Tipo de material	Cerámica sanitaria		Cerámica sanitaria		Cerámica sanitaria		Cerámica sanitaria	
Rebosadero	✓		✓		✓		✓	
Bancada para grifería integrada	✓		✓		✓		✓	
Parte inferior vitrificada	✓		✓		✓		✓	
Posición del seno	Centro		Centro		Centro		Centro	
Posición del desagüe	Centro		Centro		Centro		Centro	
Apto para muebles	✓		✓		✓		✓	
Incl. material de fijación	-		✓		✓		✓	
Color	Blanco Brillante		Blanco Brillante		Blanco Brillante		Blanco Brillante	
	<b>N.º de artículo</b>		<b>N.º de artículo</b>		<b>N.º de artículo</b>		<b>N.º de artículo</b>	
☒	236760 0060 <sup>1</sup>	231€	236765 0060 <sup>1,1</sup>	265€	236780 0060	327€	236710 0060 <sup>1,2</sup>	450€
●	236760 0000 <sup>1</sup>	231€	236765 0000 <sup>1,1</sup>	265€	236780 0000	327€	236710 0000 <sup>2</sup>	450€
Artículos relacionados								
<b>Semipedestal</b>	175 x 280 mm		175 x 280 mm		175 x 280 mm		175 x 280 mm	
Anchura x profundidad	7,1 kg		7,1 kg		7,1 kg		7,1 kg	
Peso	40 pzs.		40 pzs.		40 pzs.		40 pzs.	
Ctd. por palé	Mural		Mural		Mural		Mural	
Tipo de montaje	<b>N.º de artículo</b>		<b>N.º de artículo</b>		<b>N.º de artículo</b>		<b>N.º de artículo</b>	
Blanco Brillante	085843 0000 <sup>3</sup>	180€	085843 0000 <sup>3</sup>	180€	085843 0000 <sup>3</sup>	180€	085843 0000 <sup>3</sup>	180€
<b>Fijación</b>	84 x 30 mm		84 x 30 mm		84 x 30 mm		84 x 30 mm	
Anchura x profundidad	0,1 kg		0,1 kg		0,1 kg		0,1 kg	
Peso	Semipedestal		Semipedestal		Semipedestal		Semipedestal	
Apto para	<b>N.º de artículo</b>		<b>N.º de artículo</b>		<b>N.º de artículo</b>		<b>N.º de artículo</b>	
	005503 0000	43€	005503 0000	43€	005503 0000	43€	005503 0000	43€
<b>Pedestal</b>	170 x 190 mm		170 x 190 mm		170 x 190 mm		170 x 190 mm	
Anchura x profundidad	30 pzs.		30 pzs.		30 pzs.		30 pzs.	
Ctd. por palé	12,9 kg		12,9 kg		12,9 kg		12,9 kg	
Peso	<b>N.º de artículo</b>		<b>N.º de artículo</b>		<b>N.º de artículo</b>		<b>N.º de artículo</b>	
Blanco Brillante	085842 0000	176€	085842 0000	176€	085842 0000	176€	085842 0000	176€
<b>Sifón de diseño</b>	1,5 kg		1,5 kg		1,5 kg		1,5 kg	
Peso	<b>N.º de artículo</b>		<b>N.º de artículo</b>		<b>N.º de artículo</b>		<b>N.º de artículo</b>	
Cromado Pulido	005036 1000	214€	005036 1000	214€	005036 1000	214€	005036 1000	214€
Negro Mate	005036 4600	227€	005036 4600	227€	005036 4600	227€	005036 4600	227€
<b>Válvula manual</b>	Ø 63,5 mm		Ø 63,5 mm		Ø 63,5 mm		Ø 63,5 mm	
Diámetro	0,3 kg		0,3 kg		0,3 kg		0,3 kg	
Peso	Lavabo con rebosadero		Lavabo con rebosadero		Lavabo con rebosadero		Lavabo con rebosadero	
Apto para	<b>N.º de artículo</b>		<b>N.º de artículo</b>		<b>N.º de artículo</b>		<b>N.º de artículo</b>	
Cromado	005052 1000	98€	005052 1000	98€	005052 1000	98€	005052 1000	98€
Negro Mate	005052 4600	138€	005052 4600	138€	005052 4600	138€	005052 4600	138€

**D-Neo**

Design by Bertrand Lejoly

	▼		▼		▼		▼	
<b>Sifón</b>								
Peso	0,3 kg		0,3 kg		0,3 kg		0,3 kg	
Dimensiones de la conexión	1 1/4 pulgada		1 1/4 pulgada		1 1/4 pulgada		1 1/4 pulgada	
Incl. tubo de desagüe alargado	✓		✓		✓		✓	
Apto para	Lavabo		Lavabo		Lavabo		Lavabo	
	<b>N.º de artículo</b>		<b>N.º de artículo</b>		<b>N.º de artículo</b>		<b>N.º de artículo</b>	
Cromado	005026 0000	41€	005026 0000	41€	005026 0000	41€	005026 0000	41€

<sup>1</sup> En combinación con el mueble bajo lavabo se recomienda el sifón ahorrador de espacio #005076

<sup>2</sup> Para fijar los lavabos a partir de un tamaño de 1000 mm, se necesitan dos fijaciones con el número de artículo # 6951000000

<sup>3</sup> fijación incl.

Lavabos								
Tipo de producto	Lavabo		Lavabo		Lavabo		Lavabo	
Anchura x profundidad	550 x 440 mm		600 x 440 mm		650 x 440 mm		800 x 480 mm	
Peso	15,8 kg		17,8 kg		19,6 kg		22,0 kg	
Ctd. por palé	24 pzs.		15 pzs.		18 pzs.		8 pzs.	
Tipo de montaje	Mural		Mural		Mural		Mural	
Tipo de material	Cerámica sanitaria		Cerámica sanitaria		Cerámica sanitaria		Cerámica sanitaria	
Rebosadero	✓		✓		✓		✓	
Bancada para grifería integrada	✓		✓		✓		✓	
Parte inferior vitrificada	✓		✓		✓		✓	
Posición del seno	Centro		Centro		Centro		Derecha	
Posición del desagüe	Centro		Centro		Centro		Centro	
Apto para muebles	-		-		-		✓	
Incl. material de fijación	✓		✓		✓		✓	
Color	Blanco Brillante		Blanco Brillante		Blanco Brillante		Blanco Brillante	
	<b>N.º de artículo</b>		<b>N.º de artículo</b>		<b>N.º de artículo</b>		<b>N.º de artículo</b>	
☒	236655 0060	134€	236660 0060	140€	236665 0060	156€	237080 0060	389€
●	236655 0000	134€	236660 0000	140€	236665 0000	156€	237080 0000	389€
Artículos relacionados								
<b>Semipedestal</b>	175 x 280 mm		175 x 280 mm		175 x 280 mm		175 x 280 mm	
Anchura x profundidad	175 x 280 mm		175 x 280 mm		175 x 280 mm		175 x 280 mm	
Peso	7,1 kg		7,1 kg		7,1 kg		7,1 kg	
Ctd. por palé	40 pzs.		40 pzs.		40 pzs.		40 pzs.	
Tipo de montaje	Mural		Mural		Mural		Mural	
	<b>N.º de artículo</b>		<b>N.º de artículo</b>		<b>N.º de artículo</b>		<b>N.º de artículo</b>	
Blanco Brillante	085843 0000 <sup>1</sup>	180€	085843 0000 <sup>1</sup>	180€	085843 0000 <sup>1</sup>	180€	085843 0000 <sup>1</sup>	180€
<b>Fijación</b>	84 x 30 mm		84 x 30 mm		84 x 30 mm		84 x 30 mm	
Anchura x profundidad	84 x 30 mm		84 x 30 mm		84 x 30 mm		84 x 30 mm	
Peso	0,1 kg		0,1 kg		0,1 kg		0,1 kg	
Apto para	Semipedestal		Semipedestal		Semipedestal		Semipedestal	
	<b>N.º de artículo</b>		<b>N.º de artículo</b>		<b>N.º de artículo</b>		<b>N.º de artículo</b>	
	005503 0000	43€	005503 0000	43€	005503 0000	43€	005503 0000	43€
<b>Pedestal</b>	170 x 190 mm		170 x 190 mm		170 x 190 mm		170 x 190 mm	
Anchura x profundidad	170 x 190 mm		170 x 190 mm		170 x 190 mm		170 x 190 mm	
Ctd. por palé	30 pzs.		30 pzs.		30 pzs.		30 pzs.	
Peso	12,9 kg		12,9 kg		12,9 kg		12,9 kg	
	<b>N.º de artículo</b>		<b>N.º de artículo</b>		<b>N.º de artículo</b>		<b>N.º de artículo</b>	
Blanco Brillante	085842 0000	176€	085842 0000	176€	085842 0000	176€	085842 0000	176€
<b>Sifón de diseño</b>	1,5 kg		1,5 kg		1,5 kg		1,5 kg	
Peso	1,5 kg		1,5 kg		1,5 kg		1,5 kg	
	<b>N.º de artículo</b>		<b>N.º de artículo</b>		<b>N.º de artículo</b>		<b>N.º de artículo</b>	
Cromado Pulido	005036 1000	214€	005036 1000	214€	005036 1000	214€	005036 1000	214€
Negro Mate	005036 4600	227€	005036 4600	227€	005036 4600	227€	005036 4600	227€
<b>Válvula manual</b>	Ø 63,5 mm		Ø 63,5 mm		Ø 63,5 mm		Ø 63,5 mm	
Diámetro	Ø 63,5 mm		Ø 63,5 mm		Ø 63,5 mm		Ø 63,5 mm	
Peso	0,3 kg		0,3 kg		0,3 kg		0,3 kg	
Apto para	Lavabo con rebosadero		Lavabo con rebosadero		Lavabo con rebosadero		Lavabo con rebosadero	
	<b>N.º de artículo</b>		<b>N.º de artículo</b>		<b>N.º de artículo</b>		<b>N.º de artículo</b>	
Cromado	005052 1000	98€	005052 1000	98€	005052 1000	98€	005052 1000	98€
Negro Mate	005052 4600	138€	005052 4600	138€	005052 4600	138€	005052 4600	138€

**D-Neo**

Design by Bertrand Lejoly

	▼		▼		▼		▼	
<b>Sifón</b>								
Peso	0,3 kg		0,3 kg		0,3 kg		0,3 kg	
Dimensiones de la conexión	1 1/4 pulgada		1 1/4 pulgada		1 1/4 pulgada		1 1/4 pulgada	
Incl. tubo de desagüe alargado	✓		✓		✓		✓	
Apto para	Lavabo		Lavabo		Lavabo		Lavabo	
	<b>N.º de artículo</b>		<b>N.º de artículo</b>		<b>N.º de artículo</b>		<b>N.º de artículo</b>	
Cromado	005026 0000	41€	005026 0000	41€	005026 0000	41€	005026 0000	41€

<sup>1</sup> fijación incl.

Lavabos							
Tipo de producto	Lavabo		Lavamanos		Lavamanos		Lavamanos
Anchura x profundidad	800 x 480 mm		500 x 400 mm		450 x 335 mm		400 x 220 mm
Peso	22,0 kg		13,5 kg		9,8 kg		7,5 kg
Ctd. por palé	8 pzs.		24 pzs.		36 pzs.		48 pzs.
Tipo de montaje	Mural		Mural		Mural		Mural
Tipo de material	Cerámica sanitaria		Cerámica sanitaria		Cerámica sanitaria		Cerámica sanitaria
Rebosadero	✓		✓		-		-
Bancada para grifería integrada	✓		✓		✓		✓
Parte inferior vitrificada	✓		✓		✓		✓
Posición del seno	Izquierda		Centro		Centro		Izquierda
Posición del desagüe	Centro		Centro		Centro		Centro
Apto para muebles	✓		✓		-		-
Incl. material de fijación	-		-		✓		✓
Color	Blanco Brillante		Blanco Brillante		Blanco Brillante		Blanco Brillante
	<b>N.º de artículo</b>		<b>N.º de artículo</b>		<b>N.º de artículo</b>		<b>N.º de artículo</b>
☒	236980 0060	389€	074250 0060 <sup>1</sup>	190€	073845 0070	91€	
●	236980 0000	389€	074250 0000 <sup>1</sup>	190€	073845 0041	91€	073940 0041 <sup>2</sup> 142€
Artículos relacionados							
<b>Semipedestal</b>							
Anchura x profundidad	175 x 280 mm						
Peso	7,1 kg						
Ctd. por palé	40 pzs.						
Tipo de montaje	Mural						
	<b>N.º de artículo</b>						
Blanco Brillante	085843 0000 <sup>3</sup>	180€					
<b>Fijación</b>							
Anchura x profundidad	84 x 30 mm						
Peso	0,1 kg						
Apto para	Semipedestal						
	<b>N.º de artículo</b>						
	005503 0000	43€					
<b>Pedestal</b>							
Anchura x profundidad	170 x 190 mm						
Ctd. por palé	30 pzs.						
Peso	12,9 kg						
	<b>N.º de artículo</b>						
Blanco Brillante	085842 0000	176€					
<b>Sifón de diseño</b>							
Peso	1,5 kg						
	<b>N.º de artículo</b>						
Cromado Pulido	005036 1000	214€					
Negro Mate	005036 4600	227€					
<b>Válvula manual</b>							
Diámetro	Ø 63,5 mm		Ø 63,5 mm				
Peso	0,3 kg		0,3 kg				
Apto para	Lavabo con rebosadero		Lavabo con rebosadero				
	<b>N.º de artículo</b>		<b>N.º de artículo</b>				
Cromado	005052 1000	98€	005052 1000	98€			
Negro Mate	005052 4600	138€	005052 4600	138€			

▼		▼		▼		▼	
<b>Sombrero de desagüe</b>							
Diámetro	Ø 72 mm		Ø 72 mm		Ø 72 mm		
Peso	0,4 kg		0,3 kg		0,4 kg		
Apto para	Lavabo sin rebosadero		Lavabo sin rebosadero		Lavabo sin rebosadero		
	<b>N.º de artículo</b>		<b>N.º de artículo</b>		<b>N.º de artículo</b>		
Cromado	005038 1000	100€	005024 1000	91€	005038 1000	100€	
Negro Mate	005038 4600	138€	005024 4600	138€	005038 4600	138€	
<b>Sifón</b>							
Peso	0,3 kg		0,3 kg		0,3 kg		
Dimensiones de la conexión	1 1/4 pulgada		1 1/4 pulgada		1 1/4 pulgada		
Incl. tubo de desagüe alargado	✓		✓		✓		
Apto para	Lavabo		Lavabo		Lavabo		
	<b>N.º de artículo</b>		<b>N.º de artículo</b>		<b>N.º de artículo</b>		
Cromado	005026 0000	41€	005026 0000	41€	005026 0000	41€	

<sup>1</sup> En combinación con el mueble bajo lavabo se recomienda el sifón ahorrador de espacio #005076

<sup>2</sup> Instalar solo junto a un sifón de botella que incluye un tubo de inmersión prolongado

<sup>3</sup> fijación incl.

Lavabos			
Tipo de producto	Lavabo sobre encimera		Lavabo sobre encimera
Anchura x profundidad	Ø 400 mm		600 x 400 mm
Peso	7,3 kg		10,3 kg
Ctd. por palé	39 pzs.		24 pzs.
Tipo de montaje	Encimera		Encimera
Tipo de material	Cerámica sanitaria		Cerámica sanitaria
Rebosadero	-		-
Bancada para grifería integrada	-		-
Parte inferior vitrificada	-		-
Posición del seno	Centro		Centro
Posición del desagüe	Centro		Centro
Apto para muebles	✓		✓
Incl. material de fijación	✓		✓
Color	Blanco Brillante		Blanco Brillante
	<b>N.º de artículo</b>		<b>N.º de artículo</b>
⊗	237140 0070	233€	237260 0070 265€

Artículos relacionados			
<b>Sifón de diseño</b>			
Peso	1,5 kg		1,5 kg
	<b>N.º de artículo</b>		<b>N.º de artículo</b>
Cromado Pulido	005036 1000	214€	005036 1000 214€
Negro Mate	005036 4600	227€	005036 4600 227€
<b>Sombrero de desagüe</b>			
Diámetro	Ø 72 mm		Ø 72 mm
Peso	0,3 kg		0,3 kg
Apto para	Lavabo sin rebosadero		Lavabo sin rebosadero
	<b>N.º de artículo</b>		<b>N.º de artículo</b>
Cromado	005024 1000	91€	005024 1000 91€
Negro Mate	005024 4600	138€	005024 4600 138€

Lavabos				
Tipo de producto	Lavabo empotrado		Lavabo empotrado	
Anchura x profundidad	600 x 440 mm		600 x 440 mm	
Peso	11,1 kg		9,3 kg	
Ctd. por palé	18 pzs.		18 pzs.	
Tipo de montaje	Empotrado desde arriba		Empotrado desde arriba	
Tipo de material	Cerámica sanitaria		Cerámica sanitaria	
Rebosadero	✓		-	
Bancada para grifería integrada	✓		-	
Parte inferior vitrificada	-		-	
Rectificado	✓		✓	
Apto para muebles	✓		✓	
Color	Blanco Brillante		Blanco Brillante	
	<b>N.º de artículo</b>		<b>N.º de artículo</b>	
●	035760 0027	218€		
⊗			035860 0079	265€
Artículos relacionados				
<b>Válvula manual</b>				
Diámetro	Ø 63,5 mm			
Peso	0,3 kg			
Apto para	Lavabo con rebosadero			
	<b>N.º de artículo</b>			
Cromado	005052 1000	98€		
Negro Mate	005052 4600	138€		
<b>Sombrero de desague</b>				
Diámetro	Ø 72 mm			
Peso	0,3 kg			
Apto para	Lavabo sin rebosadero			
	<b>N.º de artículo</b>			
Cromado	005024 1000	91€		
Negro Mate	005024 4600	138€		

**D-Neo**

Design by Bertrand Lejoly

Bidés								
Tipo de producto	Bidé Mural		Bidé Mural		Bidé de pie		Bidé de pie	
Anchura x profundidad	370 x 540 mm		370 x 540 mm		370 x 580 mm		370 x 650 mm	
Peso	21,0 kg		20,7 kg		29,8 kg		35,7 kg	
Ctd. por palé	20 pzs.		20 pzs.		12 pzs.		9 pzs.	
Cerrado hasta pared	-		-		✓		-	
Rebosadero	✓		✓		✓		✓	
Bancada para grifería integrada	✓		✓		✓		✓	
Fijación oculta	-		✓		-		-	
Color	Blanco Brillante		Blanco Brillante		Blanco Brillante		Blanco Brillante	
	<b>N.º de artículo</b>		<b>N.º de artículo</b>		<b>N.º de artículo</b>		<b>N.º de artículo</b>	
●	229515 0000	221€	229415 0000	293€	229510 0000	228€	229410 0000	306€
Artículos relacionados								
<b>Fijación</b>								
Anchura x profundidad	325 x 180 mm		325 x 180 mm					
Diámetro	Ø 12 mm		Ø 12 mm					
Peso	0,7 kg		0,7 kg					
Apto para	Bidé Mural / Inodoro Mural		Bidé Mural / Inodoro Mural					
	<b>N.º de artículo</b>		<b>N.º de artículo</b>					
Color embellecedor: Blanco	006500 0000	18€	006500 0000	18€				
Color embellecedor: Cromado	006500 1000	18€	006500 1000	18€				
<b>Sifón</b>								
Peso	0,3 kg		0,3 kg		0,3 kg		0,3 kg	
Dimensiones de la conexión	1 1/4 pulgada		1 1/4 pulgada		1 1/4 pulgada		1 1/4 pulgada	
Incl. tubo de desagüe alargado	✓		✓		✓		✓	
Apto para	Bidé de pie / Bidé Mural		Bidé de pie / Bidé Mural		Bidé de pie / Bidé Mural		Bidé de pie / Bidé Mural	
	<b>N.º de artículo</b>		<b>N.º de artículo</b>		<b>N.º de artículo</b>		<b>N.º de artículo</b>	
Cromado	005027 0000	46€	005027 0000	46€	005027 0000	46€	005027 0000	46€






Inodoro								
Tipo de producto	Inodoro Mural		Inodoro Mural		Inodoro Mural Compacto		Inodoro Mural Compacto	
Anchura x profundidad	370 x 540 mm		370 x 540 mm		370 x 480 mm		370 x 480 mm	
Peso	26,5 kg		23,2 kg		23,0 kg		24,0 kg	
Ctd. por palé	16 pzs.		16 pzs.		16 pzs.		16 pzs.	
Rimless	✓		✓		✓		✓	
Tipo de desagüe	Fondo hondo		Fondo hondo		Fondo hondo		Fondo hondo	
Compacto	-		-		✓		✓	
Clase UWL	1		1		1		1	
Descarga completa	4,5 l		4,5 l		4,5 l		4,5 l	
Distancia entre fijaciones	180 mm		180 mm		180 mm		180 mm	
Fijación oculta	-		✓		-		✓	
Color	Blanco Brillante		Blanco Brillante		Blanco Brillante		Blanco Brillante	
	<b>N.º de artículo</b>		<b>N.º de artículo</b>		<b>N.º de artículo</b>		<b>N.º de artículo</b>	
	257809 0000	238€	257709 0000	286€	258709 0000	238€	258809 0000	284€
HyG	257809 2000	307€	257709 2000	355€	258709 2000	307€	258809 2000	353€

Artículos relacionados								
<b>Fijación</b>								
Anchura x profundidad	325 x 180 mm		325 x 180 mm		325 x 180 mm		325 x 180 mm	
Diámetro	Ø 12 mm		Ø 12 mm		Ø 12 mm		Ø 12 mm	
Peso	0,7 kg		0,7 kg		0,7 kg		0,7 kg	
Apto para	Bidé Mural / Inodoro Mural		Bidé Mural / Inodoro Mural		Bidé Mural / Inodoro Mural		Bidé Mural / Inodoro Mural	
	<b>N.º de artículo</b>		<b>N.º de artículo</b>		<b>N.º de artículo</b>		<b>N.º de artículo</b>	
Color embellecedor: Blanco	006500 0000	18€	006500 0000	18€	006500 0000	18€	006500 0000	18€
Color embellecedor: Cromado	006500 1000	18€	006500 1000	18€	006500 1000	18€	006500 1000	18€
<b>Junta de reducción de ruido</b>								
Peso	0,2 kg		0,2 kg		0,2 kg		0,2 kg	
Apto para	Inodoro Mural		Inodoro Mural		Inodoro Mural		Inodoro Mural	
	<b>N.º de artículo</b>		<b>N.º de artículo</b>		<b>N.º de artículo</b>		<b>N.º de artículo</b>	
	005090 0000	38€	005090 0000	38€	005090 0000	38€	005090 0000	38€
<b>Asiento de inodoro</b>								
Peso	2,4 kg		2,4 kg		2,4 kg		2,4 kg	
Ctd. por palé	126 pzs.		126 pzs.		126 pzs.		126 pzs.	
Envolvente	✓		✓		✓		✓	
Color del asiento	Blanco Brillante		Blanco Brillante		Blanco Brillante		Blanco Brillante	
	<b>N.º de artículo</b>		<b>N.º de artículo</b>		<b>N.º de artículo</b>		<b>N.º de artículo</b>	
Material de la bisagra: Acero inoxidable		002161 0000	117€	002161 0000	117€	002161 0000	117€	002161 0000
		002169 0000	167€	002169 0000	167€	002169 0000	167€	002169 0000

Inodoro				
Tipo de producto	Inodoro de pie	Inodoro de pie para tanque bajo		
Anchura x profundidad	370 x 580 mm	370 x 650 mm		
Peso	24,4 kg	36,9 kg		
Ctd. por palé	12 pzs.	9 pzs.		
Cerrado hasta pared	✓	-		
Rimless	✓	✓		
Tipo de desagüe	Fondo hondo	Fondo hondo		
Salida	Horizontal	Horizontal		
Para tanque bajo	-	✓		
Clase UWL	1	1		
Descarga completa	4,5 l	4 l		
Dimensiones de salida para codo conexión salida vertical	-	155 - 225 mm		
Dimensiones de salida para surtido conexión opción vertical	-	70 - 170 mm		
Longitud ajustable	-	✓		
Color	Blanco Brillante			
	<b>N.º de artículo</b>	<b>N.º de artículo</b>		
	200309 0000	317€	200209 0000	317€
HyG	200309 2000	386€	200209 2000	386€

Artículos necesarios				
<b>Cisterna</b>				
Anchura x profundidad		395 x 180 mm		
Ctd. por palé		28 pzs.		
Técnica de descarga		Doble descarga		
Acabado de los pulsadores		Cromado		
Tamaño de rosca entrada de agua		3/8 pulgadas		
Incl. mecanismo interior		✓		
Pulsador incl.		✓		
Peso		12,7 kg		
Posición de la toma de agua		Derecha / Izquierda		
		<b>N.º de artículo</b>		
6/3 l	Clase UWL: 2	094400 0005	202€	
4/2 l	Clase UWL: 1	094400 0002	202€	
Posición de la toma de agua		Inferior izq.		
		<b>N.º de artículo</b>		
6/3 l	Clase UWL: 2	094410 0005	202€	
4/2 l	Clase UWL: 1	094410 0002	202€	

<b>Cambio a surtido conexión posterior</b>							
Peso				0,2 kg			
Posición de la toma de agua				Centro			
				<b>N.º de artículo</b>			
Cromado				007508 1000 <sup>1</sup>		37€	
				007504 1000 <sup>2</sup>		43€	
				007624 0000 <sup>3</sup>		36€	
<b>Artículos relacionados</b>							
<b>Asiento de inodoro</b>							
Peso		2,4 kg		2,4 kg			
Ctd. por palé		126 pzs.		126 pzs.			
Envolvente		✓		✓			
Color del asiento		Blanco Brillante		Blanco Brillante			
		<b>N.º de artículo</b>		<b>N.º de artículo</b>			
Material de la bisagra:		002161 0000	117€	002161 0000	117€		
Acero inoxidable		002169 0000	167€	002169 0000	167€		
<b>Codo conexión</b>							
Peso				0,9 kg			
Diámetro desagüe				Ø 90 mm			
Color				Blanco			
				<b>N.º de artículo</b>			
salida Vertical				899025 0000		95€	
<b>Surtido conexión dual</b>							
Peso		1,3 kg		1,3 kg			
Diámetro de la salida		110 mm		110 mm			
Longitud ajustable		✓		✓			
incl. válvula		✓		✓			
		<b>N.º de artículo</b>		<b>N.º de artículo</b>			
Salida Vertical / Horizontal		001422 0000		001422 0000		95€	

<sup>1</sup> Solo es necesario para el cambio de alimentación lateral a posterior

<sup>2</sup> Solo es necesario para el cambio de alimentación de derecha, izquierda o inferior izquierda a posterior

<sup>3</sup> Solo es necesario para el cambio de alimentación inferior izquierda a posterior

Sets de inodoro								
Tipo de producto	Set inodoro Mural Compacto		Set inodoro Mural Compacto		Set inodoro Mural		Set inodoro Mural	
Dimensiones de embalaje	400 x 445 x 520 mm		400 x 445 x 520 mm		396 x 450 x 560 mm		396 x 450 x 560 mm	
Peso	25,4 kg		25,4 kg		28,9 kg		25,6 kg	
Ctd. por palé	12 pzs.		12 pzs.		12 pzs.		12 pzs.	
	<b>N.º de artículo</b>		<b>N.º de artículo</b>		<b>N.º de artículo</b>		<b>N.º de artículo</b>	
Wondergliss: No	458709 00A1	405€	458809 00A1	441€	457809 00A1	405€	457709 00A1	453€



Set de artículos								
<b>Inodoro Mural</b>	Inodoro Mural Compacto		Inodoro Mural Compacto		Inodoro Mural		Inodoro Mural	
Tipo de producto	Inodoro Mural Compacto		Inodoro Mural Compacto		Inodoro Mural		Inodoro Mural	
Anchura x profundidad	370 x 480 mm		370 x 480 mm		370 x 540 mm		370 x 540 mm	
Peso	23,0 kg		24,0 kg		26,5 kg		23,2 kg	
Rimless	✓		✓		✓		✓	
Tipo de desagüe	Fondo hondo		Fondo hondo		Fondo hondo		Fondo hondo	
Compacto	✓		✓		-		-	
Clase UWL	1		1		1		1	
Descarga completa	4,5 l		4,5 l		4,5 l		4,5 l	
Distancia entre fijaciones	180 mm		180 mm		180 mm		180 mm	
Fijación oculta	-		✓		-		✓	
Color	Blanco Brillante		Blanco Brillante		Blanco Brillante		Blanco Brillante	
	<b>N.º de artículo</b>		<b>N.º de artículo</b>		<b>N.º de artículo</b>		<b>N.º de artículo</b>	
Wondergliss: No	258709 0000		258809 0000		257809 0000		257709 0000	
<b>Asiento de inodoro</b>	Asiento de inodoro		Asiento de inodoro		Asiento de inodoro		Asiento de inodoro	
Tipo de producto	Asiento de inodoro		Asiento de inodoro		Asiento de inodoro		Asiento de inodoro	
Peso	2,4 kg		2,4 kg		2,4 kg		2,4 kg	
Envolvente	✓		✓		✓		✓	
Color del asiento	Blanco Brillante		Blanco Brillante		Blanco Brillante		Blanco Brillante	
	<b>N.º de artículo</b>		<b>N.º de artículo</b>		<b>N.º de artículo</b>		<b>N.º de artículo</b>	
Material de la bisagra: Acero inoxidable			002169 0000		002169 0000		002169 0000	

Lavabos				
Tipo de producto	Lavabo		Lavabo	
Anchura x profundidad	550 x 480 mm		650 x 550 mm	
Peso	15,3 kg		19,0 kg	
Ctd. por palé	24 pzs.		10 pzs.	
Tipo de montaje	Mural		Mural	
Tipo de material	Cerámica sanitaria		Cerámica sanitaria	
Rebosadero	✓		✓	
Bancada para grifería integrada	✓		✓	
Parte inferior vitrificada	✓		✓	
Posición del seno	Centro		Centro	
Posición del desagüe	Centro		Centro	
Apto para muebles	-		-	
Incl. material de fijación	✓		✓	
Color	Blanco Brillante		Blanco Brillante	
	<b>N.º de artículo</b>		<b>N.º de artículo</b>	
●	262155 0000	282€	262165 0000	388€

Artículos relacionados				
<b>Pedestal</b>	175 x 220 mm		175 x 220 mm	
Anchura x profundidad	175 x 220 mm		175 x 220 mm	
Ctd. por palé	30 pzs.		30 pzs.	
Peso	17,0 kg		17,0 kg	
	<b>N.º de artículo</b>		<b>N.º de artículo</b>	
Blanco Brillante	085824 0000	322€	085824 0000	322€
<b>Válvula manual</b>	Ø 63,5 mm		Ø 63,5 mm	
Diámetro	Ø 63,5 mm		Ø 63,5 mm	
Peso	0,3 kg		0,3 kg	
Apto para	Lavabo con rebosadero		Lavabo con rebosadero	
	<b>N.º de artículo</b>		<b>N.º de artículo</b>	
Cromado	005052 1000	98€	005052 1000	98€
Negro Mate	005052 4600	138€	005052 4600	138€
<b>Sifón</b>	0,3 kg		0,3 kg	
Peso	0,3 kg		0,3 kg	
Dimensiones de la conexión	1 1/4 pulgada		1 1/4 pulgada	
Incl. tubo de desagüe alargado	✓		✓	
Apto para	Lavabo		Lavabo	
	<b>N.º de artículo</b>		<b>N.º de artículo</b>	
Cromado	005026 0000	41€	005026 0000	41€

## Darling New

Design by sieger design



Bidés				
				
Tipo de producto	Bidé Mural		Bidé de pie	
Anchura x profundidad	365 x 540 mm		370 x 630 mm	
Peso	20,5 kg		26,5 kg	
Ctd. por palé	16 pzs.		9 pzs.	
Rebosadero	✓		✓	
Bancada para grifería integrada	✓		✓	
Fijación oculta	✓		-	
Color	Blanco Brillante		Blanco Brillante	
	<b>N.º de artículo</b>		<b>N.º de artículo</b>	
●	224915 0000	294€	225110 0000	251€
Artículos relacionados				
<b>Fijación</b>				
Anchura x profundidad	325 x 180 mm			
Diámetro	Ø 12 mm			
Peso	0,7 kg			
Apto para	Bidé Mural / Inodoro Mural			
	<b>N.º de artículo</b>			
Color embellecedor: Blanco	006500 0000	18€		
Color embellecedor: Cromado	006500 1000	18€		
<b>Sifón</b>				
Peso	0,3 kg		0,3 kg	
Dimensiones de la conexión	1 1/4 pulgada		1 1/4 pulgada	
Incl. tubo de desagüe alargado	✓		✓	
Apto para	Bidé de pie / Bidé Mural		Bidé de pie / Bidé Mural	
	<b>N.º de artículo</b>		<b>N.º de artículo</b>	
Cromado	005027 0000	46€	005027 0000	46€

Inodoro									
Tipo de producto	Inodoro Mural		Inodoro Mural		Inodoro Mural		Inodoro Mural Compacto		
Anchura x profundidad	365 x 540 mm		365 x 540 mm		365 x 625 mm		365 x 485 mm		
Peso	23,2 kg		23,3 kg		27,4 kg		19,9 kg		
Ctd. por palé	16 pzs.		16 pzs.		12 pzs.		16 pzs.		
Rimless	✓		-		-		-		
Tipo de desagüe	Fondo hondo		Fondo hondo		Fondo hondo		Fondo hondo		
Compacto	-		-		-		✓		
Clase UWL	1		1		1		1		
Descarga completa	4,5 l		4,5 l		4,5 l		4,5 l		
Distancia entre fijaciones	180 mm		180 mm		180 mm		180 mm		
Fijación oculta	✓		✓		✓		✓		
Color	Blanco Brillante		Blanco Brillante		Blanco Brillante		Blanco Brillante		
	<b>N.º de artículo</b>		<b>N.º de artículo</b>		<b>N.º de artículo</b>		<b>N.º de artículo</b>		
	255709 0000	640€	254509 0000	430€	254409 0000	636€	254909 0000	481€	
HyG	255709 2000	709€	254509 2000	499€	254409 2000	705€	254909 2000	550€	
Artículos relacionados									
<b>Fijación</b>									
Anchura x profundidad	325 x 180 mm		325 x 180 mm		325 x 180 mm		325 x 180 mm		
Diámetro	Ø 12 mm		Ø 12 mm		Ø 12 mm		Ø 12 mm		
Peso	0,7 kg		0,7 kg		0,7 kg		0,7 kg		
Apto para	Bidé Mural / Inodoro Mural		Bidé Mural / Inodoro Mural		Bidé Mural / Inodoro Mural		Bidé Mural / Inodoro Mural		
	<b>N.º de artículo</b>		<b>N.º de artículo</b>		<b>N.º de artículo</b>		<b>N.º de artículo</b>		
Color embellecedor: Blanco	006500 0000	18€	006500 0000	18€	006500 0000	18€	006500 0000	18€	
Color embellecedor: Cromado	006500 1000	18€	006500 1000	18€	006500 1000	18€	006500 1000	18€	
<b>Junta de reducción de ruido</b>									
Peso	0,2 kg		0,2 kg		0,2 kg		0,2 kg		
Apto para	Inodoro Mural		Inodoro Mural		Inodoro Mural		Inodoro Mural		
	<b>N.º de artículo</b>		<b>N.º de artículo</b>		<b>N.º de artículo</b>		<b>N.º de artículo</b>		
	005090 0000	38€	005090 0000	38€	005090 0000	38€	005090 0000	38€	
<b>Asiento de inodoro</b>									
Peso	2,2 kg		2,2 kg		2,0 kg		2,2 kg		
Ctd. por palé	126 pzs.		126 pzs.		135 pzs.		126 pzs.		
Alargado	-		-		✓		-		
Envolvente	✓		✓		✓		✓		
Color del asiento	Blanco Brillante		Blanco Brillante		Blanco Brillante		Blanco Brillante		
	<b>N.º de artículo</b>		<b>N.º de artículo</b>		<b>N.º de artículo</b>		<b>N.º de artículo</b>		
Material de la bisagra: Acero inoxidable		006981 0000	155€	006981 0000	155€	006332 0000	152€	006981 0000	155€
			006989 0000	243€	006989 0000	243€	006339 0000	237€	006989 0000

## Darling New

Design by sieger design

Cerámica de baño

<b>Asiento-aro para inodoro</b>					
Peso				1,1 kg	
Ctd. por palé				150 pzs.	
Alargado				✓	
Bisagra - eje				✓	
Apertura frontal				✓	
Color del asiento				Blanco Brillante	
				<b>N.º de artículo</b>	
Material de la bisagra:				006431 0000	104€
Material sintético					
Color del asiento				Blanco Brillante	
				<b>N.º de artículo</b>	
Material de la bisagra:				006439 0000	124€
Material sintético					







Inodoro				
Tipo de producto	Inodoro de pie	Inodoro de pie para tanque bajo		
Anchura x profundidad	360 x 570 mm	370 x 630 mm		
Peso	27,6 kg	30,0 kg		
Ctd. por palé	12 pzs.	9 pzs.		
Cerrado hasta pared	✓	-		
Tipo de desagüe	Fondo hondo	Fondo hondo		
Salida	Horizontal	Horizontal		
Para tanque bajo	-	✓		
Clase UWL	1	1		
Descarga completa	4,5 l	4,5 l		
Dimensiones de salida para codo conexión salida vertical	-	160 - 190 mm		
Dimensiones de salida para surtido conexión opción vertical	-	70 - 150 mm		
Longitud ajustable	✓	✓		
Color	Blanco Brillante	Blanco Brillante		
	<b>N.º de artículo</b>	<b>N.º de artículo</b>		
	213909 0000	572€	213809 0000	392€
HyG	213909 2000	641€	213809 2000	461€

Artículos necesarios				
<b>Cisterna</b>				
Anchura x profundidad		405 x 160 mm		
Ctd. por palé		27 pzs.		
Técnica de descarga		Doble descarga		
Acabado de los pulsadores		Cromado		
Tamaño de rosca entrada de agua		3/8 pulgadas		
Incl. mecanismo interior		✓		
Pulsador incl.		✓		
Peso		13,9 kg		
Posición de la toma de agua		Derecha / Izquierda		
		<b>N.º de artículo</b>		
6/3 l	Clase UWL: 2	093100 0005	277€	
4,5/3 l	Clase UWL: 1	093100 0085	277€	
Posición de la toma de agua		Inferior izq.		
		<b>N.º de artículo</b>		
6/3 l	Clase UWL: 2	093110 0005	277€	
4,5/3 l	Clase UWL: 1	093110 0085	277€	

## Darling New

Design by sieger design

Cerámica de baño

		▼		▼		▼		▼	
<b>Cambio a surtido conexión posterior</b>									
Peso				0,2 kg					
Posición de la toma de agua				Centro					
				<b>N.º de artículo</b>					
Cromado				007508 1000 <sup>1</sup>		37€			
				007624 0000 <sup>2</sup>		36€			
<b>Artículos relacionados</b>									
<b>Asiento de inodoro</b>									
Peso		2,2 kg		2,2 kg					
Ctd. por palé		126 pzs.		126 pzs.					
Envolvente		✓		✓					
Color del asiento		Blanco Brillante		Blanco Brillante					
		<b>N.º de artículo</b>		<b>N.º de artículo</b>					
Material de la bisagra:		006981 0000		155€		006981 0000		155€	
Acero inoxidable		 		006989 0000		243€		006989 0000	
								243€	
<b>Codo conexión</b>									
Peso				0,6 kg					
Color				Blanco					
				<b>N.º de artículo</b>					
Salida Vertical				001415 0000		46€			
salida Vertical				899025 0000		95€			
<b>Surtido conexión dual</b>									
Peso		1,3 kg		1,3 kg					
Diámetro de la salida		110 mm		110 mm					
Longitud ajustable		✓		✓					
incl. válvula		✓		✓					
		<b>N.º de artículo</b>		<b>N.º de artículo</b>					
Salida Vertical / Horizontal		001422 0000		95€		001422 0000		95€	

<sup>1</sup> Solo es necesario para el cambio de alimentación lateral a posterior

<sup>2</sup> Solo es necesario para el cambio de alimentación inferior izquierda a posterior

**Lavabos**

Tipo de producto	Lavabo	Lavabo	Lavabo	Lavabo
Anchura x profundidad	500 x 470 mm	600 x 470 mm	800 x 470 mm	1000 x 470 mm
Peso	11,9 kg	15,1 kg	18,6 kg	22,9 kg
Ctd. por palé	24 pzs.	21 pzs.	8 pzs.	8 pzs.
Tipo de montaje	Mural	Mural	Mural	Mural
Tipo de material	DuraCeram®	DuraCeram®	DuraCeram®	DuraCeram®
Rebosadero	-	-	-	-
Bancada para grifería integrada	✓	✓	✓	✓
Parte inferior vitrificada	✓	✓	✓	✓
Posición del seno	Centro	Centro	Centro	Centro
Posición del desagüe	Centro	Centro	Centro	Centro
Apto para muebles	✓	✓	✓	✓
Incl. sombrero de desagüe	✓	✓	✓	✓
Incl. sombrero de desagüe cerámico	✓	✓	✓	✓
Incl. material de fijación	✓	✓	✓	✓
Color	Blanco Brillante	Blanco Brillante	Blanco Brillante	Blanco Brillante
	<b>N.º de artículo</b>	<b>N.º de artículo</b>	<b>N.º de artículo</b>	<b>N.º de artículo</b>
☒	235350 0070	235360 0070	235380 0070	235310 0070
	567€	693€	827€	1.101€
●	235350 0041	235360 0041	235380 0041	235310 0041
	567€	693€	827€	1.101€

**Artículos relacionados**

<b>Consola metálica</b>				
Anchura x profundidad	565 x 450 mm	665 x 450 mm	865 x 450 mm	1063 x 450 mm
Peso	4,5 kg	6,0 kg	6,5 kg	7,0 kg
Ctd. por palé	25 pzs.	25 pzs.	25 pzs.	25 pzs.
Altura ajustable	50 mm	50 mm	50 mm	50 mm
Tipo de montaje	Al suelo / Montaje debajo de lavabo	Al suelo / Montaje debajo de lavabo	Al suelo / Montaje debajo de lavabo	Al suelo / Montaje debajo de lavabo
reversible	✓	✓	✓	✓
Incl. material de fijación	✓	✓	✓	✓
incl. toallero	✓	✓	✓	✓
	<b>N.º de artículo</b>	<b>N.º de artículo</b>	<b>N.º de artículo</b>	<b>N.º de artículo</b>
Cromado Pulido	003115 1000	003101 1000	003111 1000	003103 1000
	917€	955€	967€	998€
Negro Mate	003115 4600	003101 4600	003111 4600	003103 4600
	775€	818€	827€	867€

	▼		▼		▼		▼	
<b>Consola metálica</b>								
Anchura x profundidad	565 x 450 mm		665 x 450 mm		865 x 450 mm		1063 x 450 mm	
Peso	4,4 kg		4,5 kg		5,5 kg		6,0 kg	
Ctd. por palé	25 pzs.		25 pzs.		25 pzs.		25 pzs.	
Tipo de montaje reversible	Montaje debajo de lavabo ✓		Montaje debajo de lavabo ✓		Montaje debajo de lavabo ✓		Montaje debajo de lavabo ✓	
Incl. material de fijación	✓		✓		✓		✓	
Incl. toallero	✓		✓		✓		✓	
	<b>N.º de artículo</b>		<b>N.º de artículo</b>		<b>N.º de artículo</b>		<b>N.º de artículo</b>	
Cromado Pulido	003116 1000	662€	003102 1000	706€	003112 1000	718€	003104 1000	760€
Negro Mate	003116 4600	554€	003102 4600	594€	003112 4600	603€	003104 4600	635€
<b>Bandeja de cristal</b>								
Anchura x profundidad	470 x 380 mm		570 x 380 mm		770 x 380 mm		970 x 380 mm	
Peso	3,5 kg		4,5 kg		5,8 kg		7,6 kg	
Material	Cristal de seguridad según EN 12150-1		Cristal de seguridad según EN 12150-1		Cristal de seguridad según EN 12150-1		Cristal de seguridad según EN 12150-1	
	<b>N.º de artículo</b>		<b>N.º de artículo</b>		<b>N.º de artículo</b>		<b>N.º de artículo</b>	
Azul piedra	009969 8800	93€	009964 8800	118€	009967 8800	191€	009965 8800	204€
Cubic Line	009969 8200	277€	009964 8200	323€	009967 8200	362€	009965 8200	410€
Blanco	009969 8300	93€	009964 8300	118€	009967 8300	191€	009965 8300	204€
Negro	009969 8400	93€	009964 8400	118€	009967 8400	191€	009965 8400	204€
Jade	009969 8500	93€	009964 8500	118€	009967 8500	191€	009965 8500	204€
Melocotón perla	009969 8600	93€	009964 8600	118€	009967 8600	191€	009965 8600	204€
Franela gris	009969 8700	93€	009964 8700	118€	009967 8700	191€	009965 8700	204€
<b>Toallero</b>								
Peso	0,5 kg		0,4 kg		0,6 kg		0,7 kg	
Tipo de montaje	Montaje debajo de lavabo		Montaje debajo de lavabo		Montaje debajo de lavabo		Montaje debajo de lavabo	
	<b>N.º de artículo</b>		<b>N.º de artículo</b>		<b>N.º de artículo</b>		<b>N.º de artículo</b>	
Cromado	003029 1000	209€	003037 1000	217€	003121 1000	235€	003119 1000	247€
Negro Mate	003029 4600	164€	003037 4600	172€	003121 4600	201€	003119 4600	212€
<b>Sifón de diseño</b>								
Peso	1,5 kg		1,5 kg		1,5 kg		1,5 kg	
	<b>N.º de artículo</b>		<b>N.º de artículo</b>		<b>N.º de artículo</b>		<b>N.º de artículo</b>	
Cromado Pulido	005036 1000	214€	005036 1000	214€	005036 1000	214€	005036 1000	214€
Negro Mate	005036 4600	227€	005036 4600	227€	005036 4600	227€	005036 4600	227€
<b>Sombrero de desaguë</b>								
Diámetro	Ø 72 mm		Ø 72 mm		Ø 72 mm		Ø 72 mm	
Peso	0,2 kg		0,2 kg		0,2 kg		0,2 kg	
Apto para	Lavabo sin rebosadero		Lavabo sin rebosadero		Lavabo sin rebosadero		Lavabo sin rebosadero	
	<b>N.º de artículo</b>		<b>N.º de artículo</b>		<b>N.º de artículo</b>		<b>N.º de artículo</b>	
Gris Satén mate	005075 6700	157€	005075 6700	157€	005075 6700	157€	005075 6700	157€
Blanco	005075 0000	92€	005075 0000	92€	005075 0000	92€	005075 0000	92€
Blanco Satén mate	005075 3200	157€	005075 3200	157€	005075 3200	157€	005075 3200	157€
Antracita Mate	005075 1300	157€	005075 1300	157€	005075 1300	157€	005075 1300	157€

Lavabos								
Tipo de producto	Lavabo		Lavabo		Lavabo		Lavabo	
Anchura x profundidad	1000 x 470 mm		1200 x 470 mm		500 x 470 mm		600 x 470 mm	
Peso	22,9 kg		28,3 kg		11,9 kg		15,1 kg	
Ctd. por palé	8 pzs.		8 pzs.		24 pzs.		21 pzs.	
Tipo de montaje	Mural		Mural		Mural / Encimera		Mural / Encimera	
Tipo de material	DuraCeram®		DuraCeram®		DuraCeram®		DuraCeram®	
Rebosadero	-		-		-		-	
Bancada para grifería integrada	✓		✓		✓		✓	
Parte inferior vitrificada	✓		✓		✓		-	
Rectificado	-		-		✓		✓	
Posición del seno	Centro		Centro		Centro		Centro	
Posición del desagüe	Centro		Centro		Centro		Centro	
Apto para muebles	✓		✓		✓		✓	
Incl. sombrero de desagüe	✓		✓		✓		✓	
Incl. sombrero de desagüe cerámico	✓		✓		✓		✓	
Incl. material de fijación	✓		✓		✓		✓	
Color	Blanco Brillante		Blanco Brillante		Blanco Brillante		Blanco Brillante	
	<b>N.º de artículo</b>		<b>N.º de artículo</b>		<b>N.º de artículo</b>		<b>N.º de artículo</b>	
● ●	235310 0043	1.101€	235312 0041 <sup>1</sup>	1.315€				
⊗			235312 0070 <sup>1</sup>	1.315€	235350 0079	615€	235360 0079	749€
●					235350 0071	615€	235360 0071	749€

Artículos relacionados								
<b>Consola metálica</b>								
Anchura x profundidad	1063 x 450 mm		1265 x 450 mm					
Peso	7,0 kg		6,4 kg					
Ctd. por palé	25 pzs.		25 pzs.					
Altura ajustable	50 mm		50 mm					
Tipo de montaje	Al suelo / Montaje debajo de lavabo		Al suelo / Montaje debajo de lavabo					
reversible	✓		✓					
Incl. material de fijación	✓		✓					
incl. toallero	✓		✓					
	<b>N.º de artículo</b>		<b>N.º de artículo</b>					
Cromado Pulido	003103 1000	998€	003117 1000	1.051€				
Negro Mate	003103 4600	867€	003117 4600	912€				

	▼		▼		▼		▼	
<b>Consola metálica</b>								
Anchura x profundidad	1063 x 450 mm		1265 x 450 mm					
Peso	6,0 kg		6,4 kg					
Ctd. por palé	25 pzs.		25 pzs.					
Tipo de montaje reversible	Montaje debajo de lavabo ✓		Montaje debajo de lavabo ✓					
Incl. material de fijación	✓		✓					
Incl. toallero	✓		✓					
	<b>N.º de artículo</b>		<b>N.º de artículo</b>					
Cromado Pulido	003104 1000	760€	003118 1000	801€				
Negro Mate	003104 4600	635€	003118 4600	668€				
<b>Bandeja de cristal</b>								
Anchura x profundidad	970 x 380 mm		1164 x 380 mm					
Peso	7,6 kg		8,8 kg					
Material	Cristal de seguridad según EN 12150-1		Cristal de seguridad según EN 12150-1					
	<b>N.º de artículo</b>		<b>N.º de artículo</b>					
Azul piedra	009965 8800	204€	009970 8800	220€				
Cubic Line	009965 8200	410€	009970 8200	453€				
Blanco	009965 8300	204€	009970 8300	220€				
Negro	009965 8400	204€	009970 8400	220€				
Jade	009965 8500	204€	009970 8500	220€				
Melocotón perla	009965 8600	204€	009970 8600	220€				
Franela gris	009965 8700	204€	009970 8700	220€				
<b>Toallero</b>								
Peso	0,7 kg		0,8 kg					
Tipo de montaje	Montaje debajo de lavabo		Montaje debajo de lavabo					
	<b>N.º de artículo</b>		<b>N.º de artículo</b>					
Cromado	003119 1000	247€	003120 1000	264€				
Negro Mate	003119 4600	212€	003120 4600	226€				
<b>Sifón de diseño</b>								
Peso	1,5 kg		1,5 kg		1,5 kg		1,5 kg	
	<b>N.º de artículo</b>		<b>N.º de artículo</b>		<b>N.º de artículo</b>		<b>N.º de artículo</b>	
Cromado Pulido	005036 1000	214€	005036 1000	214€	005036 1000	214€	005036 1000	214€
Negro Mate	005036 4600	227€	005036 4600	227€	005036 4600	227€	005036 4600	227€
<b>Sombrero de desagüe</b>								
Diámetro	Ø 72 mm		Ø 72 mm		Ø 72 mm		Ø 72 mm	
Peso	0,2 kg		0,2 kg		0,2 kg		0,2 kg	
Apto para	Lavabo sin rebosadero		Lavabo sin rebosadero		Lavabo sin rebosadero		Lavabo sin rebosadero	
	<b>N.º de artículo</b>		<b>N.º de artículo</b>		<b>N.º de artículo</b>		<b>N.º de artículo</b>	
Gris Satén mate	005075 6700	157€	005075 6700	157€	005075 6700	157€	005075 6700	157€
Blanco	005075 0000	92€	005075 0000	92€	005075 0000	92€	005075 0000	92€
Blanco Satén mate	005075 3200	157€	005075 3200	157€	005075 3200	157€	005075 3200	157€
Antracita Mate	005075 1300	157€	005075 1300	157€	005075 1300	157€	005075 1300	157€

<sup>1</sup> Para fijar los lavabos a partir de un tamaño de 1000 mm, se necesitan dos fijaciones con el número de artículo # 6951000000

**Lavabos**





Tipo de producto	Lavabo	Lavabo	Lavabo	Lavabo
Anchura x profundidad	800 x 470 mm	1000 x 470 mm	1000 x 470 mm	1200 x 470 mm
Peso	18,6 kg	22,9 kg	22,9 kg	28,3 kg
Ctd. por palé	8 pzs.	8 pzs.	8 pzs.	8 pzs.
Tipo de montaje	Mural / Encimera	Mural / Encimera	Mural / Encimera	Mural
Tipo de material	DuraCeram®	DuraCeram®	DuraCeram®	DuraCeram®
Rebosadero	-	-	-	-
Bancada para grifería integrada	✓	✓	✓	✓
Parte inferior vitrificada	✓	✓	✓	-
Rectificado	✓	✓	✓	✓
Posición del seno	Centro	Centro	Centro	Centro
Posición del desagüe	Centro	Centro	Centro	Centro
Apto para muebles	✓	✓	✓	✓
Incl. sombrero de desagüe	✓	✓	✓	✓
Incl. sombrero de desagüe cerámico	✓	✓	✓	✓
Incl. material de fijación	✓	✓	✓	✓
Color	Blanco Brillante	Blanco Brillante	Blanco Brillante	Blanco Brillante
	<b>N.º de artículo</b>	<b>N.º de artículo</b>	<b>N.º de artículo</b>	<b>N.º de artículo</b>
●	235380 0071	894€	235310 0071	1.164€
⊗	235380 0079	894€	235310 0079	1.164€
● ●		235310 0072	1.164€	235312 0071 <sup>1</sup>
				1.395€

**Artículos relacionados**





<b>Sifón de diseño</b>	1,5 kg		1,5 kg		1,5 kg		1,5 kg	
	<b>N.º de artículo</b>		<b>N.º de artículo</b>		<b>N.º de artículo</b>		<b>N.º de artículo</b>	
Cromado Pulido	005036 1000	214€	005036 1000	214€	005036 1000	214€	005036 1000	214€
Negro Mate	005036 4600	227€	005036 4600	227€	005036 4600	227€	005036 4600	227€
<b>Sombrero de desagüe</b>	Ø 72 mm		Ø 72 mm		Ø 72 mm		Ø 72 mm	
Diámetro	0,2 kg		0,2 kg		0,2 kg		0,2 kg	
Peso	Lavabo sin rebosadero		Lavabo sin rebosadero		Lavabo sin rebosadero		Lavabo sin rebosadero	
Apto para	<b>N.º de artículo</b>		<b>N.º de artículo</b>		<b>N.º de artículo</b>		<b>N.º de artículo</b>	
Gris Satén mate	005075 6700	157€	005075 6700	157€	005075 6700	157€	005075 6700	157€
Blanco	005075 0000	92€	005075 0000	92€	005075 0000	92€	005075 0000	92€
Blanco Satén mate	005075 3200	157€	005075 3200	157€	005075 3200	157€	005075 3200	157€
Antracita Mate	005075 1300	157€	005075 1300	157€	005075 1300	157€	005075 1300	157€

<sup>1</sup> Para fijar los lavabos a partir de un tamaño de 1000 mm, se necesitan dos fijaciones con el número de artículo # 6951000000



**Lavabos**

				
Tipo de producto	Lavabo		Lavabo	
Anchura x profundidad	800 x 470 mm		800 x 470 mm	
Peso	19,8 kg		19,2 kg	
Ctd. por palé	8 pzs.		8 pzs.	
Tipo de montaje	Mural		Mural / Encimera	
Tipo de material	DuraCeram®		DuraCeram®	
Rebosadero	-		-	
Bancada para grifería integrada	✓		✓	
Parte inferior vitrificada	✓		✓	
Rectificado	-		-	
Posición del seno	Derecha		Izquierda	
Posición del desagüe	Centro		Centro	
Apto para muebles	✓		✓	
Incl. sombrero de desagüe	✓		✓	
Incl. sombrero de desagüe cerámico	✓		✓	
Incl. material de fijación	✓		✓	
Color	Blanco Brillante		Blanco Brillante	
	<b>N.º de artículo</b>		<b>N.º de artículo</b>	
☒	234980 0070	821€	234980 0079	888€
●	234980 0041	821€	234980 0071	888€

**Artículos relacionados**

		
<b>Consola metálica</b>		
Anchura x profundidad	865 x 450 mm	
Peso	6,5 kg	
Ctd. por palé	25 pzs.	
Altura ajustable	50 mm	
Tipo de montaje	Al suelo / Montaje debajo de lavabo	
reversible	✓	
Incl. material de fijación	✓	
incl. toallero	✓	
	<b>N.º de artículo</b>	
Cromado Pulido	003111 1000	967€
Negro Mate	003111 4600	827€
		
<b>Consola metálica</b>		
Anchura x profundidad	865 x 450 mm	
Peso	5,5 kg	
Ctd. por palé	25 pzs.	
Tipo de montaje	Montaje debajo de lavabo	
reversible	✓	
Incl. material de fijación	✓	
incl. toallero	✓	
	<b>N.º de artículo</b>	
Cromado Pulido	003112 1000	718€
Negro Mate	003112 4600	603€




▼		▼		▼		▼		
<b>Bandeja de cristal</b>								
Anchura x profundidad	770 x 380 mm			770 x 380 mm				
Peso	5,8 kg			5,8 kg				
Material	Cristal de seguridad según EN 12150-1			Cristal de seguridad según EN 12150-1				
	<b>N.º de artículo</b>			<b>N.º de artículo</b>				
Azul piedra	009967 8800	191€		009967 8800	191€			
Cubic Line	009967 8200	362€		009967 8200	362€			
Blanco	009967 8300	191€		009967 8300	191€			
Negro	009967 8400	191€		009967 8400	191€			
Jade	009967 8500	191€		009967 8500	191€			
Melocotón perla	009967 8600	191€		009967 8600	191€			
Franela gris	009967 8700	191€		009967 8700	191€			
								
<b>Toallero</b>								
Peso	0,6 kg			0,6 kg				
Tipo de montaje	Montaje debajo de lavabo			Montaje debajo de lavabo				
	<b>N.º de artículo</b>			<b>N.º de artículo</b>				
Cromado	003121 1000	235€		003121 1000	235€			
Negro Mate	003121 4600	201€		003121 4600	201€			
<b>Sifón de diseño</b>								
Peso	1,5 kg		1,5 kg		1,5 kg		1,5 kg	
	<b>N.º de artículo</b>		<b>N.º de artículo</b>		<b>N.º de artículo</b>		<b>N.º de artículo</b>	
Cromado Pulido	005036 1000	214€	005036 1000	214€	005036 1000	214€	005036 1000	
Negro Mate	005036 4600	227€	005036 4600	227€	005036 4600	227€	005036 4600	
<b>Sombrero de desague</b>								
Diámetro	Ø 72 mm		Ø 72 mm		Ø 72 mm		Ø 72 mm	
Peso	0,2 kg		0,2 kg		0,2 kg		0,2 kg	
Apto para	Lavabo sin rebosadero		Lavabo sin rebosadero		Lavabo sin rebosadero		Lavabo sin rebosadero	
	<b>N.º de artículo</b>		<b>N.º de artículo</b>		<b>N.º de artículo</b>		<b>N.º de artículo</b>	
Gris Satén mate	005075 6700	157€	005075 6700	157€	005075 6700	157€	005075 6700	
Blanco	005075 0000	92€	005075 0000	92€	005075 0000	92€	005075 0000	
Blanco Satén mate	005075 3200	157€	005075 3200	157€	005075 3200	157€	005075 3200	
Antracita Mate	005075 1300	157€	005075 1300	157€	005075 1300	157€	005075 1300	

Lavabos								
Tipo de producto	Lavabo Compacto		Lavabo Compacto		Lavabo Compacto		Lavabo Compacto	
Anchura x profundidad	600 x 400 mm		600 x 400 mm		500 x 400 mm		500 x 400 mm	
Peso	12,9 kg		12,9 kg		11,3 kg		11,3 kg	
Ctd. por palé	21 pzs.		21 pzs.		24 pzs.		24 pzs.	
Tipo de montaje	Mural		Mural / Encimera		Mural		Mural / Encimera	
Tipo de material	DuraCeram®		DuraCeram®		DuraCeram®		DuraCeram®	
Rebosadero	-		-		-		-	
Bancada para grifería integrada	✓		✓		✓		✓	
Parte inferior vitrificada	✓		✓		✓		✓	
Rectificado	-		✓		-		✓	
Posición del seno	Centro		Centro		Centro		Centro	
Posición del desagüe	Centro		Centro		Centro		Centro	
Apto para muebles	✓		✓		-		-	
Incl. sombrero de desagüe	✓		✓		✓		✓	
Incl. sombrero de desagüe cerámico	✓		✓		✓		✓	
Incl. material de fijación	✓		✓		✓		✓	
Color	Blanco Brillante		Blanco Brillante		Blanco Brillante		Blanco Brillante	
	<b>N.º de artículo</b>		<b>N.º de artículo</b>		<b>N.º de artículo</b>		<b>N.º de artículo</b>	
☒	235660 0070	590€	235660 0079	637€	235650 0070	522€	235650 0079	568€
●	235660 0041	590€	235660 0071	637€	235650 0041	522€	235650 0071	568€

**Artículos relacionados**


<b>Consola metálica</b>				
Anchura x profundidad	665 x 380 mm		565 x 380 mm	
Peso	6,0 kg		6,0 kg	
Ctd. por palé	25 pzs.		25 pzs.	
Altura ajustable	50 mm		50 mm	
Tipo de montaje	Al suelo / Montaje debajo de lavabo		Al suelo / Montaje debajo de lavabo	
reversible	✓		✓	
Incl. material de fijación	✓		✓	
incl. toallero	✓		✓	
	<b>N.º de artículo</b>		<b>N.º de artículo</b>	
Cromado Pulido	003113 1000	933€	003132 1000	917€
Negro Mate	003113 4600	786€	003132 4600	812€
<b>Consola metálica</b>				
Anchura x profundidad	665 x 380 mm		565 x 380 mm	
Peso	4,5 kg		4,5 kg	
Ctd. por palé	25 pzs.		25 pzs.	
Tipo de montaje	Montaje debajo de lavabo		Montaje debajo de lavabo	
reversible	✓		✓	
Incl. material de fijación	✓		✓	
incl. toallero	✓		✓	
	<b>N.º de artículo</b>		<b>N.º de artículo</b>	
Cromado Pulido	003114 1000	678€	003133 1000	662€
Negro Mate	003114 4600	569€	003133 4600	662€

▼		▼		▼		▼		
<b>Bandeja de cristal</b>								
Anchura x profundidad	570 x 310 mm			470 x 310 mm				
Peso	3,5 kg			4,0 kg				
Material	Cristal de seguridad según EN 12150-1			Cristal de seguridad según EN 12150-1				
	<b>N.º de artículo</b>			<b>N.º de artículo</b>				
Azul piedra	009968 8800	114€		009971 8800	85€			
Cubic Line	009968 8200	311€		009971 8200	276€			
Blanco	009968 8300	114€		009971 8300	85€			
Negro	009968 8400	114€		009971 8400	85€			
Jade	009968 8500	114€		009971 8500	85€			
Melocotón perla	009968 8600	114€		009971 8600	85€			
Franela gris	009968 8700	114€		009971 8700	85€			
								
<b>Toallero</b>								
Peso	0,4 kg			0,5 kg				
Tipo de montaje	Montaje debajo de lavabo			Montaje debajo de lavabo				
	<b>N.º de artículo</b>			<b>N.º de artículo</b>				
Cromado	003037 1000	217€		003029 1000	209€			
Negro Mate	003037 4600	172€		003029 4600	164€			
<b>Sifón de diseño</b>								
Peso	1,5 kg		1,5 kg		1,5 kg		1,5 kg	
	<b>N.º de artículo</b>		<b>N.º de artículo</b>		<b>N.º de artículo</b>		<b>N.º de artículo</b>	
Cromado Pulido	005036 1000	214€	005036 1000	214€	005036 1000	214€	005036 1000	214€
Negro Mate	005036 4600	227€	005036 4600	227€	005036 4600	227€	005036 4600	227€
<b>Sombrero de desaguüe</b>								
Diámetro	Ø 72 mm		Ø 72 mm		Ø 72 mm		Ø 72 mm	
Peso	0,2 kg		0,2 kg		0,2 kg		0,2 kg	
Apto para	Lavabo sin rebosadero		Lavabo sin rebosadero		Lavabo sin rebosadero		Lavabo sin rebosadero	
	<b>N.º de artículo</b>		<b>N.º de artículo</b>		<b>N.º de artículo</b>		<b>N.º de artículo</b>	
Gris Satén mate	005075 6700	157€	005075 6700	157€	005075 6700	157€	005075 6700	157€
Blanco	005075 0000	92€	005075 0000	92€	005075 0000	92€	005075 0000	92€
Blanco Satén mate	005075 3200	157€	005075 3200	157€	005075 3200	157€	005075 3200	157€
Antracita Mate	005075 1300	157€	005075 1300	157€	005075 1300	157€	005075 1300	157€

Lavabos								
Tipo de producto	Lavamanos		Lavamanos		Lavabo sobre encimera		Lavabo sobre encimera	
Anchura x profundidad	450 x 350 mm		450 x 350 mm		600 x 470 mm		600 x 345 mm	
Peso	9,1 kg		9,1 kg		11,2 kg		8,1 kg	
Ctd. por palé	36 pzs.		36 pzs.		21 pzs.		28 pzs.	
Tipo de montaje	Mural		Mural / Encimera		Encimera		Encimera	
Tipo de material	DuraCeram®		DuraCeram®		DuraCeram®		DuraCeram®	
Rebosadero	-		-		-		-	
Bancada para grifería integrada	✓		✓		✓		-	
Pared posterior vitrificada	-		-		✓		✓	
Parte inferior vitrificada	✓		-		-		-	
Rectificado	-		✓		✓		✓	
Posición del seno	Centro		Centro		Centro		Centro	
Posición del desagüe	Centro		Centro		Centro		Centro	
Apto para muebles	✓		✓		✓		✓	
Incl. sombrero de desagüe	✓		✓		✓		✓	
Incl. sombrero de desagüe cerámico	✓		✓		✓		✓	
Incl. material de fijación	✓		✓		✓		✓	
Color	Blanco Brillante		Blanco Brillante		Blanco Brillante		Blanco Brillante	
	<b>N.º de artículo</b>		<b>N.º de artículo</b>		<b>N.º de artículo</b>		<b>N.º de artículo</b>	
☒	073245 0070	557€	073245 0079	598€	235460 0070	719€	235560 0000	650€
●	073245 0041	557€	073245 0071	598€	235460 0041	719€		

**Artículos relacionados**

<b>Consola metálica</b>							
Anchura x profundidad	516 x 330 mm						
Peso	6,0 kg						
Ctd. por palé	25 pzs.						
Altura ajustable	50 mm						
Tipo de montaje	Al suelo / Montaje debajo de lavabo						
reversible	✓						
Incl. material de fijación	✓						
incl. toallero	✓						
	<b>N.º de artículo</b>						
Cromado Pulido	003109 1000	914€					
Negro Mate	003109 4600	774€					
<b>Consola metálica</b>							
Anchura x profundidad	516 x 330 mm						
Peso	4,5 kg						
Ctd. por palé	25 pzs.						
Tipo de montaje	Montaje debajo de lavabo						
reversible	✓						
Incl. material de fijación	✓						
incl. toallero	✓						
	<b>N.º de artículo</b>						
Cromado Pulido	003110 1000	658€					
Negro Mate	003110 4600	548€					

Bandeja de cristal								
Anchura x profundidad	420 x 264 mm							
Peso	2,3 kg							
Material	Cristal de seguridad según EN 12150-1							
	<b>N.º de artículo</b>							
Azul piedra	009966 8800	72€						
Cubic Line	009966 8200	264€						
Blanco	009966 8300	72€						
Negro	009966 8400	72€						
Jade	009966 8500	72€						
Melocotón perla	009966 8600	72€						
Franela gris	009966 8700	72€						
								
<b>Toallero</b>								
Peso	0,4 kg							
Tipo de montaje	Montaje debajo de lavabo							
	<b>N.º de artículo</b>							
Cromado	003122 1000	170€						
Negro Mate	003122 4600	160€						
<b>Sifón de diseño</b>								
Peso	1,5 kg		1,5 kg		1,5 kg		1,5 kg	
	<b>N.º de artículo</b>		<b>N.º de artículo</b>		<b>N.º de artículo</b>		<b>N.º de artículo</b>	
Cromado Pulido	005036 1000	214€	005036 1000	214€	005036 1000	214€	005036 1000	214€
Negro Mate	005036 4600	227€	005036 4600	227€	005036 4600	227€	005036 4600	227€

Lavabos								
Tipo de producto	Lavabo		Lavabo		Lavabo		Lavabo	
Anchura x profundidad	650 x 480 mm		800 x 480 mm		1000 x 480 mm		1200 x 480 mm	
Peso	18,3 kg		21,6 kg		26,3 kg		33,2 kg	
Ctd. por palé	18 pzs.		8 pzs.		8 pzs.		8 pzs.	
Tipo de montaje	Mural		Mural		Mural		Mural	
Tipo de material	Cerámica sanitaria		Cerámica sanitaria		Cerámica sanitaria		Cerámica sanitaria	
Rebosadero	✓		✓		✓		✓	
Bancada para grifería integrada	✓		✓		✓		✓	
Parte inferior vitrificada	✓		✓		✓		✓	
Posición del seno	Centro		Centro		Centro		Centro	
Posición del desagüe	Centro		Centro		Centro		Centro	
Apto para muebles	✓		✓		✓		✓	
Incl. material de fijación	✓		✓		✓		✓	
Color	Blanco Brillante		Blanco Brillante		Blanco Brillante		Blanco Brillante	
	<b>N.º de artículo</b>		<b>N.º de artículo</b>		<b>N.º de artículo</b>		<b>N.º de artículo</b>	
●	232065 0000 481€		232080 0000 619€		232010 0000 <sup>1</sup> 883€		232012 0000 <sup>1</sup> 1.044€	

Artículos relacionados								
<b>Semipedestal</b>	175 x 280 mm		175 x 280 mm		175 x 280 mm		175 x 280 mm	
Anchura x profundidad	175 x 280 mm		175 x 280 mm		175 x 280 mm		175 x 280 mm	
Peso	7,1 kg		7,1 kg		7,1 kg		7,1 kg	
Ctd. por palé	40 pzs.		40 pzs.		40 pzs.		40 pzs.	
Tipo de montaje	Mural		Mural		Mural		Mural	
	<b>N.º de artículo</b>		<b>N.º de artículo</b>		<b>N.º de artículo</b>		<b>N.º de artículo</b>	
Blanco Brillante	085830 0000 <sup>2</sup> 148€		085830 0000 <sup>2</sup> 148€		085830 0000 <sup>2</sup> 148€		085830 0000 <sup>2</sup> 148€	
<b>Fijación</b>	84 x 30 mm		84 x 30 mm		84 x 30 mm		84 x 30 mm	
Anchura x profundidad	84 x 30 mm		84 x 30 mm		84 x 30 mm		84 x 30 mm	
Peso	0,1 kg		0,1 kg		0,1 kg		0,1 kg	
Apto para	Semipedestal		Semipedestal		Semipedestal		Semipedestal	
	<b>N.º de artículo</b>		<b>N.º de artículo</b>		<b>N.º de artículo</b>		<b>N.º de artículo</b>	
	005503 0000 43€		005503 0000 43€		005503 0000 43€		005503 0000 43€	
<b>Pedestal</b>	170 x 190 mm		170 x 190 mm		170 x 190 mm		170 x 190 mm	
Anchura x profundidad	170 x 190 mm		170 x 190 mm		170 x 190 mm		170 x 190 mm	
Ctd. por palé	30 pzs.		30 pzs.		30 pzs.		30 pzs.	
Peso	12,9 kg		12,9 kg		12,9 kg		12,9 kg	
	<b>N.º de artículo</b>		<b>N.º de artículo</b>		<b>N.º de artículo</b>		<b>N.º de artículo</b>	
Blanco Brillante	085829 0000 182€		085829 0000 182€		085829 0000 182€		085829 0000 182€	
<b>Toallero</b>	0,5 kg		0,6 kg		0,7 kg		0,8 kg	
Peso	0,5 kg		0,6 kg		0,7 kg		0,8 kg	
Tipo de montaje	Montaje debajo de lavabo		Montaje debajo de lavabo		Montaje debajo de lavabo		Montaje debajo de lavabo	
	<b>N.º de artículo</b>		<b>N.º de artículo</b>		<b>N.º de artículo</b>		<b>N.º de artículo</b>	
Cromado	003105 1000 199€		003106 1000 220€		003107 1000 243€		003108 1000 256€	
<b>Válvula manual</b>	Ø 63,5 mm		Ø 63,5 mm		Ø 63,5 mm		Ø 63,5 mm	
Diámetro	Ø 63,5 mm		Ø 63,5 mm		Ø 63,5 mm		Ø 63,5 mm	
Peso	0,3 kg		0,3 kg		0,3 kg		0,3 kg	
Apto para	Lavabo con rebosadero		Lavabo con rebosadero		Lavabo con rebosadero		Lavabo con rebosadero	
	<b>N.º de artículo</b>		<b>N.º de artículo</b>		<b>N.º de artículo</b>		<b>N.º de artículo</b>	
Cromado	005052 1000 98€		005052 1000 98€		005052 1000 98€		005052 1000 98€	
Negro Mate	005052 4600 138€		005052 4600 138€		005052 4600 138€		005052 4600 138€	

	▼		▼		▼		▼	
<b>Sifón</b>								
Peso	0,3 kg		0,3 kg		0,3 kg		0,3 kg	
Dimensiones de la conexión	1 1/4 pulgada		1 1/4 pulgada		1 1/4 pulgada		1 1/4 pulgada	
Incl. tubo de desagüe alargado	✓		✓		✓		✓	
Apto para	Lavabo		Lavabo		Lavabo		Lavabo	
	<b>N.º de artículo</b>		<b>N.º de artículo</b>		<b>N.º de artículo</b>		<b>N.º de artículo</b>	
Cromado	005026 0000	41€	005026 0000	41€	005026 0000	41€	005026 0000	41€

<sup>1</sup> Para fijar los lavabos a partir de un tamaño de 1000 mm, se necesitan dos fijaciones con el número de artículo # 6951000000

<sup>2</sup> fijación incl.

Lavabos							
Tipo de producto	Lavabo		Lavabo		Lavabo		Lavabo Med
Anchura x profundidad	550 x 440 mm		600 x 440 mm		650 x 440 mm		600 x 440 mm
Peso	15,8 kg		17,0 kg		18,4 kg		16,5 kg
Ctd. por palé	24 pzs.		15 pzs.		15 pzs.		15 pzs.
Tipo de montaje	Mural		Mural		Mural		Mural
Tipo de material	Cerámica sanitaria		Cerámica sanitaria		Cerámica sanitaria		Cerámica sanitaria
Rebosadero	✓		✓		✓		-
Bancada para grifería integrada	✓		✓		✓		✓
Parte inferior vitrificada	✓		✓		✓		✓
Posición del seno	Centro		Centro		Centro		Centro
Posición del desagüe	Centro		Centro		Centro		Centro
Apto para muebles	-		-		-		-
Incl. material de fijación	✓		✓		✓		✓
Color	Blanco Brillante		Blanco Brillante		Blanco Brillante		Blanco Brillante
	<b>N.º de artículo</b>		<b>N.º de artículo</b>		<b>N.º de artículo</b>		<b>N.º de artículo</b>
☒							232460 0070 247€
●	231955 0000 178€	231960 0000 191€	231965 0000 210€	232460 0000 247€			

Artículos relacionados							
<b>Semipedestal</b>	175 x 280 mm		175 x 280 mm		175 x 280 mm		175 x 280 mm
Peso	7,1 kg		7,1 kg		7,1 kg		7,1 kg
Ctd. por palé	40 pzs.		40 pzs.		40 pzs.		40 pzs.
Tipo de montaje	Mural		Mural		Mural		Mural
	<b>N.º de artículo</b>		<b>N.º de artículo</b>		<b>N.º de artículo</b>		<b>N.º de artículo</b>
Blanco Brillante	085830 0000 <sup>1</sup> 148€	085830 0000 <sup>1</sup> 148€	085830 0000 <sup>1</sup> 148€	085830 0000 <sup>1</sup> 148€			
<b>Fijación</b>	84 x 30 mm		84 x 30 mm		84 x 30 mm		84 x 30 mm
Peso	0,1 kg		0,1 kg		0,1 kg		0,1 kg
Apto para	Semipedestal		Semipedestal		Semipedestal		Semipedestal
	<b>N.º de artículo</b>		<b>N.º de artículo</b>		<b>N.º de artículo</b>		<b>N.º de artículo</b>
	005503 0000 43€	005503 0000 43€	005503 0000 43€	005503 0000 43€			
<b>Pedestal</b>	170 x 190 mm		170 x 190 mm		170 x 190 mm		170 x 190 mm
Ctd. por palé	30 pzs.		30 pzs.		30 pzs.		30 pzs.
Peso	12,9 kg		12,9 kg		12,9 kg		12,9 kg
	<b>N.º de artículo</b>		<b>N.º de artículo</b>		<b>N.º de artículo</b>		<b>N.º de artículo</b>
Blanco Brillante	085829 0000 182€	085829 0000 182€	085829 0000 182€	085829 0000 182€			
<b>Válvula manual</b>	Ø 63,5 mm		Ø 63,5 mm		Ø 63,5 mm		
Peso	0,3 kg		0,3 kg		0,3 kg		
Apto para	Lavabo con rebosadero		Lavabo con rebosadero		Lavabo con rebosadero		
	<b>N.º de artículo</b>		<b>N.º de artículo</b>		<b>N.º de artículo</b>		
Cromado	005052 1000 98€	005052 1000 98€	005052 1000 98€	005052 1000 98€			
Negro Mate	005052 4600 138€	005052 4600 138€	005052 4600 138€	005052 4600 138€			
<b>Sombrero de desagüe</b>							Ø 72 mm
Peso							0,4 kg
Apto para							Lavabo sin rebosadero
							<b>N.º de artículo</b>
Cromado							005038 1000 100€
Negro Mate							005038 4600 138€




<sup>1</sup> fijación incl.



**Lavabos**

				
Tipo de producto	Lavabo	Lavabo	Lavabo doble	Lavabo Compacto
Anchura x profundidad	800 x 480 mm	800 x 480 mm	1300 x 480 mm	550 x 400 mm
Peso	23,0 kg	23,0 kg	39,0 kg	14,7 kg
Ctd. por palé	8 pzs.	8 pzs.	8 pzs.	24 pzs.
Tipo de montaje	Mural	Mural	Mural	Mural
Tipo de material	Cerámica sanitaria	Cerámica sanitaria	Cerámica sanitaria	Cerámica sanitaria
Rebosadero	✓	✓	✓	✓
Bancada para grifería integrada	✓	✓	✓	✓
Parte inferior vitrificada	✓	✓	✓	✓
Posición del seno	Derecha	Izquierda	Centro	Centro
Posición del desagüe	Centro	Centro	Centro	Centro
Apto para muebles	✓	✓	✓	✓
Incl. material de fijación	✓	✓	✓	-
Color	Blanco Brillante	Blanco Brillante	Blanco Brillante	Blanco Brillante
	<b>N.º de artículo</b>	<b>N.º de artículo</b>	<b>N.º de artículo</b>	<b>N.º de artículo</b>
			233813 0000 <sup>1</sup>	1.185€
	232680 0000	619€	232580 0000	619€
				233755 0000 <sup>2,2</sup>
				239€

**Artículos relacionados**

			
<b>Semipedestal</b>			
Anchura x profundidad	175 x 280 mm	175 x 280 mm	175 x 280 mm
Peso	7,1 kg	7,1 kg	7,1 kg
Ctd. por palé	40 pzs.	40 pzs.	40 pzs.
Tipo de montaje	Mural	Mural	Mural
	<b>N.º de artículo</b>	<b>N.º de artículo</b>	<b>N.º de artículo</b>
Blanco Brillante	085830 0000 <sup>3</sup>	148€	085830 0000 <sup>3</sup>
			085830 0000 <sup>3</sup>
			148€
<b>Fijación</b>			
Anchura x profundidad	84 x 30 mm	84 x 30 mm	84 x 30 mm
Peso	0,1 kg	0,1 kg	0,1 kg
Apto para	Semipedestal	Semipedestal	Semipedestal
	<b>N.º de artículo</b>	<b>N.º de artículo</b>	<b>N.º de artículo</b>
	005503 0000	43€	005503 0000
			005503 0000
			43€
<b>Pedestal</b>			
Anchura x profundidad	170 x 190 mm	170 x 190 mm	170 x 190 mm
Ctd. por palé	30 pzs.	30 pzs.	30 pzs.
Peso	12,9 kg	12,9 kg	12,9 kg
	<b>N.º de artículo</b>	<b>N.º de artículo</b>	<b>N.º de artículo</b>
Blanco Brillante	085829 0000	182€	085829 0000
			085829 0000
			182€
<b>Toallero</b>			
Peso	0,6 kg	0,6 kg	0,9 kg
Tipo de montaje	Montaje debajo de lavabo	Montaje debajo de lavabo	Montaje debajo de lavabo
	<b>N.º de artículo</b>	<b>N.º de artículo</b>	<b>N.º de artículo</b>
Cromado	003106 1000	220€	003123 1000
			272€
<b>Sifón de diseño</b>			
Peso			1,5 kg
			<b>N.º de artículo</b>
Cromado Pulido			005036 1000
Negro Mate			005036 4600
			214€
			227€

	▼		▼		▼		▼	
<b>Válvula manual</b>								
Diámetro	Ø 63,5 mm		Ø 63,5 mm		Ø 63,5 mm		Ø 63,5 mm	
Peso	0,3 kg		0,3 kg		0,3 kg		0,3 kg	
Apto para	Lavabo con rebosadero		Lavabo con rebosadero		Lavabo con rebosadero		Lavabo con rebosadero	
	<b>N.º de artículo</b>		<b>N.º de artículo</b>		<b>N.º de artículo</b>		<b>N.º de artículo</b>	
Cromado	005052 1000	98€	005052 1000	98€	005052 1000	98€	005052 1000	98€
Negro Mate	005052 4600	138€	005052 4600	138€	005052 4600	138€	005052 4600	138€
<b>Sifón</b>								
Peso	0,3 kg		0,3 kg		0,3 kg			
Dimensiones de la conexión	1 1/4 pulgada		1 1/4 pulgada		1 1/4 pulgada			
Incl. tubo de desagüe alargado	✓		✓		✓			
Apto para	Lavabo		Lavabo		Lavabo			
	<b>N.º de artículo</b>		<b>N.º de artículo</b>		<b>N.º de artículo</b>		<b>N.º de artículo</b>	
Cromado	005026 0000	41€	005026 0000	41€	005026 0000	41€		

<sup>1</sup> Para fijar los lavabos a partir de un tamaño de 1000 mm, se necesitan dos fijaciones con el número de artículo # 6951000000

<sup>2</sup> En combinación con el mueble bajo lavabo se recomienda el sifón ahorrador de espacio #005076

<sup>3</sup> fijación inclt.


Lavabos							
Tipo de producto	Lavabo Compacto		Lavabo Vital <sup>1</sup>		Lavabo Vital Med <sup>1</sup>		
Anchura x profundidad	635 x 400 mm		785 x 400 mm		650 x 570 mm		
Peso	15,3 kg		18,4 kg		19,4 kg		
Ctd. por palé	18 pzs.		12 pzs.		10 pzs.		
Tipo de montaje	Mural		Mural		Mural		
Tipo de material	Cerámica sanitaria		Cerámica sanitaria		Cerámica sanitaria		
Rebosadero	✓		✓		✓		-
Bancada para grifería integrada	✓		✓		✓		✓
Parte inferior vitrificada	✓		✓		✓		✓
Posición del seno	Centro		Centro		Centro		Centro
Posición del desagüe	Centro		Centro		Centro		Centro
Apto para muebles	✓		✓		-		-
Incl. material de fijación	-		✓		✓		✓
Color	Blanco Brillante		Blanco Brillante		Blanco Brillante		Blanco Brillante
	<b>N.º de artículo</b>		<b>N.º de artículo</b>		<b>N.º de artículo</b>		<b>N.º de artículo</b>
☒							233065 0070 574€
●	233763 0000 <sup>1,1</sup>	434€	233778 0000 <sup>1</sup>	548€	232965 0000	558€	233065 0000 574€

Artículos relacionados								
<b>Válvula manual</b>								
Diámetro	Ø 63,5 mm		Ø 63,5 mm		Ø 63,5 mm			
Peso	0,3 kg		0,3 kg		0,3 kg			
Apto para	Lavabo con rebosadero		Lavabo con rebosadero		Lavabo con rebosadero			
	<b>N.º de artículo</b>		<b>N.º de artículo</b>		<b>N.º de artículo</b>		<b>N.º de artículo</b>	
Cromado	005052 1000	98€	005052 1000	98€	005052 1000	98€		
Negro Mate	005052 4600	138€	005052 4600	138€	005052 4600	138€		

<sup>1</sup> En combinación con el mueble bajo lavabo se recomienda el sifón ahorrador de espacio #005076


Lavabos							
Tipo de producto	Lavamanos		Lavamanos		Lavamanos		Lavabo sobre encimera
Anchura x profundidad	450 x 335 mm		500 x 220 mm		360 x 220 mm		430 x 430 mm
Peso	9,5 kg		7,5 kg		6,7 kg		9,2 kg
Ctd. por palé	28 pzs.		50 pzs.		48 pzs.		26 pzs.
Tipo de montaje	Mural		Mural		Mural		Encimera
Tipo de material	Cerámica sanitaria		Cerámica sanitaria		Cerámica sanitaria		Cerámica sanitaria
Rebosadero	-		-		-		-
Bancada para grifería integrada	✓		✓		✓		-
Parte inferior vitrificada	✓		✓		✓		-
Rectificado	-		-		-		✓
Posición del seno	Centro		Centro		Izquierda		Centro
Posición del desagüe	Centro		Centro		Centro		Centro
Apto para muebles	-		-		-		✓
Incl. material de fijación	✓		✓		✓		✓
Color	Blanco Brillante		Blanco Brillante		Blanco Brillante		Blanco Brillante
	<b>N.º de artículo</b>		<b>N.º de artículo</b>		<b>N.º de artículo</b>		<b>N.º de artículo</b>
⊗			071350 0000	149€			034943 0000 388€
		070845 0000 155€					
●	Orificio para grifería Derecha		071350 0008 149€		071336 0000 <sup>1</sup> 160€		
	Orificio para grifería Izquierda		071350 0009 149€				
Artículos relacionados							
<b>Semipedestal</b>							
Anchura x profundidad	175 x 230 mm						
Peso	5,4 kg						
Ctd. por palé	48 pzs.						
Tipo de montaje	Mural						
	<b>N.º de artículo</b>						
Blanco Brillante	085831 0000 <sup>2</sup>	127€					
<b>Fijación</b>							
Anchura x profundidad	84 x 30 mm						
Peso	0,1 kg						
Apto para	Semipedestal						
	<b>N.º de artículo</b>						
	005503 0000	43€					
<b>Sifón de diseño</b>							
Peso						1,5 kg	
						<b>N.º de artículo</b>	
Cromado Pulido						005036 1000	214€
Negro Mate						005036 4600	227€
<b>Sombrero de desagüe</b>							
Diámetro	Ø 72 mm		Ø 72 mm		Ø 72 mm		Ø 72 mm
Peso	0,3 kg		0,3 kg		0,4 kg		0,3 kg
Apto para	Lavabo sin rebosadero		Lavabo sin rebosadero		Lavabo sin rebosadero		Lavabo sin rebosadero
	<b>N.º de artículo</b>		<b>N.º de artículo</b>		<b>N.º de artículo</b>		<b>N.º de artículo</b>
Cromado	005024 1000	91€	005024 1000	91€	005038 1000	100€	005024 1000 91€
Negro Mate	005024 4600	138€	005024 4600	138€	005038 4600	138€	005024 4600 138€

<sup>1</sup> Instalar solo junto a un sifón de botella que incluye un tubo de inmersión prolongado  
<sup>2</sup> fijación incl.

Lavabos			
			
Tipo de producto	Lavabo sobre encimera		
Anchura x profundidad	600 x 380 mm		
Peso	11,6 kg		
Ctd. por palé	24 pzs.		
Tipo de montaje	Encimera		
Tipo de material	Cerámica sanitaria		
Rebosadero	-		
Bancada para grifería integrada	-		
Parte inferior vitrificada	-		
Rectificado	✓		
Posición del seno	Centro		
Posición del desagüe	Centro		
Apto para muebles	✓		
Incl. material de fijación	✓		
Color	Blanco Brillante		
	<b>N.º de artículo</b>		
☒	034960 0000	449€	
Artículos relacionados			
<b>Sifón de diseño</b>			
Peso	1,5 kg		
	<b>N.º de artículo</b>		
Cromado Pulido	005036 1000	214€	
Negro Mate	005036 4600	227€	
<b>Sombrero de desagüe</b>			
Diámetro	Ø 72 mm		
Peso	0,3 kg		
Apto para	Lavabo sin rebosadero		
	<b>N.º de artículo</b>		
Cromado	005024 1000	91€	
Negro Mate	005024 4600	138€	

Lavabos								
Tipo de producto	Lavabo semi-empotrado		Lavabo empotrado		Lavabo empotrado		Lavabo empotrado	
Anchura x profundidad	550 x 455 mm		560 x 455 mm		615 x 495 mm		600 x 430 mm	
Peso	14,3 kg		10,5 kg		12,5 kg		9,5 kg	
Ctd. por palé	21 pzs.		21 pzs.		14 pzs.		14 pzs.	
Tipo de montaje	Empotrado desde arriba		Empotrado desde arriba		Empotrado desde arriba		Empotrado desde arriba	
Tipo de material	Cerámica sanitaria		Cerámica sanitaria		Cerámica sanitaria		Cerámica sanitaria	
Rebosadero	✓		✓		✓		-	
Bancada para grifería integrada	✓		✓		✓		-	
Parte inferior vitrificada	✓		-		-		-	
Apto para muebles	✓		✓		✓		✓	
Incl. fijación para lavabo empotrado en madera	✓		-		-		-	
Color	Blanco Brillante		Blanco Brillante		Blanco Brillante		Blanco Brillante	
	<b>N.º de artículo</b>		<b>N.º de artículo</b>		<b>N.º de artículo</b>		<b>N.º de artículo</b>	
●	037555 0000	347€	037456 0000	386€	037462 0000	411€		
⊗							037260 0000	363€

Artículos relacionados								
<b>Válvula manual</b>								
Diámetro	Ø 63,5 mm		Ø 63,5 mm		Ø 63,5 mm			
Peso	0,3 kg		0,3 kg		0,3 kg			
Apto para	Lavabo con rebosadero		Lavabo con rebosadero		Lavabo con rebosadero			
	<b>N.º de artículo</b>		<b>N.º de artículo</b>		<b>N.º de artículo</b>			
Cromado	005052 1000	98€	005052 1000	98€	005052 1000	98€		
Negro Mate	005052 4600	138€	005052 4600	138€	005052 4600	138€		
<b>Sombrero de desagüe</b>								
Diámetro	Ø 72 mm		Ø 72 mm		Ø 72 mm		Ø 72 mm	
Peso	0,3 kg		0,3 kg		0,3 kg		0,3 kg	
Apto para	Lavabo sin rebosadero		Lavabo sin rebosadero		Lavabo sin rebosadero		Lavabo sin rebosadero	
	<b>N.º de artículo</b>		<b>N.º de artículo</b>		<b>N.º de artículo</b>		<b>N.º de artículo</b>	
Cromado	005024 1000	91€	005024 1000	91€	005024 1000	91€	005024 1000	91€
Negro Mate	005024 4600	138€	005024 4600	138€	005024 4600	138€	005024 4600	138€

Lavabos			
			
Tipo de producto	Lavabo empotrado		
Anchura x profundidad	370 x 370 mm		
Peso	6,3 kg		
Ctd. por palé	21 pzs.		
Tipo de montaje	Empotrado desde abajo		
Tipo de material	Cerámica sanitaria		
Rebosadero	✓		
Bancada para grifería integrada	-		
Parte inferior vitrificada	-		
Apto para muebles	✓		
Incl. fijación para lavabo empotrado en madera	✓		
Color	Blanco Brillante		
	<b>N.º de artículo</b>		
☒	037337 0000	319€	
Artículos relacionados			
<b>Fijación</b>			
Anchura x profundidad	10 x 40 mm		
Peso	0,2 kg		
Tipo de montaje	En encimeras minerales		
Apto para	Lavabo empotrado		
	<b>N.º de artículo</b>		
	005028 0000	24€	
<b>Válvula manual</b>			
Diámetro	Ø 63,5 mm		
Peso	0,3 kg		
Apto para	Lavabo con rebosadero		
	<b>N.º de artículo</b>		
Cromado	005052 1000	98€	
Negro Mate	005052 4600	138€	

Bidés								
Tipo de producto	Bidé Mural		Bidé Mural		Bidé Mural		Bidé de pie	
Anchura x profundidad	370 x 540 mm		370 x 620 mm		370 x 540 mm		370 x 575 mm	
Peso	21,0 kg		21,8 kg		21,0 kg		24,8 kg	
Ctd. por palé	16 pzs.		12 pzs.		16 pzs.		12 pzs.	
Cerrado hasta pared	-		-		-		✓	
Rebosadero	✓		✓		✓		✓	
Bancada para grifería integrada	✓		✓		✓		✓	
Fijación oculta	-		✓		✓		-	
Color	Blanco Brillante		Blanco Brillante		Blanco Brillante		Blanco Brillante	
	<b>N.º de artículo</b>		<b>N.º de artículo</b>		<b>N.º de artículo</b>		<b>N.º de artículo</b>	
●	228215 0000	321€	228615 0000	418€	228715 0000	389€	228410 0000	289€

Artículos relacionados								
<b>Fijación</b>								
Anchura x profundidad	325 x 180 mm		325 x 180 mm		325 x 180 mm			
Diámetro	Ø 12 mm		Ø 12 mm		Ø 12 mm			
Peso	0,7 kg		0,7 kg		0,7 kg			
Apto para	Bidé Mural / Inodoro Mural		Bidé Mural / Inodoro Mural		Bidé Mural / Inodoro Mural			
	<b>N.º de artículo</b>		<b>N.º de artículo</b>		<b>N.º de artículo</b>			
Color embellecedor: Blanco	006500 0000	18€	006500 0000	18€	006500 0000	18€		
Color embellecedor: Cromado	006500 1000	18€	006500 1000	18€	006500 1000	18€		
<b>Sifón</b>								
Peso	0,3 kg		0,3 kg		0,3 kg		0,3 kg	
Dimensiones de la conexión	1 1/4 pulgada		1 1/4 pulgada		1 1/4 pulgada		1 1/4 pulgada	
Incl. tubo de desagüe alargado	✓		✓		✓		✓	
Apto para	Bidé de pie / Bidé Mural		Bidé de pie / Bidé Mural		Bidé de pie / Bidé Mural		Bidé de pie / Bidé Mural	
	<b>N.º de artículo</b>		<b>N.º de artículo</b>		<b>N.º de artículo</b>		<b>N.º de artículo</b>	
Cromado	005027 0000	46€	005027 0000	46€	005027 0000	46€	005027 0000	46€

Bidés								
Tipo de producto	Bidé de pie							
Anchura x profundidad	370 x 630 mm							
Peso	27,3 kg							
Ctd. por palé	9 pzs.							
Rebosadero	✓							
Bancada para grifería integrada	✓							
Color	Blanco Brillante							
	<b>N.º de artículo</b>							
●	228310 0000	335€						
<b>Artículos relacionados</b>								
<b>Sifón</b>								
Peso	0,3 kg							
Dimensiones de la conexión	1 1/4 pulgada							
Incl. tubo de desagüe alargado	✓							
Apto para	Bidé de pie / Bidé Mural							
	<b>N.º de artículo</b>							
Cromado	005027 0000	46€						

Inodoro								
Tipo de producto	Inodoro Mural		Inodoro Mural		Inodoro Mural		Inodoro Mural	
Anchura x profundidad	370 x 540 mm		370 x 540 mm		370 x 540 mm		370 x 620 mm	
Peso	26,4 kg		25,0 kg		28,7 kg		28,3 kg	
Ctd. por palé	16 pzs.		16 pzs.		16 pzs.		12 pzs.	
Rimless	✓		-		✓		✓	
Tipo de desagüe	Fondo hondo		Fondo hondo		Fondo hondo		Fondo hondo	
Clase UWL	1		1		1		1	
Descarga completa	4,5 l		4,5 l		4,5 l		4,5 l	
Distancia entre fijaciones	180 mm		180 mm		180 mm		180 mm	
Fijación oculta	-		-		✓		✓	
Color	Blanco Brillante		Blanco Brillante		Blanco Brillante		Blanco Brillante	
	<b>N.º de artículo</b>		<b>N.º de artículo</b>		<b>N.º de artículo</b>		<b>N.º de artículo</b>	
	253809 0000	389€	253609 0000	368€	255109 0000	567€	254209 0000	602€
HyG	253809 2000	458€	253609 2000	437€	255109 2000	636€	254209 2000	671€

Artículos relacionados								
<b>Fijación</b>								
Anchura x profundidad	325 x 180 mm		325 x 180 mm		325 x 180 mm		325 x 180 mm	
Diámetro	Ø 12 mm		Ø 12 mm		Ø 12 mm		Ø 12 mm	
Peso	0,7 kg		0,7 kg		0,7 kg		0,7 kg	
Apto para	Bidé Mural / Inodoro Mural		Bidé Mural / Inodoro Mural		Bidé Mural / Inodoro Mural		Bidé Mural / Inodoro Mural	
	<b>N.º de artículo</b>		<b>N.º de artículo</b>		<b>N.º de artículo</b>		<b>N.º de artículo</b>	
Color embellecedor: Blanco	006500 0000	18€	006500 0000	18€	006500 0000	18€	006500 0000	18€
Color embellecedor: Cromado	006500 1000	18€	006500 1000	18€	006500 1000	18€	006500 1000	18€









<b>Junta de reducción de ruido</b>								
Peso	0,2 kg		0,2 kg		0,2 kg		0,2 kg	
Apto para	Inodoro Mural		Inodoro Mural		Inodoro Mural		Inodoro Mural	
	<b>N.º de artículo</b>		<b>N.º de artículo</b>		<b>N.º de artículo</b>		<b>N.º de artículo</b>	
	005090 0000	38€	005090 0000	38€	005090 0000	38€	005090 0000	38€


<b>Asiento de inodoro</b>								
Peso	2,1 kg		2,1 kg		2,1 kg		3,1 kg	
Ctd. por palé	126 pzs.		126 pzs.		126 pzs.		108 pzs.	
Alargado	-		-		-		✓	
Color del asiento	Blanco Brillante		Blanco Brillante		Blanco Brillante		Blanco Brillante	
	<b>N.º de artículo</b>		<b>N.º de artículo</b>		<b>N.º de artículo</b>		<b>N.º de artículo</b>	
Material de la bisagra: Acero inoxidable	006371 0000	157€	006371 0000	157€	006371 0000	157€	006051 0000	175€
	006379 0000	248€	006379 0000	248€	006379 0000	248€	006059 0000	308€

<b>Asiento de inodoro</b>								
Peso	2,6 kg		2,6 kg		2,6 kg			
Ctd. por palé	126 pzs.		126 pzs.		126 pzs.			
Modelo apto movilidad reducida	✓		✓		✓			
Bisagra - eje	✓		✓		✓			
Tope angular	✓		✓		✓			
Color del asiento	Blanco Brillante		Blanco Brillante		Blanco Brillante			
	<b>N.º de artículo</b>		<b>N.º de artículo</b>		<b>N.º de artículo</b>			
Material de la bisagra: Acero inoxidable	002061 0000	187€	002061 0000	187€	002061 0000	187€		



Inodoro									
Tipo de producto	Inodoro Mural		Inodoro Mural		Inodoro Mural Compacto		Inodoro Mural Compacto		
Anchura x profundidad	370 x 540 mm		370 x 620 mm		370 x 480 mm		370 x 480 mm		
Peso	23,0 kg		30,8 kg		23,3 kg		22,5 kg		
Ctd. por palé	16 pzs.		12 pzs.		16 pzs.		16 pzs.		
Rimless	-		-		✓		-		
Tipo de desagüe	Fondo hondo		Fondo hondo		Fondo hondo		Fondo hondo		
Compacto	-		-		✓		✓		
Clase UWL	1		1		1		1		
Descarga completa	4,5 l		4,5 l		4,5 l		4,5 l		
Distancia entre fijaciones	180 mm		180 mm		180 mm		180 mm		
Fijación oculta	✓		✓		-		-		
Color	Blanco Brillante		Blanco Brillante		Blanco Brillante		Blanco Brillante		
	<b>N.º de artículo</b>		<b>N.º de artículo</b>		<b>N.º de artículo</b>		<b>N.º de artículo</b>		
	255209 0000	449€	253709 0000	449€	257109 0000	368€	253909 0000	433€	
HyG	255209 2000	518€	253709 2000	518€	257109 2000	437€	253909 2000	502€	
Artículos relacionados									
<b>Fijación</b>									
Anchura x profundidad	325 x 180 mm		325 x 180 mm		325 x 180 mm		325 x 180 mm		
Diámetro	Ø 12 mm		Ø 12 mm		Ø 12 mm		Ø 12 mm		
Peso	0,7 kg		0,7 kg		0,7 kg		0,7 kg		
Apto para	Bidé Mural / Inodoro Mural		Bidé Mural / Inodoro Mural		Bidé Mural / Inodoro Mural		Bidé Mural / Inodoro Mural		
	<b>N.º de artículo</b>		<b>N.º de artículo</b>		<b>N.º de artículo</b>		<b>N.º de artículo</b>		
Color embellecedor: Blanco	006500 0000	18€	006500 0000	18€	006500 0000	18€	006500 0000	18€	
Color embellecedor: Cromado					006500 1000	18€	006500 1000	18€	
<b>Junta de reducción de ruido</b>									
Peso	0,2 kg		0,2 kg		0,2 kg		0,2 kg		
Apto para	Inodoro Mural		Inodoro Mural		Inodoro Mural		Inodoro Mural		
	<b>N.º de artículo</b>		<b>N.º de artículo</b>		<b>N.º de artículo</b>		<b>N.º de artículo</b>		
	005090 0000	38€	005090 0000	38€	005090 0000	38€	005090 0000	38€	
<b>Asiento de inodoro</b>									
Peso	2,1 kg		3,1 kg		2,1 kg		2,1 kg		
Ctd. por palé	126 pzs.		108 pzs.		126 pzs.		126 pzs.		
Alargado	-		✓		-		-		
Color del asiento	Blanco Brillante		Blanco Brillante		Blanco Brillante		Blanco Brillante		
	<b>N.º de artículo</b>		<b>N.º de artículo</b>		<b>N.º de artículo</b>		<b>N.º de artículo</b>		
Material de la bisagra: Acero inoxidable		006371 0000	157€			006371 0000	157€	006371 0000	157€
				006051 0000	175€				
		006379 0000	248€	006059 0000	308€	006379 0000	248€	006379 0000	248€
<b>Asiento de inodoro</b>									
Peso	2,6 kg								
Ctd. por palé	126 pzs.								
Modelo apto movilidad reducida	✓								
Bisagra - eje	✓								
Tope angular	✓								
Color del asiento	Blanco Brillante								
	<b>N.º de artículo</b>								
Material de la bisagra: Acero inoxidable	002061 0000	187€							

Inodoro				
				
Tipo de producto	Inodoro Mural Vital 			
Anchura x profundidad	370 x 700 mm			
Peso	30,5 kg			
Ctd. por palé	9 pzs.			
Rimless	✓			
Tipo de desagüe	Fondo hondo			
Modelo apto movilidad reducida	✓			
Clase UWL	1			
Descarga completa	4,5 l			
Distancia entre fijaciones	180 mm			
Fijación oculta	✓			
Color	Blanco Brillante			
	<b>N.º de artículo</b>			
	255909 0000		749€	
HyG	255909 2000		818€	
Artículos relacionados				
<b>Fijación</b>				
Anchura x profundidad	325 x 180 mm			
Diámetro	Ø 12 mm			
Peso	0,7 kg			
Apto para	Bidé Mural / Inodoro Mural			
	<b>N.º de artículo</b>			
Color embellecedor: Blanco	006500 0000		18€	
Color embellecedor: Cromado	006500 1000		18€	
				
<b>Asiento de inodoro</b>				
Peso	3,1 kg			
Ctd. por palé	108 pzs.			
Alargado	✓			
Color del asiento	Blanco Brillante			
	<b>N.º de artículo</b>			
Material de la bisagra:		006051 0000	175€	
Acero inoxidable			006059 0000	308€
				
<b>Asiento de inodoro</b>				
Peso	3,1 kg			
Ctd. por palé	126 pzs.			
Alargado	✓			
Modelo apto movilidad reducida	✓			
Bisagra - eje	✓			
Tope angular	✓			
Color del asiento	Blanco Brillante			
	<b>N.º de artículo</b>			
Material de la bisagra:		006231 0000	240€	
Acero inoxidable		006239 0000	372€	

	▼	▼	▼	▼
<b>Asiento-aro para inodoro</b>				
Peso	1,7 kg			
Ctd. por palé	126 pzs.			
Alargado	✓			
Bisagra - eje	✓			
Tope angular	✓			
Color del asiento	Blanco Brillante			
	<b>N.º de artículo</b>			
Material de la bisagra: Acero inoxidable	006251 0000	192€		

Inodoro								
Tipo de producto	Inodoro de pie		Inodoro de pie para tanque bajo		Inodoro de pie para tanque bajo		Inodoro de pie para tanque bajo	
Anchura x profundidad	370 x 575 mm		370 x 630 mm		370 x 630 mm		370 x 705 mm	
Peso	28,0 kg		30,5 kg		41,3 kg		41,3 kg	
Ctd. por palé	12 pzs.		9 pzs.		9 pzs.		9 pzs.	
Cerrado hasta pared	✓		-		-		-	
Tipo de desagüe	Fondo hondo		Fondo hondo		Fondo hondo		Fondo hondo	
Salida	Horizontal		Horizontal		Horizontal		Horizontal	
Para tanque bajo	-		✓		✓		✓	
Clase UWL	1		1		1		1	
Descarga completa	4,5 l		4,5 l		4,5 l		4,5 l	
Dimensiones de salida para codo conexión salida vertical	-		160 - 220 mm		-		170 - 220 mm	
Dimensiones de salida para surtido conexión opción vertical	-		70 - 170 mm		-		70 - 190 mm	
Longitud ajustable	-		✓		-		✓	
Color	Blanco Brillante		Blanco Brillante		Blanco Brillante		Blanco Brillante	
	<b>N.º de artículo</b>		<b>N.º de artículo</b>		<b>N.º de artículo</b>		<b>N.º de artículo</b>	
	215009 0000	321€	215509 0000	433€	216209 0000	530€	215609 0000	664€
HyG	215009 2000	390€	215509 2000	502€	216209 2000	599€	215609 2000	733€

Artículos necesarios							
<b>Cisterna</b>							
Anchura x profundidad		390 x 170 mm		390 x 170 mm		390 x 170 mm	
Ctd. por palé		27 pzs.		27 pzs.		27 pzs.	
Técnica de descarga		Doble descarga		Doble descarga		Doble descarga	
Acabado de los pulsadores		Cromado		Cromado		Cromado	
Tamaño de rosca entrada de agua		3/8 pulgadas		3/8 pulgadas		3/8 pulgadas	
Incl. mecanismo interior		✓		✓		✓	
Pulsador incl.		✓		✓		✓	
Peso		13,6 kg		13,6 kg		13,6 kg	
Posición de la toma de agua		Derecha / Izquierda		Derecha / Izquierda		Derecha / Izquierda	
		<b>N.º de artículo</b>		<b>N.º de artículo</b>		<b>N.º de artículo</b>	
6/3 l	Clase UWL: 2	093500 0005	305€	093500 0005	305€	093500 0005	305€
4,5/3 l	Clase UWL: 1	093500 0085	305€	093500 0085	305€	093500 0085	305€
Posición de la toma de agua		Inferior izq.		Inferior izq.		Inferior izq.	
		<b>N.º de artículo</b>		<b>N.º de artículo</b>		<b>N.º de artículo</b>	
6/3 l	Clase UWL: 2	093510 0005	305€	093510 0005	305€	093510 0005	305€
4,5/3 l	Clase UWL: 1	093510 0085	305€	093510 0085	305€	093510 0085	305€
<b>Cambio a surtido conexión posterior</b>							
Peso		0,2 kg		0,2 kg		0,2 kg	
Posición de la toma de agua		Centro		Centro		Centro	
		<b>N.º de artículo</b>		<b>N.º de artículo</b>		<b>N.º de artículo</b>	
Cromado		007508 1000 <sup>1</sup>	37€	007508 1000 <sup>1</sup>	37€	007508 1000 <sup>1</sup>	37€
		007624 0000 <sup>2</sup>	36€	007624 0000 <sup>2</sup>	36€	007624 0000 <sup>2</sup>	36€

Artículos relacionados							

<b>Asiento de inodoro</b>									
Peso		2,1 kg		2,1 kg		2,1 kg		3,1 kg	
Ctd. por palé		126 pzs.		126 pzs.		126 pzs.		108 pzs.	
Alargado		-		-		-		✓	
Color del asiento		Blanco Brillante		Blanco Brillante		Blanco Brillante		Blanco Brillante	
		<b>N.º de artículo</b>		<b>N.º de artículo</b>		<b>N.º de artículo</b>		<b>N.º de artículo</b>	
Material de la bisagra:		006371 0000		006371 0000		006371 0000		006051 0000	
Acero inoxidable		157€		157€		157€		175€	
		006379 0000		006379 0000		006379 0000		006059 0000	
		248€		248€		248€		308€	
<b>Asiento de inodoro</b>									
Peso		2,6 kg		2,6 kg					
Ctd. por palé		126 pzs.		126 pzs.					
Modelo apto movilidad reducida		✓		✓					
Bisagra - eje		✓		✓					
Tope angular		✓		✓					
Color del asiento		Blanco Brillante		Blanco Brillante					
		<b>N.º de artículo</b>		<b>N.º de artículo</b>					
Material de la bisagra:		002061 0000		002061 0000					
Acero inoxidable		187€		187€					
<b>Codo conexión</b>									
Peso				0,9 kg				0,9 kg	
Diámetro desagüe				Ø 90 mm				Ø 90 mm	
Color				Blanco				Blanco	
				<b>N.º de artículo</b>				<b>N.º de artículo</b>	
salida Vertical				899025 0000		95€		899025 0000	
								95€	
<b>Surtido conexión dual</b>									
Peso		1,3 kg		1,3 kg				1,3 kg	
Diámetro de la salida		110 mm		110 mm				110 mm	
Longitud ajustable		✓		✓				✓	
incl. válvula		✓		✓				✓	
		<b>N.º de artículo</b>		<b>N.º de artículo</b>				<b>N.º de artículo</b>	
Salida Vertical / Horizontal		001422 0000		001422 0000		95€		001422 0000	
		95€		95€				95€	

<sup>1</sup> Solo es necesario para el cambio de alimentación lateral a posterior

<sup>2</sup> Solo es necesario para el cambio de alimentación inferior izquierda a posterior

Sets de inodoro					
Tipo de producto	Set inodoro Mural Compacto		Set inodoro Mural		Set inodoro Mural
Dimensiones de embalaje	401 x 430 x 525 mm		400 x 430 x 565 mm		401 x 430 x 565 mm
Peso	26,1 kg		28,2 kg		26,1 kg
Ctd. por palé	12 pzs.		12 pzs.		12 pzs.
	<b>N.º de artículo</b>		<b>N.º de artículo</b>		<b>N.º de artículo</b>
Wondergliss: No	457109 00A1	616€	455109 00A1	815€	455209 00A1
Wondergliss: Sí			455109 00A1 1	898€	

Set de artículos					
<b>Inodoro Mural</b>	Inodoro Mural Compacto		Inodoro Mural		Inodoro Mural
Tipo de producto	Inodoro Mural Compacto		Inodoro Mural		Inodoro Mural
Anchura x profundidad	370 x 480 mm		370 x 540 mm		370 x 540 mm
Peso	23,3 kg		28,7 kg		23,0 kg
Rimless	✓		✓		-
Tipo de desagüe	Fondo hondo		Fondo hondo		Fondo hondo
Compacto	✓		-		-
Clase UWL	1		1		1
Descarga completa	4,5 l		4,5 l		4,5 l
Distancia entre fijaciones	180 mm		180 mm		180 mm
Fijación oculta	-		✓		✓
Color	Blanco Brillante		Blanco Brillante		Blanco Brillante
	<b>N.º de artículo</b>		<b>N.º de artículo</b>		<b>N.º de artículo</b>
Wondergliss: No	257109 0000		255109 0000		255209 0000
Wondergliss: Sí			255109 0000 1		

<b>Asiento de inodoro</b>	Asiento de inodoro		Asiento de inodoro		Asiento de inodoro
Tipo de producto	Asiento de inodoro		Asiento de inodoro		Asiento de inodoro
Peso	2,7 kg		2,7 kg		2,7 kg
Color del asiento	Blanco Brillante		Blanco Brillante		Blanco Brillante
	<b>N.º de artículo</b>		<b>N.º de artículo</b>		<b>N.º de artículo</b>
Material de la bisagra: Acero inoxidable			006379 0000	006379 0000	006379 0000

Urinarios							
Tipo de producto	Urinario		Urinario		Urinario electrónico		Urinario electrónico
Anchura x profundidad	300 x 340 mm		300 x 340 mm		300 x 340 mm		300 x 340 mm
Peso	13,9 kg		14,6 kg		16,1 kg		16,1 kg
Ctd. por palé	16 pzs.		16 pzs.		12 pzs.		12 pzs.
Control electrónico	-		-		Conexión con pila		Conexión a red
Rimless	✓		-		✓		✓
Dimensiones de la toma de agua	1/2 pulgada		1/2 pulgada		1/2 pulgada		1/2 pulgada
Salida	Horizontal		Vertical / Horizontal		Horizontal		Horizontal
Salida oculta	✓		✓		✓		✓
Entrada oculta	✓		-		✓		✓
Posición de la alimentación	Posterior		Posterior		Posterior		Posterior
Tipo de desagüe	Dispensor		Succión		Dispensor		Dispensor
Cantidad mínima de agua de lavado	1 l		-		1 l		1 l
Incl. dispensador	✓		-		✓		✓
Incl. control eléctrico	-		-		✓		✓
Incl. bloqueo de olores	✓		-		✓		✓
Incl. set de entrada	✓		-		✓		✓
Incl. material de fijación	✓		✓		✓		✓
Color	Blanco Brillante		Blanco Brillante		Blanco Brillante		Blanco Brillante
	<b>N.º de artículo</b>		<b>N.º de artículo</b>		<b>N.º de artículo</b>		<b>N.º de artículo</b>
	280630 0000 <sup>1</sup>	460€	280430 0000	460€	280631 0000	1.477€	280631 0093 1.477€
HyG	280630 2000 <sup>1</sup>	529€	280430 2000	529€	280631 2000	1.546€	280631 2093 1.546€

Artículos necesarios							
<b>Sifón</b>							
Anchura x profundidad	377 x 123 mm						
Diámetro	Ø 50 mm						
Peso	0,1 kg						
Volumen de succión mínimo	1 l						
Volumen de succión máximo	4 l						
Salida oculta	✓						
	<b>N.º de artículo</b>						
Vertical	005111 0000		38€				
Horizontal	005112 0000		38€				
<b>Fuente de alimentación</b>							
Tipo de producto	Fuente de alimentación para 100-230V						
	<b>N.º de artículo</b>						
	005004 0000		88€				

Artículos relacionados							
<b>Bloqueo de olores</b>							
	<b>N.º de artículo</b>				<b>N.º de artículo</b>		<b>N.º de artículo</b>
	100342 0000	82€	100342 0000	82€	100342 0000	82€	82€
<b>Goma de entrada alimentación</b>							
	<b>N.º de artículo</b>						
Cromado	438180 00		25€				
<b>Llave de mantenimiento, recambio</b>							
	<b>N.º de artículo</b>				<b>N.º de artículo</b>		<b>N.º de artículo</b>
	100344 0000	19€	100344 0000	19€	100344 0000	19€	19€

<sup>1</sup> En combinación con los fluxómetros empotrados y regulables


Urinarios						
Tipo de producto	Urinario electrónico		Urinario electrónico		Urinario sin agua Dry	
Anchura x profundidad	300 x 340 mm		300 x 340 mm		300 x 340 mm	
Peso	14,6 kg		14,6 kg		13,8 kg	
Ctd. por palé	12 pzs.		12 pzs.		16 pzs.	
Control electrónico	Conexión con pila		Conexión a red		-	
Dimensiones de la toma de agua	1/2 pulgada		1/2 pulgada		-	
Salida	Horizontal		Horizontal		Horizontal	
Salida oculta	✓		✓		✓	
Posición de la alimentación	Posterior		Posterior		-	
Tipo de desagüe	Succión		Succión		-	
Cantidad mínima de agua de lavado	1 l		1 l		-	
Incl. control eléctrico	✓		✓		-	
Incl. bloqueo de olores	-		-		✓	
Incl. material de fijación	✓		✓		✓	
Color	Blanco Brillante		Blanco Brillante		Blanco Brillante	
	<b>N.º de artículo</b>		<b>N.º de artículo</b>		<b>N.º de artículo</b>	
	280431 0000	1.395€	280431 0093	1.395€	280830 0000 <sup>1</sup>	427€
HyG	280431 2000	1.464€	280431 2093	1.464€	280830 2000 <sup>1</sup>	496€

Artículos necesarios						
<b>Fuente de alimentación</b>						
Tipo de producto			Fuente de alimentación para 100-230V			
			<b>N.º de artículo</b>			
			005004 0000		88€	

Artículos relacionados						
<b>Sifón</b>						
Anchura x profundidad	180 x 120 mm		180 x 120 mm			
Diámetro	Ø 50 mm		Ø 50 mm			
Peso	0,4 kg		0,4 kg			
Volumen de succión mínimo	1 l		1 l			
Volumen de succión máximo	4 l		4 l			
Salida oculta	✓		✓			
	<b>N.º de artículo</b>		<b>N.º de artículo</b>			
Horizontal	005112 0000	38€	005112 0000	38€		
<b>Bloqueo de olores</b>					<b>N.º de artículo</b>	
					100342 0000	82€
Incl. sombrero					100384 0000	95€
<b>Limpiador</b>						
Volumen					0,5 l	
Cantidad/Embalaje comercial					6 pzs.	
Incl. pulverizador					✓	
					<b>N.º de artículo</b>	
					005062 0000	92€
<b>Llave de mantenimiento, recambio</b>						
					<b>N.º de artículo</b>	
					100344 0000	19€

<sup>1</sup> No disponible en WonderGliss






Lavabos			
			
Tipo de producto	Lavamanos rinconero		
Anchura x profundidad	430 x 380 mm		
Peso	6,1 kg		
Ctd. por palé	40 pzs.		
Tipo de montaje	Mural		
Tipo de material	Cerámica sanitaria		
Rebosadero	✓		
Bancada para grifería integrada	✓		
Parte inferior vitrificada	✓		
Posición del seno	Centro		
Posición del desagüe	Centro		
Apto para muebles	-		
Incl. material de fijación	✓		
Color	Blanco Brillante		
	<b>N.º de artículo</b>		
●	075244 0000	184€	
Artículos necesarios			
<b>Fijación</b>			
Anchura x profundidad	150 x 100 mm		
Peso	0,2 kg		
Apto para	Lavamanos rinconero		
	<b>N.º de artículo</b>		
	005093 0000	5€	
Artículos relacionados			
<b>Válvula manual</b>			
Diámetro	Ø 63,5 mm		
Peso	0,3 kg		
Apto para	Lavabo con rebosadero		
	<b>N.º de artículo</b>		
Cromado	005052 1000	98€	
Negro Mate	005052 4600	138€	

# Duraplus

Design by Duravit

Cerámica de baño

Inodoro				
				
Tipo de producto	Inodoro Mural Hornberg			
Anchura x profundidad	360 x 530 mm			
Peso	14,5 kg			
Ctd. por palé	30 pzs.			
Tipo de desagüe	Fondo hondo			
Clase UWL	2			
Descarga completa	6 l			
Distancia entre fijaciones	180 mm			
	<b>N.º de artículo</b>			
Blanco Brillante	019209 0000	251€		
Artículos relacionados				
<b>Fijación</b>				
Anchura x profundidad	325 x 180 mm			
Diámetro	Ø 12 mm			
Peso	0,7 kg			
Apto para	Bidé Mural / Inodoro Mural			
	<b>N.º de artículo</b>			
Color embellecedor:				
Blanco	006500 0000	18€		
Color embellecedor:				
Cromado	006500 1000	18€		
<b>Junta de reducción de ruido</b>				
Peso	0,2 kg			
Apto para	Inodoro Mural			
	<b>N.º de artículo</b>			
	005090 0000	38€		
				
<b>Asiento de inodoro</b>				
Peso	2,4 kg			
Ctd. por palé	126 pzs.			
Color del asiento	Blanco Brillante			
	<b>N.º de artículo</b>			
Material de la bisagra:				
Material sintético	006630 0000	58€		
Material de la bisagra:				
Acero inoxidable	006420 0000	123€		
	006427 0000	123€		
	 006429 0000	178€		

Lavabos								
Tipo de producto	Lavabo		Lavabo		Lavabo		Lavabo	
Anchura x profundidad	550 x 460 mm		600 x 460 mm		650 x 460 mm		800 x 460 mm	
Peso	16,5 kg		18,0 kg		26,0 kg		24,0 kg	
Ctd. por palé	24 pzs.		15 pzs.		18 pzs.		8 pzs.	
Tipo de montaje	Mural		Mural		Mural		Mural	
Tipo de material	Cerámica sanitaria		Cerámica sanitaria		Cerámica sanitaria		Cerámica sanitaria	
Rebosadero	✓		✓		✓		✓	
Bancada para grifería integrada	✓		✓		✓		✓	
Parte inferior vitrificada	✓		✓		✓		✓	
Posición del seno	Centro		Centro		Centro		Centro	
Posición del desagüe	Centro		Centro		Centro		Centro	
Apto para muebles	✓		✓		✓		✓	
Color	Blanco Brillante		Blanco Brillante		Blanco Brillante		Blanco Brillante	
	<b>N.º de artículo</b>		<b>N.º de artículo</b>		<b>N.º de artículo</b>		<b>N.º de artículo</b>	
●	237555 0000 2	139€	237560 0000 2	147€	237565 0000 2	159€	237580 0000 2	255€

Artículos relacionados								
<b>Semipedestal</b>	175 x 280 mm		175 x 280 mm		175 x 280 mm		175 x 280 mm	
Anchura x profundidad	175 x 280 mm		175 x 280 mm		175 x 280 mm		175 x 280 mm	
Peso	7,1 kg		7,1 kg		7,1 kg		7,1 kg	
Ctd. por palé	40 pzs.		40 pzs.		40 pzs.		40 pzs.	
Tipo de montaje	Mural		Mural		Mural		Mural	
	<b>N.º de artículo</b>		<b>N.º de artículo</b>		<b>N.º de artículo</b>		<b>N.º de artículo</b>	
Blanco Brillante	085845 0000 2 <sup>1</sup>	155€	085845 0000 2 <sup>1</sup>	155€	085845 0000 2 <sup>1</sup>	155€	085845 0000 2 <sup>1</sup>	155€
<b>Pedestal</b>	170 x 190 mm		170 x 190 mm		170 x 190 mm		170 x 190 mm	
Anchura x profundidad	170 x 190 mm		170 x 190 mm		170 x 190 mm		170 x 190 mm	
Ctd. por palé	30 pzs.		30 pzs.		30 pzs.		30 pzs.	
Peso	12,9 kg		12,9 kg		12,9 kg		12,9 kg	
	<b>N.º de artículo</b>		<b>N.º de artículo</b>		<b>N.º de artículo</b>		<b>N.º de artículo</b>	
Blanco Brillante	085844 0000 2	219€	085844 0000 2	219€	085844 0000 2	219€	085844 0000 2	219€
<b>Válvula manual</b>	Ø 63,5 mm		Ø 63,5 mm		Ø 63,5 mm		Ø 63,5 mm	
Diámetro	Ø 63,5 mm		Ø 63,5 mm		Ø 63,5 mm		Ø 63,5 mm	
Peso	0,3 kg		0,3 kg		0,3 kg		0,3 kg	
Apto para	Lavabo con rebosadero		Lavabo con rebosadero		Lavabo con rebosadero		Lavabo con rebosadero	
	<b>N.º de artículo</b>		<b>N.º de artículo</b>		<b>N.º de artículo</b>		<b>N.º de artículo</b>	
Cromado	005052 1000	98€	005052 1000	98€	005052 1000	98€	005052 1000	98€
Negro Mate	005052 4600	138€	005052 4600	138€	005052 4600	138€	005052 4600	138€

<sup>1</sup> fijación incl.

Lavabos								
Tipo de producto	Lavabo		Lavamanos		Lavamanos		Lavamanos	
Anchura x profundidad	1000 x 460 mm		450 x 350 mm		500 x 400 mm		360 x 220 mm	
Peso	28,5 kg		9,7 kg		11,0 kg		6,7 kg	
Ctd. por palé	8 pzs.		36 pzs.		24 pzs.		48 pzs.	
Tipo de montaje	Mural		Mural		Mural		Mural	
Tipo de material	Cerámica sanitaria		Cerámica sanitaria		Cerámica sanitaria		Cerámica sanitaria	
Rebosadero	✓		✓		✓		-	
Bancada para grifería integrada	✓		✓		✓		✓	
Parte inferior vitrificada	✓		✓		✓		✓	
Posición del seno	Centro		Centro		Centro		Izquierda	
Posición del desagüe	Centro		Centro		Centro		Centro	
Apto para muebles	✓		✓		✓		-	
Incl. material de fijación	-		-		-		✓	
Color	Blanco Brillante		Blanco Brillante		Blanco Brillante		Blanco Brillante	
	<b>N.º de artículo</b>		<b>N.º de artículo</b>		<b>N.º de artículo</b>		<b>N.º de artículo</b>	
●	237510 0000 2 <sup>1</sup>	459€	074345 0000 2	103€	074350 0000 2	113€	074536 0041 2 <sup>2</sup>	160€

Artículos relacionados							
<b>Semipedestal</b>							
Anchura x profundidad	175 x 280 mm						
Peso	7,1 kg						
Ctd. por palé	40 pzs.						
Tipo de montaje	Mural						
	<b>N.º de artículo</b>						
Blanco Brillante	085845 0000 2 <sup>3</sup>	155€					
<b>Pedestal</b>							
Anchura x profundidad	170 x 190 mm						
Ctd. por palé	30 pzs.						
Peso	12,9 kg						
	<b>N.º de artículo</b>						
Blanco Brillante	085844 0000 2	219€					
<b>Válvula manual</b>							
Diámetro	Ø 63,5 mm		Ø 63,5 mm		Ø 63,5 mm		
Peso	0,3 kg		0,3 kg		0,3 kg		
Apto para	Lavabo con rebosadero		Lavabo con rebosadero		Lavabo con rebosadero		
	<b>N.º de artículo</b>		<b>N.º de artículo</b>		<b>N.º de artículo</b>		
Cromado	005052 1000	98€	005052 1000	98€	005052 1000	98€	
Negro Mate	005052 4600	138€	005052 4600	138€	005052 4600	138€	
<b>Sombrero de desagüe</b>							
Diámetro	Ø 72 mm						
Peso	0,4 kg						
Apto para	Lavabo sin rebosadero						
					<b>N.º de artículo</b>		
Cromado					005038 1000	100€	
Negro Mate					005038 4600	138€	

<sup>1</sup> Para fijar los lavabos a partir de un tamaño de 1000 mm, se necesitan dos fijaciones con el número de artículo # 6951000000




<sup>2</sup> Instalar solo junto a un sifón de botella que incluye un tubo de inmersión prolongado

<sup>3</sup> fijación incl.

Lavabos						
Tipo de producto	Lavabo semi-empotrado		Lavabo empotrado		Lavabo empotrado	
Anchura x profundidad	550 x 460 mm		550 x 435 mm		550 x 400 mm	
Peso	14,6 kg		10,3 kg		10,2 kg	
Ctd. por palé	21 pzs.		21 pzs.		14 pzs.	
Tipo de montaje	Empotrado desde arriba		Empotrado desde arriba		Empotrado desde abajo	
Tipo de material	Cerámica sanitaria		Cerámica sanitaria		Cerámica sanitaria	
Rebosadero	✓		✓		✓	
Bancada para grifería integrada	✓		✓		-	
Parte inferior vitrificada	✓		-		-	
Rectificado	-		✓		✓	
Apto para muebles	✓		✓		✓	
Incl. fijación para lavabo empotrado en madera	✓		-		✓	
Color	Blanco Brillante		Blanco Brillante		Blanco Brillante	
	<b>N.º de artículo</b>		<b>N.º de artículo</b>		<b>N.º de artículo</b>	
●	037655 0000 2	199€	035555 0027 2	178€		
⊗					039555 0028 2	210€
Artículos relacionados						
<b>Válvula manual</b>						
Diámetro	Ø 63,5 mm		Ø 63,5 mm		Ø 63,5 mm	
Peso	0,3 kg		0,3 kg		0,3 kg	
Apto para	Lavabo con rebosadero		Lavabo con rebosadero		Lavabo con rebosadero	
	<b>N.º de artículo</b>		<b>N.º de artículo</b>		<b>N.º de artículo</b>	
Cromado	005052 1000	98€	005052 1000	98€	005052 1000	98€
Negro Mate	005052 4600	138€	005052 4600	138€	005052 4600	138€

**Duravit No.1**

Design by Duravit





Bidés						
						
Tipo de producto	Bidé Mural		Bidé de pie		Bidé de pie	
Anchura x profundidad	370 x 540 mm		365 x 570 mm		365 x 650 mm	
Peso	21,0 kg		26,8 kg		30,1 kg	
Ctd. por palé	16 pzs.		12 pzs.		9 pzs.	
Cerrado hasta pared	-		✓		✓	
Rebosadero	✓		✓		✓	
Bancada para grifería integrada	✓		✓		✓	
Color	Blanco Brillante		Blanco Brillante		Blanco Brillante	
	<b>N.º de artículo</b>		<b>N.º de artículo</b>		<b>N.º de artículo</b>	
●	227915 0000 2	237€	229610 0000 2	220€	229710 0000 2	227€

Artículos relacionados						
<b>Fijación</b>						
Anchura x profundidad	325 x 180 mm					
Diámetro	Ø 12 mm					
Peso	0,7 kg					
Apto para	Bidé Mural / Inodoro Mural					
	<b>N.º de artículo</b>					
Color embellecedor: Blanco	006500 0000	18€				
Color embellecedor: Cromado	006500 1000	18€				
<b>Sifón</b>						
Peso	0,3 kg					
Dimensiones de la conexión	1 1/4 pulgada					
Incl. tubo de desagüe alargado	✓					
Apto para	Bidé de pie / Bidé Mural					
	<b>N.º de artículo</b>					
Cromado	005027 0000	46€				

Inodoro							
Tipo de producto	Inodoro Mural		Inodoro Mural		Inodoro Mural Compacto		
Anchura x profundidad	365 x 540 mm		325 x 480 mm		365 x 480 mm		
Peso	23,0 kg		18,5 kg		20,5 kg		
Ctd. por palé	16 pzs.		16 pzs.		16 pzs.		
Inodoro infantil	-		✓		-		
Rimless	✓		✓		✓		
Tipo de desagüe	Fondo hondo		Fondo hondo		Fondo hondo		
Compacto	-		✓		✓		
Clase UWL	1		1		1		
Descarga completa	4,5 l		4,5 l		4,5 l		
Apto para asiento de inodoro estándar	✓		-		✓		
Distancia entre fijaciones	180 mm		180 mm		180 mm		
Color	Blanco Brillante		Blanco Brillante		Blanco Brillante		
	<b>N.º de artículo</b>		<b>N.º de artículo</b>		<b>N.º de artículo</b>		
	256209 0000 2	193€	257409 0000 2	407€	257509 0000 2	183€	
HyG	256209 2000 2	262€	257409 2000 2	476€	257509 2000 2	252€	
Artículos relacionados							
<b>Fijación</b>							
Anchura x profundidad	325 x 180 mm		325 x 180 mm		325 x 180 mm		
Diámetro	Ø 12 mm		Ø 12 mm		Ø 12 mm		
Peso	0,7 kg		0,7 kg		0,7 kg		
Apto para	Bidé Mural / Inodoro Mural		Bidé Mural / Inodoro Mural		Bidé Mural / Inodoro Mural		
	<b>N.º de artículo</b>		<b>N.º de artículo</b>		<b>N.º de artículo</b>		
Color embellecedor: Blanco	006500 0000	18€	006500 0000	18€	006500 0000	18€	
Color embellecedor: Cromado	006500 1000	18€	006500 1000	18€	006500 1000	18€	
<b>Junta de reducción de ruido</b>							
Peso	0,2 kg		0,2 kg		0,2 kg		
Apto para	Inodoro Mural		Inodoro Mural		Inodoro Mural		
	<b>N.º de artículo</b>		<b>N.º de artículo</b>		<b>N.º de artículo</b>		
	005090 0000	38€	005090 0000	38€	005090 0000	38€	
<b>Asiento de inodoro</b>							
Peso	2,4 kg		2,1 kg		2,4 kg		
Ctd. por palé	126 pzs.		144 pzs.		126 pzs.		
Envolvente	-		✓		-		
Color del asiento	Blanco Brillante		Blanco Brillante		Blanco Brillante		
	<b>N.º de artículo</b>		<b>N.º de artículo</b>		<b>N.º de artículo</b>		
Material de la bisagra: Acero inoxidable		006420 0000	123€			006420 0000	123€
		002071 0000	62€				
						002611 0000	62€
		006429 0000	178€	002139 0000	116€	006429 0000	178€
		002079 0000	111€				
						002619 0000	111€

Inodoro							
Tipo de producto	Inodoro de pie		Inodoro de pie		Inodoro de pie		Inodoro de pie para tanque bajo
Anchura x profundidad	365 x 570 mm		370 x 480 mm		370 x 560 mm		365 x 650 mm
Peso	28,7 kg		21,5 kg		23,3 kg		31,5 kg
Ctd. por palé	12 pzs.		12 pzs.		12 pzs.		9 pzs.
Compacto	-		✓		-		-
Cerrado hasta pared	✓		-		-		-
Rimless	✓		✓		✓		✓
Tipo de desagüe	Fondo hondo		Fondo hondo		Fondo hondo		Fondo hondo
Salida	Horizontal		Horizontal		Vertical		Horizontal
Para tanque bajo	-		-		-		✓
Clase UWL	1		1		1		2
Descarga completa	4,5 l		4,5 l		4,5 l		6 l
Para alimentación variable	-		✓		✓		-
Dimensiones de salida para codo conexión salida vertical	-		-		-		160 - 230 mm
Dimensiones de salida para surtido conexión opción vertical	-		-		-		70 - 170 mm
Apto para asiento de inodoro estándar	✓		✓		✓		✓
Color	Blanco Brillante		Blanco Brillante		Blanco Brillante		Blanco Brillante
	<b>N.º de artículo</b>		<b>N.º de artículo</b>		<b>N.º de artículo</b>		<b>N.º de artículo</b>
	200909 0000 2	250€	218409 0000 2	189€	218401 0000 2	197€	218209 0000 2 232€
HyG	200909 2000 2	319€	218409 2000 2	258€	218401 2000 2	266€	218209 2000 2 301€
Artículos necesarios							
<b>Cisterna</b>							
Anchura x profundidad							390 x 170 mm
Ctd. por palé							28 pzs.
Técnica de descarga							Doble descarga
Acabado de los pulsadores							Cromado
Tamaño de rosca entrada de agua							3/8 pulgadas
Incl. mecanismo interior							✓
Pulsador incl.							✓
Peso							13,0 kg
Posición de la toma de agua							Derecha / Izquierda
							<b>N.º de artículo</b>
6/3 l	Clase UWL: 2						094100 0005 136€
4,5/3 l	Clase UWL: 1						094100 0085 136€
Posición de la toma de agua							Inferior izq.
							<b>N.º de artículo</b>
6/3 l	Clase UWL: 2						094110 0005 136€
4,5/3 l	Clase UWL: 1						094110 0085 136€






		▼		▼		▼		▼	
<b>Cambio a surtido conexión posterior</b>									
Peso								0,2 kg	
Posición de la toma de agua								Centro	
								<b>N.º de artículo</b>	
Cromado								007508 1000 <sup>1</sup> 37€	
								007624 0000 <sup>2</sup> 36€	
<b>Artículos relacionados</b>									
									
<b>Asiento de inodoro</b>		2,4 kg		2,4 kg		2,4 kg		2,4 kg	
Peso		126 pzs.		126 pzs.		126 pzs.		126 pzs.	
Ctd. por palé		✓		-		-		-	
Envolvente		Blanco Brillante		Blanco Brillante		Blanco Brillante		Blanco Brillante	
Color del asiento		<b>N.º de artículo</b>		<b>N.º de artículo</b>		<b>N.º de artículo</b>		<b>N.º de artículo</b>	
		002071 0000 62€		006420 0000 123€		006420 0000 123€		006420 0000 123€	
Material de la bisagra:		006420 0000 123€		002071 0000 62€		002071 0000 62€		002071 0000 62€	
Acero inoxidable		002079 0000 111€		006429 0000 178€		006429 0000 178€		006429 0000 178€	
		006429 0000 178€		002079 0000 111€		002079 0000 111€		002079 0000 111€	
<b>Codo conexión</b>									
Peso								0,9 kg	
Diámetro desagüe								Ø 90 mm	
Color								Blanco	
								<b>N.º de artículo</b>	
salida Vertical								899025 0000 95€	
<b>Surtido conexión dual</b>									
Peso								1,3 kg	
Diámetro de la salida								110 mm	
Longitud ajustable								✓	
incl. válvula								✓	
								<b>N.º de artículo</b>	
Salida Vertical / Horizontal								001422 0000 95€	




<sup>1</sup> Solo es necesario para el cambio de alimentación lateral a posterior

<sup>2</sup> Solo es necesario para el cambio de alimentación inferior izquierda a posterior

**Duravit No.1**

Design by Duravit

Inodoro				
				
Tipo de producto	Inodoro de pie para tanque bajo			
Anchura x profundidad	365 x 655 mm			
Peso	27,1 kg			
Ctd. por palé	9 pzs.			
Rimless	✓			
Tipo de desagüe	Fondo hondo			
Salida	Horizontal			
Para tanque bajo	✓			
Clase UWL	1			
Descarga completa	4,5 l			
Apto para asiento de inodoro estándar	✓			
Color	Blanco Brillante			
	<b>N.º de artículo</b>			
	218309 0000 2		229€	
HyG	218309 2000 2		298€	
Artículos necesarios				
				
<b>Cisterna</b>				
Anchura x profundidad	390 x 170 mm			
Ctd. por palé	28 pzs.			
Técnica de descarga	Doble descarga			
Acabado de los pulsadores	Cromado			
Tamaño de rosca entrada de agua	3/8 pulgadas			
Incl. mecanismo interior	✓			
Pulsador incl.	✓			
Peso	13,0 kg			
Posición de la toma de agua	Derecha / Izquierda			
	<b>N.º de artículo</b>			
6/3 l	Clase UWL: 2	094100 0005	136€	
4,5/3 l	Clase UWL: 1	094100 0085	136€	
Posición de la toma de agua	Inferior izq.			
	<b>N.º de artículo</b>			
6/3 l	Clase UWL: 2	094110 0005	136€	
4,5/3 l	Clase UWL: 1	094110 0085	136€	
<b>Cambio a surtido conexión posterior</b>				
Peso	0,2 kg			
Posición de la toma de agua	Centro			
	<b>N.º de artículo</b>			
Cromado	007508 1000 <sup>1</sup>		37€	
	007624 0000 <sup>2</sup>		36€	
Artículos relacionados				
				




		▼	▼	▼	▼
<b>Asiento de inodoro</b>					
Peso		2,4 kg			
Ctd. por palé		126 pzs.			
Color del asiento		Blanco Brillante			
		<b>N.º de artículo</b>			
Material de la bisagra:		006420 0000	123€		
		002071 0000	62€		
Acero inoxidable		006429 0000	178€		
		002079 0000	111€		
<b>Codo conexión</b>					
Peso		0,9 kg			
Diámetro desagüe		Ø 90 mm			
Color		Blanco			
		<b>N.º de artículo</b>			
salida Vertical		899025 0000	95€		
<b>Surtido conexión dual</b>					
Peso		1,3 kg			
Diámetro de la salida		110 mm			
Longitud ajustable		✓			
incl. válvula		✓			
		<b>N.º de artículo</b>			
Salida Vertical / Horizontal		001422 0000	95€		










<sup>1</sup> Solo es necesario para el cambio de alimentación lateral a posterior

<sup>2</sup> Solo es necesario para el cambio de alimentación inferior izquierda a posterior

**Duravit No.1**

Design by Duravit

Sets de inodoro						
						
Tipo de producto	Set inodoro Mural Compacto		Set inodoro Mural		Set de pie	
Dimensiones de embalaje	400 x 445 x 520 mm		401 x 430 x 565 mm		401 x 485 x 525 mm	
Peso	23,0 kg		25,7 kg		24,4 kg	
Ctd. por palé	12 pzs.		12 pzs.		12 pzs.	
	<b>N.º de artículo</b>		<b>N.º de artículo</b>		<b>N.º de artículo</b>	
Wondergliss: No	457509 00A1	294€	456209 00A1	304€	418409 00A1	300€

Set de artículos						
						
<b>Inodoro Mural</b>	Inodoro Mural Compacto		Inodoro Mural			
Tipo de producto	Inodoro Mural Compacto		Inodoro Mural			
Anchura x profundidad	365 x 480 mm		365 x 540 mm			
Peso	20,5 kg		23,0 kg			
Rimless	✓		✓			
Tipo de desagüe	Fondo hondo		Fondo hondo			
Compacto	✓		-			
Clase UWL	1		1			
Descarga completa	4,5 l		4,5 l			
Distancia entre fijaciones	180 mm		180 mm			
Color	Blanco Brillante		Blanco Brillante			
	<b>N.º de artículo</b>		<b>N.º de artículo</b>			
Wondergliss: No	257509 0000		256209 0000			
						
<b>Inodoro de pie</b>					Inodoro de pie	
Tipo de producto					Inodoro de pie	
Rimless					✓	
Tipo de desagüe					Fondo hondo	
Anchura x profundidad					370 x 480 mm	
Descarga completa					4,5 l	
Clase UWL					1	
Incl. material de fijación					✓	
Compacto					✓	
Para alimentación variable					✓	
Salida					Horizontal	
Color					Blanco Brillante	
					<b>N.º de artículo</b>	
Wondergliss: No					218409 0000	
						
<b>Asiento de inodoro</b>	Asiento de inodoro		Asiento de inodoro		Asiento de inodoro	
Tipo de producto	Asiento de inodoro		Asiento de inodoro		Asiento de inodoro	
Peso	2,0 kg		2,4 kg		2,4 kg	
Compacto	✓		-		-	
Envolvente	✓		✓		✓	
Color del asiento	Blanco Brillante		Blanco Brillante		Blanco Brillante	
	<b>N.º de artículo</b>		<b>N.º de artículo</b>		<b>N.º de artículo</b>	
Material de la bisagra: Acero inoxidable			002619 0000			
			002079 0000		002079 0000	

Urinarios				
Tipo de producto	Urinario	Urinario		
Anchura x profundidad	305 x 290 mm	305 x 290 mm		
Peso	14,6 kg	14,6 kg		
Ctd. por palé	20 pzs.	20 pzs.		
Rimless	✓	✓		
Dimensiones de la toma de agua	1/2 pulgada	1/2 pulgada		
Salida	Horizontal	Horizontal		
Salida oculta	✓	✓		
Entrada oculta	✓	-		
Posición de la alimentación	Posterior	Superior		
Tipo de desagüe	Dispensor	Dispensor		
Cantidad mínima de agua de lavado	1 l	1 l		
Incl. dispensador	✓	✓		
Incl. sifón de botella Ø 32 mm	✓	✓		
Incl. set de entrada	✓	✓		
incl. válvula de descarga	✓	✓		
Incl. material de fijación	✓	✓		
Color	Blanco Brillante	Blanco Brillante		
	<b>N.º de artículo</b>	<b>N.º de artículo</b>		
	281930 0000 <sup>1</sup>	281830 0000 <sup>2,3</sup>	331€	331€
HyG	281930 2000 <sup>1</sup>	281830 2000 <sup>2,3</sup>	400€	400€

<sup>1</sup> En combinación con los fluxómetros empotrados y regulables



<sup>2</sup> Para fluxómetros con una distancia de 500 mm desde la pared hasta la tubería de descarga central

<sup>3</sup> En combinación con fluxómetros regulables sin ventilación





## Happy D.2

Design by sieger design

### Lavabos

				
Tipo de producto	Lavabo	Lavabo	Lavabo	Lavabo
Anchura x profundidad	600 x 505 mm	650 x 505 mm	800 x 505 mm	1000 x 505 mm
Peso	16,7 kg	17,7 kg	22,3 kg	26,8 kg
Ctd. por palé	18 pzs.	18 pzs.	8 pzs.	8 pzs.
Tipo de montaje	Mural	Mural	Mural	Mural
Tipo de material	Cerámica sanitaria	Cerámica sanitaria	Cerámica sanitaria	Cerámica sanitaria
Rebosadero	✓	✓	✓	✓
Bancada para grifería integrada	✓	✓	✓	✓
Parte inferior vitrificada	✓	✓	✓	✓
Posición del seno	Centro	Centro	Centro	Centro
Posición del desagüe	Centro	Centro	Centro	Centro
Apto para muebles	✓	✓	✓	✓
incl. embellecedor de rebosadero	✓	✓	✓	✓
Incl. material de fijación	✓	✓	✓	✓
Color	Blanco Brillante	Blanco Brillante	Blanco Brillante	Blanco Brillante
	<b>N.º de artículo</b>	<b>N.º de artículo</b>	<b>N.º de artículo</b>	<b>N.º de artículo</b>
●	231860 0000 <sup>1</sup>	357€	231865 0000 <sup>1</sup>	404€
			231880 0000 <sup>1</sup>	720€
				231810 0000 <sup>1,2</sup>
				963€

### Artículos relacionados

				
<b>Consola metálica</b>				
Anchura x profundidad	573 x 491 mm	623 x 491 mm	773 x 491 mm	973 x 491 mm
Peso	3,0 kg	3,4 kg	3,5 kg	3,6 kg
Ctd. por palé	25 pzs.	25 pzs.	25 pzs.	25 pzs.
Altura ajustable	50 mm	50 mm	50 mm	50 mm
Tipo de montaje	Al suelo / Montaje mural	Al suelo / Montaje mural	Al suelo / Montaje mural	Al suelo / Montaje mural
Incl. material de fijación	✓	✓	✓	✓
incl. toallero	✓	✓	✓	✓
	<b>N.º de artículo</b>	<b>N.º de artículo</b>	<b>N.º de artículo</b>	<b>N.º de artículo</b>
Cromado Pulido	003028 1000	703€	003078 1000	733€
			003077 1000	752€
				003076 1000
				762€
<b>Sifón de diseño</b>				
Peso	1,5 kg	1,5 kg	1,5 kg	1,5 kg
	<b>N.º de artículo</b>	<b>N.º de artículo</b>	<b>N.º de artículo</b>	<b>N.º de artículo</b>
Cromado Pulido	005036 1000	214€	005036 1000	214€
Negro Mate	005036 4600	227€	005036 4600	227€
			005036 4600	227€
				005036 4600
				227€
<b>Válvula manual</b>				
Diámetro	Ø 63,5 mm	Ø 63,5 mm	Ø 63,5 mm	Ø 63,5 mm
Peso	0,3 kg	0,3 kg	0,3 kg	0,3 kg
Apto para	Lavabo con rebosadero	Lavabo con rebosadero	Lavabo con rebosadero	Lavabo con rebosadero
	<b>N.º de artículo</b>	<b>N.º de artículo</b>	<b>N.º de artículo</b>	<b>N.º de artículo</b>
Cromado	005052 1000	98€	005052 1000	98€
Negro Mate	005052 4600	138€	005052 4600	138€
			005052 4600	138€
				005052 4600
				138€

<sup>1</sup> En combinación con el mueble bajo lavabo se recomienda el sifón ahorrador de espacio #005076

<sup>2</sup> Para fijar los lavabos a partir de un tamaño de 1000 mm, se necesitan dos fijaciones con el número de artículo # 6951000000

**Lavabos**

Tipo de producto	Lavabo	Lavabo	Lavabo	Lavabo
Anchura x profundidad	1200 x 505 mm	1200 x 505 mm	600 x 505 mm	650 x 505 mm
Peso	32,7 kg	32,7 kg	16,7 kg	17,7 kg
Ctd. por palé	8 pzs.	8 pzs.	18 pzs.	18 pzs.
Tipo de montaje	Mural	Mural	Mural / Encimera	Mural / Encimera
Tipo de material	Cerámica sanitaria	Cerámica sanitaria	Cerámica sanitaria	Cerámica sanitaria
Rebosadero	✓	✓	✓	✓
Bancada para grifería integrada	✓	✓	✓	✓
Parte inferior vitrificada	✓	✓	✓	✓
Rectificado	-	-	✓	✓
Posición del seno	Centro	Centro	Centro	Centro
Posición del desagüe	Centro	Centro	Centro	Centro
Apto para muebles	✓	✓	✓	✓
incl. embellecedor de rebosadero	✓	✓	✓	✓
Incl. material de fijación	✓	✓	✓	✓
Color	Blanco Brillante	Blanco Brillante	Blanco Brillante	Blanco Brillante
	<b>N.º de artículo</b>	<b>N.º de artículo</b>	<b>N.º de artículo</b>	<b>N.º de artículo</b>
		231812 0024 <sup>1,2</sup>	1.413€	
	231812 0000 <sup>1,2</sup>	1.264€		231860 0027
				488€
				231865 0027
				549€

**Artículos relacionados**

<b>Consola metálica</b>				
Anchura x profundidad	1173 x 491 mm	1173 x 491 mm		
Peso	4,0 kg	4,0 kg		
Ctd. por palé	20 pzs.	20 pzs.		
Altura ajustable	50 mm	50 mm		
Tipo de montaje	Al suelo / Montaje mural	Al suelo / Montaje mural		
Incl. material de fijación	✓	✓		
incl. toallero	✓	✓		
	<b>N.º de artículo</b>	<b>N.º de artículo</b>		
Cromado Pulido	003079 1000	777€	003079 1000	777€
<b>Sifón de diseño</b>				
Peso	1,5 kg	1,5 kg	1,5 kg	1,5 kg
	<b>N.º de artículo</b>	<b>N.º de artículo</b>	<b>N.º de artículo</b>	<b>N.º de artículo</b>
Cromado Pulido	005036 1000	214€	005036 1000	214€
Negro Mate	005036 4600	227€	005036 4600	227€
	<b>N.º de artículo</b>	<b>N.º de artículo</b>	<b>N.º de artículo</b>	<b>N.º de artículo</b>
Cromado Pulido	005036 1000	214€	005036 1000	214€
Negro Mate	005036 4600	227€	005036 4600	227€
<b>Válvula manual</b>				
Diámetro	Ø 63,5 mm	Ø 63,5 mm	Ø 63,5 mm	Ø 63,5 mm
Peso	0,3 kg	0,3 kg	0,3 kg	0,3 kg
Apto para	Lavabo con rebosadero	Lavabo con rebosadero	Lavabo con rebosadero	Lavabo con rebosadero
	<b>N.º de artículo</b>	<b>N.º de artículo</b>	<b>N.º de artículo</b>	<b>N.º de artículo</b>
Cromado	005052 1000	98€	005052 1000	98€
Negro Mate	005052 4600	138€	005052 4600	138€

<sup>1</sup> Para fijar los lavabos a partir de un tamaño de 1000 mm, se necesitan dos fijaciones con el número de artículo # 695100000

<sup>2</sup> En combinación con el mueble bajo lavabo se recomienda el sifón ahorrador de espacio #005076

## Happy D.2

Design by sieger design

### Lavabos

Tipo de producto	Lavabo	Lavabo	Lavabo	Lavabo
Anchura x profundidad	800 x 505 mm	1000 x 505 mm	1200 x 505 mm	1200 x 505 mm
Peso	22,3 kg	26,8 kg	32,7 kg	32,7 kg
Ctd. por palé	8 pzs.	8 pzs.	8 pzs.	8 pzs.
Tipo de montaje	Mural / Encimera	Mural / Encimera	Mural / Encimera	Mural / Encimera
Tipo de material	Cerámica sanitaria	Cerámica sanitaria	Cerámica sanitaria	Cerámica sanitaria
Rebosadero	✓	✓	✓	✓
Bancada para grifería integrada	✓	✓	✓	✓
Parte inferior vitrificada	-	✓	✓	✓
Rectificado	✓	✓	✓	✓
Posición del seno	Centro	Centro	Centro	Centro
Posición del desagüe	Centro	Centro	Centro	Centro
Apto para muebles	✓	✓	✓	✓
incl. embellecedor de rebosadero	✓	✓	✓	✓
Incl. material de fijación	✓	✓	✓	✓
Color	Blanco Brillante	Blanco Brillante	Blanco Brillante	Blanco Brillante
	<b>N.º de artículo</b>	<b>N.º de artículo</b>	<b>N.º de artículo</b>	<b>N.º de artículo</b>
	231880 0027	914€ 231810 0027 <sup>1</sup>	1.122€ 231812 0027 <sup>1</sup>	1.455€ 231812 0026 <sup>1</sup>
				1.455€

### Artículos relacionados

<b>Sifón de diseño</b>				
Peso	1,5 kg	1,5 kg	1,5 kg	1,5 kg
	<b>N.º de artículo</b>	<b>N.º de artículo</b>	<b>N.º de artículo</b>	<b>N.º de artículo</b>
Cromado Pulido	005036 1000 214€	005036 1000 214€	005036 1000 214€	005036 1000 214€
Negro Mate	005036 4600 227€	005036 4600 227€	005036 4600 227€	005036 4600 227€
<b>Válvula manual</b>				
Diámetro	Ø 63,5 mm	Ø 63,5 mm	Ø 63,5 mm	Ø 63,5 mm
Peso	0,3 kg	0,3 kg	0,3 kg	0,3 kg
Apto para	Lavabo con rebosadero	Lavabo con rebosadero	Lavabo con rebosadero	Lavabo con rebosadero
	<b>N.º de artículo</b>	<b>N.º de artículo</b>	<b>N.º de artículo</b>	<b>N.º de artículo</b>
Cromado	005052 1000 98€	005052 1000 98€	005052 1000 98€	005052 1000 98€
Negro Mate	005052 4600 138€	005052 4600 138€	005052 4600 138€	005052 4600 138€

<sup>1</sup> Para fijar los lavabos a partir de un tamaño de 1000 mm, se necesitan dos fijaciones con el número de artículo # 6951000000



Lavabos								
Tipo de producto	Lavabo		Lavabo		Lavamanos		Lavamanos	
Anchura x profundidad	600 x 475 mm		650 x 495 mm		500 x 360 mm		500 x 360 mm	
Peso	19,5 kg		20,8 kg		10,6 kg		12,3 kg	
Ctd. por palé	21 pzs.		18 pzs.		32 pzs.		32 pzs.	
Tipo de montaje	Mural		Mural		Mural		Mural	
Tipo de material	Cerámica sanitaria		Cerámica sanitaria		Cerámica sanitaria		Cerámica sanitaria	
Rebosadero	✓		✓		✓		✓	
Bancada para grifería integrada	✓		✓		✓		✓	
Parte inferior vitrificada	✓		✓		✓		✓	
Posición del seno	Centro		Centro		Centro		Centro	
Posición del desagüe	Centro		Centro		Centro		Centro	
Apto para muebles incl. embellecedor de rebosadero	✓		✓		✓		✓	
Incl. material de fijación	✓		✓		✓		✓	
Color	Blanco Brillante		Blanco Brillante		Blanco Brillante		Blanco Brillante	
	<b>N.º de artículo</b>		<b>N.º de artículo</b>		<b>N.º de artículo</b>		<b>N.º de artículo</b>	
●	231660 0000	390€	231665 0000	468€	071050 0000	278€	070950 0000	249€
Artículos relacionados								
<b>Semipedestal</b>	210 x 310 mm		210 x 310 mm		180 x 280 mm			
Anchura x profundidad	210 x 310 mm		210 x 310 mm		180 x 280 mm			
Peso	7,6 kg		7,6 kg		5,8 kg			
Ctd. por palé	40 pzs.		40 pzs.		48 pzs.			
Tipo de montaje	Mural		Mural		Mural			
	<b>N.º de artículo</b>		<b>N.º de artículo</b>		<b>N.º de artículo</b>		<b>N.º de artículo</b>	
Blanco Brillante	085828 0000 <sup>1</sup>	204€	085828 0000 <sup>1</sup>	204€	085832 0000 <sup>1</sup>	220€		
<b>Fijación</b>	84 x 30 mm		84 x 30 mm		84 x 30 mm			
Anchura x profundidad	84 x 30 mm		84 x 30 mm		84 x 30 mm			
Peso	0,1 kg		0,1 kg		0,1 kg			
Apto para	Semipedestal		Semipedestal		Semipedestal			
	<b>N.º de artículo</b>		<b>N.º de artículo</b>		<b>N.º de artículo</b>		<b>N.º de artículo</b>	
	005503 0000	43€	005503 0000	43€	005503 0000	43€		
<b>Pedestal</b>	225 x 170 mm		225 x 170 mm					
Anchura x profundidad	225 x 170 mm		225 x 170 mm					
Ctd. por palé	32 pzs.		32 pzs.					
Peso	13,2 kg		13,2 kg					
	<b>N.º de artículo</b>		<b>N.º de artículo</b>					
Blanco Brillante	085827 0000	212€	085827 0000	212€				
<b>Sifón de diseño</b>	1,5 kg		1,5 kg					
Peso	1,5 kg		1,5 kg					
	<b>N.º de artículo</b>		<b>N.º de artículo</b>					
Cromado Pulido	005036 1000	214€	005036 1000	214€				
Negro Mate	005036 4600	227€	005036 4600	227€				
<b>Válvula manual</b>	Ø 63,5 mm		Ø 63,5 mm		Ø 63,5 mm		Ø 63,5 mm	
Diámetro	Ø 63,5 mm		Ø 63,5 mm		Ø 63,5 mm		Ø 63,5 mm	
Peso	0,3 kg		0,3 kg		0,3 kg		0,3 kg	
Apto para	Lavabo con rebosadero		Lavabo con rebosadero		Lavabo con rebosadero		Lavabo con rebosadero	
	<b>N.º de artículo</b>		<b>N.º de artículo</b>		<b>N.º de artículo</b>		<b>N.º de artículo</b>	
Cromado	005052 1000	98€	005052 1000	98€	005052 1000	98€	005052 1000	98€
Negro Mate	005052 4600	138€	005052 4600	138€	005052 4600	138€	005052 4600	138€

<sup>1</sup> fijación incl.


## Happy D.2

Design by sieger design

Lavabos						
Tipo de producto	Lavamanos	Lavabo sobre encimera	Lavabo sobre encimera			
Anchura x profundidad	500 x 220 mm	600 x 460 mm	600 x 400 mm			
Peso	7,1 kg	14,7 kg	12,8 kg			
Ctd. por palé	50 pzs.	15 pzs.	18 pzs.			
Tipo de montaje	Mural	Encimera	Encimera			
Tipo de material	Cerámica sanitaria	Cerámica sanitaria	Cerámica sanitaria			
Rebosadero	-	✓	✓			
Bancada para grifería integrada	✓	✓	-			
Parte inferior vitrificada	✓	-	-			
Rectificado	-	✓	✓			
Posición del seno	Centro	Centro	Centro			
Posición del desagüe	Centro	Centro	Centro			
Apto para muebles incl. embellecedor de rebosadero	-	✓	✓			
Incl. material de fijación	✓	✓	✓			
Color	Blanco Brillante	Blanco Brillante	Blanco Brillante			
	<b>N.º de artículo</b>	<b>N.º de artículo</b>	<b>N.º de artículo</b>			
⊗				231460 0000	494€	
			231560 0000 <sup>1</sup>	368€		
●	Orificio para grifería Derecha	071150 0008	390€			
	Orificio para grifería Izquierda	071150 0009	390€			



Artículos relacionados						
<b>Sifón de diseño</b>						
Peso			1,5 kg		1,5 kg	
		<b>N.º de artículo</b>		<b>N.º de artículo</b>		
Cromado Pulido		005036 1000	214€	005036 1000	214€	
Negro Mate		005036 4600	227€	005036 4600	227€	
<b>Válvula manual</b>						
Diámetro			Ø 63,5 mm		Ø 63,5 mm	
Peso			0,3 kg		0,3 kg	
Apto para			Lavabo con rebosadero		Lavabo con rebosadero	
		<b>N.º de artículo</b>		<b>N.º de artículo</b>		
Cromado		005052 1000	98€	005052 1000	98€	
Negro Mate		005052 4600	138€	005052 4600	138€	
<b>Sombrero de desagüe</b>						
Diámetro			Ø 72 mm			
Peso			0,3 kg			
Apto para			Lavabo sin rebosadero			
		<b>N.º de artículo</b>				
Cromado		005024 1000	91€			
Negro Mate		005024 4600	138€			

<sup>1</sup> Solo se puede instalar junto con una encimera

Lavabos			
			
Tipo de producto	Lavabo empotrado		
Anchura x profundidad	480 x 345 mm		
Peso	8,3 kg		
Ctd. por palé	21 pzs.		
Tipo de montaje	Empotrado desde abajo		
Tipo de material	Cerámica sanitaria		
Rebosadero	✓		
Bancada para grifería integrada	-		
Parte inferior vitrificada	-		
Apto para muebles incl. embellecedor de rebosadero	✓		
Incl. fijación para lavabo empotrado en madera	✓		
Color	Blanco Brillante		
	<b>N.º de artículo</b>		
☒	045748 0000	618€	
Artículos relacionados			
<b>Fijación</b>			
Anchura x profundidad	10 x 40 mm		
Peso	0,2 kg		
Tipo de montaje	En encimeras minerales		
Apto para	Lavabo empotrado		
	<b>N.º de artículo</b>		
	005028 0000	24€	
<b>Sifón de diseño</b>			
Peso	1,5 kg		
	<b>N.º de artículo</b>		
Cromado Pulido	005036 1000	214€	
Negro Mate	005036 4600	227€	
<b>Válvula manual</b>			
Diámetro	Ø 63,5 mm		
Peso	0,3 kg		
Apto para	Lavabo con rebosadero		
	<b>N.º de artículo</b>		
Cromado	005052 1000	98€	
Negro Mate	005052 4600	138€	

## Happy D.2

Design by sieger design

Bidés				
				
Tipo de producto	Bidé Mural		Bidé de pie	
Anchura x profundidad	365 x 540 mm		365 x 570 mm	
Peso	18,6 kg		25,3 kg	
Ctd. por palé	20 pzs.		12 pzs.	
Cerrado hasta pared	-		✓	
Rebosadero	✓		✓	
Bancada para grifería integrada	✓		✓	
incl. embellecedor de rebosadero	✓		✓	
Fijación oculta	✓		-	
Color	Blanco Brillante		Blanco Brillante	
	<b>N.º de artículo</b>		<b>N.º de artículo</b>	
●	225815 0000	481€	226710 0000	418€
Color	Antracita Mate			
	<b>N.º de artículo</b>			
●	225815 1300	602€		
Artículos relacionados				
<b>Fijación</b>				
Anchura x profundidad	325 x 180 mm			
Diámetro	Ø 12 mm			
Peso	0,7 kg			
Apto para	Bidé Mural / Inodoro Mural			
	<b>N.º de artículo</b>			
Color embellecedor: Blanco	006500 0000	18€		
<b>Sifón</b>				
Peso	0,3 kg			
Dimensiones de la conexión	1 1/4 pulgada			
incl. tubo de desagüe alargado	✓			
Apto para	Bidé de pie / Bidé Mural			
	<b>N.º de artículo</b>			
Cromado	005027 0000	46€		

Inodoro							
Tipo de producto	Inodoro Mural		Inodoro Mural		Inodoro Mural		
Anchura x profundidad	365 x 540 mm		365 x 620 mm		365 x 540 mm		
Peso	24,7 kg		28,2 kg		25,8 kg		
Ctd. por palé	16 pzs.		12 pzs.		16 pzs.		
Rimless	✓		✓		-		
Tipo de desagüe	Fondo hondo		Fondo hondo		Fondo hondo		
Clase UWL	1		1		1		
Distancia entre fijaciones	180 mm		180 mm		180 mm		
Fijación oculta	✓		✓		✓		
Color	Blanco Brillante		Blanco Brillante		Blanco Brillante		
	<b>N.º de artículo</b>		<b>N.º de artículo</b>		<b>N.º de artículo</b>		
	222209 0000	683€	255009 0000	772€	222109 0000	608€	
HyG	222209 2000	752€	255009 2000	841€	222109 2000	677€	
Color	Color interior Antracita Brillante / Color exterior Antracita Mate						
	<b>N.º de artículo</b>						
	222209 8900	855€					
Artículos relacionados							
<b>Fijación</b>							
Anchura x profundidad	325 x 180 mm		325 x 180 mm		325 x 180 mm		
Diámetro	Ø 12 mm		Ø 12 mm		Ø 12 mm		
Peso	0,7 kg		0,7 kg		0,7 kg		
Apto para	Bidé Mural / Inodoro Mural		Bidé Mural / Inodoro Mural		Bidé Mural / Inodoro Mural		
	<b>N.º de artículo</b>		<b>N.º de artículo</b>		<b>N.º de artículo</b>		
Color embellecedor: Blanco	006500 0000	18€	006500 0000	18€	006500 0000	18€	
<b>Junta de reducción de ruido</b>							
Peso	0,2 kg		0,2 kg		0,2 kg		
Apto para	Inodoro Mural		Inodoro Mural		Inodoro Mural		
	<b>N.º de artículo</b>		<b>N.º de artículo</b>		<b>N.º de artículo</b>		
	005090 0000	38€	005090 0000	38€	005090 0000	38€	
<b>Asiento de inodoro</b>							
Peso	2,4 kg		2,4 kg		2,4 kg		
Ctd. por palé	126 pzs.		126 pzs.		126 pzs.		
Alargado	-		✓		-		
Envolvente	✓		✓		✓		
Color del asiento	Blanco Brillante		Blanco Brillante		Blanco Brillante		
	<b>N.º de artículo</b>		<b>N.º de artículo</b>		<b>N.º de artículo</b>		
Material de la bisagra: Acero inoxidable		006451 0000	186€	006461 0000	141€	006451 0000	186€
		006459 0000	225€	006469 0099	198€	006459 0000	225€
Color del asiento	Antracita Mate						
	<b>N.º de artículo</b>						
Material de la bisagra: Acero inoxidable		006451 1300	231€				
		006459 1300	278€				

## Happy D.2

Design by sieger design

Inodoro				
Tipo de producto	Inodoro de pie	Inodoro de pie para tanque bajo		
Anchura x profundidad	365 x 570 mm	365 x 630 mm		
Peso	29,0 kg	37,8 kg		
Ctd. por palé	12 pzs.	9 pzs.		
Cerrado hasta pared	✓	-		
Tipo de desagüe	Fondo hondo	Fondo hondo		
Salida	Horizontal	Horizontal / Vertical		
Para tanque bajo	-	✓		
Clase UWL	1	1		
Dimensiones de salida para codo conexión salida vertical	-	70 - 170 mm		
Dimensiones de salida para surtido conexión opción vertical	-	160 - 200 mm		
Longitud ajustable	-	✓		
Color	Blanco Brillante			
	<b>N.º de artículo</b>		<b>N.º de artículo</b>	
	215909 0000	477€	213409 0000	650€
HyG	215909 2000	546€	213409 2000	719€

### Artículos necesarios

<b>Cisterna</b>				
Anchura x profundidad		395 x 160 mm		
Ctd. por palé		27 pzs.		
Técnica de descarga		Doble descarga		
Acabado de los pulsadores		Cromado		
Tamaño de rosca entrada de agua		3/8 pulgadas		
Incl. mecanismo interior		✓		
Pulsador incl.		✓		
Peso		13,0 kg		
Posición de la toma de agua		Derecha / Izquierda		
		<b>N.º de artículo</b>		
6/3 l	Clase UWL: 2	093400 0005	365€	
4,5/3 l	Clase UWL: 1	093400 0085	365€	
Posición de la toma de agua		Inferior izq.		
		<b>N.º de artículo</b>		
6/3 l	Clase UWL: 2	093410 0005	365€	
4,5/3 l	Clase UWL: 1	093410 0085	365€	
<b>Cambio a surtido conexión posterior</b>				
Peso		0,2 kg		
Posición de la toma de agua		Centro		
		<b>N.º de artículo</b>		
Cromado		007508 1000 <sup>1</sup>	37€	
		007624 0000 <sup>2</sup>	36€	

### Artículos relacionados

--	--	--	--	--

<b>Asiento de inodoro</b>					
Peso		2,4 kg	2,4 kg		
Ctd. por palé		126 pzs.	126 pzs.		
Envolvente		✓	✓		
Color del asiento		Blanco Brillante			
		<b>N.º de artículo</b>		<b>N.º de artículo</b>	
Material de la bisagra:		006451 0000	186€	006451 0000	186€
		006459 0000	225€	006459 0000	225€
<b>Codo conexión</b>					
Peso			0,9 kg		
Diámetro desagüe			Ø 90 mm		
Color			Blanco		
			<b>N.º de artículo</b>		
salida Vertical			899025 0000	95€	
<b>Surtido conexión dual</b>					
Peso			1,3 kg		
Diámetro de la salida			110 mm		
Longitud ajustable			✓		
incl. válvula			✓		
			<b>N.º de artículo</b>		
Salida Vertical / Horizontal			001422 0000	95€	

<sup>1</sup> Solo es necesario para el cambio de alimentación lateral a posterior

<sup>2</sup> Solo es necesario para el cambio de alimentación inferior izquierda a posterior

## Happy D.2 Plus


Design by sieger design

Lavabos								
Tipo de producto	Lavabo sobre encimera		Lavabo sobre encimera		Lavabo sobre encimera		Lavabo sobre encimera	
Anchura x profundidad	500 x 400 mm		600 x 460 mm		400 x 400 mm		600 x 400 mm	
Peso	9,9 kg		13,5 kg		7,3 kg		10,5 kg	
Ctd. por palé	21 pzs.		15 pzs.		21 pzs.		18 pzs.	
Tipo de montaje	Encimera		Encimera		Encimera		Encimera	
Tipo de material	Cerámica sanitaria		Cerámica sanitaria		Cerámica sanitaria		Cerámica sanitaria	
Rebosadero	✓		✓		-		-	
Bancada para grifería integrada	✓		✓		-		-	
Pared posterior vitrificada	-		-		✓		✓	
Parte inferior vitrificada	-		-		-		-	
Rectificado	✓		✓		✓		✓	
Posición del seno	Centro		Centro		Centro		Centro	
Posición del desagüe	Centro		Centro		Centro		Centro	
Apto para muebles	✓		✓		✓		✓	
Incl. sombrero de desagüe	-		-		✓		✓	
incl. válvula Push Open	✓		✓		-		-	
Incl. sombrero de desagüe cerámico	✓		✓		✓		✓	
Incl. material de fijación	✓		✓		✓		✓	
Color	Blanco Brillante		Blanco Brillante		Blanco Brillante		Blanco Brillante	
	<b>N.º de artículo</b>		<b>N.º de artículo</b>		<b>N.º de artículo</b>		<b>N.º de artículo</b>	
☒	236050 0060	553€	236060 0060	595€	235940 0000	598€	235960 0000	630€
●	236050 0000	553€	236060 0000	595€				
Color	Color interior Blanco Brillante / Color exterior Antracita Mate		Color interior Blanco Brillante / Color exterior Antracita Mate		Color interior Blanco Brillante / Color exterior Antracita Mate		Color interior Blanco Brillante / Color exterior Antracita Mate	
	<b>N.º de artículo</b>		<b>N.º de artículo</b>		<b>N.º de artículo</b>		<b>N.º de artículo</b>	
☒	236050 6160	692€	236060 6160	744€	235940 6100	751€	235960 6100	788€
●	236050 6100	692€	236060 6100	744€				
Color	Antracita Mate		Antracita Mate		Antracita Mate		Antracita Mate	
	<b>N.º de artículo</b>		<b>N.º de artículo</b>		<b>N.º de artículo</b>		<b>N.º de artículo</b>	
☒	236050 1360	692€	236060 1360	744€	235940 1300	751€	235960 1300	788€
●	236050 1300	692€	236060 1300	744€				
Artículos relacionados								
<b>Sifón de diseño</b>								
Peso	1,5 kg		1,5 kg		1,5 kg		1,5 kg	
	<b>N.º de artículo</b>		<b>N.º de artículo</b>		<b>N.º de artículo</b>		<b>N.º de artículo</b>	
Cromado Pulido	005036 1000	214€	005036 1000	214€	005036 1000	214€	005036 1000	214€
Negro Mate	005036 4600	227€	005036 4600	227€	005036 4600	227€	005036 4600	227€
<b>Válvula manual</b>								
Diámetro	Ø 63,5 mm		Ø 63,5 mm		Ø 63,5 mm		Ø 63,5 mm	
Peso	0,3 kg		0,3 kg		0,3 kg		0,3 kg	
Apto para	Lavabo con rebosadero		Lavabo con rebosadero		Lavabo con rebosadero		Lavabo con rebosadero	
	<b>N.º de artículo</b>		<b>N.º de artículo</b>		<b>N.º de artículo</b>		<b>N.º de artículo</b>	
Cromado	005052 1000	98€	005052 1000	98€				
Negro Mate	005052 4600	138€	005052 4600	138€				



Lavabos						
Tipo de producto	Lavabo sobre encimera		Lavabo sobre encimera		Lavabo sobre encimera	
Anchura x profundidad	500 x 350 mm		500 x 350 mm		600 x 400 mm	
Peso	7,9 kg		7,1 kg		10,5 kg	
Ctd. por palé	24 pzs.		24 pzs.		14 pzs.	
Tipo de montaje	Encimera		Encimera		Encimera	
Tipo de material	DuraCeram®		DuraCeram®		DuraCeram®	
Rebosadero	-		-		-	
Bancada para grifería integrada	✓		-		✓	
Parte inferior vitrificada	-		-		-	
Rectificado	✓		✓		✓	
Posición del seno	Centro		Centro		Centro	
Posición del desagüe	Centro		Centro		Centro	
Apto para muebles	✓		✓		✓	
Incl. sombrero de desagüe	✓		✓		✓	
Incl. sombrero de desagüe cerámico	✓		✓		✓	
Incl. material de fijación	✓		✓		✓	
Color	Blanco Brillante		Blanco Brillante		Blanco Brillante	
	<b>N.º de artículo</b>		<b>N.º de artículo</b>		<b>N.º de artículo</b>	
☒			037950 0000	767€		037960 0000
●	038050 0000	789€			038060 0000	854€
Color	Color interior Blanco Brillante / Color exterior Blanco Satén mate		Color interior Blanco Brillante / Color exterior Blanco Satén mate		Color interior Blanco Brillante / Color exterior Blanco Satén mate	
	<b>N.º de artículo</b>		<b>N.º de artículo</b>		<b>N.º de artículo</b>	
☒			037950 2600	960€		037960 2600
●	038050 2600	986€			038060 2600	1.069€
Color	Color interior Blanco Brillante / Color exterior Gris Satén mate		Color interior Blanco Brillante / Color exterior Gris Satén mate		Color interior Blanco Brillante / Color exterior Gris Satén mate	
	<b>N.º de artículo</b>		<b>N.º de artículo</b>		<b>N.º de artículo</b>	
☒			037950 2300	960€		037960 2300
●	038050 2300	986€			038060 2300	1.069€
Artículos relacionados						
<b>Sifón de diseño</b>						
Peso	1,5 kg		1,5 kg		1,5 kg	
	<b>N.º de artículo</b>		<b>N.º de artículo</b>		<b>N.º de artículo</b>	
Cromado Pulido	005036 1000	214€	005036 1000	214€	005036 1000	214€
Negro Mate	005036 4600	227€	005036 4600	227€	005036 4600	227€

Lavabos								
Tipo de producto	Lavabo sobre encimera		Lavabo sobre encimera		Lavabo sobre encimera		Lavabo sobre encimera	
Anchura x profundidad	700 x 400 mm		700 x 400 mm		800 x 400 mm		800 x 400 mm	
Peso	12,2 kg		11,3 kg		12,7 kg		12,5 kg	
Ctd. por palé	14 pzs.		14 pzs.		8 pzs.		8 pzs.	
Tipo de montaje	Encimera		Encimera		Encimera		Encimera	
Tipo de material	DuraCeram®		DuraCeram®		DuraCeram®		DuraCeram®	
Rebosadero	-		-		-		-	
Bancada para grifería integrada	✓		-		✓		-	
Parte inferior vitrificada	-		-		-		-	
Rectificado	✓		✓		✓		✓	
Posición del seno	Centro		Centro		Centro		Centro	
Posición del desagüe	Centro		Centro		Centro		Centro	
Apto para muebles	✓		✓		✓		✓	
Incl. sombrero de desagüe	✓		✓		✓		✓	
Incl. sombrero de desagüe cerámico	✓		✓		✓		✓	
Incl. material de fijación	✓		✓		✓		✓	
Color	Blanco Brillante		Blanco Brillante		Blanco Brillante		Blanco Brillante	
	<b>N.º de artículo</b>		<b>N.º de artículo</b>		<b>N.º de artículo</b>		<b>N.º de artículo</b>	
☒			037970 0000	844€			037980 0000	910€
●	038070 0000	869€			038080 0000	935€		
Color	Color interior Blanco Brillante / Color exterior Blanco Satén mate		Color interior Blanco Brillante / Color exterior Blanco Satén mate		Color interior Blanco Brillante / Color exterior Blanco Satén mate		Color interior Blanco Brillante / Color exterior Blanco Satén mate	
	<b>N.º de artículo</b>		<b>N.º de artículo</b>		<b>N.º de artículo</b>		<b>N.º de artículo</b>	
☒			037970 2600	1.054€			037980 2600	1.135€
●	038070 2600	1.086€			038080 2600	1.167€		
Color	Color interior Blanco Brillante / Color exterior Gris Satén mate		Color interior Blanco Brillante / Color exterior Gris Satén mate		Color interior Blanco Brillante / Color exterior Gris Satén mate		Color interior Blanco Brillante / Color exterior Gris Satén mate	
	<b>N.º de artículo</b>		<b>N.º de artículo</b>		<b>N.º de artículo</b>		<b>N.º de artículo</b>	
☒			037970 2300	1.054€			037980 2300	1.135€
●	038070 2300	1.086€			038080 2300	1.167€		
Artículos relacionados								
<b>Sifón de diseño</b>								
Peso	1,5 kg		1,5 kg		1,5 kg		1,5 kg	
	<b>N.º de artículo</b>		<b>N.º de artículo</b>		<b>N.º de artículo</b>		<b>N.º de artículo</b>	
Cromado Pulido	005036 1000	214€	005036 1000	214€	005036 1000	214€	005036 1000	214€
Negro Mate	005036 4600	227€	005036 4600	227€	005036 4600	227€	005036 4600	227€

Lavabos			
			
Tipo de producto	Lavabo sobre encimera		
Anchura x profundidad	420 x 270 mm		
Peso	5,4 kg		
Ctd. por palé	36 pzs.		
Tipo de montaje	Encimera		
Tipo de material	DuraCeram®		
Rebosadero	-		
Bancada para grifería integrada	✓		
Parte inferior vitrificada	-		
Rectificado	✓		
Posición del seno	Izquierda		
Posición del desagüe	Centro		
Apto para muebles	✓		
Incl. sombrero de desagüe	✓		
Incl. sombrero de desagüe cerámico	✓		
Incl. material de fijación	✓		
Color	Blanco Brillante		
	<b>N.º de artículo</b>		
●	038142 0000	767€	
Color	Color interior Blanco Brillante / Color exterior Blanco Satén mate		
	<b>N.º de artículo</b>		
●	038142 2600	959€	
Color	Color interior Blanco Brillante / Color exterior Gris Satén mate		
	<b>N.º de artículo</b>		
●	038142 2300	959€	
Artículos relacionados			
<b>Sifón de diseño</b>			
Peso	1,5 kg		
	<b>N.º de artículo</b>		
Cromado Pulido	005036 1000	214€	
Negro Mate	005036 4600	227€	

Lavabos								
Tipo de producto	Lavabo		Lavabo		Lavabo		Lavabo	
Anchura x profundidad	530 x 430 mm		630 x 490 mm		830 x 490 mm		1030 x 490 mm	
Peso	13,2 kg		17,6 kg		21,2 kg		26,0 kg	
Ctd. por palé	24 pzs.		18 pzs.		8 pzs.		8 pzs.	
Tipo de montaje	Mural		Mural		Mural		Mural	
Tipo de material	Cerámica sanitaria		Cerámica sanitaria		Cerámica sanitaria		Cerámica sanitaria	
Rebosadero	✓		✓		✓		✓	
Bancada para grifería integrada	✓		✓		✓		✓	
Parte inferior vitrificada	-		-		-		-	
Posición del seno	Centro		Centro		Centro		Centro	
Posición del desagüe	Centro		Centro		Centro		Centro	
Apto para muebles	✓		✓		✓		✓	
Incl. material de fijación	✓		✓		✓		✓	
Color	Blanco Brillante		Blanco Brillante		Blanco Brillante		Blanco Brillante	
	<b>N.º de artículo</b>		<b>N.º de artículo</b>		<b>N.º de artículo</b>		<b>N.º de artículo</b>	
☒	233653 0060 <sup>1</sup>	450€	233663 0060 <sup>1</sup>	539€	233683 0060 <sup>1</sup>	683€	233610 0060 <sup>1,2</sup>	975€
●	233653 0000 <sup>1</sup>	450€	233663 0000 <sup>1</sup>	539€	233683 0000 <sup>1</sup>	683€	233610 0000 <sup>1,2</sup>	975€
Color	Blanco Satén mate		Blanco Satén mate		Blanco Satén mate		Blanco Satén mate	
	<b>N.º de artículo</b>		<b>N.º de artículo</b>		<b>N.º de artículo</b>		<b>N.º de artículo</b>	
☒	233653 3260 <sup>1</sup>	563€	233663 3260 <sup>1</sup>	674€	233683 3260 <sup>1</sup>	855€	233610 3260 <sup>1,2</sup>	1.219€
●	233653 3200 <sup>1</sup>	563€	233663 3200 <sup>1</sup>	674€	233683 3200 <sup>1</sup>	855€	233610 3200 <sup>1,2</sup>	1.219€
Artículos relacionados								
<b>Semipedestal</b>	170 x 300 mm		170 x 300 mm		170 x 300 mm		170 x 300 mm	
Anchura x profundidad	170 x 300 mm		170 x 300 mm		170 x 300 mm		170 x 300 mm	
Peso	7,0 kg		7,0 kg		7,0 kg		7,0 kg	
Ctd. por palé	40 pzs.		40 pzs.		40 pzs.		40 pzs.	
Tipo de montaje	Mural		Mural		Mural		Mural	
	<b>N.º de artículo</b>		<b>N.º de artículo</b>		<b>N.º de artículo</b>		<b>N.º de artículo</b>	
Blanco Brillante	085840 0000 <sup>3</sup>	180€	085840 0000 <sup>3</sup>	180€	085840 0000 <sup>3</sup>	180€	085840 0000 <sup>3</sup>	180€
<b>Fijación</b>	84 x 30 mm		84 x 30 mm		84 x 30 mm		84 x 30 mm	
Anchura x profundidad	84 x 30 mm		84 x 30 mm		84 x 30 mm		84 x 30 mm	
Peso	0,1 kg		0,1 kg		0,1 kg		0,1 kg	
Apto para	Semipedestal		Semipedestal		Semipedestal		Semipedestal	
	<b>N.º de artículo</b>		<b>N.º de artículo</b>		<b>N.º de artículo</b>		<b>N.º de artículo</b>	
	005503 0000	43€	005503 0000	43€	005503 0000	43€	005503 0000	43€
<b>Pedestal</b>	175 x 210 mm		175 x 210 mm		175 x 210 mm		175 x 210 mm	
Anchura x profundidad	175 x 210 mm		175 x 210 mm		175 x 210 mm		175 x 210 mm	
Ctd. por palé	30 pzs.		30 pzs.		30 pzs.		30 pzs.	
Peso	15,4 kg		15,4 kg		15,4 kg		15,4 kg	
	<b>N.º de artículo</b>		<b>N.º de artículo</b>		<b>N.º de artículo</b>		<b>N.º de artículo</b>	
Blanco Brillante	085839 0000	249€	085839 0000	249€	085839 0000	249€	085839 0000	249€
<b>Válvula manual</b>	Ø 63,5 mm		Ø 63,5 mm		Ø 63,5 mm		Ø 63,5 mm	
Diámetro	Ø 63,5 mm		Ø 63,5 mm		Ø 63,5 mm		Ø 63,5 mm	
Peso	0,3 kg		0,3 kg		0,3 kg		0,3 kg	
Apto para	Lavabo con rebosadero		Lavabo con rebosadero		Lavabo con rebosadero		Lavabo con rebosadero	
	<b>N.º de artículo</b>		<b>N.º de artículo</b>		<b>N.º de artículo</b>		<b>N.º de artículo</b>	
Cromado	005052 1000	98€	005052 1000	98€	005052 1000	98€	005052 1000	98€
Negro Mate	005052 4600	138€	005052 4600	138€	005052 4600	138€	005052 4600	138€

<sup>1</sup> En combinación con el mueble bajo lavabo se recomienda el sifón ahorrador de espacio #005076

<sup>2</sup> Para fijar los lavabos a partir de un tamaño de 1000 mm, se necesitan dos fijaciones con el número de artículo # 6951000000

<sup>3</sup> fijación incl.

**Lavabos**

Tipo de producto	Lavabo	Lavabo	Lavabo	Lavabo
Anchura x profundidad	1230 x 490 mm	1230 x 490 mm	1230 x 490 mm	550 x 440 mm
Peso	31,7 kg	29,2 kg	31,7 kg	15,5 kg
Ctd. por palé	8 pzs.	8 pzs.	8 pzs.	24 pzs.
Tipo de montaje	Mural	Mural	Mural	Mural
Tipo de material	Cerámica sanitaria	Cerámica sanitaria	Cerámica sanitaria	Cerámica sanitaria
Rebosadero	✓	✓	✓	✓
Bancada para grifería integrada	✓	✓	✓	✓
Parte inferior vitrificada	-	-	-	✓
Posición del seno	Centro	Centro	Centro	Centro
Posición del desagüe	Centro	Centro	Centro	Centro
Apto para muebles	✓	✓	✓	-
Incl. material de fijación	✓	✓	✓	✓
Color	Blanco Brillante	Blanco Brillante	Blanco Brillante	Blanco Brillante
	<b>N.º de artículo</b>	<b>N.º de artículo</b>	<b>N.º de artículo</b>	<b>N.º de artículo</b>
	236112 0060 <sup>1,2</sup>	972€ 233612 0060 <sup>1,2</sup>	1.126€ 236112 0024 <sup>1,2</sup>	972€
	236112 0000 <sup>1,2</sup>	972€ 233612 0000 <sup>1,2</sup>	1.126€	233555 0000 241€
Color	Blanco Satén mate	Blanco Satén mate	Blanco Satén mate	Blanco Satén mate
	<b>N.º de artículo</b>	<b>N.º de artículo</b>	<b>N.º de artículo</b>	<b>N.º de artículo</b>
	236112 3260 <sup>1,2</sup>	1.218€ 233612 3260 <sup>1,2</sup>	1.405€ 236112 3224 <sup>1,2</sup>	1.218€
	236112 3200 <sup>1,2</sup>	1.218€ 233612 3200 <sup>1,2</sup>	1.405€	233555 3200 302€
<b>Artículos relacionados</b>				
<b>Semipedestal</b>				
Anchura x profundidad	170 x 300 mm	170 x 300 mm	170 x 300 mm	170 x 300 mm
Peso	7,0 kg	7,0 kg	7,0 kg	7,0 kg
Ctd. por palé	40 pzs.	40 pzs.	40 pzs.	40 pzs.
Tipo de montaje	Mural	Mural	Mural	Mural
	<b>N.º de artículo</b>	<b>N.º de artículo</b>	<b>N.º de artículo</b>	<b>N.º de artículo</b>
Blanco Brillante	085840 0000 <sup>3</sup>	180€ 085840 0000 <sup>3</sup>	180€ 085840 0000 <sup>3</sup>	180€ 085840 0000 <sup>3</sup>
<b>Fijación</b>				
Anchura x profundidad	84 x 30 mm	84 x 30 mm	84 x 30 mm	84 x 30 mm
Peso	0,1 kg	0,1 kg	0,1 kg	0,1 kg
Apto para	Semipedestal	Semipedestal	Semipedestal	Semipedestal
	<b>N.º de artículo</b>	<b>N.º de artículo</b>	<b>N.º de artículo</b>	<b>N.º de artículo</b>
	005503 0000	43€ 005503 0000	43€ 005503 0000	43€ 005503 0000
<b>Pedestal</b>				
Anchura x profundidad	175 x 210 mm	175 x 210 mm	175 x 210 mm	175 x 210 mm
Ctd. por palé	30 pzs.	30 pzs.	30 pzs.	30 pzs.
Peso	15,4 kg	15,4 kg	15,4 kg	15,4 kg
	<b>N.º de artículo</b>	<b>N.º de artículo</b>	<b>N.º de artículo</b>	<b>N.º de artículo</b>
Blanco Brillante	085839 0000	249€ 085839 0000	249€ 085839 0000	249€ 085839 0000
<b>Válvula manual</b>				
Diámetro	Ø 63,5 mm	Ø 63,5 mm	Ø 63,5 mm	Ø 63,5 mm
Peso	0,3 kg	0,3 kg	0,3 kg	0,3 kg
Apto para	Lavabo con rebosadero	Lavabo con rebosadero	Lavabo con rebosadero	Lavabo con rebosadero
	<b>N.º de artículo</b>	<b>N.º de artículo</b>	<b>N.º de artículo</b>	<b>N.º de artículo</b>
Cromado	005052 1000	98€ 005052 1000	98€ 005052 1000	98€ 005052 1000
Negro Mate	005052 4600	138€ 005052 4600	138€ 005052 4600	138€ 005052 4600

<sup>1</sup> Para fijar los lavabos a partir de un tamaño de 1000 mm, se necesitan dos fijaciones con el número de artículo # 6951000000

<sup>2</sup> En combinación con el mueble bajo lavabo se recomienda el sifón ahorrador de espacio #005076

<sup>3</sup> fijación incl.

Lavabos								
Tipo de producto	Lavabo		Lavabo		Lavabo		Lavabo	
Anchura x profundidad	600 x 460 mm		650 x 490 mm		830 x 490 mm		830 x 490 mm	
Peso	17,1 kg		19,4 kg		21,3 kg		21,3 kg	
Ctd. por palé	15 pzs.		18 pzs.		8 pzs.		8 pzs.	
Tipo de montaje	Mural		Mural		Mural		Mural	
Tipo de material	Cerámica sanitaria		Cerámica sanitaria		Cerámica sanitaria		Cerámica sanitaria	
Rebosadero	✓		✓		✓		✓	
Bancada para grifería integrada	✓		✓		✓		✓	
Parte inferior vitrificada	✓		✓		-		-	
Posición del seno	Centro		Centro		Derecha		Izquierda	
Posición del desagüe	Centro		Centro		Centro		Centro	
Apto para muebles	-		-		✓		✓	
Incl. material de fijación	✓		✓		✓		✓	
Color	Blanco Brillante		Blanco Brillante		Blanco Brillante		Blanco Brillante	
	<b>N.º de artículo</b>		<b>N.º de artículo</b>		<b>N.º de artículo</b>		<b>N.º de artículo</b>	
☒					234683 0060 <sup>1</sup>	741€	234583 0060 <sup>1</sup>	741€
●	233560 0000	254€	233565 0000	269€	234683 0000 <sup>1</sup>	741€	234583 0000 <sup>1</sup>	741€
Color	Blanco Satén mate		Blanco Satén mate		Blanco Satén mate		Blanco Satén mate	
	<b>N.º de artículo</b>		<b>N.º de artículo</b>		<b>N.º de artículo</b>		<b>N.º de artículo</b>	
☒					234683 3260 <sup>1</sup>	926€	234583 3260 <sup>1</sup>	926€
●	233560 3200	317€	233565 3200	336€	234683 3200 <sup>1</sup>	926€	234583 3200 <sup>1</sup>	926€
Artículos relacionados								
<b>Semipedestal</b>	170 x 300 mm		170 x 300 mm		170 x 300 mm		170 x 300 mm	
Anchura x profundidad	7,0 kg		7,0 kg		7,0 kg		7,0 kg	
Peso	40 pzs.		40 pzs.		40 pzs.		40 pzs.	
Ctd. por palé	Mural		Mural		Mural		Mural	
Tipo de montaje	<b>N.º de artículo</b>		<b>N.º de artículo</b>		<b>N.º de artículo</b>		<b>N.º de artículo</b>	
Blanco Brillante	085840 0000 <sup>2</sup>	180€	085840 0000 <sup>2</sup>	180€	085840 0000 <sup>2</sup>	180€	085840 0000 <sup>2</sup>	180€
<b>Fijación</b>	84 x 30 mm		84 x 30 mm		84 x 30 mm		84 x 30 mm	
Anchura x profundidad	0,1 kg		0,1 kg		0,1 kg		0,1 kg	
Peso	Semipedestal		Semipedestal		Semipedestal		Semipedestal	
Apto para	<b>N.º de artículo</b>		<b>N.º de artículo</b>		<b>N.º de artículo</b>		<b>N.º de artículo</b>	
	005503 0000	43€	005503 0000	43€	005503 0000	43€	005503 0000	43€
<b>Pedestal</b>	175 x 210 mm		175 x 210 mm		175 x 210 mm		175 x 210 mm	
Anchura x profundidad	30 pzs.		30 pzs.		30 pzs.		30 pzs.	
Ctd. por palé	15,4 kg		15,4 kg		15,4 kg		15,4 kg	
Peso	<b>N.º de artículo</b>		<b>N.º de artículo</b>		<b>N.º de artículo</b>		<b>N.º de artículo</b>	
Blanco Brillante	085839 0000	249€	085839 0000	249€	085839 0000	249€	085839 0000	249€
<b>Válvula manual</b>	Ø 63,5 mm		Ø 63,5 mm		Ø 63,5 mm		Ø 63,5 mm	
Diámetro	0,3 kg		0,3 kg		0,3 kg		0,3 kg	
Peso	Lavabo con rebosadero		Lavabo con rebosadero		Lavabo con rebosadero		Lavabo con rebosadero	
Apto para	<b>N.º de artículo</b>		<b>N.º de artículo</b>		<b>N.º de artículo</b>		<b>N.º de artículo</b>	
Cromado	005052 1000	98€	005052 1000	98€	005052 1000	98€	005052 1000	98€
Negro Mate	005052 4600	138€	005052 4600	138€	005052 4600	138€	005052 4600	138€

<sup>1</sup> En combinación con el mueble bajo lavabo se recomienda el sifón ahorrador de espacio #005076

<sup>2</sup> fijación incl.

**Lavabos**

Tipo de producto	Lavabo doble	Lavabo Compacto	Lavabo Compacto	Lavabo Compacto
Anchura x profundidad	1300 x 490 mm	630 x 400 mm	830 x 400 mm	600 x 400 mm
Peso	37,0 kg	15,4 kg	17,5 kg	15,2 kg
Ctd. por palé	8 pzs.	18 pzs.	12 pzs.	18 pzs.
Tipo de montaje	Mural	Mural	Mural	Mural
Tipo de material	Cerámica sanitaria	Cerámica sanitaria	Cerámica sanitaria	Cerámica sanitaria
Rebosadero	✓	✓	✓	✓
Bancada para grifería integrada	✓	✓	✓	✓
Parte inferior vitrificada	✓	-	-	✓
Posición del seno	Izquierda / Derecha	Centro	Centro	Centro
Posición del desagüe	Izquierda / Derecha	Centro	Centro	Centro
Apto para muebles	✓	✓	✓	-
Incl. material de fijación	✓	✓	✓	✓
Color	Blanco Brillante	Blanco Brillante	Blanco Brillante	Blanco Brillante
	<b>N.º de artículo</b>	<b>N.º de artículo</b>	<b>N.º de artículo</b>	<b>N.º de artículo</b>
	233613 0060 <sup>1,2</sup> 1.253€	234263 0060 <sup>2</sup> 409€	234283 0060 <sup>2</sup> 534€	
	233613 0000 <sup>1,2</sup> 1.253€			
		234263 0000 <sup>2</sup> 409€	234283 0000 <sup>2</sup> 534€	234360 0000 270€
Color	Blanco Satén mate	Blanco Satén mate	Blanco Satén mate	Blanco Satén mate
	<b>N.º de artículo</b>	<b>N.º de artículo</b>	<b>N.º de artículo</b>	<b>N.º de artículo</b>
	233613 3260 <sup>1,2</sup> 1.565€	234263 3260 <sup>2</sup> 511€	234283 3260 <sup>2</sup> 665€	
	233613 3200 <sup>1,2</sup> 1.565€			
		234263 3200 <sup>2</sup> 511€	234283 3200 <sup>2</sup> 665€	234360 3200 340€
<b>Artículos relacionados</b>				
<b>Semipedestal</b>				
Anchura x profundidad	170 x 300 mm			
Peso	7,0 kg			
Ctd. por palé	40 pzs.			
Tipo de montaje	Mural			
	<b>N.º de artículo</b>			
Blanco Brillante	085840 0000 <sup>3</sup> 180€			
<b>Fijación</b>				
Anchura x profundidad	84 x 30 mm			
Peso	0,1 kg			
Apto para	Semipedestal			
	<b>N.º de artículo</b>			
	005503 0000 43€			
<b>Pedestal</b>				
Anchura x profundidad	175 x 210 mm			
Ctd. por palé	30 pzs.			
Peso	15,4 kg			
	<b>N.º de artículo</b>			
Blanco Brillante	085839 0000 249€			
<b>Sifón de diseño</b>				
Peso				1,5 kg
				<b>N.º de artículo</b>
Cromado Pulido				005036 1000 214€
Negro Mate				005036 4600 227€

**ME by Starck**

Design by Philippe Starck

	▼		▼		▼		▼	
<b>Válvula manual</b>								
Diámetro	Ø 63,5 mm		Ø 63,5 mm		Ø 63,5 mm		Ø 63,5 mm	
Peso	0,3 kg		0,3 kg		0,3 kg		0,3 kg	
Apto para	Lavabo con rebosadero		Lavabo con rebosadero		Lavabo con rebosadero		Lavabo con rebosadero	
	<b>N.º de artículo</b>		<b>N.º de artículo</b>		<b>N.º de artículo</b>		<b>N.º de artículo</b>	
Cromado	005052 1000	98€	005052 1000	98€	005052 1000	98€	005052 1000	98€
Negro Mate	005052 4600	138€	005052 4600	138€	005052 4600	138€	005052 4600	138€

<sup>1</sup> Para fijar los lavabos a partir de un tamaño de 1000 mm, se necesitan dos fijaciones con el número de artículo # 6951000000

<sup>2</sup> En combinación con el mueble bajo lavabo se recomienda el sifón ahorrador de espacio #005076

<sup>3</sup> fijación incl.



Lavabos									
Tipo de producto		Lavamanos		Lavamanos		Lavamanos		Lavamanos	
Anchura x profundidad		450 x 320 mm		430 x 300 mm		430 x 300 mm		400 x 220 mm	
Peso		9,8 kg		6,8 kg		6,8 kg		6,5 kg	
Ctd. por palé		28 pzs.		36 pzs.		36 pzs.		48 pzs.	
Tipo de montaje		Mural		Mural		Mural		Mural	
Tipo de material		Cerámica sanitaria		Cerámica sanitaria		Cerámica sanitaria		Cerámica sanitaria	
Rebosadero		✓		✓		-		-	
Bancada para grifería integrada		✓		✓		✓		✓	
Parte inferior vitrificada		✓		-		-		✓	
Posición del seno		Centro		Izquierda		Izquierda		Izquierda	
Posición del desagüe		Centro		Centro		Centro		Centro	
Apto para muebles		-		✓		✓		-	
Incl. material de fijación		✓		✓		✓		✓	
Color		Blanco Brillante		Blanco Brillante		Blanco Brillante		Blanco Brillante	
		<b>N.º de artículo</b>		<b>N.º de artículo</b>		<b>N.º de artículo</b>		<b>N.º de artículo</b>	
●		071945 0010 231€							
●		071945 0000 231€		072343 0000 396€		072343 0041 396€			
●		Orificio para grifería Derecha						071740 0000 <sup>1</sup> 193€	
Color		Blanco Satén mate		Blanco Satén mate		Blanco Satén mate		Blanco Satén mate	
		<b>N.º de artículo</b>		<b>N.º de artículo</b>		<b>N.º de artículo</b>		<b>N.º de artículo</b>	
●		071945 3210 290€							
●		071945 3200 290€		072343 3200 517€		072343 3241 517€			
●		Orificio para grifería Derecha						071740 3200 <sup>1</sup> 243€	
Artículos relacionados									
<b>Semipedestal</b>		165 x 280 mm							
Anchura x profundidad		165 x 280 mm							
Peso		5,1 kg							
Ctd. por palé		48 pzs.							
Tipo de montaje		Mural							
		<b>N.º de artículo</b>							
Blanco Brillante		085841 0000 <sup>2</sup> 149€							
<b>Fijación</b>		84 x 30 mm							
Anchura x profundidad		84 x 30 mm							
Peso		0,1 kg							
Apto para		Semipedestal							
		<b>N.º de artículo</b>							
		005503 0000 43€							
<b>Válvula manual</b>		Ø 63,5 mm		Ø 63,5 mm		Ø 63,5 mm			
Diámetro		Ø 63,5 mm		Ø 63,5 mm		Ø 63,5 mm			
Peso		0,3 kg		0,3 kg		0,3 kg			
Apto para		Lavabo con rebosadero		Lavabo con rebosadero		Lavabo con rebosadero			
		<b>N.º de artículo</b>		<b>N.º de artículo</b>		<b>N.º de artículo</b>			
Cromado		005052 1000 98€		005052 1000 98€		005052 1000 98€			
Negro Mate		005052 4600 138€		005052 4600 138€		005052 4600 138€			
<b>Sombrero de desagüe</b>		Ø 72 mm		Ø 72 mm		Ø 72 mm			
Diámetro		Ø 72 mm		Ø 72 mm		Ø 72 mm			
Peso		0,4 kg		0,4 kg		0,3 kg			
Apto para		Lavabo sin rebosadero		Lavabo sin rebosadero		Lavabo sin rebosadero			
		<b>N.º de artículo</b>		<b>N.º de artículo</b>		<b>N.º de artículo</b>			
Cromado		005038 1000 100€		005024 1000 91€		005024 1000 91€			
Negro Mate		005038 4600 138€		005024 4600 138€		005024 4600 138€			

<sup>1</sup> Instalar solo junto a un sifón de botella que incluye un tubo de inmersión prolongado  
<sup>2</sup> fijación incl.

Lavabos				
Tipo de producto	Lavabo sobre encimera		Lavabo sobre encimera	
Anchura x profundidad	420 x 420 mm		550 x 420 mm	
Peso	8,2 kg		11,7 kg	
Ctd. por palé	21 pzs.		21 pzs.	
Tipo de montaje	Encimera		Encimera	
Tipo de material	Cerámica sanitaria		Cerámica sanitaria	
Rebosadero	✓		✓	
Bancada para grifería integrada	-		-	
Parte inferior vitrificada	-		-	
Posición del seno	Centro		Centro	
Posición del desagüe	Centro		Centro	
Apto para muebles incl. embellecedor de rebosadero	✓		✓	
Incl. material de fijación	✓		✓	
Color	Blanco Brillante		Blanco Brillante	
	<b>N.º de artículo</b>		<b>N.º de artículo</b>	
☒	033342 0000 <sup>1</sup>	483€	033452 0000 <sup>1</sup>	618€

Artículos relacionados				
<b>Válvula manual</b>				
Diámetro	Ø 63,5 mm		Ø 63,5 mm	
Peso	0,3 kg		0,3 kg	
Apto para	Lavabo con rebosadero		Lavabo con rebosadero	
	<b>N.º de artículo</b>		<b>N.º de artículo</b>	
Cromado	005052 1000	98€	005052 1000	98€
Negro Mate	005052 4600	138€	005052 4600	138€

<sup>1</sup> No disponible en Wondergliss

Lavabos			
Tipo de producto	Lavamanos rinconero		
Anchura x profundidad	435 x 380 mm		
Peso	7,0 kg		
Ctd. por palé	56 pzs.		
Tipo de montaje	Mural		
Tipo de material	Cerámica sanitaria		
Rebosadero	✓		
Bancada para grifería integrada	✓		
Parte inferior vitrificada	✓		
Posición del seno	Centro		
Posición del desagüe	Centro		
Apto para muebles	-		
Incl. material de fijación	✓		
Color	Blanco Brillante		
	<b>N.º de artículo</b>		
●	072243 0000	375€	
Color	Blanco Satén mate		
	<b>N.º de artículo</b>		
●	072243 3200	375€	
Artículos relacionados			
<b>Válvula manual</b>			
Diámetro	Ø 63,5 mm		
Peso	0,3 kg		
Apto para	Lavabo con rebosadero		
	<b>N.º de artículo</b>		
Cromado	005052 1000	98€	
Negro Mate	005052 4600	138€	

Lavabos				
Tipo de producto	Lavabo semi-empotrado		Lavabo empotrado	
Anchura x profundidad	550 x 455 mm		490 x 365 mm	
Peso	14,2 kg		8,1 kg	
Ctd. por palé	21 pzs.		21 pzs.	
Tipo de montaje	Empotrado desde arriba		Empotrado desde abajo	
Tipo de material	Cerámica sanitaria		Cerámica sanitaria	
Rebosadero	✓		✓	
Bancada para grifería integrada	✓		-	
Parte inferior vitrificada	✓		-	
Apto para muebles	-		✓	
Incl. fijación para lavabo empotrado en madera	✓		✓	
Color	Blanco Brillante		Blanco Brillante	
	<b>N.º de artículo</b>		<b>N.º de artículo</b>	
●	037855 0000	573€		
☒			030549 0000	271€
Color	Blanco Satén mate			
	<b>N.º de artículo</b>			
●	037855 3200	715€		
Artículos relacionados				
<b>Fijación</b>				
Anchura x profundidad			10 x 40 mm	
Peso			0,2 kg	
Tipo de montaje			En encimeras minerales	
Apto para			Lavabo empotrado	
			<b>N.º de artículo</b>	
			005028 0000	24€
<b>Válvula manual</b>				
Diámetro	Ø 63,5 mm		Ø 63,5 mm	
Peso	0,3 kg		0,3 kg	
Apto para	Lavabo con rebosadero		Lavabo con rebosadero	
	<b>N.º de artículo</b>		<b>N.º de artículo</b>	
Cromado	005052 1000	98€	005052 1000	98€
Negro Mate	005052 4600	138€	005052 4600	138€

Bidés						
Tipo de producto	Bidé Mural		Bidé Mural Compacto		Bidé de pie	
Anchura x profundidad	370 x 570 mm		370 x 480 mm		370 x 600 mm	
Peso	21,0 kg		18,2 kg		26,9 kg	
Ctd. por palé	16 pzs.		20 pzs.		9 pzs.	
Cerrado hasta pared	-		-		✓	
Compacto	-		✓		-	
Rebosadero	✓		✓		✓	
Bancada para grifería integrada	✓		✓		✓	
Fijación oculta	✓		✓		-	
Color	Blanco Brillante		Blanco Brillante		Blanco Brillante	
	<b>N.º de artículo</b>		<b>N.º de artículo</b>		<b>N.º de artículo</b>	
●	228815 0000	411€	229015 0000	443€	228910 0000	449€
Color	Blanco Satén mate		Blanco Satén mate		Blanco Satén mate	
	<b>N.º de artículo</b>		<b>N.º de artículo</b>		<b>N.º de artículo</b>	
●	228815 3200	536€	229015 3200	553€	228910 3200	562€
Artículos relacionados						
<b>Fijación</b>						
Anchura x profundidad	325 x 180 mm		325 x 180 mm			
Diámetro	Ø 12 mm		Ø 12 mm			
Peso	0,7 kg		0,7 kg			
Apto para	Bidé Mural / Inodoro Mural		Bidé Mural / Inodoro Mural			
	<b>N.º de artículo</b>		<b>N.º de artículo</b>			
Color embellecedor: Blanco	006500 0000	18€	006500 0000	18€		
<b>Sifón</b>						
Peso	0,3 kg					
Dimensiones de la conexión	1 1/4 pulgada					
Incl. tubo de desagüe alargado	✓					
Apto para	Bidé de pie / Bidé Mural					
	<b>N.º de artículo</b>					
Cromado	005027 0000	46€				

Inodoro									
Tipo de producto	Inodoro Mural		Inodoro Mural Compacto		Inodoro Mural HygieneFlush		Inodoro Mural		
Anchura x profundidad	360 x 570 mm		370 x 480 mm		370 x 570 mm		370 x 570 mm		
Peso	26,0 kg		23,6 kg		27,6 kg		26,0 kg		
Ctd. por palé	16 pzs.		16 pzs.		16 pzs.		16 pzs.		
Rimless	✓		✓		✓		-		
Tipo de desagüe	Fondo hondo		Fondo hondo		Fondo hondo		Fondo hondo		
Clase UWL	1		1		1		1		
Descarga completa	4,5 l		4,5 l		4,5 l		4,5 l		
Distancia entre fijaciones	180 mm		180 mm		180 mm		180 mm		
Fijación oculta	✓		✓		✓		✓		
Color	Blanco Brillante		Blanco Brillante		Blanco Brillante		Blanco Brillante		
	<b>N.º de artículo</b>		<b>N.º de artículo</b>		<b>N.º de artículo</b>		<b>N.º de artículo</b>		
	252909 0000		253009 0000		257909 2000 <sup>1</sup>		252809 0000		
	607€		471€		670€		525€		
HyG	252909 2000		253009 2000		257909 2000 <sup>1</sup>		252809 2000		
	676€		540€		670€		594€		
Color	Color interior Blanco Brillante / Color exterior Blanco Satén mate		Color interior Blanco Brillante / Color exterior Blanco Satén mate		Color interior Blanco Brillante / Color exterior Blanco Satén mate		Color interior Blanco Brillante / Color exterior Blanco Satén mate		
	<b>N.º de artículo</b>		<b>N.º de artículo</b>		<b>N.º de artículo</b>		<b>N.º de artículo</b>		
	252909 2600		253009 2600		257909 9000 <sup>1</sup>		252809 2600		
	758€		590€		878€		658€		
HyG	252909 9000		253009 9000		257909 9000 <sup>1</sup>		252809 9000		
	827€		659€		878€		727€		
Artículos relacionados									
<b>Fijación</b>									
Anchura x profundidad	325 x 180 mm		325 x 180 mm		325 x 180 mm		325 x 180 mm		
Diámetro	Ø 12 mm		Ø 12 mm		Ø 12 mm		Ø 12 mm		
Peso	0,7 kg		0,7 kg		0,7 kg		0,7 kg		
Apto para	Bidé Mural / Inodoro Mural		Bidé Mural / Inodoro Mural		Bidé Mural / Inodoro Mural		Bidé Mural / Inodoro Mural		
	<b>N.º de artículo</b>		<b>N.º de artículo</b>		<b>N.º de artículo</b>		<b>N.º de artículo</b>		
Color embellecedor: Blanco	006500 0000		006500 0000		006500 0000		006500 0000		
	18€		18€		18€		18€		
Color embellecedor: Cromado					006500 1000		18€		
<b>Junta de reducción de ruido</b>									
Peso	0,2 kg		0,2 kg		0,2 kg		0,2 kg		
Apto para	Inodoro Mural		Inodoro Mural		Inodoro Mural		Inodoro Mural		
	<b>N.º de artículo</b>		<b>N.º de artículo</b>		<b>N.º de artículo</b>		<b>N.º de artículo</b>		
	005090 0000		005090 0000		005090 0000		005090 0000		
	38€		38€		38€		38€		
<b>Asiento de inodoro</b>									
Peso	2,3 kg		2,1 kg		2,3 kg		2,3 kg		
Ctd. por palé	108 pzs.		108 pzs.		108 pzs.		108 pzs.		
Compacto	-		✓		-		-		
Envolvente	✓		✓		✓		✓		
Color del asiento	Blanco Brillante		Blanco Brillante		Blanco Brillante		Blanco Brillante		
	<b>N.º de artículo</b>		<b>N.º de artículo</b>		<b>N.º de artículo</b>		<b>N.º de artículo</b>		
Material de la bisagra: Acero inoxidable		002001 0000		002011 0000		002001 0000		002001 0000	
		173€		155€		173€		002001 0000	173€
		002009 0000		002019 0000		002009 0000		002009 0000	265€
		265€		240€		265€		002009 0000	265€
Color del asiento	Blanco Satén mate		Blanco Satén mate		Blanco Satén mate		Blanco Satén mate		
	<b>N.º de artículo</b>		<b>N.º de artículo</b>		<b>N.º de artículo</b>		<b>N.º de artículo</b>		
Material de la bisagra: Acero inoxidable		002001 2600 <sup>2</sup>		002011 2600 <sup>2</sup>		002001 2600 <sup>2</sup>		002001 2600 <sup>2</sup>	
		216€		192€		216€		002001 2600 <sup>2</sup>	216€
		002009 2600 <sup>2</sup>		002019 2600 <sup>2</sup>		002009 2600 <sup>2</sup>		002009 2600 <sup>2</sup>	330€
		330€		302€		330€		002009 2600 <sup>2</sup>	330€

<sup>1</sup> No disponible en Wondergliss

<sup>2</sup> Color interior tapa WC y color anillo asiento Blanco alto brillo

Inodoro								
Tipo de producto	Inodoro de pie	Inodoro de pie para tanque bajo	Inodoro de pie para tanque bajo	Inodoro de pie para tanque bajo	Inodoro de pie para tanque bajo			
Anchura x profundidad	370 x 600 mm	370 x 650 mm	370 x 650 mm	370 x 650 mm	370 x 650 mm			
Peso	29,0 kg	35,4 kg	35,4 kg	35,4 kg	31,0 kg			
Ctd. por palé	9 pzs.	9 pzs.	9 pzs.	9 pzs.	9 pzs.			
Cerrado hasta pared	✓	-	-	-	-			
Rimless	-	✓	-	-	-			
Tipo de desagüe	Fondo hondo	Fondo hondo	Fondo hondo	Fondo hondo	Fondo hondo			
Salida	Horizontal	Horizontal	Horizontal	Horizontal	Horizontal			
Para tanque bajo	-	✓	✓	✓	✓			
Clase UWL	1	1	1	1	1			
Descarga completa	4,5 l	4,5 l	4,5 l	4,5 l	4,5 l			
Dimensiones de salida para codo conexión salida vertical	-	155 - 225 mm	155 - 225 mm	155 - 225 mm	-			
Dimensiones de salida para surtido conexión opción vertical	-	70 - 170 mm	70 - 170 mm	70 - 170 mm	-			
Longitud ajustable	-	✓	✓	✓	-			
Color	Blanco Brillante		Blanco Brillante		Blanco Brillante		Blanco Brillante	
	<b>N.º de artículo</b>		<b>N.º de artículo</b>		<b>N.º de artículo</b>		<b>N.º de artículo</b>	
	216909 0000	561€	200509 0000	592€	217009 0000	561€	217209 0000	490€
HyG	216909 2000	630€	200509 2000	661€	217009 2000	630€	217209 2000	559€
	Color interior Blanco Brillante / Color exterior Blanco Satén mate							
	<b>N.º de artículo</b>							
	216909 2600	701€						
HyG	216909 9000	770€						

Artículos necesarios							
<b>Cisterna</b>							
Anchura x profundidad		395 x 180 mm	395 x 180 mm	395 x 180 mm	395 x 180 mm		
Ctd. por palé		28 pzs.	28 pzs.	28 pzs.	28 pzs.		
Técnica de descarga		Doble descarga	Doble descarga	Doble descarga	Doble descarga		
Acabado de los pulsadores		Cromado	Cromado	Cromado	Cromado		
Tamaño de rosca entrada de agua		3/8 pulgadas	3/8 pulgadas	3/8 pulgadas	3/8 pulgadas		
Incl. mecanismo interior		✓	✓	✓	✓		
Pulsador incl.		✓	✓	✓	✓		
Peso		12,1 kg	12,1 kg	12,1 kg	12,1 kg		
Posición de la toma de agua		Derecha / Izquierda	Derecha / Izquierda	Derecha / Izquierda	Derecha / Izquierda		
		<b>N.º de artículo</b>	<b>N.º de artículo</b>	<b>N.º de artículo</b>	<b>N.º de artículo</b>		
6/3 l	Clase UWL: 2	093800 0005	429€	093800 0005	429€	093800 0005	429€
4,5/3 l	Clase UWL: 1	093800 0085	429€	093800 0085	429€	093800 0085	429€
Posición de la toma de agua		Inferior izq.	Inferior izq.	Inferior izq.	Inferior izq.		
		<b>N.º de artículo</b>	<b>N.º de artículo</b>	<b>N.º de artículo</b>	<b>N.º de artículo</b>		
6/3 l	Clase UWL: 2	093810 0005	429€	093810 0005	429€	093810 0005	429€
4,5/3 l	Clase UWL: 1	093810 0085	429€	093810 0085	429€	093810 0085	429€

Cambio a surtido conexión posterior							
Peso		0,2 kg		0,2 kg		0,2 kg	
Posición de la toma de agua		Centro		Centro		Centro	
		<b>N.º de artículo</b>		<b>N.º de artículo</b>		<b>N.º de artículo</b>	
Cromado		007508 1000 <sup>1</sup>	37€	007508 1000 <sup>1</sup>	37€	007508 1000 <sup>1</sup>	37€
		007624 0000 <sup>2</sup>	36€	007624 0000 <sup>2</sup>	36€	007624 0000 <sup>2</sup>	36€

**Artículos relacionados**

Asiento de inodoro							
Peso		2,3 kg		2,1 kg		2,1 kg	
Ctd. por palé		108 pzs.		108 pzs.		108 pzs.	
Compacto		-		✓		✓	
Envolvente		✓		✓		✓	
Color del asiento		Blanco Brillante		Blanco Brillante		Blanco Brillante	
		<b>N.º de artículo</b>		<b>N.º de artículo</b>		<b>N.º de artículo</b>	
Material de la bisagra:		002001 0000	173€	002011 0000	155€	002011 0000	155€
Acero inoxidable		002009 0000	265€	002019 0000	240€	002019 0000	240€
Color del asiento		Blanco Satén mate					
		<b>N.º de artículo</b>					
Material de la bisagra:		002001 2600 <sup>3</sup>	216€				
Acero inoxidable		002009 2600 <sup>3</sup>	330€				
<b>Codo conexión</b>							
Peso		0,9 kg		0,9 kg			
Diámetro desagüe		Ø 90 mm		Ø 90 mm			
Color		Blanco		Blanco			
		<b>N.º de artículo</b>		<b>N.º de artículo</b>			
salida Vertical		899025 0000	95€	899025 0000	95€		
<b>Surtido conexión dual</b>							
Peso		1,3 kg		1,3 kg		1,3 kg	
Diámetro de la salida		110 mm		110 mm		110 mm	
Longitud ajustable		✓		✓		✓	
incl. válvula		✓		✓		✓	
		<b>N.º de artículo</b>		<b>N.º de artículo</b>		<b>N.º de artículo</b>	
Salida Vertical / Horizontal		001422 0000	95€	001422 0000	95€	001422 0000	95€

<sup>1</sup> Solo es necesario para el cambio de alimentación lateral a posterior

<sup>2</sup> Solo es necesario para el cambio de alimentación inferior izquierda a posterior

<sup>3</sup> Color interior tapa WC y color anillo asiento Blanco alto brillo



**Sets de inodoro**





Tipo de producto	Set inodoro Mural Compacto	Set inodoro Mural	Set inodoro Mural	
Dimensiones de embalaje	400 x 445 x 520 mm	400 x 455 x 590 mm	400 x 455 x 590 mm	
Peso	25,8 kg	28,6 kg	29,0 kg	
Ctd. por palé	12 pzs.	12 pzs.	12 pzs.	
	<b>N.º de artículo</b>	<b>N.º de artículo</b>	<b>N.º de artículo</b>	
Wondergliss: No	453009 00A1	452909 00A1	457909 20A1	711€ 872€ 934€
Wondergliss: Sí		452909 00A1 1		955€

**Set de artículos**

<b>Inodoro Mural</b>	Inodoro Mural Compacto	Inodoro Mural	Inodoro Mural HygieneFlush	
Tipo de producto	Inodoro Mural Compacto	Inodoro Mural	Inodoro Mural HygieneFlush	
Anchura x profundidad	370 x 480 mm	360 x 570 mm	370 x 570 mm	
Peso	23,6 kg	26,0 kg	27,6 kg	
Rimless	✓	✓	✓	
Tipo de desagüe	Fondo hondo	Fondo hondo	Fondo hondo	
Compacto	✓	-	-	
Clase UWL	1	1	1	
Descarga completa	4,5 l	4,5 l	4,5 l	
Distancia entre fijaciones	180 mm	180 mm	180 mm	
Fijación oculta	✓	✓	✓	
HygieneGlaze	-	-	✓	
Color	Blanco Brillante	Blanco Brillante	Blanco Brillante	
	<b>N.º de artículo</b>	<b>N.º de artículo</b>	<b>N.º de artículo</b>	
Wondergliss: No	253009 0000	252909 0000	257909 2000 <sup>1</sup>	
Wondergliss: Sí		252909 0000 1		
<b>Asiento de inodoro</b>	Asiento de inodoro	Asiento de inodoro	Asiento de inodoro	
Tipo de producto	Asiento de inodoro	Asiento de inodoro	Asiento de inodoro	
Peso	2,1 kg	2,3 kg	2,3 kg	
Compacto	✓	-	-	
Envolvente	✓	✓	✓	
Color del asiento	Blanco Brillante	Blanco Brillante	Blanco Brillante	
	<b>N.º de artículo</b>	<b>N.º de artículo</b>	<b>N.º de artículo</b>	
Material de la bisagra: Acero inoxidable	002019 0000	002009 0000	002009 0000	

<sup>1</sup> No disponible en Wondergliss


**Urinarios**

				
Tipo de producto	Urinario	Urinario	Urinario	Urinario electrónico
Anchura x profundidad	300 x 350 mm	300 x 350 mm	300 x 350 mm	300 x 350 mm
Peso	20,2 kg	18,0 kg	19,1 kg	19,1 kg
Ctd. por palé	12 pzs.	12 pzs.	12 pzs.	12 pzs.
Control electrónico	-	-	-	Conexión con pila
Rimless	✓	✓	✓	✓
Salida	Horizontal	Horizontal	Horizontal / Vertical	Horizontal
Salida oculta	✓	✓	✓	✓
Entrada oculta	✓	✓	-	✓
Posición de la alimentación	Posterior	Posterior	Superior	Posterior
Tipo de desagüe	Succión	Succión	Succión	Succión
Cantidad mínima de agua de lavado	1 l	1 l	1 l	0,5 l
Versión para tapa	-	✓	-	-
Incl. control eléctrico	-	-	-	✓
Incl. material de fijación	✓	✓	✓	✓
Color	Color interior Blanco Brillante / Color exterior Blanco Satén mate			
	<b>N.º de artículo</b>			
	281230 9000		684€	
HyG	281230 2600		615€	
Color	Blanco Brillante	Blanco Brillante	Blanco Brillante	Blanco Brillante
	<b>N.º de artículo</b>	<b>N.º de artículo</b>	<b>N.º de artículo</b>	<b>N.º de artículo</b>
	280930 0000	488€	281230 0000	491€
	281530 0000	488€	280931 0000	1.333€
HyG	280930 2000	557€	281230 2000	560€
	281530 2000	557€	280931 2000	1.402€

**Artículos necesarios**

<b>Sifón</b>				
Anchura x profundidad	230 x 110 mm	230 x 110 mm	230 x 110 mm	230 x 110 mm
Diámetro	Ø 50 mm	Ø 50 mm	Ø 50 mm	Ø 50 mm
Peso	0,2 kg	0,2 kg	0,2 kg	0,2 kg
Volumen de succión mínimo	0,5 l	0,5 l	0,5 l	0,5 l
Volumen de succión máximo	4 l	4 l	4 l	4 l
Salida oculta	✓	✓	✓	✓
	<b>N.º de artículo</b>	<b>N.º de artículo</b>	<b>N.º de artículo</b>	<b>N.º de artículo</b>
Horizontal	005113 0000	80€	005113 0000	80€
	005113 0000	80€	005113 0000	80€

**Artículos relacionados**

<b>Tapa de urinario</b>				
Peso		0,9 kg		
Ctd. por palé		192 pzs.		
Material de la bisagra		Acero inoxidable		
Color		Blanco		
		<b>N.º de artículo</b>		
	334 x 307 mm	002409 0000	284€	
	307 x 334 mm	002409 3200	356€	
<b>Rejilla de urinario</b>				
Peso	0,1 kg	0,1 kg	0,1 kg	0,1 kg
Material	Acero inoxidable	Acero inoxidable	Acero inoxidable	Acero inoxidable
	<b>N.º de artículo</b>	<b>N.º de artículo</b>	<b>N.º de artículo</b>	<b>N.º de artículo</b>
	005042 1000	69€	005042 1000	69€
	005042 1000	69€	005042 1000	69€
<b>Goma de entrada alimentación</b>				
	<b>N.º de artículo</b>	<b>N.º de artículo</b>	<b>N.º de artículo</b>	<b>N.º de artículo</b>
Cromado	438180 00	25€	438180 00	25€
	438180 00	25€	438180 00	25€

Urinarios				
Tipo de producto	Urinario electrónico		Urinario sin agua Dry	
Anchura x profundidad	300 x 350 mm		300 x 355 mm	
Peso	19,1 kg		14,2 kg	
Ctd. por palé	12 pzs.		12 pzs.	
Control electrónico	Conexión a red		-	
Rimless	✓		-	
Salida	Horizontal		Horizontal	
Salida oculta	✓		✓	
Entrada oculta	✓		-	
Posición de la alimentación	Posterior		-	
Tipo de desagüe	Succión		Sin agua	
Cantidad mínima de agua de lavado	0,5 l		-	
Incl. control eléctrico	✓		-	
Incl. bloqueo de olores	-		✓	
Incl. material de fijación	✓		✓	
Color	Blanco Brillante		Blanco Brillante	
	<b>N.º de artículo</b>		<b>N.º de artículo</b>	
	280931 0093	1.333€	281430 0000 <sup>1</sup>	585€
HyG	280931 2093	1.402€	281430 2000 <sup>1</sup>	654€
Artículos necesarios				
<b>Sifón</b>				
Anchura x profundidad	230 x 110 mm			
Diámetro	Ø 50 mm			
Peso	0,2 kg			
Volumen de succión mínimo	0,5 l			
Volumen de succión máximo	4 l			
Salida oculta	✓			
	<b>N.º de artículo</b>			
Horizontal	005113 0000	80€		
<b>Fuente de alimentación</b>				
Tipo de producto	Fuente de alimentación para 100-230V			
	<b>N.º de artículo</b>			
	005004 0000	88€		
Artículos relacionados				
<b>Rejilla de urinario</b>				
Peso	0,1 kg			
Material	Acero inoxidable			
	<b>N.º de artículo</b>			
	005042 1000	69€		
<b>Bloqueo de olores</b>				
			<b>N.º de artículo</b>	
			100342 0000	82€
Incl. sombrero			100384 0000	95€
<b>Limpiador</b>				
Volumen	0,5 l			
Cantidad/Embalaje comercial	6 pzs.			
Incl. pulverizador	✓			
			<b>N.º de artículo</b>	
			005062 0000	92€

# ME by Starck

Design by Philippe Starck

Cerámica de baño


▼		▼		▼		▼	
Llave de mantenimiento, recambio							
		<b>N.º de artículo</b>					
		100344 0000		19€			


<sup>1</sup> No disponible en Wondergliss

Lavabos				
Tipo de producto	Lavabo	Lavabo		
Anchura x profundidad	615 x 460 mm	615 x 460 mm		
Peso	24,0 kg	24,0 kg		
Ctd. por palé	15 pzs.	15 pzs.		
Tipo de montaje	Mural	Mural		
Tipo de material	Cerámica sanitaria	Cerámica sanitaria		
Rebosadero	✓	✓		
Bancada para grifería integrada	✓	✓		
Parte inferior vitrificada	✓	✓		
Posición del seno	Derecha	Izquierda		
Posición del desagüe	Centro	Centro		
Apto para muebles	-	-		
Incl. material de fijación	✓	✓		
Color	Blanco Brillante			
	<b>N.º de artículo</b>		<b>N.º de artículo</b>	
●	068560 0000	453€	068460 0000	453€
●	068560 0011	453€	068460 0011	453€
Artículos relacionados				
<b>Consola metálica</b>				
Anchura x profundidad	500 x 400 mm			
Peso	2,7 kg			
Altura ajustable	50 mm			
Tipo de montaje	Al suelo / Montaje mural			
Incl. material de fijación	✓			
incl. toallero	✓			
	<b>N.º de artículo</b>		<b>N.º de artículo</b>	
Cromado Pulido	003059 1000	444€	003059 1000	444€
<b>Sifón de diseño</b>				
Peso	1,5 kg			
	<b>N.º de artículo</b>		<b>N.º de artículo</b>	
Cromado Pulido	005036 1000	214€	005036 1000	214€
Negro Mate	005036 4600	227€	005036 4600	227€
<b>Válvula manual</b>				
Diámetro	Ø 63,5 mm			
Peso	0,3 kg			
Apto para	Lavabo con rebosadero			
	<b>N.º de artículo</b>		<b>N.º de artículo</b>	
Cromado	005052 1000	98€	005052 1000	98€
Negro Mate	005052 4600	138€	005052 4600	138€

Lavabos					
Tipo de producto	Lavabo	Lavabo	Lavamanos		
Anchura x profundidad	600 x 410 mm	700 x 500 mm	500 x 365 mm		
Peso	13,5 kg	23,0 kg	11,4 kg		
Ctd. por palé	15 pzs.	10 pzs.	24 pzs.		
Tipo de montaje	Mural	Mural	Mural		
Tipo de material	Cerámica sanitaria	Cerámica sanitaria	Cerámica sanitaria		
Rebosadero	✓	✓	✓		
Bancada para grifería integrada	✓	✓	✓		
Parte inferior vitrificada	✓	✓	✓		
Posición del seno	Centro	Centro	Centro		
Posición del desagüe	Centro	Centro	Centro		
Apto para muebles	-	-	-		
Incl. material de fijación	✓	✓	✓		
Color	Blanco Brillante	Blanco Brillante	Blanco Brillante		
	<b>N.º de artículo</b>	<b>N.º de artículo</b>	<b>N.º de artículo</b>		
●	043860 0000	871€	078550 0000	559€	
●●●			043870 0000	888€	

Artículos relacionados					
<b>Pedestal</b>					
Anchura x profundidad	270 x 260 mm	296 x 300 mm			
Ctd. por palé	15 pzs.	15 pzs.			
Peso	12,7 kg	13,5 kg			
	<b>N.º de artículo</b>	<b>N.º de artículo</b>			
Blanco Brillante	085791 0000	525€	085790 0000	547€	
<b>Válvula manual</b>					
Diámetro	Ø 63,5 mm	Ø 63,5 mm	Ø 63,5 mm		
Peso	0,3 kg	0,3 kg	0,3 kg		
Apto para	Lavabo con rebosadero	Lavabo con rebosadero	Lavabo con rebosadero		
	<b>N.º de artículo</b>	<b>N.º de artículo</b>	<b>N.º de artículo</b>		
Cromado	005052 1000	98€	005052 1000	98€	005052 1000
Negro Mate	005052 4600	138€	005052 4600	138€	005052 4600

Lavabos			
			
Tipo de producto	Lavamanos rinconero		
Anchura x profundidad	595 x 450 mm		
Peso	9,5 kg		
Ctd. por palé	21 pzs.		
Tipo de montaje	Mural		
Tipo de material	Cerámica sanitaria		
Rebosadero	✓		
Bancada para grifería integrada	✓		
Parte inferior vitrificada	✓		
Posición del seno	Centro		
Posición del desagüe	Centro		
Apto para muebles	-		
Incl. material de fijación	✓		
Color	Blanco Brillante		
	<b>N.º de artículo</b>		
●	079342 0000	618€	
Artículos relacionados			
<b>Válvula manual</b>			
Diámetro	Ø 63,5 mm		
Peso	0,3 kg		
Apto para	Lavabo con rebosadero		
	<b>N.º de artículo</b>		
Cromado	005052 1000	98€	
Negro Mate	005052 4600	138€	

Lavabos			
			
Tipo de producto	Lavabo empotrado		
Anchura x profundidad	580 x 470 mm		
Peso	14,7 kg		
Ctd. por palé	15 pzs.		
Tipo de montaje	Empotrado desde arriba		
Tipo de material	Cerámica sanitaria		
Rebosadero	✓		
Bancada para grifería integrada	✓		
Parte inferior vitrificada	-		
Apto para muebles	✓		
Color	Blanco Brillante		
	<b>N.º de artículo</b>		
● ● ●	047658 0000	754€	
Artículos relacionados			
<b>Válvula manual</b>			
Diámetro	Ø 63,5 mm		
Peso	0,3 kg		
Apto para	Lavabo con rebosadero		
	<b>N.º de artículo</b>		
Cromado	005052 1000	98€	
Negro Mate	005052 4600	138€	

**Serie 1930**





Design by Duravit

Cerámica de baño								
Tipo de producto	Repisa cerámica		Repisa cerámica		Repisa cerámica		Repisa cerámica	
Anchura x profundidad	450 x 130 mm		550 x 130 mm		650 x 130 mm		750 x 130 mm	
Peso	3,0 kg		3,5 kg		4,5 kg		5,0 kg	
Ctd. por palé	55 pzs.		55 pzs.		55 pzs.		55 pzs.	
	<b>N.º de artículo</b>		<b>N.º de artículo</b>		<b>N.º de artículo</b>		<b>N.º de artículo</b>	
Blanco	089245 0000	183€	089255 0000	226€	089265 0000	243€	089275 0000	287€

Bidés				
Tipo de producto	Bidé Mural		Bidé de pie	
Anchura x profundidad	360 x 585 mm		355 x 600 mm	
Peso	21,9 kg		23,8 kg	
Ctd. por palé	16 pzs.		12 pzs.	
Rebosadero	✓		✓	
Bancada para grifería integrada	✓		✓	
Incl. material de fijación	-		✓	
Color	Blanco Brillante		Blanco Brillante	
	<b>N.º de artículo</b>		<b>N.º de artículo</b>	
	026610 0000	866€	026710 0000	690€

Artículos relacionados				
<b>Fijación</b>				
Anchura x profundidad	325 x 180 mm		150 x 60 mm	
Diámetro	Ø 12 mm		Ø 6 mm	
Peso	0,7 kg		0,1 kg	
Apto para	Bidé Mural / Inodoro Mural		Inodoro de pie / Bidé de pie / Semipedestal	
	<b>N.º de artículo</b>		<b>N.º de artículo</b>	
Color embellecedor: Blanco	006500 0000	18€		
Color embellecedor: Cromado	006500 1000	18€		
Color embellecedor: Cromado / Blanco			006701 1000	6€



Inodoro				
				
Tipo de producto	Inodoro Mural			
Anchura x profundidad	355 x 585 mm			
Peso	21,5 kg			
Ctd. por palé	12 pzs.			
Tipo de desagüe	Fondo hondo			
Clase UWL	2			
Descarga completa	6 l			
Distancia entre fijaciones	180 mm			
	<b>N.º de artículo</b>			
Blanco Brillante	018209 0000	1.049€		
Artículos relacionados				
<b>Fijación</b>				
Anchura x profundidad	325 x 180 mm			
Diámetro	Ø 12 mm			
Peso	0,7 kg			
Apto para	Bidé Mural / Inodoro Mural			
	<b>N.º de artículo</b>			
Color embellecedor:				
Blanco	006500 0000	18€		
Color embellecedor:				
Cromado	006500 1000	18€		
<b>Junta de reducción de ruido</b>				
Peso	0,2 kg			
Apto para	Inodoro Mural			
	<b>N.º de artículo</b>			
	005090 0000	38€		
<b>Asiento de inodoro</b>				
Peso	2,8 kg			
Ctd. por palé	126 pzs.			
Color del asiento	Blanco Brillante			
	<b>N.º de artículo</b>			
Material de la bisagra:				
Acero inoxidable			006489 0000	400€

Inodoro					
Tipo de producto		Inodoro de pie para tanque bajo		Inodoro de pie para tanque bajo	
Anchura x profundidad		355 x 665 mm		355 x 665 mm	
Peso		25,5 kg		25,0 kg	
Ctd. por palé		9 pzs.		9 pzs.	
Tipo de desagüe		Fondo hondo		Fondo hondo	
Salida		Vertical		Horizontal	
Para tanque bajo		✓		✓	
Clase UWL		2		2	
Descarga completa		6 l		6 l	
Incl. material de fijación		✓		✓	
		<b>N.º de artículo</b>		<b>N.º de artículo</b>	
Blanco Brillante		022701 0000 826€		022709 0000 826€	
Artículos necesarios					
<b>Cisterna</b>					
Anchura x profundidad		420 x 170 mm		420 x 170 mm	
Ctd. por palé		27 pzs.		27 pzs.	
Técnica de descarga		Doble descarga		Doble descarga	
Acabado de los pulsadores		Cromado		Cromado	
Tamaño de rosca entrada de agua		3/8 pulgadas		3/8 pulgadas	
Incl. mecanismo interior		✓		✓	
Pulsador incl.		✓		✓	
Cantidad agua de descarga		6/3 l		6/3 l	
Posición de la toma de agua		Derecha / Izquierda		Derecha / Izquierda	
		<b>N.º de artículo</b>		<b>N.º de artículo</b>	
14,8 kg Clase UWL: 2		087220 0005 582€		087220 0005 582€	
Posición de la toma de agua		Inferior izq.		Inferior izq.	
		<b>N.º de artículo</b>		<b>N.º de artículo</b>	
16,2 kg Clase UWL: 2		087221 0005 582€		087221 0005 582€	
<b>Cambio a surtido conexión posterior</b>					
Peso		0,3 kg		0,3 kg	
Posición de la toma de agua		Centro		Centro	
		<b>N.º de artículo</b>		<b>N.º de artículo</b>	
Cromado		007504 1000 <sup>1</sup> 43€		007504 1000 <sup>1</sup> 43€	
Artículos relacionados					
<b>Fijación</b>					
Anchura x profundidad		150 x 60 mm		150 x 60 mm	
Diámetro		Ø 6 mm		Ø 6 mm	
Peso		0,1 kg		0,1 kg	
Apto para		Inodoro de pie / Bidé de pie / Semipedestal		Inodoro de pie / Bidé de pie / Semipedestal	
		<b>N.º de artículo</b>		<b>N.º de artículo</b>	
Color embellecedor: Cromado / Blanco		006701 1000 6€		006701 1000 6€	

		▼			▼			▼
<b>Asiento de inodoro</b>								
Peso		2,8 kg		2,8 kg				
Ctd. por palé		126 pzs.		126 pzs.				
Color del asiento		Blanco Brillante		Blanco Brillante				
		<b>N.º de artículo</b>		<b>N.º de artículo</b>				
Material de la bisagra: Acero inoxidable	↻	↻	006489 0000	400€	006489 0000	400€		


<sup>1</sup> Solo es necesario para el cambio de alimentación de derecha, izquierda o inferior izquierda a posterior

Lavabos								
Tipo de producto	Lavabo		Lavabo		Lavabo		Lavabo	
Anchura x profundidad	600 x 480 mm		800 x 480 mm		550 x 480 mm		600 x 480 mm	
Peso	18,5 kg		25,0 kg		17,2 kg		16,5 kg	
Ctd. por palé	21 pzs.		8 pzs.		24 pzs.		21 pzs.	
Tipo de montaje	Mural		Mural		Mural		Mural	
Tipo de material	Cerámica sanitaria		Cerámica sanitaria		Cerámica sanitaria		Cerámica sanitaria	
Rebosadero	✓		✓		✓		✓	
Bancada para grifería integrada	✓		✓		✓		✓	
Parte inferior vitrificada	-		-		-		-	
Posición del seno	Centro		Centro		Centro		Centro	
Posición del desagüe	Centro		Centro		Centro		Centro	
Apto para muebles	✓		✓		-		-	
Color	Blanco Brillante		Blanco Brillante		Blanco Brillante		Blanco Brillante	
	<b>N.º de artículo</b>		<b>N.º de artículo</b>		<b>N.º de artículo</b>		<b>N.º de artículo</b>	
●	237760 0000	250€	237780 0000	470€	237655 0000	172€	237660 0000	189€

Artículos relacionados								
<b>Semipedestal</b>								
Anchura x profundidad				175 x 280 mm		175 x 280 mm		
Peso				7,1 kg		7,1 kg		
Ctd. por palé				40 pzs.		40 pzs.		
Tipo de montaje				Mural		Mural		
				<b>N.º de artículo</b>		<b>N.º de artículo</b>		
Blanco Brillante				085846 0000 <sup>1</sup>	148€	085846 0000 <sup>1</sup>	148€	
<b>Fijación</b>								
Anchura x profundidad				84 x 30 mm		84 x 30 mm		
Peso				0,1 kg		0,1 kg		
Apto para				Semipedestal		Semipedestal		
				<b>N.º de artículo</b>		<b>N.º de artículo</b>		
				005503 0000	43€	005503 0000	43€	
<b>Válvula manual</b>								
Diámetro	Ø 63,5 mm		Ø 63,5 mm		Ø 63,5 mm		Ø 63,5 mm	
Peso	0,3 kg		0,3 kg		0,3 kg		0,3 kg	
Apto para	Lavabo con rebosadero		Lavabo con rebosadero		Lavabo con rebosadero		Lavabo con rebosadero	
	<b>N.º de artículo</b>		<b>N.º de artículo</b>		<b>N.º de artículo</b>		<b>N.º de artículo</b>	
Cromado	005052 1000	98€	005052 1000	98€	005052 1000	98€	005052 1000	98€
Negro Mate	005052 4600	138€	005052 4600	138€	005052 4600	138€	005052 4600	138€



<sup>1</sup> fijación incl.

Lavabos						
						
Tipo de producto	Lavabo		Lavamanos	Lavabo sobre encimera		
Anchura x profundidad	650 x 480 mm		450 x 380 mm	560 x 435 mm		
Peso	17,2 kg		10,6 kg	13,8 kg		
Ctd. por palé	18 pzs.		24 pzs.	18 pzs.		
Tipo de montaje	Mural		Mural	Encimera		
Tipo de material	Cerámica sanitaria		Cerámica sanitaria	Cerámica sanitaria		
Rebosadero	✓		✓	✓		
Bancada para grifería integrada	✓		✓	✓		
Parte inferior vitrificada	-		-	-		
Rectificado	-		-	✓		
Posición del seno	Centro		Centro	Centro		
Posición del desagüe	Centro		Centro	Centro		
Apto para muebles	-		-	✓		
Color	Blanco Brillante		Blanco Brillante	Blanco Brillante		
	<b>N.º de artículo</b>		<b>N.º de artículo</b>	<b>N.º de artículo</b>		
●	237665 0000	205€	074445 0000	128€	237856 0027	288€

Artículos relacionados						
						
<b>Semipedestal</b>						
Anchura x profundidad	175 x 280 mm					
Peso	7,1 kg					
Ctd. por palé	40 pzs.					
Tipo de montaje	Mural					
	<b>N.º de artículo</b>					
Blanco Brillante	085846 0000 <sup>1</sup>	148€				
<b>Fijación</b>						
Anchura x profundidad	84 x 30 mm					
Peso	0,1 kg					
Apto para	Semipedestal					
	<b>N.º de artículo</b>					
	005503 0000	43€				
<b>Válvula manual</b>						
Diámetro	Ø 63,5 mm		Ø 63,5 mm		Ø 63,5 mm	
Peso	0,3 kg		0,3 kg		0,3 kg	
Apto para	Lavabo con rebosadero		Lavabo con rebosadero		Lavabo con rebosadero	
	<b>N.º de artículo</b>		<b>N.º de artículo</b>		<b>N.º de artículo</b>	
Cromado	005052 1000	98€	005052 1000	98€	005052 1000	98€
Negro Mate	005052 4600	138€	005052 4600	138€	005052 4600	138€

<sup>1</sup> fijación incl.

Lavabos			
			
Tipo de producto	Lavabo empotrado		
Anchura x profundidad	490 x 350 mm		
Peso	8,1 kg		
Ctd. por palé	21 pzs.		
Tipo de montaje	Empotrado desde abajo		
Tipo de material	Cerámica sanitaria		
Rebosadero	✓		
Bancada para grifería integrada	-		
Parte inferior vitrificada	-		
Apto para muebles	✓		
Incl. fijación para lavabo empotrado en madera	✓		
Color	Blanco Brillante		
	<b>N.º de artículo</b>		
☒	039749 0060	189€	
Artículos relacionados			
<b>Fijación</b>			
Anchura x profundidad	10 x 40 mm		
Peso	0,2 kg		
Tipo de montaje	En encimeras minerales		
Apto para	Lavabo empotrado		
	<b>N.º de artículo</b>		
	005028 0000	24€	
<b>Sifón de diseño</b>			
Peso	1,5 kg		
	<b>N.º de artículo</b>		
Cromado Pulido	005036 1000	214€	
Negro Mate	005036 4600	227€	
<b>Válvula manual</b>			
Diámetro	Ø 63,5 mm		
Peso	0,3 kg		
Apto para	Lavabo con rebosadero		
	<b>N.º de artículo</b>		
Cromado	005052 1000	98€	
Negro Mate	005052 4600	138€	

Bidés				
				
Tipo de producto	Bidé Mural Compacto		Bidé de pie	
Anchura x profundidad	370 x 480 mm		370 x 600 mm	
Peso	18,2 kg		26,9 kg	
Ctd. por palé	20 pzs.		9 pzs.	
Cerrado hasta pared	-		✓	
Compacto	✓		-	
Rebosadero	✓		✓	
Bancada para grifería integrada	✓		✓	
Fijación oculta	✓		-	
Color	Blanco Brillante		Blanco Brillante	
	<b>N.º de artículo</b>		<b>N.º de artículo</b>	
●	229815 0000	443€	229810 0000	449€
Artículos relacionados				
<b>Fijación</b>				
Anchura x profundidad	325 x 180 mm			
Diámetro	Ø 12 mm			
Peso	0,7 kg			
Apto para	Bidé Mural / Inodoro Mural			
	<b>N.º de artículo</b>			
Color embellecedor: Blanco	006500 0000	18€		




## Soleil by Starck

Design by Philippe Starck

Inodoro							
Tipo de producto	Inodoro Mural HygieneFlush		Inodoro Mural HygieneFlush		Inodoro Mural Compacto		
Anchura x profundidad	370 x 540 mm		370 x 540 mm		370 x 480 mm		
Peso	26,7 kg		26,7 kg		23,6 kg		
Ctd. por palé	16 pzs.		16 pzs.		16 pzs.		
Rimless	✓		✓		✓		
Tipo de desagüe	Fondo hondo		Fondo hondo		Fondo hondo		
Compacto	-		-		✓		
Clase UWL	1		1		1		
Distancia entre fijaciones	180 mm		180 mm		180 mm		
Fijación oculta	-		✓		✓		
Color	Blanco Brillante		Blanco Brillante		Blanco Brillante		
	<b>N.º de artículo</b>		<b>N.º de artículo</b>		<b>N.º de artículo</b>		
					259009 0000	471€	
HyG	258609 2000	409€	259109 2000	475€	259009 2000	540€	

Artículos relacionados								
<b>Junta de reducción de ruido</b>								
Peso	0,2 kg		0,2 kg		0,2 kg			
Apto para	Inodoro Mural		Inodoro Mural		Inodoro Mural			
	<b>N.º de artículo</b>		<b>N.º de artículo</b>		<b>N.º de artículo</b>			
	005090 0000	38€	005090 0000	38€	005090 0000	38€		
<b>Asiento de inodoro</b>								
Peso	3,1 kg		3,1 kg		3,1 kg			
Ctd. por palé	126 pzs.		126 pzs.		126 pzs.			
Compacto	✓		✓		✓			
Color del asiento	Blanco Brillante		Blanco Brillante		Blanco Brillante			
	<b>N.º de artículo</b>		<b>N.º de artículo</b>		<b>N.º de artículo</b>			
Material de la bisagra:								
Acero inoxidable			002641 0000	118€	002641 0000	118€	002641 0000	118€
			002649 0000	172€	002649 0000	172€	002649 0000	172€





Inodoro				
				
Tipo de producto	Inodoro de pie	Inodoro de pie para tanque bajo		
Anchura x profundidad	370 x 600 mm	370 x 650 mm		
Peso	29,0 kg	35,4 kg		
Ctd. por palé	9 pzs.	9 pzs.		
Cerrado hasta pared	✓	-		
Rimless	-	✓		
Tipo de desagüe	Fondo hondo	Fondo hondo		
Salida	Horizontal	Horizontal		
Para tanque bajo	-	✓		
Clase UWL	1	1		
Dimensiones de salida para codo conexión salida vertical	-	160 - 230 mm		
Dimensiones de salida para surtido conexión opción vertical	-	70 - 170 mm		
Longitud ajustable	-	✓		
Color	Blanco Brillante		Blanco Brillante	
	<b>N.º de artículo</b>		<b>N.º de artículo</b>	
	201009 0000	561€	201109 0000	592€
HyG	201009 2000	630€	201109 2000	661€
Artículos relacionados				
				
<b>Cisterna</b>				
Anchura x profundidad		395 x 180 mm		
Ctd. por palé		28 pzs.		
Técnica de descarga		Doble descarga		
Acabado de los pulsadores		Cromado		
Tamaño de rosca entrada de agua		3/8 pulgadas		
Incl. mecanismo interior		✓		
Pulsador incl.		✓		
Peso		12,8 kg		
Posición de la toma de agua		Inferior izq.		
		<b>N.º de artículo</b>		
4,5/3 l	Clase UWL: 1	094510 0085	429€	
6/3 l	Clase UWL: 2	094510 0005	429€	
Posición de la toma de agua		Derecha / Izquierda		
		<b>N.º de artículo</b>		
4,5/3 l	Clase UWL: 1	094500 0085	429€	
6/3 l	Clase UWL: 2	094500 0005	429€	
<b>Cambio a surtido conexión posterior</b>				
Peso		0,2 kg		
Posición de la toma de agua		Centro		
		<b>N.º de artículo</b>		
Cromado		007508 1000 <sup>1</sup>	37€	
		007624 0000 <sup>2</sup>	36€	

**Soleil by Starck**

Design by Philippe Starck

Cerámica de baño

		▼			▼			▼			▼
<b>Asiento de inodoro</b>											
Peso		3,2 kg		3,1 kg							
Ctd. por palé		-		126 pzs.							
Compacto		-		✓							
Color del asiento		Blanco Brillante		Blanco Brillante							
		<b>N.º de artículo</b>		<b>N.º de artículo</b>							
Material de la bisagra:	↕	002231 0000	118€	002641 0000	118€						
Acero inoxidable	↕ ↕	002239 0000	172€	002649 0000	172€						
<b>Codo conexión</b>											
Peso				0,9 kg							
Diámetro desagüe				Ø 90 mm							
Color				Blanco							
				<b>N.º de artículo</b>							
salida Vertical				899025 0000		95€					
<b>Surtido conexión dual</b>											
Peso		1,3 kg		1,3 kg							
Diámetro de la salida		110 mm		110 mm							
Longitud ajustable		✓		✓							
incl. válvula		✓		✓							
		<b>N.º de artículo</b>		<b>N.º de artículo</b>							
Salida Vertical / Horizontal		001422 0000		95€		001422 0000		95€			


<sup>1</sup> Solo es necesario para el cambio de alimentación lateral a posterior





<sup>2</sup> Solo es necesario para el cambio de alimentación inferior izquierda a posterior

Sets de inodoro				
Tipo de producto	Set inodoro Mural		Set inodoro Mural	
Dimensiones de embalaje	396 x 450 x 560 mm		396 x 450 x 560 mm	
Peso	32,0 kg		32,0 kg	
Ctd. por palé	12 pzs.		12 pzs.	
	<b>N.º de artículo</b>		<b>N.º de artículo</b>	
Wondergliss: No	459109 20A1	647€	458609 20A1	581€
Set de artículos				
<b>Inodoro Mural</b>	Inodoro Mural HygieneFlush		Inodoro Mural HygieneFlush	
Tipo de producto	Inodoro Mural HygieneFlush		Inodoro Mural HygieneFlush	
Anchura x profundidad	370 x 540 mm		370 x 540 mm	
Peso	26,7 kg		26,7 kg	
Rimless	✓		✓	
Tipo de desagüe	Fondo hondo		Fondo hondo	
Clase UWL	1		1	
Distancia entre fijaciones	180 mm		180 mm	
Fijación oculta	✓		-	
HygieneGlaze	✓		✓	
Color	Blanco Brillante		Blanco Brillante	
	<b>N.º de artículo</b>		<b>N.º de artículo</b>	
Wondergliss: No	259109 2000		258609 2000	
<b>Asiento de inodoro</b>	Asiento de inodoro		Asiento de inodoro	
Tipo de producto	Asiento de inodoro		Asiento de inodoro	
Peso	3,1 kg		3,1 kg	
Compacto	✓		✓	
Color del asiento	Blanco Brillante		Blanco Brillante	
	<b>N.º de artículo</b>		<b>N.º de artículo</b>	
Material de la bisagra: Acero inoxidable			002649 0000	002649 0000

**Soleil by Starck**



Design by Philippe Starck

Urinarios			
			
Tipo de producto	Urinario		
Anchura x profundidad	300 x 350 mm		
Peso	19,1 kg		
Ctd. por palé	12 pzs.		
Rimless	✓		
Salida	Horizontal		
Salida oculta	✓		
Entrada oculta	✓		
Posición de la alimentación	Posterior		
Tipo de desagüe	Succión		
Cantidad mínima de agua de lavado	0,5 l		
Incl. material de fijación	✓		
Color	Blanco Brillante		
	<b>N.º de artículo</b>		
	283030 0000	488€	
HyG	283030 2000	557€	
Artículos necesarios			
<b>Sifón</b>			
Anchura x profundidad	230 x 110 mm		
Diámetro	Ø 50 mm		
Peso	0,2 kg		
Volumen de succión mínimo	0,5 l		
Volumen de succión máximo	4 l		
Salida oculta	✓		
	<b>N.º de artículo</b>		
Horizontal	005113 0000	80€	
Artículos relacionados			
<b>Rejilla de urinario</b>			
Peso	0,1 kg		
Material	Acero inoxidable		
	<b>N.º de artículo</b>		
	005042 1000	69€	
<b>Goma de entrada alimentación</b>			
	<b>N.º de artículo</b>		
Cromado	438180 00	25€	

Lavabos								
								
Tipo de producto	Lavabo sobre encimera		Lavabo sobre encimera		Lavabo sobre encimera		Lavabo sobre encimera	
Anchura x profundidad	Ø 330 mm		Ø 530 mm		530 x 530 mm		Ø 460 mm	
Peso	4,9 kg		11,7 kg		9,8 kg		12,0 kg	
Ctd. por palé	30 pzs.		18 pzs.		16 pzs.		21 pzs.	
Tipo de montaje	Encimera		Encimera		Encimera		Encimera	
Tipo de material	Cerámica sanitaria		Cerámica sanitaria		Cerámica sanitaria		Cerámica sanitaria	
Rebosadero	✓		✓		✓		-	
Bancada para grifería integrada	-		-		-		-	
Parte inferior vitrificada	-		-		-		-	
Rectificado	-		✓		✓		✓	
Posición del seno	Centro		Centro		Centro		Centro	
Posición del desagüe	Centro		Centro		Centro		Centro	
Apto para muebles	✓		✓		✓		✓	
incl. embellecedor de rebosadero	✓		✓		✓		-	
Incl. material de fijación	-		✓		✓		✓	
Color	Blanco Brillante		Blanco Brillante		Blanco Brillante		Blanco Brillante	
	<b>N.º de artículo</b>		<b>N.º de artículo</b>		<b>N.º de artículo</b>		<b>N.º de artículo</b>	
☒	040833 0000 <sup>1</sup>	517€	044753 0000	959€	040853 0000	916€	044546 0000	597€





Artículos relacionados								
<b>Sifón de diseño</b>								
Peso	1,5 kg		1,5 kg		1,5 kg		1,5 kg	
	<b>N.º de artículo</b>		<b>N.º de artículo</b>		<b>N.º de artículo</b>		<b>N.º de artículo</b>	
Cromado Pulido	005036 1000	214€	005036 1000	214€	005036 1000	214€	005036 1000	214€
Negro Mate	005036 4600	227€	005036 4600	227€	005036 4600	227€	005036 4600	227€
<b>Válvula manual</b>								
Diámetro	Ø 63,5 mm		Ø 63,5 mm		Ø 63,5 mm			
Peso	0,3 kg		0,3 kg		0,3 kg			
Apto para	Lavabo con rebosadero		Lavabo con rebosadero		Lavabo con rebosadero			
	<b>N.º de artículo</b>		<b>N.º de artículo</b>		<b>N.º de artículo</b>			
Cromado	005052 1000	98€	005052 1000	98€	005052 1000	98€		
Negro Mate	005052 4600	138€	005052 4600	138€	005052 4600	138€		
<b>Sombrero de desagüe</b>								
Diámetro							Ø 72 mm	
Peso							0,3 kg	
Apto para							Lavabo sin rebosadero	
							<b>N.º de artículo</b>	
Cromado							005024 1000	
Negro Mate							005024 4600	
							91€	
							138€	

<sup>1</sup> La colocación del lavabo sobre encimera #040833 solo es posible con un pegamento especial y debe realizarse por personal cualificado. El diámetro del recorte es de 115mm.

Lavabos				
				
Tipo de producto	Lavabo sobre encimera		Lavabo	
Anchura x profundidad	470 x 470 mm		Ø 580 mm	
Peso	11,5 kg		12,6 kg	
Ctd. por palé	24 pzs.		12 pzs.	
Tipo de montaje	Encimera		Empotrado desde arriba	
Tipo de material	Cerámica sanitaria		Cerámica sanitaria	
Rebosadero	-		✓	
Bancada para grifería integrada	-		✓	
Pared posterior vitrificada	-		✓	
Parte inferior vitrificada	-		-	
Rectificado	✓		-	
Posición del seno	Centro		Centro	
Posición del desagüe	Centro		Centro	
Apto para muebles	✓		✓	
Solo en combinación con muebles Duravit	-		✓	
Incl. sombrero de desagüe	✓		-	
Incl. sombrero de desagüe cerámico	✓		-	
incl. embellecedor de rebosadero	-		✓	
Incl. material de fijación	✓		-	
Color	Blanco Brillante		Blanco Brillante	
	<b>N.º de artículo</b>		<b>N.º de artículo</b>	
☒	038747 0028	799€		
●	038747 0027	799€	040658 0000 <sup>1</sup>	871€

Artículos relacionados				
<b>Sifón de diseño</b>				
Peso	1,5 kg			
	<b>N.º de artículo</b>			
Cromado Pulido	005036 1000	214€		
Negro Mate	005036 4600	227€		
<b>Válvula manual</b>				
Diámetro	Ø 63,5 mm			
Peso	0,3 kg			
Apto para	Lavabo con rebosadero			
	<b>N.º de artículo</b>			
Cromado	005052 1000	98€		
Negro Mate	005052 4600	138€		
<b>Sifón</b>				
Peso	0,3 kg			
Dimensiones de la conexión	1 1/4 pulgada			
Incl. tubo de desagüe alargado	✓			
Apto para	Lavabo			
	<b>N.º de artículo</b>			
Cromado	005026 0000	41€		

<sup>1</sup> El lavabo debe instalarse con los muebles Duravit


Inodoro				
				
Tipo de producto	Inodoro Mural			
Anchura x profundidad	410 x 575 mm			
Peso	27,5 kg			
Ctd. por palé	12 pzs.			
Tipo de desagüe	Fondo hondo			
Clase UWL	1			
Descarga completa	4,5 l			
Distancia entre fijaciones	180 mm			
Fijación oculta	✓			
	<b>N.º de artículo</b>			
Blanco Brillante	021009 0064 <sup>1</sup>	1.337€		
Artículos relacionados				
<b>Fijación</b>				
Anchura x profundidad	325 x 180 mm			
Diámetro	Ø 12 mm			
Peso	0,7 kg			
Apto para	Bidé Mural / Inodoro Mural			
	<b>N.º de artículo</b>			
Color embellecedor: Blanco	006500 0000	18€		
<b>Junta de reducción de ruido</b>				
Peso	0,2 kg			
Apto para	Inodoro Mural			
	<b>N.º de artículo</b>			
	005090 0000	38€		
				
<b>Asiento de inodoro</b>				
Peso	2,3 kg			
Ctd. por palé	105 pzs.			
Bisagra - eje	✓			
Envolvente	✓			
Color del asiento	Blanco Brillante			
	<b>N.º de artículo</b>			
Material de la bisagra: Acero inoxidable			006588 0099	334€


<sup>1</sup> No se recomienda para bastidores con extracción de olores




# Starck 1

Design by Philippe Starck

Cerámica de baño

Inodoro				
				
Tipo de producto	Inodoro de pie para tanque bajo			
Anchura x profundidad	415 x 640 mm			
Peso	36,9 kg			
Ctd. por palé	9 pzs.			
Tipo de desagüe	Fondo hondo			
Salida	Horizontal / Vertical			
Para tanque bajo	✓			
Clase UWL	1			
Descarga completa	4,5 l			
Dimensiones de salida para codo conexión salida vertical	180 - 245 mm			
Dimensiones de salida para surtido conexión opción vertical	70 - 190 mm			
Longitud ajustable	✓			
	<b>N.º de artículo</b>			
Blanco Brillante	023309 0064	1.122€		

Artículos necesarios				
				
<b>Cisterna</b>				
Anchura x profundidad	390 x 125 mm			
Ctd. por palé	24 pzs.			
Técnica de descarga	Stop & Go			
Acabado de los pulsadores	Cromado			
Tamaño de rosca entrada de agua	3/8 pulgadas			
Incl. mecanismo interior	✓			
Pulsador incl.	✓			
Posición de la toma de agua	Izquierda			
Peso	14,2 kg			
Cantidad agua de descarga	6 l			
	<b>N.º de artículo</b>			
Clase UWL: 4	872710 0005	1.081€		




Artículos relacionados				
				
<b>Asiento de inodoro</b>				
Peso	2,3 kg			
Ctd. por palé	105 pzs.			
Bisagra - eje	✓			
Envolvente	✓			
Color del asiento	Blanco Brillante			
	<b>N.º de artículo</b>			
Material de la bisagra: Acero inoxidable			006588 0099	334€



<b>Codo conexión</b>							
Peso	0,6 kg						
Color	Blanco						
	<b>N.º de artículo</b>						
Salida Vertical	001415 0000	46€					
salida Vertical	899025 0000	95€					
<b>Surtido conexión dual</b>							
Peso	1,3 kg						
Diámetro de la salida	110 mm						
Longitud ajustable	✓						
incl. válvula	✓						
	<b>N.º de artículo</b>						
Salida Vertical / Horizontal	001422 0000	95€					

**Starck 1**

Design by Philippe Starck

Urinarios				
				
Tipo de producto	Urinario		Urinario	
Anchura x profundidad	320 x 285 mm		320 x 285 mm	
Peso	9,7 kg		10,2 kg	
Ctd. por palé	20 pzs.		20 pzs.	
Salida	Horizontal		Horizontal	
Salida oculta	✓		✓	
Entrada oculta	✓		✓	
Posición de la alimentación	Posterior		Posterior	
Tipo de desagüe	Succión		Succión	
Cantidad mínima de agua de lavado	1 l		1 l	
Versión para tapa	-		✓	
Incl. material de fijación	✓		✓	
	<b>N.º de artículo</b>		<b>N.º de artículo</b>	
Blanco Brillante	083432 0000	773€	083532 0000	773€
Artículos necesarios				
<b>Sifón</b>				
Anchura x profundidad	180 x 120 mm		180 x 120 mm	
Diámetro	Ø 50 mm		Ø 50 mm	
Peso	0,4 kg		0,4 kg	
Volumen de succión mínimo	1 l		1 l	
Volumen de succión máximo	4 l		4 l	
Salida oculta	✓		✓	
	<b>N.º de artículo</b>		<b>N.º de artículo</b>	
Horizontal	005112 0000	38€	005112 0000	38€
Artículos relacionados				
				
<b>Tapa de urinario</b>				
Peso			0,9 kg	
Ctd. por palé			168 pzs.	
Material de la bisagra			Acero inoxidable	
Anchura x profundidad			267 x 320 mm	
			<b>N.º de artículo</b>	
Blanco			006591 0000	182€
<b>Rejilla de urinario</b>				
Peso	0,2 kg		0,2 kg	
Material	Acero inoxidable		Acero inoxidable	
	<b>N.º de artículo</b>		<b>N.º de artículo</b>	
	005041 1000	69€	005041 1000	69€
<b>Goma de entrada alimentación</b>				
	<b>N.º de artículo</b>		<b>N.º de artículo</b>	
Cromado	438180 00	25€	438180 00	25€

Lavabos			
			
Tipo de producto	Lavabo sobre encimera		
Anchura x profundidad	435 x 395 mm		
Peso	7,7 kg		
Ctd. por palé	24 pzs.		
Tipo de montaje	Encimera		
Tipo de material	Cerámica sanitaria		
Rebosadero	-		
Bancada para grifería integrada	-		
Parte inferior vitrificada	-		
Rectificado	✓		
Posición del seno	Centro		
Posición del desagüe	Centro		
Apto para muebles	✓		
Incl. material de fijación	✓		
Color	Blanco Brillante		
	<b>N.º de artículo</b>		
☒	232144 0000	517€	
Artículos relacionados			
<b>Sifón de diseño</b>			
Peso	1,5 kg		
	<b>N.º de artículo</b>		
Cromado Pulido	005036 1000	214€	
Negro Mate	005036 4600	227€	
<b>Sombrero de desagüe</b>			
Diámetro	Ø 72 mm		
Peso	0,3 kg		
Apto para	Lavabo sin rebosadero		
	<b>N.º de artículo</b>		
Cromado	005024 1000	91€	
Negro Mate	005024 4600	138€	

**Starck 2**

Design by Philippe Starck

Inodoro					
Tipo de producto	Inodoro Mural		Inodoro Mural		
Anchura x profundidad	365 x 540 mm		375 x 620 mm		
Peso	26,0 kg		29,0 kg		
Ctd. por palé	16 pzs.		12 pzs.		
Tipo de desagüe	Fondo hondo		Fondo hondo		
Clase UWL	1		1		
Descarga completa	4,5 l		4,5 l		
Distancia entre fijaciones	180 mm		180 mm		
Fijación oculta	✓		✓		
	<b>N.º de artículo</b>		<b>N.º de artículo</b>		
Blanco Brillante	253409 0000 <sup>1</sup>	643€	253309 0000 <sup>1</sup>	633€	
Artículos relacionados					
<b>Fijación</b>					
Anchura x profundidad	325 x 180 mm		325 x 180 mm		
Diámetro	Ø 12 mm		Ø 12 mm		
Peso	0,7 kg		0,7 kg		
Apto para	Bidé Mural / Inodoro Mural		Bidé Mural / Inodoro Mural		
	<b>N.º de artículo</b>		<b>N.º de artículo</b>		
Color embellecedor:					
Blanco	006500 0000	18€	006500 0000	18€	
Color embellecedor:					
Cromado	006500 1000	18€			
<b>Junta de reducción de ruido</b>					
Peso	0,2 kg		0,2 kg		
Apto para	Inodoro Mural		Inodoro Mural		
	<b>N.º de artículo</b>		<b>N.º de artículo</b>		
	005090 0000	38€	005090 0000	38€	
<b>Asiento de inodoro</b>					
Peso	2,2 kg		2,0 kg		
Ctd. por palé	126 pzs.		135 pzs.		
Alargado	-		✓		
Envolvente	✓		✓		
Color del asiento	Blanco Brillante		Blanco Brillante		
	<b>N.º de artículo</b>		<b>N.º de artículo</b>		
Material de la bisagra:					
Acero inoxidable	006981 0000	155€	006332 0000	152€	
	006989 0000	243€	006339 0000	237€	
<b>Asiento-aro para inodoro</b>					
Peso			1,1 kg		
Ctd. por palé			150 pzs.		
Alargado			✓		
Bisagra - eje			✓		
Apertura frontal			✓		
Color del asiento			Blanco Brillante		
			<b>N.º de artículo</b>		
Material de la bisagra:					
Material sintético			006431 0000	104€	
Color del asiento			Blanco Brillante		
			<b>N.º de artículo</b>		
Material de la bisagra:					
Material sintético			006439 0000	124€	

<sup>1</sup> Los asientos sin mecanismo de cierre amortiguado # 0066910000 y con cierre amortiguado # 0066990000 son adecuados para los inodoros Starck 2 WCs construidos antes de febrero 2012




Inodoro					
Tipo de producto	Inodoro de pie		Inodoro de pie para tanque bajo		
Anchura x profundidad	370 x 570 mm		370 x 630 mm		
Peso	32,0 kg		36,0 kg		
Ctd. por palé	12 pzs.		9 pzs.		
Cerrado hasta pared	✓		✓		
Tipo de desagüe	Fondo hondo		Fondo hondo		
Salida	Horizontal		Horizontal / Vertical		
Para tanque bajo	-		✓		
Clase UWL	1		1		
Descarga completa	4,5 l		4,5 l		
Dimensiones de salida para codo conexión salida vertical	-		160 - 210 mm		
Dimensiones de salida para surtido conexión opción vertical	-		70 - 170 mm		
Longitud ajustable	-		✓		
	<b>N.º de artículo</b>		<b>N.º de artículo</b>		
Blanco Brillante	212809 0000 <sup>1</sup>	669€	214509 0000 <sup>1</sup>	652€	
Artículos necesarios					
<b>Cisterna</b>					
Anchura x profundidad			370 x 145 mm		
Ctd. por palé			22 pzs.		
Técnica de descarga			Doble descarga		
Acabado de los pulsadores			Cromado		
Tamaño de rosca entrada de agua			3/8 pulgadas		
Incl. mecanismo interior			✓		
Pulsador incl.			✓		
Posición de la toma de agua			Izquierda		
Peso			11,2 kg		
			<b>N.º de artículo</b>		
6/3 l	Clase UWL: 2		093300 0005	437€	
4,5/3 l	Clase UWL: 1		093300 0085	437€	
Artículos relacionados					
<b>Asiento de inodoro</b>					
Peso	2,2 kg		2,2 kg		
Ctd. por palé	126 pzs.		126 pzs.		
Envolvente	✓		✓		
Color del asiento	Blanco Brillante		Blanco Brillante		
	<b>N.º de artículo</b>		<b>N.º de artículo</b>		
Material de la bisagra:		006981 0000	155€	006981 0000	155€
Acero inoxidable		006989 0000	243€	006989 0000	243€

## Starck 2

Design by Philippe Starck

▼		▼		▼		▼	
<b>Codo conexión</b>							
Peso		0,9 kg					
Diámetro desagüe		Ø 90 mm					
Color		Blanco					
		<b>N.º de artículo</b>					
salida Vertical		899025 0000		95€			
<b>Surtido conexión dual</b>							
Peso		1,3 kg					
Diámetro de la salida		110 mm					
Longitud ajustable		✓					
incl. válvula		✓					
		<b>N.º de artículo</b>					
Salida Vertical / Horizontal		001422 0000		95€			

<sup>1</sup> Los asientos sin mecanismo de cierre amortiguado # 0066910000 y con cierre amortiguado # 0066990000 son adecuados para los inodoros Starck 2 WCs construidos antes de febrero 2012

Urinarios				
				
Tipo de producto	Urinario	Urinario		
Anchura x profundidad	320 x 285 mm	320 x 285 mm		
Peso	9,7 kg	10,2 kg		
Ctd. por palé	20 pzs.	20 pzs.		
Salida	Horizontal	Horizontal		
Salida oculta	✓	✓		
Entrada oculta	✓	✓		
Posición de la alimentación	Posterior	Posterior		
Tipo de desagüe	Succión	Succión		
Cantidad mínima de agua de lavado	1 l	1 l		
Versión para tapa	-	✓		
Incl. material de fijación	✓	✓		
	<b>N.º de artículo</b>		<b>N.º de artículo</b>	
Blanco Brillante	083432 0000	773€	083532 0000	773€
Artículos necesarios				
<b>Sifón</b>				
Anchura x profundidad	180 x 120 mm	180 x 120 mm		
Diámetro	Ø 50 mm	Ø 50 mm		
Peso	0,4 kg	0,4 kg		
Volumen de succión mínimo	1 l	1 l		
Volumen de succión máximo	4 l	4 l		
Salida oculta	✓	✓		
	<b>N.º de artículo</b>		<b>N.º de artículo</b>	
Horizontal	005112 0000	38€	005112 0000	38€
Artículos relacionados				
				
<b>Tapa de urinario</b>				
Peso		0,9 kg		
Ctd. por palé		168 pzs.		
Material de la bisagra		Acero inoxidable		
Anchura x profundidad		267 x 320 mm		
		<b>N.º de artículo</b>		
Blanco		006591 0000		182€
<b>Rejilla de urinario</b>				
Peso	0,2 kg	0,2 kg		
Material	Acero inoxidable	Acero inoxidable		
	<b>N.º de artículo</b>	<b>N.º de artículo</b>		
	005041 1000	69€	005041 1000	69€
<b>Goma de entrada alimentación</b>				
	<b>N.º de artículo</b>	<b>N.º de artículo</b>		
Cromado	438180 00	25€	438180 00	25€

**Starck 3**

Design by Philippe Starck

Lavabos								
Tipo de producto	Lavabo		Lavabo		Lavabo		Lavabo	
Anchura x profundidad	700 x 490 mm		850 x 485 mm		1050 x 485 mm		500 x 360 mm	
Peso	19,2 kg		20,9 kg		26,2 kg		14,1 kg	
Ctd. por palé	12 pzs.		8 pzs.		8 pzs.		24 pzs.	
Tipo de montaje	Mural		Mural		Mural		Mural	
Tipo de material	Cerámica sanitaria		Cerámica sanitaria		Cerámica sanitaria		Cerámica sanitaria	
Rebosadero	✓		✓		✓		✓	
Bancada para grifería integrada	✓		✓		✓		✓	
Parte inferior vitrificada	-		-		-		✓	
Posición del seno	Centro		Centro		Centro		Centro	
Posición del desagüe	Centro		Centro		Centro		Centro	
Apto para muebles	✓		✓		✓		-	
Incl. material de fijación	✓		✓		✓		✓	
Color	Blanco Brillante		Blanco Brillante		Blanco Brillante		Blanco Brillante	
	<b>N.º de artículo</b>		<b>N.º de artículo</b>		<b>N.º de artículo</b>		<b>N.º de artículo</b>	
●	030470 0000 <sup>1</sup>		030480 0000 <sup>1,1</sup>		030410 0000 <sup>1,1,2</sup>		030050 0000	
	459€		595€		808€		169€	

Artículos relacionados								
<b>Semipedestal</b>	170 x 315 mm		170 x 315 mm		170 x 315 mm		165 x 275 mm	
Anchura x profundidad	170 x 315 mm		170 x 315 mm		170 x 315 mm		165 x 275 mm	
Peso	8,1 kg		8,1 kg		8,1 kg		5,8 kg	
Ctd. por palé	40 pzs.		40 pzs.		40 pzs.		30 pzs.	
Tipo de montaje	Mural		Mural		Mural		Mural	
	<b>N.º de artículo</b>		<b>N.º de artículo</b>		<b>N.º de artículo</b>		<b>N.º de artículo</b>	
Blanco Brillante	086515 0000 <sup>3</sup>		086515 0000 <sup>3</sup>		086515 0000 <sup>3</sup>		086517 0000 <sup>3</sup>	
	182€		182€		182€		182€	
<b>Fijación</b>	84 x 30 mm		84 x 30 mm		84 x 30 mm		84 x 30 mm	
Anchura x profundidad	84 x 30 mm		84 x 30 mm		84 x 30 mm		84 x 30 mm	
Peso	0,1 kg		0,1 kg		0,1 kg		0,1 kg	
Apto para	Semipedestal		Semipedestal		Semipedestal		Semipedestal	
	<b>N.º de artículo</b>		<b>N.º de artículo</b>		<b>N.º de artículo</b>		<b>N.º de artículo</b>	
	005503 0000		005503 0000		005503 0000		005503 0000	
	43€		43€		43€		43€	
<b>Pedestal</b>	150 x 210 mm		150 x 210 mm		150 x 210 mm			
Anchura x profundidad	150 x 210 mm		150 x 210 mm		150 x 210 mm			
Ctd. por palé	36 pzs.		36 pzs.		36 pzs.			
Peso	14,0 kg		14,0 kg		14,0 kg			
	<b>N.º de artículo</b>		<b>N.º de artículo</b>		<b>N.º de artículo</b>			
Blanco Brillante	086516 0000		086516 0000		086516 0000			
	144€		144€		144€			
<b>Válvula manual</b>	Ø 63,5 mm		Ø 63,5 mm		Ø 63,5 mm		Ø 63,5 mm	
Diámetro	Ø 63,5 mm		Ø 63,5 mm		Ø 63,5 mm		Ø 63,5 mm	
Peso	0,3 kg		0,3 kg		0,3 kg		0,3 kg	
Apto para	Lavabo con rebosadero		Lavabo con rebosadero		Lavabo con rebosadero		Lavabo con rebosadero	
	<b>N.º de artículo</b>		<b>N.º de artículo</b>		<b>N.º de artículo</b>		<b>N.º de artículo</b>	
Cromado	005052 1000		005052 1000		005052 1000		005052 1000	
	98€		98€		98€		98€	
Negro Mate	005052 4600		005052 4600		005052 4600		005052 4600	
	138€		138€		138€		138€	

<sup>1</sup> En combinación con el mueble bajo lavabo se recomienda el sifón ahorrador de espacio #005076  
<sup>2</sup> Para fijar los lavabos a partir de un tamaño de 1000 mm, se necesitan dos fijaciones con el número de artículo # 6951000000  
<sup>3</sup> fijación incl.



Lavabos								
Tipo de producto	Lavabo		Lavabo		Lavabo		Lavabo Vital $\Delta$	
Anchura x profundidad	550 x 430 mm		600 x 450 mm		650 x 485 mm		600 x 545 mm	
Peso	14,9 kg		19,0 kg		21,5 kg		18,5 kg	
Ctd. por palé	18 pzs.		15 pzs.		15 pzs.		12 pzs.	
Tipo de montaje	Mural		Mural		Mural		Mural	
Tipo de material	Cerámica sanitaria		Cerámica sanitaria		Cerámica sanitaria		Cerámica sanitaria	
Rebosadero	✓		✓		✓		✓	
Bancada para grifería integrada	✓		✓		✓		✓	
Parte inferior vitrificada	✓		✓		✓		✓	
Posición del seno	Centro		Centro		Centro		Centro	
Posición del desagüe	Centro		Centro		Centro		Centro	
Apto para muebles	-		-		-		-	
Incl. material de fijación	✓		✓		✓		✓	
Color	Blanco Brillante		Blanco Brillante		Blanco Brillante		Blanco Brillante	
	<b>N.º de artículo</b>		<b>N.º de artículo</b>		<b>N.º de artículo</b>		<b>N.º de artículo</b>	
●	030055 0000	173€	030060 0000	178€	030065 0000	207€	030960 0000	460€

Artículos relacionados								
<b>Semipedestal</b>	170 x 315 mm		170 x 315 mm		170 x 315 mm			
Anchura x profundidad	170 x 315 mm		170 x 315 mm		170 x 315 mm			
Peso	8,1 kg		8,1 kg		8,1 kg			
Ctd. por palé	40 pzs.		40 pzs.		40 pzs.			
Tipo de montaje	Mural		Mural		Mural			
	<b>N.º de artículo</b>		<b>N.º de artículo</b>		<b>N.º de artículo</b>			
Blanco Brillante	086515 0000 <sup>1</sup>	182€	086515 0000 <sup>1</sup>	182€	086515 0000 <sup>1</sup>	182€		
<b>Fijación</b>	84 x 30 mm		84 x 30 mm		84 x 30 mm			
Anchura x profundidad	84 x 30 mm		84 x 30 mm		84 x 30 mm			
Peso	0,1 kg		0,1 kg		0,1 kg			
Apto para	Semipedestal		Semipedestal		Semipedestal			
	<b>N.º de artículo</b>		<b>N.º de artículo</b>		<b>N.º de artículo</b>			
	005503 0000	43€	005503 0000	43€	005503 0000	43€		
<b>Pedestal</b>	150 x 210 mm		150 x 210 mm		150 x 210 mm			
Anchura x profundidad	150 x 210 mm		150 x 210 mm		150 x 210 mm			
Ctd. por palé	36 pzs.		36 pzs.		36 pzs.			
Peso	14,0 kg		14,0 kg		14,0 kg			
	<b>N.º de artículo</b>		<b>N.º de artículo</b>		<b>N.º de artículo</b>			
Blanco Brillante	086516 0000	144€	086516 0000	144€	086516 0000	144€		
<b>Válvula manual</b>	Ø 63,5 mm		Ø 63,5 mm		Ø 63,5 mm		Ø 63,5 mm	
Diámetro	Ø 63,5 mm		Ø 63,5 mm		Ø 63,5 mm		Ø 63,5 mm	
Peso	0,3 kg		0,3 kg		0,3 kg		0,3 kg	
Apto para	Lavabo con rebosadero		Lavabo con rebosadero		Lavabo con rebosadero		Lavabo con rebosadero	
	<b>N.º de artículo</b>		<b>N.º de artículo</b>		<b>N.º de artículo</b>		<b>N.º de artículo</b>	
Cromado	005052 1000	98€	005052 1000	98€	005052 1000	98€	005052 1000	98€
Negro Mate	005052 4600	138€	005052 4600	138€	005052 4600	138€	005052 4600	138€

<sup>1</sup> fijación incl.

Lavabos							
Tipo de producto	Lavabo Vital &	Lavabo Vital Med &	Lavamanos	Lavamanos			
Anchura x profundidad	700 x 545 mm	600 x 545 mm	450 x 320 mm	400 x 260 mm			
Peso	20,9 kg	19,7 kg	9,4 kg	7,9 kg			
Ctd. por palé	14 pzs.	12 pzs.	28 pzs.	35 pzs.			
Tipo de montaje	Mural	Mural	Mural	Mural			
Tipo de material	Cerámica sanitaria	Cerámica sanitaria	Cerámica sanitaria	Cerámica sanitaria			
Rebosadero	✓	-	✓	✓			
Bancada para grifería integrada	✓	✓	✓	✓			
Parte inferior vitrificada	✓	✓	✓	✓			
Posición del seno	Centro	Centro	Centro	Izquierda			
Posición del desagüe	Centro	Centro	Centro	Centro			
Apto para muebles	-	-	-	-			
Incl. material de fijación	✓	✓	✓	✓			
Color	Blanco Brillante	Blanco Brillante	Blanco Brillante	Blanco Brillante			
	<b>N.º de artículo</b>	<b>N.º de artículo</b>	<b>N.º de artículo</b>	<b>N.º de artículo</b>			
●		031260 0000	478€				
●	030970 0000	517€		075045 0000	127€		
	Orificio para grifería Derecha					075140 0000 <sup>1</sup>	122€

Artículos relacionados							
<b>Semipedestal</b>							
Anchura x profundidad				165 x 275 mm			
Peso				5,8 kg			
Ctd. por palé				30 pzs.			
Tipo de montaje				Mural			
				<b>N.º de artículo</b>			
Blanco Brillante				086517 0000 <sup>2</sup>	182€		
<b>Fijación</b>							
Anchura x profundidad				84 x 30 mm			
Peso				0,1 kg			
Apto para				Semipedestal			
				<b>N.º de artículo</b>			
				005503 0000	43€		
<b>Válvula manual</b>							
Diámetro	Ø 63,5 mm			Ø 63,5 mm		Ø 63,5 mm	
Peso	0,3 kg			0,3 kg		0,3 kg	
Apto para	Lavabo con rebosadero			Lavabo con rebosadero		Lavabo con rebosadero	
	<b>N.º de artículo</b>			<b>N.º de artículo</b>		<b>N.º de artículo</b>	
Cromado	005052 1000	98€		005052 1000	98€	005052 1000	98€
Negro Mate	005052 4600	138€		005052 4600	138€	005052 4600	138€
<b>Sombrero de desagüe</b>							
Diámetro				Ø 72 mm			
Peso				0,4 kg			
Apto para				Lavabo sin rebosadero			
				<b>N.º de artículo</b>			
Cromado				005038 1000	100€		
Negro Mate				005038 4600	138€		




<sup>1</sup> Obligatorio en combinación con un sifón de botella

<sup>2</sup> fijación incl.

Lavabos			
Tipo de producto	Lavamanos		
Anchura x profundidad	500 x 260 mm		
Peso	8,0 kg		
Ctd. por palé	35 pzs.		
Tipo de montaje	Mural		
Tipo de material	Cerámica sanitaria		
Rebosadero	✓		
Bancada para grifería integrada	✓		
Parte inferior vitrificada	✓		
Posición del seno	Izquierda		
Posición del desagüe	Centro		
Apto para muebles	-		
Incl. material de fijación	✓		
Color	Blanco Brillante		
	<b>N.º de artículo</b>		
● ●	075150 0000	147€	
Artículos relacionados			
<b>Válvula manual</b>			
Diámetro	Ø 63,5 mm		
Peso	0,3 kg		
Apto para	Lavabo con rebosadero		
	<b>N.º de artículo</b>		
Cromado	005052 1000	98€	
Negro Mate	005052 4600	138€	

### Starck 3

Design by Philippe Starck

Lavabos				
				
Tipo de producto	Lavamanos rinconero	Vertedero		
Anchura x profundidad	430 x 380 mm	480 x 425 mm		
Peso	6,1 kg	17,4 kg		
Ctd. por palé	40 pzs.	12 pzs.		
Tipo de montaje	Mural	Mural		
Tipo de material	Cerámica sanitaria	Cerámica sanitaria		
Rebosadero	✓	-		
Bancada para grifería integrada	✓	-		
Parte inferior vitrificada	✓	✓		
Posición del seno	Centro	Centro		
Posición del desagüe	Centro	Centro		
Apto para muebles	-	-		
Incl. material de fijación	✓	✓		
Color	Blanco Brillante	Blanco Brillante		
	<b>N.º de artículo</b>	<b>N.º de artículo</b>		
☒		031348 0000 <sup>1</sup>		530€
●	075244 0000	184€		
Artículos necesarios				
<b>Fijación</b>				
Anchura x profundidad	150 x 100 mm			
Peso	0,2 kg			
Apto para	Lavamanos rinconero			
	<b>N.º de artículo</b>			
	005093 0000	5€		
Artículos relacionados				
<b>Fijación</b>				
Anchura x profundidad		140 x 80 mm		
Diámetro		Ø 10 mm		
Peso		0,2 kg		
Apto para		Vertedero		
		<b>N.º de artículo</b>		
Color embellecedor: Cromado		006712 1000 <sup>1</sup>		37€
<b>Válvula manual</b>				
Diámetro	Ø 63,5 mm			
Peso	0,3 kg			
Apto para	Lavabo con rebosadero			
	<b>N.º de artículo</b>			
Cromado	005052 1000	98€		
Negro Mate	005052 4600	138€		
				
<b>Rejilla abatible</b>				
Peso		1,1 kg		
Incl. material de fijación		✓		
		<b>N.º de artículo</b>		
		005001 1000 <sup>1</sup>		125€


<sup>1</sup> En caso de no pedir la rejilla abatible es necesario pedir las fijaciones #0067121000




Lavabos								
Tipo de producto	Lavabo semi-empotrado		Lavabo empotrado		Lavabo empotrado		Lavabo empotrado	
Anchura x profundidad	550 x 460 mm		560 x 465 mm		430 x 430 mm		490 x 270 mm	
Peso	14,5 kg		14,0 kg		7,4 kg		8,9 kg	
Ctd. por palé	14 pzs.		18 pzs.		21 pzs.		21 pzs.	
Tipo de montaje	Empotrado desde arriba		Empotrado desde arriba		Empotrado desde abajo		Empotrado desde abajo	
Tipo de material	Cerámica sanitaria		Cerámica sanitaria		Cerámica sanitaria		Cerámica sanitaria	
Rebosadero	✓		✓		✓		✓	
Bancada para grifería integrada	✓		✓		-		✓	
Parte inferior vitrificada	✓		-		-		-	
Apto para muebles	✓		✓		✓		✓	
Incl. fijación para lavabo empotrado en madera	✓		-		✓		✓	
Color	Blanco Brillante		Blanco Brillante		Blanco Brillante		Blanco Brillante	
	<b>N.º de artículo</b>		<b>N.º de artículo</b>		<b>N.º de artículo</b>		<b>N.º de artículo</b>	
●	031055 0000	254€	030256 0000	228€			030249 0000	238€
⊗					030543 0000	317€		

Artículos relacionados								
<b>Fijación</b>								
Anchura x profundidad					10 x 40 mm		10 x 40 mm	
Peso					0,2 kg		0,2 kg	
Tipo de montaje					En encimeras minerales		En encimeras minerales	
Apto para					Lavabo empotrado		Lavabo empotrado	
					<b>N.º de artículo</b>		<b>N.º de artículo</b>	
					005028 0000		24€	
					005028 0000		24€	
<b>Válvula manual</b>								
Diámetro	Ø 63,5 mm		Ø 63,5 mm		Ø 63,5 mm		Ø 63,5 mm	
Peso	0,3 kg		0,3 kg		0,3 kg		0,3 kg	
Apto para	Lavabo con rebosadero		Lavabo con rebosadero		Lavabo con rebosadero		Lavabo con rebosadero	
	<b>N.º de artículo</b>		<b>N.º de artículo</b>		<b>N.º de artículo</b>		<b>N.º de artículo</b>	
Cromado	005052 1000		98€		005052 1000		98€	
Negro Mate	005052 4600		138€		005052 4600		138€	

### Starck 3

Design by Philippe Starck

Lavabos			
			
Tipo de producto	Lavabo empotrado		
Anchura x profundidad	490 x 365 mm		
Peso	8,1 kg		
Ctd. por palé	21 pzs.		
Tipo de montaje	Empotrado desde abajo		
Tipo de material	Cerámica sanitaria		
Rebosadero	✓		
Bancada para grifería integrada	-		
Parte inferior vitrificada	-		
Apto para muebles	✓		
Incl. fijación para lavabo empotrado en madera	✓		
Color	Blanco Brillante		
	<b>N.º de artículo</b>		
☒	030549 0000	271€	
Artículos relacionados			
<b>Fijación</b>			
Anchura x profundidad	10 x 40 mm		
Peso	0,2 kg		
Tipo de montaje	En encimeras minerales		
Apto para	Lavabo empotrado		
	<b>N.º de artículo</b>		
	005028 0000	24€	
<b>Válvula manual</b>			
Diámetro	Ø 63,5 mm		
Peso	0,3 kg		
Apto para	Lavabo con rebosadero		
	<b>N.º de artículo</b>		
Cromado	005052 1000	98€	
Negro Mate	005052 4600	138€	

Bidés						
						
Tipo de producto	Bidé Mural		Bidé Mural		Bidé de pie	
Anchura x profundidad	355 x 540 mm		365 x 540 mm		370 x 560 mm	
Peso	20,8 kg		21,0 kg		24,2 kg	
Ctd. por palé	16 pzs.		16 pzs.		9 pzs.	
Rebosadero	✓		✓		✓	
Bancada para grifería integrada	✓		✓		✓	
Fijación oculta	-		✓		-	
Color	Blanco Brillante		Blanco Brillante		Blanco Brillante	
	<b>N.º de artículo</b>		<b>N.º de artículo</b>		<b>N.º de artículo</b>	
●	223015 0000	305€	228015 0000	353€	223010 0000	258€

Artículos relacionados						
<b>Fijación</b>						
Anchura x profundidad	325 x 180 mm		325 x 180 mm			
Diámetro	Ø 12 mm		Ø 12 mm			
Peso	0,7 kg		0,7 kg			
Apto para	Bidé Mural / Inodoro Mural		Bidé Mural / Inodoro Mural			
	<b>N.º de artículo</b>		<b>N.º de artículo</b>			
Color embellecedor: Blanco	006500 0000	18€	006500 0000	18€		
Color embellecedor: Cromado	006500 1000	18€	006500 1000	18€		
<b>Sifón</b>						
Peso					0,3 kg	
Dimensiones de la conexión					1 1/4 pulgada	
Incl. tubo de desagüe alargado					✓	
Apto para					Bidé de pie / Bidé Mural	
					<b>N.º de artículo</b>	
Cromado					005027 0000	46€

Inodoro								
Tipo de producto	Inodoro Mural		Inodoro Mural		Inodoro Mural		Inodoro Mural	
Anchura x profundidad	365 x 540 mm		365 x 540 mm		365 x 540 mm		365 x 620 mm	
Peso	26,5 kg		27,0 kg		27,0 kg		29,0 kg	
Ctd. por palé	16 pzs.		16 pzs.		16 pzs.		12 pzs.	
Rimless	-		✓		-		-	
Tipo de desagüe	Fondo hondo		Fondo hondo		Fondo hondo		Fondo hondo	
Clase UWL	1		1		1		2	
Descarga completa	4,5 l		4,5 l		4,5 l		6 l	
Distancia entre fijaciones	180 mm		180 mm		180 mm		180 mm	
Fijación oculta	-		✓		✓		✓	
Color	Blanco Brillante		Blanco Brillante		Blanco Brillante		Blanco Brillante	
	<b>N.º de artículo</b>		<b>N.º de artículo</b>		<b>N.º de artículo</b>		<b>N.º de artículo</b>	
	220009 0000	355€	252709 0000	569€	222509 0000	414€	222609 0000	502€
HyG	220009 2000	424€	252709 2000	638€	222509 2000	483€	222609 2000	571€

**Artículos relacionados**

Fijación								
Anchura x profundidad	325 x 180 mm		325 x 180 mm		325 x 180 mm		325 x 180 mm	
Diámetro	Ø 12 mm		Ø 12 mm		Ø 12 mm		Ø 12 mm	
Peso	0,7 kg		0,7 kg		0,7 kg		0,7 kg	
Apto para	Bidé Mural / Inodoro Mural		Bidé Mural / Inodoro Mural		Bidé Mural / Inodoro Mural		Bidé Mural / Inodoro Mural	
	<b>N.º de artículo</b>		<b>N.º de artículo</b>		<b>N.º de artículo</b>		<b>N.º de artículo</b>	
Color embellecedor: Blanco	006500 0000	18€	006500 0000	18€	006500 0000	18€	006500 0000	18€
Color embellecedor: Cromado	006500 1000	18€	006500 1000	18€	006500 1000	18€	006500 1000	18€

Junta de reducción de ruido								
Peso	0,2 kg		0,2 kg		0,2 kg		0,2 kg	
Apto para	Inodoro Mural		Inodoro Mural		Inodoro Mural		Inodoro Mural	
	<b>N.º de artículo</b>		<b>N.º de artículo</b>		<b>N.º de artículo</b>		<b>N.º de artículo</b>	
	005090 0000	38€	005090 0000	38€	005090 0000	38€	005090 0000	38€

Asiento de inodoro								
Peso	2,2 kg		2,2 kg		2,2 kg		2,0 kg	
Ctd. por palé	126 pzs.		126 pzs.		126 pzs.		140 pzs.	
Alargado	-		-		-		✓	
Envolvente	✓		✓		✓		✓	
Color del asiento	Blanco Brillante		Blanco Brillante		Blanco Brillante		Blanco Brillante	
	<b>N.º de artículo</b>		<b>N.º de artículo</b>		<b>N.º de artículo</b>		<b>N.º de artículo</b>	
Material de la bisagra: Acero inoxidable	006381 0000	157€	006381 0000	157€	006381 0000	157€	006332 0000	152€
			006389 0000	212€	006389 0000	212€	006339 0000	237€

Asiento de inodoro								
Peso	3,3 kg		3,3 kg		3,3 kg		3,3 kg	
Ctd. por palé	90 pzs.		90 pzs.		90 pzs.		90 pzs.	
Modelo apto movilidad reducida	✓		✓		✓		✓	
Bisagra - eje	✓		✓		✓		✓	
Tope angular	✓		✓		✓		✓	
Envolvente	✓		✓		✓		✓	
Color del asiento	Blanco Brillante		Blanco Brillante		Blanco Brillante		Blanco Brillante	
	<b>N.º de artículo</b>		<b>N.º de artículo</b>		<b>N.º de artículo</b>		<b>N.º de artículo</b>	
Material de la bisagra: Acero inoxidable	006241 0000	219€	006241 0000	219€	006241 0000	219€	006241 0000	219€



<b>Asiento-aro para inodoro</b>									
Peso		1,8 kg		1,8 kg		1,8 kg		1,1 kg	
Ctd. por palé		90 pzs.		90 pzs.		90 pzs.		150 pzs.	
Alargado		-		-		-		✓	
Bisagra - eje		✓		✓		✓		✓	
Apertura frontal		-		-		-		✓	
Tope angular		✓		✓		✓		-	
Color del asiento		Blanco Brillante		Blanco Brillante		Blanco Brillante		Blanco Brillante	
		<b>N.º de artículo</b>		<b>N.º de artículo</b>		<b>N.º de artículo</b>		<b>N.º de artículo</b>	
Material de la bisagra: Material sintético								006431 0000	104€
Material de la bisagra: Acero inoxidable		006261 0000	169€	006261 0000	169€	006261 0000	169€		
Color del asiento								Blanco Brillante	
								<b>N.º de artículo</b>	
Material de la bisagra: Material sintético								006439 0000	124€

Inodoro								
Tipo de producto	Inodoro Mural Compacto		Inodoro Mural Compacto		Inodoro Mural Comfort		Inodoro Mural	
Anchura x profundidad	365 x 480 mm		375 x 485 mm		365 x 545 mm		365 x 545 mm	
Peso	21,5 kg		24,0 kg		27,0 kg		26,5 kg	
Ctd. por palé	16 pzs.		16 pzs.		12 pzs.		16 pzs.	
Tipo de desagüe	Fondo hondo		Fondo hondo		Fondo hondo		Fondo hondo	
Compacto	✓		✓		-		-	
Clase UWL	1		1		2		2	
Descarga completa	4,5 l		4,5 l		6 l		6 l	
Distancia entre fijaciones	180 mm		180 mm		180 mm		230 mm	
Fijación oculta	-		✓		-		-	
Color	Blanco Brillante		Blanco Brillante		Blanco Brillante		Blanco Brillante	
	<b>N.º de artículo</b>		<b>N.º de artículo</b>		<b>N.º de artículo</b>		<b>N.º de artículo</b>	
	220209 0000	403€	222709 0000	512€	221509 0000 <sup>1</sup>	734€	220609 0000	399€
HyG	220209 2000	472€	222709 2000	581€	221509 2000 <sup>1</sup>	803€	220609 2000	468€

**Artículos relacionados**

Fijación								
Anchura x profundidad	325 x 180 mm		325 x 180 mm		325 x 180 mm		325 x 180 mm	
Diámetro	Ø 12 mm		Ø 12 mm		Ø 12 mm		Ø 12 mm	
Peso	0,7 kg		0,7 kg		0,7 kg		0,7 kg	
Apto para	Bidé Mural / Inodoro Mural		Bidé Mural / Inodoro Mural		Bidé Mural / Inodoro Mural		Bidé Mural / Inodoro Mural	
	<b>N.º de artículo</b>		<b>N.º de artículo</b>		<b>N.º de artículo</b>		<b>N.º de artículo</b>	
Color embellecedor: Blanco	006500 0000	18€	006500 0000	18€	006500 0000	18€	006500 0000	18€
Color embellecedor: Cromado	006500 1000	18€	006500 1000	18€	006500 1000	18€	006500 1000	18€

Junta de reducción de ruido								
Peso	0,2 kg		0,2 kg		0,2 kg		0,2 kg	
Apto para	Inodoro Mural		Inodoro Mural		Inodoro Mural		Inodoro Mural	
	<b>N.º de artículo</b>		<b>N.º de artículo</b>		<b>N.º de artículo</b>		<b>N.º de artículo</b>	
	005090 0000	38€	005090 0000	38€	005090 0000	38€	005090 0000	38€

Asiento de inodoro									
Peso	2,2 kg		2,2 kg		2,2 kg		2,2 kg		
Ctd. por palé	126 pzs.		126 pzs.		126 pzs.		126 pzs.		
Envolvente	✓		✓		✓		✓		
Color del asiento	Blanco Brillante		Blanco Brillante		Blanco Brillante		Blanco Brillante		
	<b>N.º de artículo</b>		<b>N.º de artículo</b>		<b>N.º de artículo</b>		<b>N.º de artículo</b>		
Material de la bisagra: Acero inoxidable		006381 0000	157€	006381 0000	157€	006381 0000	157€	006381 0000	157€
		006389 0000	212€	006389 0000	212€	006389 0000	212€	006389 0000	212€




Asiento de inodoro								
Peso	3,3 kg		3,3 kg		3,3 kg		3,3 kg	
Ctd. por palé	90 pzs.		90 pzs.		90 pzs.		90 pzs.	
Modelo apto movilidad reducida	✓		✓		✓		✓	
Bisagra - eje	✓		✓		✓		✓	
Tope angular	✓		✓		✓		✓	
Envolvente	✓		✓		✓		✓	
Color del asiento	Blanco Brillante		Blanco Brillante		Blanco Brillante		Blanco Brillante	
	<b>N.º de artículo</b>		<b>N.º de artículo</b>		<b>N.º de artículo</b>		<b>N.º de artículo</b>	
Material de la bisagra: Acero inoxidable	006241 0000	219€	006241 0000	219€	006241 0000	219€	006241 0000	219€

	▼		▼		▼		▼	
<b>Asiento-aro para inodoro</b>								
Peso	1,8 kg		1,8 kg		1,8 kg		1,8 kg	
Ctd. por palé	90 pzs.		90 pzs.		90 pzs.		90 pzs.	
Bisagra - eje	✓		✓		✓		✓	
Tope angular	✓		✓		✓		✓	
Color del asiento	Blanco Brillante		Blanco Brillante		Blanco Brillante		Blanco Brillante	
	<b>N.º de artículo</b>		<b>N.º de artículo</b>		<b>N.º de artículo</b>		<b>N.º de artículo</b>	
Material de la bisagra: Acero inoxidable	006261 0000	169€	006261 0000	169€	006261 0000	169€	006261 0000	169€

<sup>1</sup> No se recomienda para bastidores con extracción de olores

**Starck 3**

Design by Philippe Starck

Inodoro			
			
Tipo de producto	Inodoro Mural Vital &		
Anchura x profundidad	370 x 700 mm		
Peso	33,0 kg		
Ctd. por palé	9 pzs.		
Tipo de desagüe	Fondo hondo		
Modelo apto movilidad reducida	✓		
Clase UWL	2		
Descarga completa	6 l		
Distancia entre fijaciones	180 mm		
Color	Blanco Brillante		
	<b>N.º de artículo</b>		
	220309 0000	717€	
HyG	220309 2000	786€	
Artículos relacionados			
<b>Fijación</b>			
Anchura x profundidad	325 x 180 mm		
Diámetro	Ø 12 mm		
Peso	0,7 kg		
Apto para	Bidé Mural / Inodoro Mural		
	<b>N.º de artículo</b>		
Color embellecedor: Blanco	006500 0000	18€	
Color embellecedor: Cromado	006500 1000	18€	
<b>Junta de reducción de ruido</b>			
Peso	0,2 kg		
Apto para	Inodoro Mural		
	<b>N.º de artículo</b>		
	005090 0000	38€	
<b>Asiento de inodoro</b>			
Peso	3,3 kg		
Ctd. por palé	90 pzs.		
Modelo apto movilidad reducida	✓		
Bisagra - eje	✓		
Tope angular	✓		
Envolvente	✓		
Color del asiento	Blanco Brillante		
	<b>N.º de artículo</b>		
Material de la bisagra: Acero inoxidable	006241 0000	219€	
<b>Asiento-aro para inodoro</b>			
Peso	1,8 kg		
Ctd. por palé	90 pzs.		
Bisagra - eje	✓		
Tope angular	✓		
Color del asiento	Blanco Brillante		
	<b>N.º de artículo</b>		
Material de la bisagra: Acero inoxidable	006261 0000	169€	

Inodoro								
Tipo de producto	Inodoro de pie		Inodoro de pie para tanque bajo		Inodoro de pie para tanque bajo		Inodoro de pie para tanque bajo	
Anchura x profundidad	360 x 560 mm		370 x 655 mm		370 x 655 mm		370 x 660 mm	
Peso	26,8 kg		29,0 kg		31,2 kg		31,3 kg	
Ctd. por palé	9 pzs.		9 pzs.		9 pzs.		9 pzs.	
Tipo de desagüe	Fondo hondo		Fondo hondo		Fondo hondo		Fondo hondo	
Salida	Horizontal		Horizontal		Vertical		Horizontal / Vertical	
Para tanque bajo	-		✓		✓		✓	
Clase UWL	2		2		2		2	
Descarga completa	6 l		6 l		6 l		6 l	
Para alimentación variable	✓		-		-		-	
Dimensiones de salida para codo conexión salida vertical	-		-		-		180 - 260 mm	
Dimensiones de salida para surtido conexión opción vertical	-		-		-		70 - 210 mm	
Longitud ajustable	-		-		-		✓	
Color	Blanco Brillante		Blanco Brillante		Blanco Brillante		Blanco Brillante	
	<b>N.º de artículo</b>		<b>N.º de artículo</b>		<b>N.º de artículo</b>		<b>N.º de artículo</b>	
	012409 0000	259€	012609 0000	311€	012601 0000	321€	012809 0000	443€
HyG	012409 2000	328€	012609 2000	380€	012601 2000	390€	012809 2000	512€

Artículos necesarios								
<b>Cisterna</b>								
Anchura x profundidad	390 x 180 mm		390 x 180 mm		390 x 180 mm		390 x 180 mm	
Ctd. por palé	27 pzs.		27 pzs.		27 pzs.		27 pzs.	
Técnica de descarga	Doble descarga		Doble descarga		Doble descarga		Doble descarga	
Acabado de los pulsadores	Cromado		Cromado		Cromado		Cromado	
Tamaño de rosca entrada de agua	3/8 pulgadas		3/8 pulgadas		3/8 pulgadas		3/8 pulgadas	
Incl. mecanismo interior	✓		✓		✓		✓	
Pulsador incl.	✓		✓		✓		✓	
Posición de la toma de agua	Inferior izq.		Inferior izq.		Inferior izq.		Inferior izq.	
	<b>N.º de artículo</b>		<b>N.º de artículo</b>		<b>N.º de artículo</b>		<b>N.º de artículo</b>	
14,0 kg	6/3 l	Clase UWL: 2	092010 0005	305€	092010 0005	305€	092010 0005	305€
14,6 kg	4,5/3 l	Clase UWL: 1	092010 0085	305€	092010 0085	305€	092010 0085	305€
<b>Cisterna</b>								
Anchura x profundidad	390 x 180 mm		390 x 180 mm		390 x 180 mm		390 x 180 mm	
Ctd. por palé	27 pzs.		27 pzs.		27 pzs.		27 pzs.	
Técnica de descarga	Doble descarga		Doble descarga		Doble descarga		Doble descarga	
Acabado de los pulsadores	Cromado		Cromado		Cromado		Cromado	
Tamaño de rosca entrada de agua	3/8 pulgadas		3/8 pulgadas		3/8 pulgadas		3/8 pulgadas	
Incl. mecanismo interior	✓		✓		✓		✓	
Pulsador incl.	✓		✓		✓		✓	
Posición de la toma de agua	Derecha / Izquierda		Derecha / Izquierda		Derecha / Izquierda		Derecha / Izquierda	
	<b>N.º de artículo</b>		<b>N.º de artículo</b>		<b>N.º de artículo</b>		<b>N.º de artículo</b>	
13,0 kg	6/3 l	Clase UWL: 2	092000 0005	305€	092000 0005	305€	092000 0005	305€
14,0 kg	4,5/3 l	Clase UWL: 1	092000 0085	305€	092000 0085	305€	092000 0085	305€

<b>Cambio a surtido conexión posterior</b>							
Peso		0,2 kg		0,2 kg		0,2 kg	
Posición de la toma de agua		Centro		Centro		Centro	
		<b>N.º de artículo</b>		<b>N.º de artículo</b>		<b>N.º de artículo</b>	
Cromado		007508 1000 <sup>1</sup>	37€	007508 1000 <sup>1</sup>	37€	007508 1000 <sup>1</sup>	37€
		007624 0000 <sup>2</sup>	36€	007624 0000 <sup>2</sup>	36€	007624 0000 <sup>2</sup>	36€

**Artículos relacionados**

<b>Asiento de inodoro</b>				
Peso	2,2 kg	2,2 kg	2,2 kg	2,2 kg
Ctd. por palé	126 pzs.	126 pzs.	126 pzs.	126 pzs.
Envolvente	✓	✓	✓	✓
Color del asiento	Blanco Brillante	Blanco Brillante	Blanco Brillante	Blanco Brillante
	<b>N.º de artículo</b>	<b>N.º de artículo</b>	<b>N.º de artículo</b>	<b>N.º de artículo</b>
Material de la bisagra:	006381 0000	157€	006381 0000	157€
Acero inoxidable		006389 0000	212€	006389 0000
		006389 0000	212€	006389 0000
		006389 0000	212€	006389 0000

<b>Asiento de inodoro</b>				
Peso	3,3 kg	3,3 kg	3,3 kg	3,3 kg
Ctd. por palé	90 pzs.	90 pzs.	90 pzs.	90 pzs.
Modelo apto movilidad reducida	✓	✓	✓	✓
Bisagra - eje	✓	✓	✓	✓
Tope angular	✓	✓	✓	✓
Envolvente	✓	✓	✓	✓
Color del asiento	Blanco Brillante	Blanco Brillante	Blanco Brillante	Blanco Brillante
	<b>N.º de artículo</b>	<b>N.º de artículo</b>	<b>N.º de artículo</b>	<b>N.º de artículo</b>
Material de la bisagra:	006241 0000	219€	006241 0000	219€
Acero inoxidable				

<b>Asiento-aro para inodoro</b>				
Peso	1,8 kg	1,8 kg	1,8 kg	1,8 kg
Ctd. por palé	90 pzs.	90 pzs.	90 pzs.	90 pzs.
Bisagra - eje	✓	✓	✓	✓
Tope angular	✓	✓	✓	✓
Color del asiento	Blanco Brillante	Blanco Brillante	Blanco Brillante	Blanco Brillante
	<b>N.º de artículo</b>	<b>N.º de artículo</b>	<b>N.º de artículo</b>	<b>N.º de artículo</b>
Material de la bisagra:	006261 0000	169€	006261 0000	169€
Acero inoxidable				



<b>Codo conexión</b>				
Peso				0,6 kg
Color				Blanco
				<b>N.º de artículo</b>
Salida Vertical				001415 0000
salida Vertical				899025 0000
				46€
				95€
<b>Surtido conexión dual</b>				
Peso				1,3 kg
Diámetro de la salida				110 mm
Longitud ajustable				✓
incl. válvula				✓
				<b>N.º de artículo</b>
Salida Vertical / Horizontal				001422 0000
				95€

<sup>1</sup> Solo es necesario para el cambio de alimentación lateral a posterior


<sup>2</sup> Solo es necesario para el cambio de alimentación inferior izquierda a posterior

Inodoro				
Tipo de producto	Inodoro de pie para tanque bajo	Inodoro de pie para tanque bajo Big Toilet		
Anchura x profundidad	370 x 660 mm	435 x 735 mm		
Peso	31,4 kg	40,3 kg		
Ctd. por palé	9 pzs.	9 pzs.		
Tipo de desagüe	Fondo hondo	Fondo hondo		
Salida	Horizontal / Vertical	Horizontal / Vertical		
Para tanque bajo	✓	✓		
Clase UWL	1	2		
Descarga completa	4,5 l	6 l		
Dimensiones de salida para codo conexión salida vertical	180 - 260 mm	205 - 270 mm		
Dimensiones de salida para surtido conexión opción vertical	70 - 210 mm	70 - 220 mm		
Longitud ajustable	✓	✓		
Color	Blanco Brillante	Blanco Brillante		
	<b>N.º de artículo</b>		<b>N.º de artículo</b>	
	012809 0064	443€	210409 0000	517€
HyG	012809 2064	512€	210409 2000	586€

Artículos necesarios				
<b>Cisterna</b>				
Anchura x profundidad	390 x 180 mm	470 x 200 mm		
Ctd. por palé	27 pzs.	18 pzs.		
Técnica de descarga	Doble descarga	Doble descarga		
Acabado de los pulsadores	Cromado	Cromado		
Tamaño de rosca entrada de agua	3/8 pulgadas	3/8 pulgadas		
Incl. mecanismo interior	✓	✓		
Pulsador incl.	✓	✓		
Posición de la toma de agua	Inferior izq.	Inferior izq.		
	<b>N.º de artículo</b>		<b>N.º de artículo</b>	
14,0 kg	6/3 l	Clase UWL: 2	092010 0005	305€
14,6 kg	4,5/3 l	Clase UWL: 1	092010 0085	305€
19,0 kg	6/3 l	Clase UWL: 2	092810 0005	414€

▼					
					
<b>Cisterna</b>					
Anchura x profundidad		390 x 180 mm			
Ctd. por palé		27 pzs.			
Técnica de descarga		Doble descarga			
Acabado de los pulsadores		Cromado			
Tamaño de rosca entrada de agua		3/8 pulgadas			
Incl. mecanismo interior		✓			
Pulsador incl.		✓			
Posición de la toma de agua		Derecha / Izquierda			
		<b>N.º de artículo</b>			
13,0 kg	6/3 l	Clase UWL: 2	092000 0005	305€	
14,0 kg	4,5/3 l	Clase UWL: 1	092000 0085	305€	
<b>Cambio a surtido conexión posterior</b>					
Peso		0,2 kg			
Posición de la toma de agua		Centro			
		<b>N.º de artículo</b>			
Cromado		007508 1000 <sup>1</sup>	37€		
		007624 0000 <sup>2</sup>	36€		
▼					
<b>Artículos relacionados</b>					
▼					
<b>Asiento de inodoro</b>					
Peso		2,2 kg		3,0 kg	
Ctd. por palé		126 pzs.		108 pzs.	
Alargado		-		✓	
Envolvente		✓		✓	
Color del asiento		Blanco Brillante		Blanco Brillante	
		<b>N.º de artículo</b>		<b>N.º de artículo</b>	
Material de la bisagra:		006381 0000	157€	006771 0000	266€
Acero inoxidable		006389 0000	212€	006779 0000	275€
▼					
<b>Asiento de inodoro</b>					
Peso		3,3 kg			
Ctd. por palé		90 pzs.			
Modelo apto movilidad reducida		✓			
Bisagra - eje		✓			
Tope angular		✓			
Envolvente		✓			
Color del asiento		Blanco Brillante			
		<b>N.º de artículo</b>			
Material de la bisagra:		006241 0000	219€		
Acero inoxidable					
▼					



	▼		▼		▼		▼	
								
<b>Asiento-aro para inodoro</b>								
Peso	1,8 kg							
Ctd. por palé	90 pzs.							
Bisagra - eje	✓							
Tope angular	✓							
Color del asiento	Blanco Brillante							
	<b>N.º de artículo</b>							
Material de la bisagra: Acero inoxidable	006261 0000	169€						
<b>Codo conexión</b>								
Peso	0,6 kg		0,9 kg					
Diámetro desagüe	-		Ø 90 mm					
Color	Blanco		Blanco					
	<b>N.º de artículo</b>		<b>N.º de artículo</b>					
Salida Vertical	001415 0000	46€						
salida Vertical	899025 0000	95€	899025 0000	95€				
<b>Surtido conexión dual</b>								
Peso	1,3 kg		1,3 kg					
Diámetro de la salida	110 mm		110 mm					
Longitud ajustable	✓		✓					
incl. válvula	✓		✓					
	<b>N.º de artículo</b>		<b>N.º de artículo</b>					
Salida Vertical / Horizontal	001422 0000	95€	001422 0000	95€				

<sup>1</sup> Solo es necesario para el cambio de alimentación lateral a posterior




<sup>2</sup> Solo es necesario para el cambio de alimentación inferior izquierda a posterior

**Starck 3**

Design by Philippe Starck

Sets de inodoro						
Tipo de producto	Set inodoro Mural		Set inodoro Mural		Set inodoro Mural	
Dimensiones de embalaje	401 x 450 x 565 mm		401 x 450 x 565 mm		401 x 450 x 565 mm	
Peso	29,4 kg		29,4 kg		28,9 kg	
Ctd. por palé	12 pzs.		12 pzs.		12 pzs.	
	<b>N.º de artículo</b>		<b>N.º de artículo</b>		<b>N.º de artículo</b>	
Wondergliss: No	452709 00A1	781€	422509 00A1	626€	420009 00A1	567€
Wondergliss: Sí	452709 00A1 1	864€				

Set de artículos						
<b>Inodoro Mural</b>	Inodoro Mural		Inodoro Mural		Inodoro Mural	
Tipo de producto	Inodoro Mural		Inodoro Mural		Inodoro Mural	
Anchura x profundidad	365 x 540 mm		365 x 540 mm		365 x 540 mm	
Peso	27,0 kg		27,0 kg		26,5 kg	
Rimless	✓		-		-	
Tipo de desagüe	Fondo hondo		Fondo hondo		Fondo hondo	
Clase UWL	1		1		1	
Descarga completa	4,5 l		4,5 l		4,5 l	
Distancia entre fijaciones	180 mm		180 mm		180 mm	
Fijación oculta	✓		✓		-	
Color	Blanco Brillante		Blanco Brillante		Blanco Brillante	
	<b>N.º de artículo</b>		<b>N.º de artículo</b>		<b>N.º de artículo</b>	
Wondergliss: No	252709 0000		222509 0000		220009 0000	
Wondergliss: Sí	252709 0000 1					
<b>Asiento de inodoro</b>	Asiento de inodoro		Asiento de inodoro		Asiento de inodoro	
Tipo de producto	Asiento de inodoro		Asiento de inodoro		Asiento de inodoro	
Peso	2,1 kg		2,1 kg		2,1 kg	
Envolvente	✓		✓		✓	
Color del asiento	Blanco Brillante		Blanco Brillante		Blanco Brillante	
	<b>N.º de artículo</b>		<b>N.º de artículo</b>		<b>N.º de artículo</b>	
Material de la bisagra:		006389 0000	006389 0000	006389 0000		
Acero inoxidable						

Urinarios						
						
Tipo de producto	Urinario	Urinario	Urinario			
Anchura x profundidad	245 x 300 mm	330 x 350 mm	245 x 300 mm			
Peso	16,3 kg	14,5 kg	15,5 kg			
Ctd. por palé	16 pzs.	16 pzs.	16 pzs.			
Rimless	✓	-	✓			
Dimensiones de la toma de agua	1/2 pulgada	-	1/2 pulgada			
Salida	Horizontal	Horizontal / Vertical	Horizontal			
Salida oculta	✓	✓	✓			
Entrada oculta	✓	✓	-			
Posición de la alimentación	Posterior	Posterior	Superior			
Tipo de desagüe	Dispensor	Succión	Dispensor			
Cantidad mínima de agua de lavado	1 l	1,9 l	1 l			
Incl. dispensador	✓	-	✓			
Incl. sifón de botella Ø 32 mm	✓	-	✓			
Incl. set de entrada	✓	-	✓			
Incl. sombrero de desagüe cerámico	✓	-	✓			
Incl. material de fijación	✓	✓	✓			
Color	Blanco Brillante	Blanco Brillante	Blanco Brillante			
	<b>N.º de artículo</b>	<b>N.º de artículo</b>	<b>N.º de artículo</b>			
	082725 0000 <sup>1</sup>	481€	082135 0000	414€	082625 0000 <sup>2</sup>	481€
HyG	082725 2000 <sup>1</sup>	550€	082135 2000	483€	082625 2000 <sup>2</sup>	550€


Artículos necesarios						
<b>Sifón</b>						
Anchura x profundidad			377 x 123 mm			
Diámetro			Ø 50 mm			
Peso			0,1 kg			
Volumen de succión mínimo			1 l			
Volumen de succión máximo			4 l			
Salida oculta			✓			
			<b>N.º de artículo</b>			
Vertical			005111 0000	38€		
Horizontal			005112 0000	38€		

Artículos relacionados						
<b>Rejilla de urinario</b>						
Peso			0,1 kg			
Material			Acero inoxidable			
			<b>N.º de artículo</b>			
			005042 1000	69€		
<b>Goma de entrada alimentación</b>						
			<b>N.º de artículo</b>			
Cromado			438180 00	25€		

<sup>1</sup> En combinación con los fluxómetros empotrados y regulables  
<sup>2</sup> En combinación con fluxómetros regulables sin ventilación

### Starck 3

Design by Philippe Starck

Urinarios				
				
Tipo de producto	Separador de urinarios			
Anchura x profundidad	80 x 400 mm			
Peso	16,8 kg			
Ctd. por palé	33 pzs.			
Incl. material de fijación	✓			
	<b>N.º de artículo</b>			
Blanco	850000 0000	336€		

Cerámica de baño



Lavabos						
Tipo de producto	Lavabo sobre encimera		Lavabo sobre encimera		Lavabo sobre encimera	
Anchura x profundidad	495 x 350 mm		695 x 415 mm		700 x 465 mm	
Peso	8,6 kg		11,8 kg		13,4 kg	
Ctd. por palé	24 pzs.		20 pzs.		17 pzs.	
Tipo de montaje	Encimera		Encimera		Encimera	
Tipo de material	Cerámica sanitaria		Cerámica sanitaria		Cerámica sanitaria	
Rebosadero	✓		-		-	
Bancada para grifería integrada	-		-		-	
Parte inferior vitrificada	-		-		-	
Rectificado	-		✓		✓	
Posición del seno	Centro		Centro		Centro	
Posición del desagüe	Centro		Centro		Centro	
Apto para muebles	✓		✓		✓	
Incl. sombrero de desagüe	-		✓		✓	
Incl. sombrero de desagüe cerámico	-		✓		✓	
Incl. material de fijación	✓		✓		✓	
Color	Blanco Brillante		Blanco Brillante		Blanco Brillante	
	<b>N.º de artículo</b>		<b>N.º de artículo</b>		<b>N.º de artículo</b>	
☒	033550 0000	529€	037070 0000	773€	036970 0000	886€
Artículos relacionados						
<b>Sifón de diseño</b>						
Peso	1,5 kg		1,5 kg		1,5 kg	
	<b>N.º de artículo</b>		<b>N.º de artículo</b>		<b>N.º de artículo</b>	
Cromado Pulido	005036 1000	214€	005036 1000	214€	005036 1000	214€
Negro Mate	005036 4600	227€	005036 4600	227€	005036 4600	227€
<b>Válvula manual</b>						
Diámetro	Ø 63,5 mm					
Peso	0,3 kg					
Apto para	Lavabo con rebosadero					
	<b>N.º de artículo</b>					
Cromado	005052 1000	98€				
Negro Mate	005052 4600	138€				

## Universal





### Lavabos

Tipo de producto	Lavabo empotrado	Lavabo empotrado	Lavabo empotrado Santosa	Lavabo empotrado
Anchura x profundidad	600 x 430 mm	580 x 415 mm	510 x 375 mm	525 x 350 mm
Peso	10,6 kg	13,1 kg	8,0 kg	7,2 kg
Ctd. por palé	24 pzs.	24 pzs.	28 pzs.	24 pzs.
Tipo de montaje	Empotrado desde arriba	Empotrado desde arriba	Empotrado desde abajo	Empotrado desde abajo
Tipo de material	Cerámica sanitaria	Cerámica sanitaria	Cerámica sanitaria	Cerámica sanitaria
Rebosadero	✓	-	✓	✓
Bancada para grifería integrada	✓	-	-	-
Parte inferior vitrificada	-	-	-	-
Apto para muebles	✓	✓	✓	✓
incl. embellecedor de rebosadero	✓	-	-	-
Incl. fijación para lavabo empotrado en madera	-	-	✓	✓
Color	Blanco Brillante	Blanco Brillante	Blanco Brillante	Blanco Brillante
	<b>N.º de artículo</b>	<b>N.º de artículo</b>	<b>N.º de artículo</b>	<b>N.º de artículo</b>
●	034760 0000	547€		
⊗		031758 0029	312€	046651 0000
			231€	031653 0000
				342€
<b>Artículos relacionados</b>				
<b>Fijación</b>				
Anchura x profundidad			80 x 10 mm	10 x 40 mm
Peso			0,1 kg	0,2 kg
Tipo de montaje			En encimeras minerales	En encimeras minerales
Apto para			Lavabo empotrado	Lavabo empotrado
			<b>N.º de artículo</b>	<b>N.º de artículo</b>
			005037 1000	23€
				005028 0000
				24€
<b>Sifón de diseño</b>				
Peso	1,5 kg	1,5 kg		1,5 kg
	<b>N.º de artículo</b>	<b>N.º de artículo</b>		<b>N.º de artículo</b>
Cromado Pulido	005036 1000	214€	005036 1000	214€
Negro Mate	005036 4600	227€	005036 4600	227€
				005036 4600
				227€
<b>Válvula manual</b>				
Diámetro	Ø 63,5 mm		Ø 63,5 mm	Ø 63,5 mm
Peso	0,3 kg		0,3 kg	0,3 kg
Apto para	Lavabo con rebosadero		Lavabo con rebosadero	Lavabo con rebosadero
	<b>N.º de artículo</b>		<b>N.º de artículo</b>	<b>N.º de artículo</b>
Cromado	005052 1000	98€	005052 1000	98€
Negro Mate	005052 4600	138€	005052 4600	138€
				005052 4600
				138€
<b>Sombrero de desagüe</b>				
Diámetro		Ø 72 mm		
Peso		0,3 kg		
Apto para		Lavabo sin rebosadero		
		<b>N.º de artículo</b>		
Cromado		005024 1000	91€	
Negro Mate		005024 4600	138€	

Lavabos				
Tipo de producto	Lavabo empotrado		Lavabo empotrado	
Anchura x profundidad	430 x 280 mm		580 x 415 mm	
Peso	5,6 kg		13,1 kg	
Ctd. por palé	24 pzs.		24 pzs.	
Tipo de montaje	Empotrado desde abajo		Encimera	
Tipo de material	Cerámica sanitaria		Cerámica sanitaria	
Rebosadero	✓		-	
Bancada para grifería integrada	-		-	
Parte inferior vitrificada	-		-	
Rectificado	-		✓	
Apto para muebles	-		✓	
Incl. fijación para lavabo empotrado en madera	✓		-	
Color	Blanco Brillante		Blanco Brillante	
	<b>N.º de artículo</b>		<b>N.º de artículo</b>	
☒	033643 0000	312€	031758 0000	395€
Artículos relacionados				
<b>Fijación</b>				
Anchura x profundidad	10 x 40 mm			
Peso	0,2 kg			
Tipo de montaje	En encimeras minerales			
Apto para	Lavabo empotrado			
	<b>N.º de artículo</b>			
	005028 0000	24€		
<b>Sifón de diseño</b>				
Peso	1,5 kg		1,5 kg	
	<b>N.º de artículo</b>		<b>N.º de artículo</b>	
Cromado Pulido	005036 1000	214€	005036 1000	214€
Negro Mate	005036 4600	227€	005036 4600	227€
<b>Válvula manual</b>				
Diámetro	Ø 63,5 mm			
Peso	0,3 kg			
Apto para	Lavabo con rebosadero			
	<b>N.º de artículo</b>			
Cromado	005052 1000	98€		
Negro Mate	005052 4600	138€		
<b>Sombrero de desagüe</b>				
Diámetro			Ø 72 mm	
Peso			0,3 kg	
Apto para			Lavabo sin rebosadero	
			<b>N.º de artículo</b>	
Cromado			005024 1000	91€
Negro Mate			005024 4600	138€


## Universal

### Urinarios

				
Tipo de producto	Urinario Fizz	Urinario Ben	Urinario Bill	Urinario Fizz
Anchura x profundidad	305 x 285 mm	370 x 350 mm	360 x 350 mm	305 x 285 mm
Peso	12,8 kg	16,2 kg	12,0 kg	12,8 kg
Ctd. por palé	20 pzs.	15 pzs.	20 pzs.	20 pzs.
Dimensiones de la toma de agua	1/2 pulgada	1/2 pulgada	1/2 pulgada	1/2 pulgada
Salida	Horizontal	Horizontal	Horizontal	Horizontal
Salida oculta	✓	✓	✓	✓
Entrada oculta	✓	✓	✓	✓
Posición de la alimentación	Posterior	Posterior	Posterior	Posterior
Tipo de desagüe	Succión	Succión	Succión	Succión
Cantidad mínima de agua de lavado	1 l	1 l	1 l	1 l
Versión para tapa	-	-	-	✓
Incl. material de fijación	✓	✓	✓	✓

	N.º de artículo		N.º de artículo		N.º de artículo		N.º de artículo	
Blanco Brillante	082336 0000	469€	084737 0000	380€	085135 0000 <sup>1</sup>	304€	082335 0000	509€

### Artículos relacionados

<b>Tapa de urinario</b>	
Peso	0,9 kg
Ctd. por palé	192 pzs.
Material de la bisagra	Acero inoxidable
Color	Blanco
Anchura x profundidad	291 x 307 mm
	N.º de artículo
	006139 0000
	341€




<b>Sifón</b>				
Anchura x profundidad	180 x 120 mm	377 x 123 mm	377 x 123 mm	180 x 120 mm
Diámetro	Ø 50 mm	Ø 50 mm	Ø 50 mm	Ø 50 mm
Peso	0,4 kg	0,1 kg	0,1 kg	0,4 kg
Volumen de succión mínimo	1 l	1 l	1 l	1 l
Volumen de succión máximo	4 l	4 l	4 l	4 l
Salida oculta	✓	✓	✓	✓
	N.º de artículo		N.º de artículo	
Horizontal	005112 0000	38€	005112 0000	38€
Vertical			005111 0000	38€

<b>Fijación</b>				
Anchura x profundidad		170 x 125 mm	170 x 125 mm	
Diámetro		Ø 10 mm	Ø 10 mm	
Peso		0,1 kg	0,1 kg	
Apto para		Urinario	Urinario	
		N.º de artículo	N.º de artículo	
Color embellecedor: Cromado		005030 1000	7€	005030 1000
				7€

<b>Goma de entrada alimentación</b>				
	N.º de artículo		N.º de artículo	
Cromado	438180 00	25€	438180 00	25€
			438180 00	25€
			438180 00	25€

<sup>1</sup> No disponible en WonderGliss



Urinarios						
						
Tipo de producto	Urinario Jim	Urinario electrónico Utronic	Urinario electrónico Utronic			
Anchura x profundidad	360 x 355 mm	345 x 315 mm	345 x 315 mm			
Peso	12,0 kg	19,5 kg	19,5 kg			
Ctd. por palé	20 pzs.	12 pzs.	12 pzs.			
Control electrónico	-	Conexión con pila	Conexión a red			
Dimensiones de la toma de agua	1/2 pulgada	1/2 pulgada	1/2 pulgada			
Salida	Horizontal	Horizontal	Horizontal			
Salida oculta	✓	✓	✓			
Entrada oculta	-	✓	✓			
Posición de la alimentación	Superior	Posterior	Posterior			
Tipo de desagüe	Succión	Succión	Succión			
Cantidad mínima de agua de lavado	1 l	1 l	1 l			
Incl. control eléctrico	-	✓	✓			
Incl. material de fijación	✓	-	-			
	<b>N.º de artículo</b>	<b>N.º de artículo</b>	<b>N.º de artículo</b>			
Blanco Brillante	085035 0000 <sup>1</sup>	283€	083037 0000	1.310€	083037 0093	1.347€
Artículos necesarios						
<b>Fuente de alimentación</b>						
Tipo de producto					Fuente de alimentación para 100-230V	
					<b>N.º de artículo</b>	
					005004 0000	88€
Artículos relacionados						
<b>Sifón</b>						
Anchura x profundidad	377 x 123 mm	180 x 120 mm	180 x 120 mm			
Diámetro	Ø 50 mm	Ø 50 mm	Ø 50 mm			
Peso	0,1 kg	0,4 kg	0,4 kg			
Volumen de succión mínimo	1 l	1 l	1 l			
Volumen de succión máximo	4 l	4 l	4 l			
Salida oculta	✓	✓	✓			
	<b>N.º de artículo</b>	<b>N.º de artículo</b>	<b>N.º de artículo</b>			
Vertical	005111 0000	38€				
Horizontal	005112 0000	38€	005112 0000	38€	005112 0000	38€
<b>Rejilla de urinario</b>						
Peso		0,1 kg	0,1 kg			
Material		Acero inoxidable	Acero inoxidable			
		<b>N.º de artículo</b>	<b>N.º de artículo</b>			
		005042 1000	69€	005042 1000	69€	
<b>Fijación</b>						
Anchura x profundidad	170 x 125 mm	130 x 130 mm	130 x 130 mm			
Diámetro	Ø 10 mm	Ø 8 mm	Ø 8 mm			
Peso	0,1 kg	0,1 kg	0,1 kg			
Apto para	Urinario	Urinario	Urinario			
	<b>N.º de artículo</b>	<b>N.º de artículo</b>	<b>N.º de artículo</b>			
Color embellecedor: Cromado	005030 1000	7€	006713 1000	8€	006713 1000	8€
<b>Goma de entrada alimentación</b>						
	<b>N.º de artículo</b>					
Cromado	438180 00	25€				

<sup>1</sup> No disponible en WonderGliss

Lavabos								
Tipo de producto	Lavabo		Lavabo		Lavabo		Lavabo	
Anchura x profundidad	500 x 470 mm		600 x 470 mm		700 x 470 mm		800 x 470 mm	
Peso	15,3 kg		17,9 kg		20,9 kg		20,9 kg	
Ctd. por palé	24 pzs.		21 pzs.		18 pzs.		8 pzs.	
Tipo de montaje	Mural		Mural		Mural		Mural	
Tipo de material	Cerámica sanitaria		Cerámica sanitaria		Cerámica sanitaria		Cerámica sanitaria	
Rebosadero	✓		✓		✓		✓	
Bancada para grifería integrada	✓		✓		✓		✓	
Parte inferior vitrificada	✓		✓		✓		✓	
Posición del seno	Centro		Centro		Centro		Centro	
Posición del desagüe	Centro		Centro		Centro		Centro	
Apto para muebles	✓		✓		✓		✓	
Incl. material de fijación	✓		✓		✓		✓	
Color	Blanco Brillante		Blanco Brillante		Blanco Brillante		Blanco Brillante	
	<b>N.º de artículo</b>		<b>N.º de artículo</b>		<b>N.º de artículo</b>		<b>N.º de artículo</b>	
●	045450 0000	478€	045460 0000	597€	045470 0000	663€	045480 0000	728€

Artículos relacionados								
<b>Consola metálica</b>	425 x 425 mm		525 x 425 mm		625 x 440 mm		725 x 425 mm	
Anchura x profundidad	425 x 425 mm		525 x 425 mm		625 x 440 mm		725 x 425 mm	
Peso	2,8 kg		2,8 kg		2,8 kg		2,9 kg	
Ctd. por palé	-		50 pzs.		50 pzs.		50 pzs.	
Altura ajustable	65 mm		65 mm		65 mm		65 mm	
Tipo de montaje	Al suelo / Montaje mural		Al suelo / Montaje mural		Al suelo / Montaje mural		Al suelo / Montaje mural	
Incl. material de fijación	✓		✓		✓		✓	
incl. toallero	✓		✓		✓		✓	
	<b>N.º de artículo</b>		<b>N.º de artículo</b>		<b>N.º de artículo</b>		<b>N.º de artículo</b>	
Cromado Pulido	003065 1000	647€	003063 1000	662€	003075 1000	672€	003066 1000	680€
<b>Toallero</b>	0,5 kg		0,4 kg		0,4 kg		0,6 kg	
Peso	0,5 kg		0,4 kg		0,4 kg		0,6 kg	
Tipo de montaje	Montaje debajo de lavabo		Montaje debajo de lavabo		Montaje debajo de lavabo		Montaje debajo de lavabo	
	<b>N.º de artículo</b>		<b>N.º de artículo</b>		<b>N.º de artículo</b>		<b>N.º de artículo</b>	
Cromado	003029 1000	209€	003037 1000	217€	003047 1000	233€	003038 1000	246€
Negro Mate	003029 4600	164€	003037 4600	172€				
<b>Sifón de diseño</b>	1,5 kg		1,5 kg		1,5 kg		1,5 kg	
Peso	1,5 kg		1,5 kg		1,5 kg		1,5 kg	
	<b>N.º de artículo</b>		<b>N.º de artículo</b>		<b>N.º de artículo</b>		<b>N.º de artículo</b>	
Cromado Pulido	005036 1000	214€	005036 1000	214€	005036 1000	214€	005036 1000	214€
Negro Mate	005036 4600	227€	005036 4600	227€	005036 4600	227€	005036 4600	227€
<b>Válvula manual</b>	Ø 63,5 mm		Ø 63,5 mm		Ø 63,5 mm		Ø 63,5 mm	
Diámetro	Ø 63,5 mm		Ø 63,5 mm		Ø 63,5 mm		Ø 63,5 mm	
Peso	0,3 kg		0,3 kg		0,3 kg		0,3 kg	
Apto para	Lavabo con rebosadero		Lavabo con rebosadero		Lavabo con rebosadero		Lavabo con rebosadero	
	<b>N.º de artículo</b>		<b>N.º de artículo</b>		<b>N.º de artículo</b>		<b>N.º de artículo</b>	
Cromado	005052 1000	98€	005052 1000	98€	005052 1000	98€	005052 1000	98€
Negro Mate	005052 4600	138€	005052 4600	138€	005052 4600	138€	005052 4600	138€

Lavabos								
Tipo de producto	Lavabo		Lavabo		Lavabo		Lavabo	
Anchura x profundidad	850 x 490 mm		1000 x 470 mm		1000 x 470 mm		1050 x 490 mm	
Peso	25,4 kg		28,1 kg		28,1 kg		32,2 kg	
Ctd. por palé	8 pzs.		8 pzs.		8 pzs.		8 pzs.	
Tipo de montaje	Mural		Mural		Mural		Mural	
Tipo de material	Cerámica sanitaria		Cerámica sanitaria		Cerámica sanitaria		Cerámica sanitaria	
Rebosadero	✓		✓		✓		✓	
Bancada para grifería integrada	✓		✓		✓		✓	
Parte inferior vitrificada	✓		✓		✓		✓	
Posición del seno	Centro		Centro		Centro		Centro	
Posición del desagüe	Centro		Centro		Centro		Centro	
Apto para muebles	✓		✓		✓		✓	
Incl. material de fijación	✓		✓		✓		✓	
Color	Blanco Brillante		Blanco Brillante		Blanco Brillante		Blanco Brillante	
	<b>N.º de artículo</b>		<b>N.º de artículo</b>		<b>N.º de artículo</b>		<b>N.º de artículo</b>	
					045410 0024 <sup>1</sup>		961€	
	032985 0000 <sup>2</sup>		045410 0000 <sup>1</sup>				032910 0000 <sup>1,2</sup>	
	775€		961€				959€	

Artículos relacionados								
<b>Consola metálica</b>	808 x 440 mm		925 x 425 mm		925 x 425 mm		1000 x 440 mm	
Anchura x profundidad	808 x 440 mm		925 x 425 mm		925 x 425 mm		1000 x 440 mm	
Peso	3,2 kg		3,0 kg		3,0 kg		3,3 kg	
Ctd. por palé	40 pzs.		50 pzs.		50 pzs.		40 pzs.	
Altura ajustable	65 mm		65 mm		65 mm		65 mm	
Tipo de montaje	Al suelo / Montaje mural		Al suelo / Montaje mural		Al suelo / Montaje mural		Al suelo / Montaje mural	
Incl. material de fijación	✓		✓		✓		✓	
incl. toallero	✓		✓		✓		✓	
	<b>N.º de artículo</b>		<b>N.º de artículo</b>		<b>N.º de artículo</b>		<b>N.º de artículo</b>	
Cromado Pulido	003071 1000		003067 1000		003067 1000		003072 1000	
	692€		703€		703€		712€	
<b>Toallero</b>	0,5 kg		0,7 kg		0,7 kg		0,6 kg	
Peso	0,5 kg		0,7 kg		0,7 kg		0,6 kg	
Tipo de montaje	Montaje debajo de lavabo		Montaje debajo de lavabo		Montaje debajo de lavabo		Montaje debajo de lavabo	
	<b>N.º de artículo</b>		<b>N.º de artículo</b>		<b>N.º de artículo</b>		<b>N.º de artículo</b>	
Cromado	003036 1000		003039 1000		003039 1000		003035 1000	
	249€		262€		262€		269€	
<b>Sifón de diseño</b>	1,5 kg		1,5 kg		1,5 kg		1,5 kg	
Peso	1,5 kg		1,5 kg		1,5 kg		1,5 kg	
	<b>N.º de artículo</b>		<b>N.º de artículo</b>		<b>N.º de artículo</b>		<b>N.º de artículo</b>	
Cromado Pulido	005036 1000		005036 1000		005036 1000		005036 1000	
	214€		214€		214€		214€	
Negro Mate	005036 4600		005036 4600		005036 4600		005036 4600	
	227€		227€		227€		227€	
<b>Válvula manual</b>	Ø 63,5 mm		Ø 63,5 mm		Ø 63,5 mm		Ø 63,5 mm	
Diámetro	Ø 63,5 mm		Ø 63,5 mm		Ø 63,5 mm		Ø 63,5 mm	
Peso	0,3 kg		0,3 kg		0,3 kg		0,3 kg	
Apto para	Lavabo con rebosadero		Lavabo con rebosadero		Lavabo con rebosadero		Lavabo con rebosadero	
	<b>N.º de artículo</b>		<b>N.º de artículo</b>		<b>N.º de artículo</b>		<b>N.º de artículo</b>	
Cromado	005052 1000		005052 1000		005052 1000		005052 1000	
	98€		98€		98€		98€	
Negro Mate	005052 4600		005052 4600		005052 4600		005052 4600	
	138€		138€		138€		138€	

<sup>1</sup> Para fijar los lavabos a partir de un tamaño de 1000 mm, se necesitan dos fijaciones con el número de artículo # 6951000000

<sup>2</sup> En combinación con el mueble bajo lavabo se recomienda el sifón ahorrador de espacio #005076

Lavabos							
Tipo de producto	Lavabo		Lavabo		Lavabo		Lavabo
Anchura x profundidad	1200 x 470 mm		1200 x 470 mm		1250 x 490 mm		500 x 470 mm
Peso	32,8 kg		32,8 kg		36,3 kg		15,3 kg
Ctd. por palé	8 pzs.		8 pzs.		8 pzs.		24 pzs.
Tipo de montaje	Mural		Mural		Mural		Mural / Encimera
Tipo de material	Cerámica sanitaria		Cerámica sanitaria		Cerámica sanitaria		Cerámica sanitaria
Rebosadero	✓		✓		✓		✓
Bancada para grifería integrada	✓		✓		✓		✓
Parte inferior vitrificada	✓		✓		✓		✓
Rectificado	-		-		-		✓
Posición del seno	Centro		Centro		Centro		Centro
Posición del desagüe	Centro		Centro		Centro		Centro
Apto para muebles	✓		✓		✓		✓
Incl. material de fijación	✓		✓		✓		✓
Color	Blanco Brillante		Blanco Brillante		Blanco Brillante		Blanco Brillante
	<b>N.º de artículo</b>		<b>N.º de artículo</b>		<b>N.º de artículo</b>		<b>N.º de artículo</b>
	045412 0000 <sup>1</sup>		045412 0024 <sup>1</sup>		032912 0000 <sup>1,2</sup>		045450 0027
	1.342€		1.342€		1.155€	478€	

Artículos relacionados							
<b>Consola metálica</b>	1125 x 440 mm		1125 x 440 mm		1200 x 440 mm		
Anchura x profundidad	3,1 kg		3,1 kg		3,4 kg		
Peso	50 pzs.		50 pzs.		60 pzs.		
Ctd. por palé	65 mm		65 mm		65 mm		
Altura ajustable	Al suelo / Montaje mural		Al suelo / Montaje mural		Al suelo / Montaje mural		
Tipo de montaje	✓		✓		✓		
Incl. material de fijación	✓		✓		✓		
incl. toallero	<b>N.º de artículo</b>		<b>N.º de artículo</b>		<b>N.º de artículo</b>		
	003074 1000		003074 1000		003073 1000		
Cromado Pulido	732€		732€		740€		
<b>Toallero</b>	0,8 kg		0,8 kg		0,7 kg		
Peso	Montaje debajo de lavabo		Montaje debajo de lavabo		Montaje debajo de lavabo		
Tipo de montaje	<b>N.º de artículo</b>		<b>N.º de artículo</b>		<b>N.º de artículo</b>		
	003033 1000		003033 1000		003034 1000		
Cromado	277€		277€		285€		
	<b>Sifón de diseño</b>		<b>Sifón de diseño</b>		<b>Sifón de diseño</b>		
	1,5 kg		1,5 kg		1,5 kg		1,5 kg
Peso	<b>N.º de artículo</b>		<b>N.º de artículo</b>		<b>N.º de artículo</b>		<b>N.º de artículo</b>
	005036 1000		005036 1000		005036 1000		005036 1000
Cromado Pulido	214€		214€		214€	214€	214€
Negro Mate	227€		227€		227€	227€	227€
	<b>Válvula manual</b>		<b>Válvula manual</b>		<b>Válvula manual</b>		
	Ø 63,5 mm		Ø 63,5 mm		Ø 63,5 mm		Ø 63,5 mm
Diámetro	0,3 kg		0,3 kg		0,3 kg		0,3 kg
Peso	Lavabo con rebosadero		Lavabo con rebosadero		Lavabo con rebosadero		Lavabo con rebosadero
Apto para	<b>N.º de artículo</b>		<b>N.º de artículo</b>		<b>N.º de artículo</b>		<b>N.º de artículo</b>
	005052 1000		005052 1000		005052 1000		005052 1000
Cromado	98€		98€		98€	98€	98€
Negro Mate	138€		138€		138€	138€	138€

<sup>1</sup> Para fijar los lavabos a partir de un tamaño de 1000 mm, se necesitan dos fijaciones con el número de artículo # 695100000

<sup>2</sup> En combinación con el mueble bajo lavabo se recomienda el sifón ahorrador de espacio #005076

Lavabos								
Tipo de producto	Lavabo		Lavabo		Lavabo		Lavabo	
Anchura x profundidad	600 x 470 mm		700 x 470 mm		800 x 470 mm		1000 x 470 mm	
Peso	17,9 kg		20,9 kg		20,9 kg		28,1 kg	
Ctd. por palé	21 pzs.		18 pzs.		8 pzs.		8 pzs.	
Tipo de montaje	Mural / Encimera		Mural / Encimera		Mural / Encimera		Mural / Encimera	
Tipo de material	Cerámica sanitaria		Cerámica sanitaria		Cerámica sanitaria		Cerámica sanitaria	
Rebosadero	✓		✓		✓		✓	
Bancada para grifería integrada	✓		✓		✓		✓	
Parte inferior vitrificada	✓		✓		✓		✓	
Rectificado	✓		✓		✓		✓	
Posición del seno	Centro		Centro		Centro		Centro	
Posición del desagüe	Centro		Centro		Centro		Centro	
Apto para muebles	✓		✓		✓		✓	
Incl. material de fijación	✓		✓		✓		✓	
Color	Blanco Brillante		Blanco Brillante		Blanco Brillante		Blanco Brillante	
	<b>N.º de artículo</b>		<b>N.º de artículo</b>		<b>N.º de artículo</b>		<b>N.º de artículo</b>	
●	045460 0027		597€ 045470 0027		663€ 045480 0027		728€ 045410 0027 <sup>1</sup>	
							961€	

Artículos relacionados								
<b>Sifón de diseño</b>								
Peso	1,5 kg		1,5 kg		1,5 kg		1,5 kg	
	<b>N.º de artículo</b>		<b>N.º de artículo</b>		<b>N.º de artículo</b>		<b>N.º de artículo</b>	
Cromado Pulido	005036 1000		214€ 005036 1000		214€ 005036 1000		214€ 005036 1000	
Negro Mate	005036 4600		227€ 005036 4600		227€ 005036 4600		227€ 005036 4600	
<b>Válvula manual</b>								
Diámetro	Ø 63,5 mm		Ø 63,5 mm		Ø 63,5 mm		Ø 63,5 mm	
Peso	0,3 kg		0,3 kg		0,3 kg		0,3 kg	
Apto para	Lavabo con rebosadero		Lavabo con rebosadero		Lavabo con rebosadero		Lavabo con rebosadero	
	<b>N.º de artículo</b>		<b>N.º de artículo</b>		<b>N.º de artículo</b>		<b>N.º de artículo</b>	
Cromado	005052 1000		98€ 005052 1000		98€ 005052 1000		98€ 005052 1000	
Negro Mate	005052 4600		138€ 005052 4600		138€ 005052 4600		138€ 005052 4600	

<sup>1</sup> Para fijar los lavabos a partir de un tamaño de 1000 mm, se necesitan dos fijaciones con el número de artículo # 6951000000

Lavabos							
Tipo de producto	Lavabo		Lavabo		Lavabo		Lavamanos Med
Anchura x profundidad	1000 x 470 mm		1200 x 470 mm		1200 x 470 mm		450 x 350 mm
Peso	28,1 kg		32,8 kg		32,8 kg		13,1 kg
Ctd. por palé	8 pzs.		8 pzs.		8 pzs.		27 pzs.
Tipo de montaje	Mural / Encimera		Mural / Encimera		Mural / Encimera		Mural
Tipo de material	Cerámica sanitaria		Cerámica sanitaria		Cerámica sanitaria		Cerámica sanitaria
Rebosadero	✓		✓		✓		✓
Bancada para grifería integrada	✓		✓		✓		✓
Parte inferior vitrificada	✓		✓		✓		✓
Rectificado	✓		✓		✓		-
Posición del seno	Centro		Centro		Centro		Centro
Posición del desagüe	Centro		Centro		Centro		Centro
Apto para muebles	✓		✓		✓		✓
Incl. material de fijación	✓		✓		✓		✓
Color	Blanco Brillante		Blanco Brillante		Blanco Brillante		Blanco Brillante
	<b>N.º de artículo</b>		<b>N.º de artículo</b>		<b>N.º de artículo</b>		<b>N.º de artículo</b>
	045410 0026 <sup>1</sup>	961€			045412 0026 <sup>1</sup>	1.342€	
			045412 0027 <sup>1</sup>	1.342€			070445 0000 <sup>2</sup>
							305€
Artículos relacionados							
<b>Sifón de diseño</b>							
Peso	1,5 kg		1,5 kg		1,5 kg		1,5 kg
	<b>N.º de artículo</b>		<b>N.º de artículo</b>		<b>N.º de artículo</b>		<b>N.º de artículo</b>
Cromado Pulido	005036 1000	214€	005036 1000	214€	005036 1000	214€	005036 1000
Negro Mate	005036 4600	227€	005036 4600	227€	005036 4600	227€	005036 4600
<b>Válvula manual</b>							
Diámetro	Ø 63,5 mm		Ø 63,5 mm		Ø 63,5 mm		Ø 63,5 mm
Peso	0,3 kg		0,3 kg		0,3 kg		0,3 kg
Apto para	Lavabo con rebosadero		Lavabo con rebosadero		Lavabo con rebosadero		Lavabo con rebosadero
	<b>N.º de artículo</b>		<b>N.º de artículo</b>		<b>N.º de artículo</b>		<b>N.º de artículo</b>
Cromado	005052 1000	98€	005052 1000	98€	005052 1000	98€	005052 1000
Negro Mate	005052 4600	138€	005052 4600	138€	005052 4600	138€	005052 4600

<sup>1</sup> Para fijar los lavabos a partir de un tamaño de 1000 mm, se necesitan dos fijaciones con el número de artículo # 6951000000

<sup>2</sup> En combinación con el mueble bajo lavabo se recomienda el sifón ahorrador de espacio #005076

Lavabos									
Tipo de producto	Lavamanos		Lavamanos rectificado		Lavamanos		Lavamanos Med		
Anchura x profundidad	500 x 250 mm		450 x 350 mm		250 x 450 mm		450 x 350 mm		
Peso	9,9 kg		13,1 kg		8,9 kg		13,1 kg		
Ctd. por palé	40 pzs.		27 pzs.		32 pzs.		27 pzs.		
Tipo de montaje	Mural		Mural / Encimera		Mural		Mural		
Tipo de material	Cerámica sanitaria		Cerámica sanitaria		Cerámica sanitaria		Cerámica sanitaria		
Rebosadero	✓		✓		✓		-		
Bancada para grifería integrada	✓		✓		✓		✓		
Parte inferior vitrificada	✓		✓		✓		✓		
Rectificado	-		✓		-		-		
Posición del seno	Centro		Centro		Centro		Centro		
Posición del desagüe	Centro		Centro		Centro		Centro		
Apto para muebles	✓		✓		-		✓		
Incl. material de fijación	✓		✓		✓		✓		
Color	Blanco Brillante		Blanco Brillante		Blanco Brillante		Blanco Brillante		
	<b>N.º de artículo</b>		<b>N.º de artículo</b>		<b>N.º de artículo</b>		<b>N.º de artículo</b>		
●●		070350 0000 <sup>1</sup>	326€						
				070445 0027 <sup>1</sup>	305€	070225 0000	277€	070445 0041	366€
●	Orificio para grifería Derecha	070350 0008 <sup>1</sup>	326€						
	Orificio para grifería Izquierda	070350 0009 <sup>1</sup>	326€						
Artículos relacionados									
<b>Sifón de diseño</b>									
Peso	1,5 kg				1,5 kg				
	<b>N.º de artículo</b>		<b>N.º de artículo</b>		<b>N.º de artículo</b>		<b>N.º de artículo</b>		
Cromado Pulido	005036 1000		214€		005036 1000		214€		
Negro Mate	005036 4600		227€		005036 4600		227€		
<b>Válvula manual</b>									
Diámetro	Ø 63,5 mm		Ø 63,5 mm		Ø 63,5 mm		Ø 63,5 mm		
Peso	0,3 kg		0,3 kg		0,3 kg		0,3 kg		
Apto para	Lavabo con rebosadero		Lavabo con rebosadero		Lavabo con rebosadero		Lavabo con rebosadero		
	<b>N.º de artículo</b>		<b>N.º de artículo</b>		<b>N.º de artículo</b>		<b>N.º de artículo</b>		
Cromado	005052 1000		98€		005052 1000		98€		
Negro Mate	005052 4600		138€		005052 4600		138€		
<b>Sombrero de desagüe</b>									
Diámetro					Ø 72 mm				
Peso					0,4 kg				
Apto para					Lavabo sin rebosadero				
	<b>N.º de artículo</b>		<b>N.º de artículo</b>		<b>N.º de artículo</b>		<b>N.º de artículo</b>		
Cromado	005038 1000		100€						

<sup>1</sup> En combinación con el mueble bajo lavabo se recomienda el sifón ahorrador de espacio #005076

Lavabos								
Tipo de producto	Lavabo sobre encimera		Lavabo sobre encimera		Lavabo sobre encimera		Lavabo sobre encimera	
Anchura x profundidad	500 x 470 mm		595 x 465 mm		500 x 380 mm		600 x 380 mm	
Peso	16,2 kg		17,9 kg		12,0 kg		14,6 kg	
Ctd. por palé	24 pzs.		21 pzs.		21 pzs.		28 pzs.	
Tipo de montaje	Encimera		Encimera		Encimera		Encimera	
Tipo de material	Cerámica sanitaria		Cerámica sanitaria		Cerámica sanitaria		Cerámica sanitaria	
Rebosadero	✓		✓		-		-	
Bancada para grifería integrada	✓		✓		-		-	
Pared posterior vitrificada	✓		✓		-		-	
Parte inferior vitrificada	-		-		-		-	
Rectificado	✓		✓		✓		✓	
Posición del seno	Centro		Centro		Centro		Centro	
Posición del desagüe	Centro		Centro		Centro		Centro	
Apto para muebles	✓		✓		✓		✓	
Incl. material de fijación	✓		✓		✓		✓	
Color	Blanco Brillante		Blanco Brillante		Blanco Brillante		Blanco Brillante	
	<b>N.º de artículo</b>		<b>N.º de artículo</b>		<b>N.º de artículo</b>		<b>N.º de artículo</b>	
☒					045550 0000 334€		045560 0000 459€	
●	045250 0000 522€		045260 0000 601€					

Artículos relacionados								
<b>Sifón de diseño</b>								
Peso	1,5 kg		1,5 kg		1,5 kg		1,5 kg	
	<b>N.º de artículo</b>		<b>N.º de artículo</b>		<b>N.º de artículo</b>		<b>N.º de artículo</b>	
Cromado Pulido	005036 1000 214€		005036 1000 214€		005036 1000 214€		005036 1000 214€	
Negro Mate	005036 4600 227€		005036 4600 227€		005036 4600 227€		005036 4600 227€	
<b>Válvula manual</b>								
Diámetro	Ø 63,5 mm		Ø 63,5 mm					
Peso	0,3 kg		0,3 kg					
Apto para	Lavabo con rebosadero		Lavabo con rebosadero					
	<b>N.º de artículo</b>		<b>N.º de artículo</b>					
Cromado	005052 1000 98€		005052 1000 98€					
Negro Mate	005052 4600 138€		005052 4600 138€					
<b>Sombrero de desagüe</b>								
Diámetro					Ø 72 mm		Ø 72 mm	
Peso					0,3 kg		0,3 kg	
Apto para					Lavabo sin rebosadero		Lavabo sin rebosadero	
					<b>N.º de artículo</b>		<b>N.º de artículo</b>	
Cromado					005024 1000 91€		005024 1000 91€	
Negro Mate					005024 4600 138€		005024 4600 138€	



Lavabos							
Tipo de producto	Lavabo empotrado		Lavabo empotrado	Lavabo semi-empotrado	Lavabo empotrado		
Anchura x profundidad	500 x 465 mm		550 x 465 mm	550 x 470 mm	485 x 315 mm		
Peso	12,7 kg		12,7 kg	17,6 kg	8,8 kg		
Ctd. por palé	21 pzs.		21 pzs.	21 pzs.	21 pzs.		
Tipo de montaje	Empotrado desde arriba		Empotrado desde arriba	Empotrado desde arriba	Empotrado desde abajo		
Tipo de material	Cerámica sanitaria		Cerámica sanitaria	Cerámica sanitaria	Cerámica sanitaria		
Rebosadero	✓		✓	✓	✓		
Bancada para grifería integrada	✓		✓	✓	-		
Parte inferior vitrificada	-		-	✓	-		
Apto para muebles	✓		✓	✓	✓		
Incl. fijación para lavabo empotrado en madera	-		-	✓	✓		
Color	Blanco Brillante		Blanco Brillante	Blanco Brillante	Blanco Brillante		
	<b>N.º de artículo</b>		<b>N.º de artículo</b>	<b>N.º de artículo</b>	<b>N.º de artículo</b>		
●	031550 0000	404€	031555 0000	410€	031455 0000	492€	
⊗							033048 0000 326€

Artículos relacionados							
<b>Fijación</b>							
Anchura x profundidad							10 x 40 mm
Peso							0,2 kg
Tipo de montaje							En encimeras minerales
Apto para							Lavabo empotrado
							<b>N.º de artículo</b>
							005028 0000 24€
<b>Sifón de diseño</b>							
Peso							1,5 kg
							<b>N.º de artículo</b>
Cromado Pulido							005036 1000 214€
Negro Mate							005036 4600 227€
<b>Válvula manual</b>							
Diámetro	Ø 63,5 mm		Ø 63,5 mm	Ø 63,5 mm	Ø 63,5 mm		
Peso	0,3 kg		0,3 kg	0,3 kg	0,3 kg		
Apto para	Lavabo con rebosadero		Lavabo con rebosadero	Lavabo con rebosadero	Lavabo con rebosadero		
	<b>N.º de artículo</b>		<b>N.º de artículo</b>	<b>N.º de artículo</b>	<b>N.º de artículo</b>		
Cromado	005052 1000	98€	005052 1000	98€	005052 1000	98€	005052 1000 98€
Negro Mate	005052 4600	138€	005052 4600	138€	005052 4600	138€	005052 4600 138€

**Vero**

Lavabos			
			
Tipo de producto	Lavabo empotrado		
Anchura x profundidad	430 x 315 mm		
Peso	7,7 kg		
Ctd. por palé	24 pzs.		
Tipo de montaje	Empotrado desde abajo		
Tipo de material	Cerámica sanitaria		
Rebosadero	✓		
Bancada para grifería integrada	-		
Parte inferior vitrificada	-		
Apto para muebles	-		
Incl. fijación para lavabo empotrado en madera	✓		
Color	Blanco Brillante		
	<b>N.º de artículo</b>		
☒	033043 0000	343€	
Artículos relacionados			
<b>Fijación</b>			
Anchura x profundidad	10 x 40 mm		
Peso	0,2 kg		
Tipo de montaje	En encimeras minerales		
Apto para	Lavabo empotrado		
	<b>N.º de artículo</b>		
	005028 0000	24€	
<b>Sifón de diseño</b>			
Peso	1,5 kg		
	<b>N.º de artículo</b>		
Cromado Pulido	005036 1000	214€	
Negro Mate	005036 4600	227€	
<b>Válvula manual</b>			
Diámetro	Ø 63,5 mm		
Peso	0,3 kg		
Apto para	Lavabo con rebosadero		
	<b>N.º de artículo</b>		
Cromado	005052 1000	98€	
Negro Mate	005052 4600	138€	

Lavabos								
Tipo de producto	Lavabo		Lavabo		Lavabo		Lavabo	
Anchura x profundidad	500 x 470 mm		600 x 470 mm		700 x 470 mm		800 x 470 mm	
Peso	14,5 kg		18,7 kg		19,7 kg		24,7 kg	
Ctd. por palé	24 pzs.		21 pzs.		18 pzs.		8 pzs.	
Tipo de montaje	Mural		Mural		Mural		Mural	
Tipo de material	Cerámica sanitaria		Cerámica sanitaria		Cerámica sanitaria		Cerámica sanitaria	
Rebosadero	✓		✓		✓		✓	
Bancada para grifería integrada	✓		✓		✓		✓	
Parte inferior vitrificada	✓		✓		✓		✓	
Posición del seno	Centro		Centro		Centro		Centro	
Posición del desagüe	Centro		Centro		Centro		Centro	
Apto para muebles	✓		✓		✓		✓	
Incl. material de fijación	✓		✓		-		✓	
Color	Blanco Brillante		Blanco Brillante		Blanco Brillante		Blanco Brillante	
	<b>N.º de artículo</b>		<b>N.º de artículo</b>		<b>N.º de artículo</b>		<b>N.º de artículo</b>	
☒	235050 0060	524€	235060 0060	643€	235070 0060	723€	235080 0060	822€
●	235050 0000	524€	235060 0000	643€	235070 0000	723€	235080 0000	822€

Artículos relacionados								
<b>Consola metálica</b>	425 x 425 mm		525 x 425 mm		625 x 440 mm		725 x 425 mm	
Anchura x profundidad	425 x 425 mm		525 x 425 mm		625 x 440 mm		725 x 425 mm	
Peso	2,8 kg		2,8 kg		2,8 kg		2,9 kg	
Ctd. por palé	-		50 pzs.		50 pzs.		50 pzs.	
Altura ajustable	65 mm		65 mm		65 mm		65 mm	
Tipo de montaje	Al suelo / Montaje mural		Al suelo / Montaje mural		Al suelo / Montaje mural		Al suelo / Montaje mural	
Incl. material de fijación	✓		✓		✓		✓	
incl. toallero	✓		✓		✓		✓	
	<b>N.º de artículo</b>		<b>N.º de artículo</b>		<b>N.º de artículo</b>		<b>N.º de artículo</b>	
Cromado Pulido	003065 1000	647€	003063 1000	662€	003075 1000	672€	003066 1000	680€
<b>Toallero</b>	0,5 kg		0,4 kg		0,4 kg		0,6 kg	
Peso	0,5 kg		0,4 kg		0,4 kg		0,6 kg	
Tipo de montaje	Montaje debajo de lavabo		Montaje debajo de lavabo		Montaje debajo de lavabo		Montaje debajo de lavabo	
	<b>N.º de artículo</b>		<b>N.º de artículo</b>		<b>N.º de artículo</b>		<b>N.º de artículo</b>	
Cromado	003029 1000	209€	003037 1000	217€	003047 1000	233€	003038 1000	246€
Negro Mate	003029 4600	164€	003037 4600	172€				
<b>Sifón de diseño</b>	1,5 kg		1,5 kg		1,5 kg		1,5 kg	
Peso	1,5 kg		1,5 kg		1,5 kg		1,5 kg	
	<b>N.º de artículo</b>		<b>N.º de artículo</b>		<b>N.º de artículo</b>		<b>N.º de artículo</b>	
Cromado Pulido	005036 1000	214€	005036 1000	214€	005036 1000	214€	005036 1000	214€
Negro Mate	005036 4600	227€	005036 4600	227€	005036 4600	227€	005036 4600	227€
<b>Válvula manual</b>	Ø 63,5 mm		Ø 63,5 mm		Ø 63,5 mm		Ø 63,5 mm	
Diámetro	Ø 63,5 mm		Ø 63,5 mm		Ø 63,5 mm		Ø 63,5 mm	
Peso	0,3 kg		0,3 kg		0,3 kg		0,3 kg	
Apto para	Lavabo con rebosadero		Lavabo con rebosadero		Lavabo con rebosadero		Lavabo con rebosadero	
	<b>N.º de artículo</b>		<b>N.º de artículo</b>		<b>N.º de artículo</b>		<b>N.º de artículo</b>	
Cromado	005052 1000	98€	005052 1000	98€	005052 1000	98€	005052 1000	98€
Negro Mate	005052 4600	138€	005052 4600	138€	005052 4600	138€	005052 4600	138€

**Vero Air**

Design by Duravit

	▼		▼		▼		▼	
<b>Sombrero de desagüe</b>								
Diámetro	Ø 72 mm		Ø 72 mm		Ø 72 mm		Ø 72 mm	
Peso	0,4 kg		0,4 kg		0,4 kg		0,4 kg	
Apto para	Lavabo sin rebosadero		Lavabo sin rebosadero		Lavabo sin rebosadero		Lavabo sin rebosadero	
	<b>N.º de artículo</b>		<b>N.º de artículo</b>		<b>N.º de artículo</b>		<b>N.º de artículo</b>	
Cromado	005038 1000	100€	005038 1000	100€	005038 1000	100€	005038 1000	100€
Negro Mate	005038 4600	138€	005038 4600	138€			005038 4600	138€

**Lavabos**

Tipo de producto	Lavabo		Lavabo	
Anchura x profundidad	1000 x 470 mm		1200 x 470 mm	
Peso	28,0 kg		33,7 kg	
Ctd. por palé	8 pzs.		8 pzs.	
Tipo de montaje	Mural		Mural	
Tipo de material	Cerámica sanitaria		Cerámica sanitaria	
Rebosadero	✓		✓	
Bancada para grifería integrada	✓		✓	
Parte inferior vitrificada	✓		✓	
Posición del seno	Centro		Centro	
Posición del desagüe	Centro		Centro	
Apto para muebles	✓		✓	
Incl. material de fijación	-		✓	
Color	Blanco Brillante		Blanco Brillante	
	<b>N.º de artículo</b>	<b>N.º de artículo</b>	<b>N.º de artículo</b>	<b>N.º de artículo</b>
● ●		235010 0024 <sup>1,1</sup>	1.019€	
⊗	235010 0060 <sup>1,1</sup>	1.019€		235012 0060 <sup>1</sup>
●	235010 0000 <sup>1</sup>	1.019€		235012 0000 <sup>1</sup>
				1.383€
				1.383€

**Artículos relacionados**

<b>Consola metálica</b>	925 x 425 mm		1125 x 440 mm	
Anchura x profundidad	925 x 425 mm		1125 x 440 mm	
Peso	3,0 kg		3,1 kg	
Ctd. por palé	50 pzs.		50 pzs.	
Altura ajustable	65 mm		65 mm	
Tipo de montaje	Al suelo / Montaje mural		Al suelo / Montaje mural	
Incl. material de fijación	✓		✓	
incl. toallero	✓		✓	
	<b>N.º de artículo</b>	<b>N.º de artículo</b>	<b>N.º de artículo</b>	<b>N.º de artículo</b>
Cromado Pulido	003067 1000	703€	003067 1000	703€
			003074 1000	732€
				003074 1000
				732€
				732€
<b>Toallero</b>	0,7 kg		0,8 kg	
Peso	0,7 kg		0,8 kg	
Tipo de montaje	Montaje debajo de lavabo		Montaje debajo de lavabo	
	<b>N.º de artículo</b>	<b>N.º de artículo</b>	<b>N.º de artículo</b>	<b>N.º de artículo</b>
Cromado	003039 1000	262€	003033 1000	277€
				003033 1000
				277€
				277€
<b>Sifón de diseño</b>	1,5 kg		1,5 kg	
Peso	1,5 kg		1,5 kg	
	<b>N.º de artículo</b>	<b>N.º de artículo</b>	<b>N.º de artículo</b>	<b>N.º de artículo</b>
Cromado Pulido	005036 1000	214€	005036 1000	214€
Negro Mate	005036 4600	227€	005036 4600	227€
			005036 4600	227€
				227€
<b>Válvula manual</b>	Ø 63,5 mm		Ø 63,5 mm	
Diámetro	Ø 63,5 mm		Ø 63,5 mm	
Peso	0,3 kg		0,3 kg	
Apto para	Lavabo con rebosadero		Lavabo con rebosadero	
	<b>N.º de artículo</b>	<b>N.º de artículo</b>	<b>N.º de artículo</b>	<b>N.º de artículo</b>
Cromado	005052 1000	98€	005052 1000	98€
Negro Mate	005052 4600	138€	005052 4600	138€
			005052 4600	138€
				138€

## Vero Air

Design by Duravit

	▼		▼		▼		▼	
<b>Sombrero de desagüe</b>								
Diámetro	Ø 72 mm		Ø 72 mm		Ø 72 mm		Ø 72 mm	
Peso	0,4 kg		0,4 kg		0,4 kg		0,4 kg	
Apto para	Lavabo sin rebosadero		Lavabo sin rebosadero		Lavabo sin rebosadero		Lavabo sin rebosadero	
	<b>N.º de artículo</b>		<b>N.º de artículo</b>		<b>N.º de artículo</b>		<b>N.º de artículo</b>	
Cromado	005038 1000	100€	005038 1000	100€	005038 1000	100€	005038 1000	100€
Negro Mate	005038 4600	138€	005038 4600	138€	005038 4600	138€	005038 4600	138€

<sup>1</sup> Para fijar los lavabos a partir de un tamaño de 1000 mm, se necesitan dos fijaciones con el número de artículo # 6951000000

Lavabos								
Tipo de producto	Lavabo		Lavabo		Lavabo		Lavabo	
Anchura x profundidad	500 x 470 mm		600 x 470 mm		700 x 470 mm		800 x 470 mm	
Peso	14,5 kg		18,7 kg		19,7 kg		24,7 kg	
Ctd. por palé	24 pzs.		21 pzs.		18 pzs.		8 pzs.	
Tipo de montaje	Mural		Mural		Mural		Mural	
Tipo de material	Cerámica sanitaria		Cerámica sanitaria		Cerámica sanitaria		Cerámica sanitaria	
Rebosadero	-		-		-		-	
Bancada para grifería integrada	✓		✓		✓		✓	
Parte inferior vitrificada	✓		✓		✓		✓	
Posición del seno	Centro		Centro		Centro		Centro	
Posición del desagüe	Centro		Centro		Centro		Centro	
Apto para muebles	✓		✓		✓		✓	
Incl. material de fijación	✓		✓		-		✓	
Color	Blanco Brillante		Blanco Brillante		Blanco Brillante		Blanco Brillante	
	<b>N.º de artículo</b>		<b>N.º de artículo</b>		<b>N.º de artículo</b>		<b>N.º de artículo</b>	
☒	235050 0070	524€	235060 0070	643€	235070 0070	723€	235080 0070	822€
●	235050 0041	524€	235060 0041	643€	235070 0041	723€	235080 0041	822€

Artículos relacionados								
<b>Consola metálica</b>	425 x 425 mm		525 x 425 mm		625 x 440 mm		725 x 425 mm	
Anchura x profundidad	425 x 425 mm		525 x 425 mm		625 x 440 mm		725 x 425 mm	
Peso	2,8 kg		2,8 kg		2,8 kg		2,9 kg	
Ctd. por palé	-		50 pzs.		50 pzs.		50 pzs.	
Altura ajustable	65 mm		65 mm		65 mm		65 mm	
Tipo de montaje	Al suelo / Montaje mural		Al suelo / Montaje mural		Al suelo / Montaje mural		Al suelo / Montaje mural	
Incl. material de fijación	✓		✓		✓		✓	
incl. toallero	✓		✓		✓		✓	
	<b>N.º de artículo</b>		<b>N.º de artículo</b>		<b>N.º de artículo</b>		<b>N.º de artículo</b>	
Cromado Pulido	003065 1000	647€	003063 1000	662€	003075 1000	672€	003066 1000	680€
<b>Toallero</b>	0,5 kg		0,4 kg		0,4 kg		0,6 kg	
Peso	0,5 kg		0,4 kg		0,4 kg		0,6 kg	
Tipo de montaje	Montaje debajo de lavabo		Montaje debajo de lavabo		Montaje debajo de lavabo		Montaje debajo de lavabo	
	<b>N.º de artículo</b>		<b>N.º de artículo</b>		<b>N.º de artículo</b>		<b>N.º de artículo</b>	
Cromado	003029 1000	209€	003037 1000	217€	003047 1000	233€	003038 1000	246€
Negro Mate	003029 4600	164€	003037 4600	172€				
<b>Sifón de diseño</b>	1,5 kg		1,5 kg		1,5 kg		1,5 kg	
Peso	1,5 kg		1,5 kg		1,5 kg		1,5 kg	
	<b>N.º de artículo</b>		<b>N.º de artículo</b>		<b>N.º de artículo</b>		<b>N.º de artículo</b>	
Cromado Pulido	005036 1000	214€	005036 1000	214€	005036 1000	214€	005036 1000	214€
Negro Mate	005036 4600	227€	005036 4600	227€	005036 4600	227€	005036 4600	227€
<b>Válvula manual</b>	Ø 63,5 mm		Ø 63,5 mm		Ø 63,5 mm		Ø 63,5 mm	
Diámetro	Ø 63,5 mm		Ø 63,5 mm		Ø 63,5 mm		Ø 63,5 mm	
Peso	0,3 kg		0,3 kg		0,3 kg		0,3 kg	
Apto para	Lavabo con rebosadero		Lavabo con rebosadero		Lavabo con rebosadero		Lavabo con rebosadero	
	<b>N.º de artículo</b>		<b>N.º de artículo</b>		<b>N.º de artículo</b>		<b>N.º de artículo</b>	
Cromado	005052 1000	98€	005052 1000	98€	005052 1000	98€	005052 1000	98€
Negro Mate	005052 4600	138€	005052 4600	138€	005052 4600	138€	005052 4600	138€

**Vero Air**

Design by Duravit

	▼		▼		▼		▼	
<b>Sombrero de desagüe</b>								
Diámetro	Ø 72 mm		Ø 72 mm		Ø 72 mm		Ø 72 mm	
Peso	0,4 kg		0,4 kg		0,4 kg		0,4 kg	
Apto para	Lavabo sin rebosadero		Lavabo sin rebosadero		Lavabo sin rebosadero		Lavabo sin rebosadero	
	<b>N.º de artículo</b>		<b>N.º de artículo</b>		<b>N.º de artículo</b>		<b>N.º de artículo</b>	
Cromado	005038 1000	100€	005038 1000	100€	005038 1000	100€	005038 1000	100€
Negro Mate	005038 4600	138€	005038 4600	138€	005038 4600	138€	005038 4600	138€



**Lavabos**

Tipo de producto	Lavabo		Lavabo	
Anchura x profundidad	1000 x 470 mm		1200 x 470 mm	
Peso	28,0 kg		33,7 kg	
Ctd. por palé	8 pzs.		8 pzs.	
Tipo de montaje	Mural		Mural	
Tipo de material	Cerámica sanitaria		Cerámica sanitaria	
Rebosadero	-		-	
Bancada para grifería integrada	✓		✓	
Parte inferior vitrificada	✓		✓	
Posición del seno	Centro		Centro	
Posición del desagüe	Centro		Centro	
Apto para muebles	✓		✓	
Incl. material de fijación	-		✓	
Color	Blanco Brillante		Blanco Brillante	
	<b>N.º de artículo</b>	<b>N.º de artículo</b>	<b>N.º de artículo</b>	<b>N.º de artículo</b>
● ●		235010 0043 <sup>1,1</sup>	1.019€	
⊗	235010 0070 <sup>1,1</sup>	1.019€		235012 0070 <sup>1,1</sup>
●	235010 0041 <sup>1,1</sup>	1.019€		235012 0041 <sup>1,1</sup>
				1.383€
				1.383€

**Artículos relacionados**

<b>Consola metálica</b>	925 x 425 mm		1125 x 440 mm	
Anchura x profundidad	925 x 425 mm		1125 x 440 mm	
Peso	3,0 kg		3,1 kg	
Ctd. por palé	50 pzs.		50 pzs.	
Altura ajustable	65 mm		65 mm	
Tipo de montaje	Al suelo / Montaje mural		Al suelo / Montaje mural	
Incl. material de fijación	✓		✓	
incl. toallero	✓		✓	
	<b>N.º de artículo</b>	<b>N.º de artículo</b>	<b>N.º de artículo</b>	<b>N.º de artículo</b>
Cromado Pulido	003067 1000	703€	003067 1000	703€
			003074 1000	732€
			003074 1000	732€
<b>Toallero</b>				
Peso	0,7 kg		0,6 kg	
Tipo de montaje	Montaje debajo de lavabo		Montaje debajo de lavabo	
	<b>N.º de artículo</b>	<b>N.º de artículo</b>	<b>N.º de artículo</b>	<b>N.º de artículo</b>
Cromado	003039 1000	262€	003038 1000	246€
			003033 1000	277€
			003033 1000	277€
				277€
<b>Sifón de diseño</b>				
Peso	1,5 kg		1,5 kg	
	<b>N.º de artículo</b>	<b>N.º de artículo</b>	<b>N.º de artículo</b>	<b>N.º de artículo</b>
Cromado Pulido	005036 1000	214€	005036 1000	214€
Negro Mate	005036 4600	227€	005036 4600	227€
			005036 4600	227€
			005036 4600	227€
<b>Válvula manual</b>				
Diámetro	Ø 63,5 mm		Ø 63,5 mm	
Peso	0,3 kg		0,3 kg	
Apto para	Lavabo con rebosadero		Lavabo con rebosadero	
	<b>N.º de artículo</b>	<b>N.º de artículo</b>	<b>N.º de artículo</b>	<b>N.º de artículo</b>
Cromado	005052 1000	98€	005052 1000	98€
Negro Mate	005052 4600	138€	005052 4600	138€
			005052 4600	138€
			005052 4600	138€

	▼		▼		▼		▼	
<b>Sombrero de desagüe</b>								
Diámetro	Ø 72 mm		Ø 72 mm		Ø 72 mm		Ø 72 mm	
Peso	0,4 kg		0,4 kg		0,4 kg		0,4 kg	
Apto para	Lavabo sin rebosadero		Lavabo sin rebosadero		Lavabo sin rebosadero		Lavabo sin rebosadero	
	<b>N.º de artículo</b>		<b>N.º de artículo</b>		<b>N.º de artículo</b>		<b>N.º de artículo</b>	
Cromado	005038 1000	100€	005038 1000	100€	005038 1000	100€	005038 1000	100€
Negro Mate	005038 4600	138€	005038 4600	138€	005038 4600	138€	005038 4600	138€

<sup>1</sup> Para fijar los lavabos a partir de un tamaño de 1000 mm, se necesitan dos fijaciones con el número de artículo # 695100000

Lavabos								
Tipo de producto	Lavabo		Lavabo		Lavabo		Lavabo	
Anchura x profundidad	500 x 470 mm		600 x 470 mm		700 x 470 mm		800 x 470 mm	
Peso	14,5 kg		18,7 kg		19,7 kg		24,7 kg	
Ctd. por palé	24 pzs.		21 pzs.		18 pzs.		8 pzs.	
Tipo de montaje	Mural / Encimera		Mural / Encimera		Mural / Encimera		Mural / Encimera	
Tipo de material	Cerámica sanitaria		Cerámica sanitaria		Cerámica sanitaria		Cerámica sanitaria	
Rebosadero	✓		✓		✓		✓	
Bancada para grifería integrada	✓		✓		✓		✓	
Parte inferior vitrificada	✓		✓		-		✓	
Rectificado	✓		✓		✓		✓	
Posición del seno	Centro		Centro		Centro		Centro	
Posición del desagüe	Centro		Centro		Centro		Centro	
Apto para muebles	✓		✓		✓		✓	
Incl. material de fijación	✓		✓		✓		✓	
Color	Blanco Brillante		Blanco Brillante		Blanco Brillante		Blanco Brillante	
	<b>N.º de artículo</b>		<b>N.º de artículo</b>		<b>N.º de artículo</b>		<b>N.º de artículo</b>	
☒	235050 0028	524€	235060 0028	643€	235070 0028	723€	235080 0028	822€
●	235050 0027	524€	235060 0027	643€	235070 0027	723€	235080 0027	822€

Artículos relacionados								
<b>Sifón de diseño</b>								
Peso	1,5 kg		1,5 kg		1,5 kg		1,5 kg	
	<b>N.º de artículo</b>		<b>N.º de artículo</b>		<b>N.º de artículo</b>		<b>N.º de artículo</b>	
Cromado Pulido	005036 1000	214€	005036 1000	214€	005036 1000	214€	005036 1000	214€
Negro Mate	005036 4600	227€	005036 4600	227€	005036 4600	227€	005036 4600	227€
<b>Válvula manual</b>								
Diámetro	Ø 63,5 mm		Ø 63,5 mm		Ø 63,5 mm		Ø 63,5 mm	
Peso	0,3 kg		0,3 kg		0,3 kg		0,3 kg	
Apto para	Lavabo con rebosadero		Lavabo con rebosadero		Lavabo con rebosadero		Lavabo con rebosadero	
	<b>N.º de artículo</b>		<b>N.º de artículo</b>		<b>N.º de artículo</b>		<b>N.º de artículo</b>	
Cromado	005052 1000	98€	005052 1000	98€	005052 1000	98€	005052 1000	98€
Negro Mate	005052 4600	138€	005052 4600	138€	005052 4600	138€	005052 4600	138€
<b>Sombrero de desagüe</b>								
Diámetro	Ø 72 mm		Ø 72 mm		Ø 72 mm		Ø 72 mm	
Peso	0,4 kg		0,4 kg		0,4 kg		0,4 kg	
Apto para	Lavabo sin rebosadero		Lavabo sin rebosadero		Lavabo sin rebosadero		Lavabo sin rebosadero	
	<b>N.º de artículo</b>		<b>N.º de artículo</b>		<b>N.º de artículo</b>		<b>N.º de artículo</b>	
Cromado	005038 1000	100€	005038 1000	100€	005038 1000	100€	005038 1000	100€
Negro Mate	005038 4600	138€	005038 4600	138€	005038 4600	138€	005038 4600	138€

**Lavabos**

Tipo de producto	Lavabo		Lavabo	
Anchura x profundidad	1000 x 470 mm		1200 x 470 mm	
Peso	28,0 kg		33,7 kg	
Ctd. por palé	8 pzs.		8 pzs.	
Tipo de montaje	Mural / Encimera		Mural / Encimera	
Tipo de material	Cerámica sanitaria		Cerámica sanitaria	
Rebosadero	✓		✓	
Bancada para grifería integrada	✓		✓	
Parte inferior vitrificada	✓		✓	
Rectificado	✓		✓	
Posición del seno	Centro		Centro	
Posición del desagüe	Centro		Centro	
Apto para muebles	✓		✓	
Incl. material de fijación	✓		✓	
Color	Blanco Brillante		Blanco Brillante	
	<b>N.º de artículo</b>		<b>N.º de artículo</b>	
● ●	235010 0026 <sup>1,1</sup>		235012 0026 <sup>1,1</sup>	
⊗	235010 0028 <sup>1</sup>		235012 0028 <sup>1,1</sup>	
●	235010 0027 <sup>1</sup>		235012 0027 <sup>1,1</sup>	
	1.019€	1.019€	1.383€	1.383€

**Artículos relacionados**

<b>Sifón de diseño</b>								
Peso	1,5 kg		1,5 kg		1,5 kg		1,5 kg	
	<b>N.º de artículo</b>		<b>N.º de artículo</b>		<b>N.º de artículo</b>		<b>N.º de artículo</b>	
Cromado Pulido	005036 1000	214€	005036 1000	214€	005036 1000	214€	005036 1000	214€
Negro Mate	005036 4600	227€	005036 4600	227€	005036 4600	227€	005036 4600	227€
<b>Válvula manual</b>								
Diámetro	Ø 63,5 mm		Ø 63,5 mm		Ø 63,5 mm		Ø 63,5 mm	
Peso	0,3 kg		0,3 kg		0,3 kg		0,3 kg	
Apto para	Lavabo con rebosadero		Lavabo con rebosadero		Lavabo con rebosadero		Lavabo con rebosadero	
	<b>N.º de artículo</b>		<b>N.º de artículo</b>		<b>N.º de artículo</b>		<b>N.º de artículo</b>	
Cromado	005052 1000	98€	005052 1000	98€	005052 1000	98€	005052 1000	98€
Negro Mate	005052 4600	138€	005052 4600	138€	005052 4600	138€	005052 4600	138€
<b>Sombrero de desagüe</b>								
Diámetro	Ø 72 mm		Ø 72 mm		Ø 72 mm		Ø 72 mm	
Peso	0,4 kg		0,4 kg		0,4 kg		0,4 kg	
Apto para	Lavabo sin rebosadero		Lavabo sin rebosadero		Lavabo sin rebosadero		Lavabo sin rebosadero	
	<b>N.º de artículo</b>		<b>N.º de artículo</b>		<b>N.º de artículo</b>		<b>N.º de artículo</b>	
Cromado	005038 1000	100€	005038 1000	100€	005038 1000	100€	005038 1000	100€
Negro Mate	005038 4600	138€	005038 4600	138€	005038 4600	138€	005038 4600	138€

<sup>1</sup> Para fijar los lavabos a partir de un tamaño de 1000 mm, se necesitan dos fijaciones con el número de artículo # 695100000

Lavabos								
Tipo de producto	Lavabo		Lavabo		Lavabo		Lavabo	
Anchura x profundidad	500 x 470 mm		600 x 470 mm		700 x 470 mm		800 x 470 mm	
Peso	14,5 kg		18,7 kg		19,7 kg		24,7 kg	
Ctd. por palé	24 pzs.		21 pzs.		18 pzs.		8 pzs.	
Tipo de montaje	Mural / Encimera		Mural / Encimera		Mural / Encimera		Mural / Encimera	
Tipo de material	Cerámica sanitaria		Cerámica sanitaria		Cerámica sanitaria		Cerámica sanitaria	
Rebosadero	-		-		-		-	
Bancada para grifería integrada	✓		✓		✓		✓	
Parte inferior vitrificada	✓		✓		-		✓	
Rectificado	✓		✓		✓		✓	
Posición del seno	Centro		Centro		Centro		Centro	
Posición del desagüe	Centro		Centro		Centro		Centro	
Apto para muebles	✓		✓		✓		✓	
Incl. material de fijación	✓		✓		✓		✓	
Color	Blanco Brillante		Blanco Brillante		Blanco Brillante		Blanco Brillante	
	<b>N.º de artículo</b>		<b>N.º de artículo</b>		<b>N.º de artículo</b>		<b>N.º de artículo</b>	
☒	235050 0079	524€	235060 0079	643€	235070 0079	723€	235080 0079	822€
●	235050 0071	524€	235060 0071	643€	235070 0071	723€	235080 0071	822€

Artículos relacionados								
<b>Sifón de diseño</b>								
Peso	1,5 kg		1,5 kg		1,5 kg		1,5 kg	
	<b>N.º de artículo</b>		<b>N.º de artículo</b>		<b>N.º de artículo</b>		<b>N.º de artículo</b>	
Cromado Pulido	005036 1000	214€	005036 1000	214€	005036 1000	214€	005036 1000	214€
Negro Mate	005036 4600	227€	005036 4600	227€	005036 4600	227€	005036 4600	227€
<b>Válvula manual</b>								
Diámetro	Ø 63,5 mm		Ø 63,5 mm		Ø 63,5 mm		Ø 63,5 mm	
Peso	0,3 kg		0,3 kg		0,3 kg		0,3 kg	
Apto para	Lavabo con rebosadero		Lavabo con rebosadero		Lavabo con rebosadero		Lavabo con rebosadero	
	<b>N.º de artículo</b>		<b>N.º de artículo</b>		<b>N.º de artículo</b>		<b>N.º de artículo</b>	
Cromado	005052 1000	98€	005052 1000	98€	005052 1000	98€	005052 1000	98€
Negro Mate	005052 4600	138€	005052 4600	138€	005052 4600	138€	005052 4600	138€
<b>Sombrero de desagüe</b>								
Diámetro	Ø 72 mm		Ø 72 mm		Ø 72 mm		Ø 72 mm	
Peso	0,4 kg		0,4 kg		0,4 kg		0,4 kg	
Apto para	Lavabo sin rebosadero		Lavabo sin rebosadero		Lavabo sin rebosadero		Lavabo sin rebosadero	
	<b>N.º de artículo</b>		<b>N.º de artículo</b>		<b>N.º de artículo</b>		<b>N.º de artículo</b>	
Cromado	005038 1000	100€	005038 1000	100€	005038 1000	100€	005038 1000	100€
Negro Mate	005038 4600	138€	005038 4600	138€	005038 4600	138€	005038 4600	138€

**Lavabos**

Tipo de producto	Lavabo	Lavabo	Lavabo	Lavabo
Anchura x profundidad	1000 x 470 mm	1000 x 470 mm	1200 x 470 mm	1200 x 470 mm
Peso	28,0 kg	28,0 kg	33,7 kg	33,7 kg
Ctd. por palé	8 pzs.	8 pzs.	8 pzs.	8 pzs.
Tipo de montaje	Mural / Encimera	Mural / Encimera	Mural / Encimera	Mural / Encimera
Tipo de material	Cerámica sanitaria	Cerámica sanitaria	Cerámica sanitaria	Cerámica sanitaria
Rebosadero	-	-	-	-
Bancada para grifería integrada	✓	✓	✓	✓
Parte inferior vitrificada	✓	✓	✓	✓
Rectificado	✓	✓	✓	✓
Posición del seno	Centro	Centro	Centro	Centro
Posición del desagüe	Centro	Centro	Centro	Centro
Apto para muebles	✓	✓	✓	✓
Incl. material de fijación	✓	✓	✓	✓
Color	Blanco Brillante	Blanco Brillante	Blanco Brillante	Blanco Brillante
	<b>N.º de artículo</b>	<b>N.º de artículo</b>	<b>N.º de artículo</b>	<b>N.º de artículo</b>
⊗		235010 0079 <sup>1</sup>	1.019€	235012 0079 <sup>1,1</sup>
● ●	235010 0072 <sup>1</sup>	1.019€		235012 0072 <sup>1</sup>
●				1.383€
		235010 0071 <sup>1</sup>	1.019€	235012 0071 <sup>1,1</sup>
				1.383€

**Artículos relacionados**

<b>Sifón de diseño</b>	1,5 kg		1,5 kg		1,5 kg		1,5 kg	
	<b>N.º de artículo</b>		<b>N.º de artículo</b>		<b>N.º de artículo</b>		<b>N.º de artículo</b>	
Peso		214€		214€		214€		214€
Cromado Pulido	005036 1000		005036 1000		005036 1000		005036 1000	
Negro Mate	005036 4600	227€	005036 4600	227€	005036 4600	227€	005036 4600	227€
<b>Válvula manual</b>	Ø 63,5 mm		Ø 63,5 mm		Ø 63,5 mm		Ø 63,5 mm	
Diámetro	0,3 kg		0,3 kg		0,3 kg		0,3 kg	
Peso	Lavabo con rebosadero		Lavabo con rebosadero		Lavabo con rebosadero		Lavabo con rebosadero	
Apto para	<b>N.º de artículo</b>	98€	<b>N.º de artículo</b>	98€	<b>N.º de artículo</b>	98€	<b>N.º de artículo</b>	98€
Cromado	005052 1000		005052 1000		005052 1000		005052 1000	
Negro Mate	005052 4600	138€	005052 4600	138€	005052 4600	138€	005052 4600	138€
<b>Sombrero de desagüe</b>	Ø 72 mm		Ø 72 mm		Ø 72 mm		Ø 72 mm	
Diámetro	0,4 kg		0,4 kg		0,4 kg		0,4 kg	
Peso	Lavabo sin rebosadero		Lavabo sin rebosadero		Lavabo sin rebosadero		Lavabo sin rebosadero	
Apto para	<b>N.º de artículo</b>	100€	<b>N.º de artículo</b>	100€	<b>N.º de artículo</b>	100€	<b>N.º de artículo</b>	100€
Cromado	005038 1000		005038 1000		005038 1000		005038 1000	
Negro Mate	005038 4600	138€	005038 4600	138€	005038 4600	138€	005038 4600	138€

<sup>1</sup> Para fijar los lavabos a partir de un tamaño de 1000 mm, se necesitan dos fijaciones con el número de artículo # 695100000

Lavabos								
Tipo de producto	Lavabo Compacto		Lavabo Compacto		Lavabo Compacto		Lavabo Compacto	
Anchura x profundidad	600 x 400 mm		600 x 400 mm		600 x 400 mm		600 x 400 mm	
Peso	15,4 kg		15,4 kg		15,4 kg		15,4 kg	
Ctd. por palé	18 pzs.		18 pzs.		18 pzs.		18 pzs.	
Tipo de montaje	Mural		Mural		Mural / Encimera		Mural / Encimera	
Tipo de material	Cerámica sanitaria		Cerámica sanitaria		Cerámica sanitaria		Cerámica sanitaria	
Rebosadero	✓		-		✓		-	
Bancada para grifería integrada	✓		✓		✓		✓	
Parte inferior vitrificada	✓		✓		✓		✓	
Rectificado	-		-		✓		✓	
Posición del seno	Centro		Centro		Centro		Centro	
Posición del desagüe	Centro		Centro		Centro		Centro	
Apto para muebles	✓		✓		✓		✓	
Incl. material de fijación	✓		✓		✓		✓	
Color	Blanco Brillante		Blanco Brillante		Blanco Brillante		Blanco Brillante	
	<b>N.º de artículo</b>		<b>N.º de artículo</b>		<b>N.º de artículo</b>		<b>N.º de artículo</b>	
☒	236860 0060	478€	236860 0070	478€	236860 0028	501€	236860 0079	501€
●	236860 0000	478€	236860 0041	478€	236860 0027	501€	236860 0071	501€

Artículos relacionados								
<b>Consola metálica</b>								
Anchura x profundidad	525 x 355 mm		525 x 355 mm					
Peso	2,8 kg		2,8 kg					
Ctd. por palé	25 pzs.		25 pzs.					
Altura ajustable	65 mm		65 mm					
Tipo de montaje	Al suelo / Montaje mural		Al suelo / Montaje mural					
Incl. material de fijación	✓		✓					
incl. toallero	✓		✓					
	<b>N.º de artículo</b>		<b>N.º de artículo</b>					
Cromado	003131 1000	615€	003131 1000	615€				
<b>Toallero</b>								
Peso	0,4 kg		0,4 kg					
Tipo de montaje	Montaje debajo de lavabo		Montaje debajo de lavabo					
	<b>N.º de artículo</b>		<b>N.º de artículo</b>					
Cromado	003037 1000	217€	003037 1000	217€				
<b>Sifón de diseño</b>								
Peso	1,5 kg		1,5 kg		1,5 kg		1,5 kg	
	<b>N.º de artículo</b>		<b>N.º de artículo</b>		<b>N.º de artículo</b>		<b>N.º de artículo</b>	
Cromado Pulido	005036 1000	214€	005036 1000	214€	005036 1000	214€	005036 1000	214€
Negro Mate	005036 4600	227€	005036 4600	227€	005036 4600	227€	005036 4600	227€
<b>Válvula manual</b>								
Diámetro	Ø 63,5 mm		Ø 63,5 mm		Ø 63,5 mm		Ø 63,5 mm	
Peso	0,3 kg		0,3 kg		0,3 kg		0,3 kg	
Apto para	Lavabo con rebosadero		Lavabo con rebosadero		Lavabo con rebosadero		Lavabo con rebosadero	
	<b>N.º de artículo</b>		<b>N.º de artículo</b>		<b>N.º de artículo</b>		<b>N.º de artículo</b>	
Cromado	005052 1000	98€	005052 1000	98€	005052 1000	98€	005052 1000	98€
Negro Mate	005052 4600	138€	005052 4600	138€	005052 4600	138€	005052 4600	138€
<b>Sombrero de desagüe</b>								
Diámetro	Ø 72 mm		Ø 72 mm		Ø 72 mm		Ø 72 mm	
Peso	0,4 kg		0,4 kg		0,4 kg		0,4 kg	
Apto para	Lavabo sin rebosadero		Lavabo sin rebosadero		Lavabo sin rebosadero		Lavabo sin rebosadero	
	<b>N.º de artículo</b>		<b>N.º de artículo</b>		<b>N.º de artículo</b>		<b>N.º de artículo</b>	
Cromado	005038 1000	100€	005038 1000	100€	005038 1000	100€	005038 1000	100€
Negro Mate	005038 4600	138€	005038 4600	138€	005038 4600	138€	005038 4600	138€

Lavabos								
Tipo de producto	Lavamanos		Lavamanos		Lavamanos		Lavamanos	
Anchura x profundidad	450 x 350 mm		500 x 250 mm		450 x 350 mm		380 x 250 mm	
Peso	11,6 kg		9,0 kg		11,6 kg		7,3 kg	
Ctd. por palé	27 pzs.		40 pzs.		27 pzs.		40 pzs.	
Tipo de montaje	Mural		Mural		Mural / Encimera		Mural	
Tipo de material	Cerámica sanitaria		Cerámica sanitaria		Cerámica sanitaria		Cerámica sanitaria	
Rebosadero	✓		-		✓		-	
Bancada para grifería integrada	✓		✓		✓		✓	
Parte inferior vitrificada	✓		✓		-		✓	
Rectificado	-		-		✓		-	
Posición del seno	Centro		Centro		Centro		Izquierda	
Posición del desagüe	Centro		Centro		Centro		Centro	
Apto para muebles	✓		✓		✓		✓	
Incl. material de fijación	-		-		✓		✓	
Color	Blanco Brillante		Blanco Brillante		Blanco Brillante		Blanco Brillante	
	<b>N.º de artículo</b>		<b>N.º de artículo</b>		<b>N.º de artículo</b>		<b>N.º de artículo</b>	
⊗		072445 0060 <sup>1</sup>	372€	072450 0000 <sup>1</sup>	351€			
		072445 0000 <sup>1</sup>	372€			072445 0027	372€	
●	Orificio para grifería Derecha			072450 0008 <sup>1</sup>	351€			072438 0000 <sup>1,2</sup>
	Orificio para grifería Izquierda			072450 0009 <sup>1</sup>	351€			
Artículos relacionados								
<b>Sifón de diseño</b>								
Peso	1,5 kg			1,5 kg				
	<b>N.º de artículo</b>			<b>N.º de artículo</b>				
Cromado Pulido	005036 1000	214€		005036 1000	214€			
Negro Mate	005036 4600	227€		005036 4600	227€			
<b>Válvula manual</b>								
Diámetro	Ø 63,5 mm			Ø 63,5 mm				
Peso	0,3 kg			0,3 kg				
Apto para	Lavabo con rebosadero			Lavabo con rebosadero				
	<b>N.º de artículo</b>			<b>N.º de artículo</b>				
Cromado	005052 1000	98€		005052 1000	98€			
Negro Mate	005052 4600	138€		005052 4600	138€			
<b>Sombrero de desagüe</b>								
Diámetro	Ø 72 mm			Ø 72 mm				
Peso	0,4 kg			0,4 kg				
Apto para	Lavabo sin rebosadero			Lavabo sin rebosadero				
	<b>N.º de artículo</b>			<b>N.º de artículo</b>				
Cromado				005038 1000	100€		005038 1000	100€
Negro Mate				005038 4600	138€			

<sup>1</sup> En combinación con el mueble bajo lavabo se recomienda el sifón ahorrador de espacio #005076

<sup>2</sup> El sifón de botella es necesario sin el mueble bajo lavabo

Lavabos								
Tipo de producto	Lavabo sobre encimera		Lavabo sobre encimera		Lavabo sobre encimera		Lavabo sobre encimera	
Anchura x profundidad	500 x 470 mm		600 x 470 mm		500 x 470 mm		500 x 380 mm	
Peso	15,4 kg		17,0 kg		15,4 kg		12,5 kg	
Ctd. por palé	24 pzs.		21 pzs.		24 pzs.		21 pzs.	
Tipo de montaje	Encimera		Encimera		Encimera		Encimera	
Tipo de material	Cerámica sanitaria		Cerámica sanitaria		Cerámica sanitaria		Cerámica sanitaria	
Rebosadero	✓		✓		-		-	
Bancada para grifería integrada	✓		✓		✓		-	
Pared posterior vitrificada	✓		✓		✓		-	
Parte inferior vitrificada	-		-		-		-	
Rectificado	✓		✓		✓		✓	
Posición del seno	Centro		Centro		Centro		Centro	
Posición del desagüe	Centro		Centro		Centro		Centro	
Apto para muebles	✓		✓		✓		✓	
Incl. material de fijación	✓		✓		✓		✓	
Color	Blanco Brillante		Blanco Brillante		Blanco Brillante		Blanco Brillante	
	<b>N.º de artículo</b>		<b>N.º de artículo</b>		<b>N.º de artículo</b>		<b>N.º de artículo</b>	
⊗	235250 0060	557€	235260 0060	657€	235250 0070	557€	235150 0000	387€
●	235250 0000	557€	235260 0000	657€	235250 0041	557€		

Artículos relacionados								
<b>Sifón de diseño</b>								
Peso	1,5 kg		1,5 kg		1,5 kg		1,5 kg	
	<b>N.º de artículo</b>		<b>N.º de artículo</b>		<b>N.º de artículo</b>		<b>N.º de artículo</b>	
Cromado Pulido	005036 1000	214€	005036 1000	214€	005036 1000	214€	005036 1000	214€
Negro Mate	005036 4600	227€	005036 4600	227€	005036 4600	227€	005036 4600	227€
<b>Válvula manual</b>								
Diámetro	Ø 63,5 mm		Ø 63,5 mm		Ø 63,5 mm			
Peso	0,3 kg		0,3 kg		0,3 kg			
Apto para	Lavabo con rebosadero		Lavabo con rebosadero		Lavabo con rebosadero			
	<b>N.º de artículo</b>		<b>N.º de artículo</b>		<b>N.º de artículo</b>			
Cromado	005052 1000	98€	005052 1000	98€	005052 1000	98€		
Negro Mate	005052 4600	138€	005052 4600	138€	005052 4600	138€		
<b>Sombrero de desagüe</b>								
Diámetro					Ø 72 mm		Ø 72 mm	
Peso					0,4 kg		0,3 kg	
Apto para					Lavabo sin rebosadero		Lavabo sin rebosadero	
					<b>N.º de artículo</b>		<b>N.º de artículo</b>	
Cromado					005038 1000		100€	
Negro Mate					005038 4600		138€	
					005024 1000		91€	
					005024 4600		138€	







Lavabos				
Tipo de producto	Lavabo sobre encimera		Lavabo sobre encimera	
Anchura x profundidad	600 x 470 mm		600 x 380 mm	
Peso	17,0 kg		14,1 kg	
Ctd. por palé	21 pzs.		28 pzs.	
Tipo de montaje	Encimera		Encimera	
Tipo de material	Cerámica sanitaria		Cerámica sanitaria	
Rebosadero	-		-	
Bancada para grifería integrada	✓		-	
Pared posterior vitrificada	✓		-	
Parte inferior vitrificada	-		-	
Rectificado	✓		✓	
Posición del seno	Centro		Centro	
Posición del desagüe	Centro		Centro	
Apto para muebles	✓		✓	
Incl. material de fijación	✓		✓	
Color	Blanco Brillante		Blanco Brillante	
	<b>N.º de artículo</b>		<b>N.º de artículo</b>	
☒	235260 0070	657€	235160 0000	473€
●	235260 0041	657€		
Artículos relacionados				
<b>Sifón de diseño</b>				
Peso	1,5 kg		1,5 kg	
	<b>N.º de artículo</b>		<b>N.º de artículo</b>	
Cromado Pulido	005036 1000	214€	005036 1000	214€
Negro Mate	005036 4600	227€	005036 4600	227€
<b>Válvula manual</b>				
Diámetro	Ø 63,5 mm			
Peso	0,3 kg			
Apto para	Lavabo con rebosadero			
	<b>N.º de artículo</b>			
Cromado	005052 1000	98€		
Negro Mate	005052 4600	138€		
<b>Sombrero de desagüe</b>				
Diámetro	Ø 72 mm		Ø 72 mm	
Peso	0,4 kg		0,3 kg	
Apto para	Lavabo sin rebosadero		Lavabo sin rebosadero	
	<b>N.º de artículo</b>		<b>N.º de artículo</b>	
Cromado	005038 1000	100€	005024 1000	91€
Negro Mate	005038 4600	138€	005024 4600	138€

Lavabos								
Tipo de producto	Lavabo empotrado		Lavabo semi-empotrado		Lavabo empotrado		Lavabo empotrado	
Anchura x profundidad	550 x 455 mm		550 x 470 mm		485 x 315 mm		600 x 115 mm	
Peso	12,1 kg		16,2 kg		8,8 kg		11,2 kg	
Ctd. por palé	21 pzs.		21 pzs.		21 pzs.		17 pzs.	
Tipo de montaje	Empotrado desde arriba		Empotrado desde arriba		Empotrado desde abajo		Empotrado desde abajo	
Tipo de material	Cerámica sanitaria		Cerámica sanitaria		Cerámica sanitaria		Cerámica sanitaria	
Rebosadero	✓		✓		✓		✓	
Bancada para grifería integrada	✓		✓		-		-	
Parte inferior vitrificada	-		✓		-		-	
Apto para muebles	✓		-		✓		-	
Incl. fijación para lavabo empotrado en madera	-		✓		✓		✓	
Color	Blanco Brillante		Blanco Brillante		Blanco Brillante		Blanco Brillante	
	<b>N.º de artículo</b>		<b>N.º de artículo</b>		<b>N.º de artículo</b>		<b>N.º de artículo</b>	
●	038355 0000	429€	038255 0000	546€				
⊗	038355 0060	429€	038255 0060	546€	033048 0000	326€	038460 0000	389€

Artículos relacionados								
<b>Fijación</b>								
Anchura x profundidad					10 x 40 mm		10 x 40 mm	
Peso					0,2 kg		0,2 kg	
Tipo de montaje					En encimeras minerales		En encimeras minerales	
Apto para					Lavabo empotrado		Lavabo empotrado	
					<b>N.º de artículo</b>		<b>N.º de artículo</b>	
					005028 0000	24€	005028 0000	24€
<b>Sifón de diseño</b>								
Peso	1,5 kg			1,5 kg			1,5 kg	
	<b>N.º de artículo</b>		<b>N.º de artículo</b>		<b>N.º de artículo</b>		<b>N.º de artículo</b>	
Cromado Pulido	005036 1000	214€	005036 1000	214€	005036 1000	214€	005036 1000	214€
Negro Mate	005036 4600	227€	005036 4600	227€	005036 4600	227€	005036 4600	227€
<b>Válvula manual</b>								
Diámetro	Ø 63,5 mm			Ø 63,5 mm			Ø 63,5 mm	
Peso	0,3 kg			0,3 kg			0,3 kg	
Apto para	Lavabo con rebosadero		Lavabo con rebosadero		Lavabo con rebosadero		Lavabo con rebosadero	
	<b>N.º de artículo</b>		<b>N.º de artículo</b>		<b>N.º de artículo</b>		<b>N.º de artículo</b>	
Cromado	005052 1000	98€	005052 1000	98€	005052 1000	98€	005052 1000	98€
Negro Mate	005052 4600	138€	005052 4600	138€	005052 4600	138€	005052 4600	138€

Bidés			
			
Tipo de producto	Bidé Mural		
Anchura x profundidad	370 x 570 mm		
Peso	20,0 kg		
Ctd. por palé	16 pzs.		
Rebosadero	✓		
Bancada para grifería integrada	✓		
Fijación oculta	✓		
Color	Blanco Brillante		
	<b>N.º de artículo</b>		
●	227415 0000	800€	
Artículos relacionados			
<b>Fijación</b>			
Anchura x profundidad	325 x 180 mm		
Diámetro	Ø 12 mm		
Peso	0,7 kg		
Apto para	Bidé Mural / Inodoro Mural		
	<b>N.º de artículo</b>		
Color embellecedor: Blanco	006500 0000	18€	
Color embellecedor: Cromado	006500 1000	18€	
<b>Sifón</b>			
Peso	0,3 kg		
Dimensiones de la conexión	1 1/4 pulgada		
Incl. tubo de desagüe alargado	✓		
Apto para	Bidé de pie / Bidé Mural		
	<b>N.º de artículo</b>		
Cromado	005027 0000	46€	

Inodoro				
				
Tipo de producto	Inodoro Mural			
Anchura x profundidad	370 x 570 mm			
Peso	28,4 kg			
Ctd. por palé	16 pzs.			
Rimless	✓			
Tipo de desagüe	Fondo hondo			
Clase UWL	1			
Descarga completa	4,5 l			
Distancia entre fijaciones	180 mm			
Fijación oculta	✓			
Color	Blanco Brillante			
	<b>N.º de artículo</b>			
	252509 0000	808€		
HyG	252509 2000	877€		
<b>Artículos relacionados</b>				
<b>Fijación</b>				
Anchura x profundidad	325 x 180 mm			
Diámetro	Ø 12 mm			
Peso	0,7 kg			
Apto para	Bidé Mural / Inodoro Mural			
	<b>N.º de artículo</b>			
Color embellecedor: Blanco	006500 0000	18€		
<b>Junta de reducción de ruido</b>				
Peso	0,2 kg			
Apto para	Inodoro Mural			
	<b>N.º de artículo</b>			
	005090 0000	38€		
<b>Asiento de inodoro</b>				
				
Peso	2,7 kg			
Ctd. por palé	108 pzs.			
Envolvente	✓			
Color del asiento	Blanco Brillante			
	<b>N.º de artículo</b>			
Material de la bisagra: Acero inoxidable		002201 0000	251€	
		002209 0000	384€	

Lavabos								
Tipo de producto	Lavabo		Lavabo		Lavabo		Lavabo	
Anchura x profundidad	630 x 490 mm		730 x 490 mm		830 x 490 mm		1030 x 490 mm	
Peso	16,6 kg		18,8 kg		20,1 kg		27,5 kg	
Ctd. por palé	18 pzs.		18 pzs.		8 pzs.		8 pzs.	
Tipo de montaje	Mural		Mural		Mural		Mural	
Tipo de material	Cerámica sanitaria		Cerámica sanitaria		Cerámica sanitaria		Cerámica sanitaria	
Rebosadero	✓		✓		✓		✓	
Bancada para grifería integrada	✓		✓		✓		✓	
Pared posterior vitrificada	-		-		✓		-	
Parte inferior vitrificada	✓		✓		✓		✓	
Posición del seno	Centro		Centro		Centro		Centro	
Posición del desagüe	Centro		Centro		Centro		Centro	
Apto para muebles	✓		✓		✓		✓	
incl. válvula Push Open	✓		✓		✓		✓	
Incl. sombrero de desagüe cerámico	✓		✓		✓		✓	
Color	Blanco Brillante		Blanco Brillante		Blanco Brillante		Blanco Brillante	
	<b>N.º de artículo</b>		<b>N.º de artículo</b>		<b>N.º de artículo</b>		<b>N.º de artículo</b>	
●	234463 0000 <sup>1</sup>	526€	234473 0000 <sup>1</sup>	630€	234483 0000 <sup>1</sup>	744€	234410 0000 <sup>1,2</sup>	922€

Artículos relacionados								
<b>Sifón de diseño</b>								
Peso	1,5 kg		1,5 kg		1,5 kg		1,5 kg	
	<b>N.º de artículo</b>		<b>N.º de artículo</b>		<b>N.º de artículo</b>		<b>N.º de artículo</b>	
Cromado Pulido	005036 1000	214€	005036 1000	214€	005036 1000	214€	005036 1000	214€
Negro Mate	005036 4600	227€	005036 4600	227€	005036 4600	227€	005036 4600	227€
<b>Válvula manual</b>								
Diámetro	Ø 63,5 mm		Ø 63,5 mm		Ø 63,5 mm		Ø 63,5 mm	
Peso	0,3 kg		0,3 kg		0,3 kg		0,3 kg	
Apto para	Lavabo con rebosadero		Lavabo con rebosadero		Lavabo con rebosadero		Lavabo con rebosadero	
	<b>N.º de artículo</b>		<b>N.º de artículo</b>		<b>N.º de artículo</b>		<b>N.º de artículo</b>	
Blanco	005079 0000	80€	005079 0000	80€	005079 0000	80€	005079 0000	80€
Cromado	005052 1000	98€	005052 1000	98€	005052 1000	98€	005052 1000	98€
Antracita Mate	005079 1300	101€	005079 1300	101€	005079 1300	101€	005079 1300	101€
Negro Mate	005052 4600	138€	005052 4600	138€	005052 4600	138€	005052 4600	138€

<sup>1</sup> En combinación con el mueble bajo lavabo se recomienda el sifón ahorrador de espacio #005076

<sup>2</sup> Para fijar los lavabos a partir de un tamaño de 1000 mm, se necesitan dos fijaciones con el número de artículo # 6951000000

**Viu**
**Lavabos**


Tipo de producto	Lavabo	Lavabo	Lavamanos	Lavamanos
Anchura x profundidad	1230 x 490 mm	1230 x 490 mm	530 x 430 mm	450 x 320 mm
Peso	32,6 kg	32,6 kg	12,7 kg	7,7 kg
Ctd. por palé	8 pzs.	8 pzs.	24 pzs.	36 pzs.
Tipo de montaje	Mural	Mural	Mural	Mural
Tipo de material	Cerámica sanitaria	Cerámica sanitaria	Cerámica sanitaria	Cerámica sanitaria
Rebosadero	✓	✓	✓	-
Bancada para grifería integrada	✓	✓	✓	✓
Parte inferior vitrificada	✓	✓	✓	✓
Posición del seno	Centro	Centro	Centro	Centro
Posición del desagüe	Centro	Centro	Centro	Centro
Apto para muebles	✓	✓	✓	✓
Incl. sombrero de desagüe	-	-	-	✓
incl. válvula Push Open	✓	✓	✓	-
Incl. sombrero de desagüe cerámico	✓	✓	✓	✓
Incl. material de fijación	✓	✓	✓	✓
Color	Blanco Brillante	Blanco Brillante	Blanco Brillante	Blanco Brillante
	<b>N.º de artículo</b>	<b>N.º de artículo</b>	<b>N.º de artículo</b>	<b>N.º de artículo</b>
	234412 0000 <sup>1,2</sup>	234412 0024 <sup>1,2</sup>	234453 0000 <sup>2</sup>	073345 0041 <sup>2</sup>
	1.087€	1.087€	372€	252€


**Artículos relacionados**


<b>Sifón de diseño</b>	1,5 kg		1,5 kg		1,5 kg		1,5 kg	
	<b>N.º de artículo</b>		<b>N.º de artículo</b>		<b>N.º de artículo</b>		<b>N.º de artículo</b>	
Cromado Pulido	005036 1000	214€	005036 1000	214€	005036 1000	214€	005036 1000	214€
Negro Mate	005036 4600	227€	005036 4600	227€	005036 4600	227€	005036 4600	227€
<b>Válvula manual</b>								
Diámetro	Ø 63,5 mm		Ø 63,5 mm		Ø 63,5 mm			
Peso	0,3 kg		0,3 kg		0,3 kg			
Apto para	Lavabo con rebosadero		Lavabo con rebosadero		Lavabo con rebosadero			
	<b>N.º de artículo</b>		<b>N.º de artículo</b>		<b>N.º de artículo</b>		<b>N.º de artículo</b>	
Blanco	005079 0000	80€	005079 0000	80€				
Cromado	005052 1000	98€	005052 1000	98€	005052 1000	98€		
Antracita Mate	005079 1300	101€	005079 1300	101€				
Negro Mate	005052 4600	138€	005052 4600	138€	005052 4600	138€		

<sup>1</sup> Para fijar los lavabos a partir de un tamaño de 1000 mm, se necesitan dos fijaciones con el número de artículo # 6951000000

<sup>2</sup> En combinación con el mueble bajo lavabo se recomienda el sifón ahorrador de espacio #005076

Lavabos			
			
Tipo de producto	Lavabo sobre encimera		
Anchura x profundidad	600 x 415 mm		
Peso	11,2 kg		
Ctd. por palé	14 pzs.		
Tipo de montaje	Encimera		
Tipo de material	Cerámica sanitaria		
Rebosadero	-		
Bancada para grifería integrada	-		
Parte inferior vitrificada	-		
Rectificado	✓		
Posición del seno	Centro		
Posición del desagüe	Centro		
Apto para muebles	✓		
Incl. sombrero de desagüe	✓		
Incl. sombrero de desagüe cerámico	✓		
Incl. material de fijación	✓		
Color	Blanco Brillante		
	<b>N.º de artículo</b>		
⊗	235860 0000	515€	
Artículos relacionados			
<b>Sifón de diseño</b>			
Peso	1,5 kg		
	<b>N.º de artículo</b>		
Cromado Pulido	005036 1000	214€	
Negro Mate	005036 4600	227€	


Lavabos			
			
Tipo de producto	Lavabo empotrado		
Anchura x profundidad	600 x 450 mm		
Peso	9,1 kg		
Ctd. por palé	14 pzs.		
Tipo de montaje	Empotrado desde arriba		
Tipo de material	Cerámica sanitaria		
Rebosadero	✓		
Bancada para grifería integrada	✓		
Parte inferior vitrificada	-		
Apto para muebles	✓		
Color	Blanco Brillante		
	<b>N.º de artículo</b>		
●	038560 0000	391€	
Artículos relacionados			
<b>Válvula manual</b>			
Diámetro	Ø 63,5 mm		
Peso	0,3 kg		
Apto para	Lavabo con rebosadero		
	<b>N.º de artículo</b>		
Cromado	005052 1000	98€	
Negro Mate	005052 4600	138€	

Bidés				
				
Tipo de producto	Bidé Mural			
Anchura x profundidad	370 x 570 mm			
Peso	22,0 kg			
Ctd. por palé	16 pzs.			
Rebosadero	✓			
Bancada para grifería integrada	✓			
Fijación oculta	✓			
incl. válvula excéntrica	✓			
Color	Blanco Brillante			
	<b>N.º de artículo</b>			
●	229215 0000	613€		
Artículos relacionados				
<b>Fijación</b>				
Anchura x profundidad	325 x 180 mm			
Diámetro	Ø 12 mm			
Peso	0,7 kg			
Apto para	Bidé Mural / Inodoro Mural			
	<b>N.º de artículo</b>			
Color embellecedor: Blanco	006500 0000	18€		
Color embellecedor: Cromado	006500 1000	18€		




Inodoro					
Tipo de producto	Inodoro Mural		Inodoro Mural Compacto		
Anchura x profundidad	370 x 570 mm		370 x 480 mm		
Peso	27,0 kg		23,0 kg		
Ctd. por palé	16 pzs.		16 pzs.		
Rimless	✓		✓		
Tipo de desagüe	Fondo hondo		Fondo hondo		
Compacto	-		✓		
Clase UWL	1		1		
Descarga completa	4,5 l		4,5 l		
Distancia entre fijaciones	180 mm		180 mm		
Fijación oculta	✓		✓		
Color	Blanco Brillante		Blanco Brillante		
	<b>N.º de artículo</b>		<b>N.º de artículo</b>		
	251109 0000	607€	257309 0000	504€	
HyG	251109 2000	676€	257309 2000	573€	
Artículos relacionados					
<b>Fijación</b>					
Anchura x profundidad	325 x 180 mm		325 x 180 mm		
Diámetro	Ø 12 mm		Ø 12 mm		
Peso	0,7 kg		0,7 kg		
Apto para	Bidé Mural / Inodoro Mural		Bidé Mural / Inodoro Mural		
	<b>N.º de artículo</b>		<b>N.º de artículo</b>		
Color embellecedor: Blanco	006500 0000	18€	006500 0000	18€	
Color embellecedor: Cromado	006500 1000	18€	006500 1000	18€	
<b>Junta de reducción de ruido</b>					
Peso	0,2 kg		0,2 kg		
Apto para	Inodoro Mural		Inodoro Mural		
	<b>N.º de artículo</b>		<b>N.º de artículo</b>		
	005090 0000	38€	005090 0000	38€	
<b>Asiento de inodoro</b>					
Peso	2,9 kg		2,8 kg		
Ctd. por palé	108 pzs.		108 pzs.		
Compacto	-		✓		
Envolvente	✓		✓		
Color del asiento	Blanco Brillante		Blanco Brillante		
	<b>N.º de artículo</b>		<b>N.º de artículo</b>		
Material de la bisagra:					
Acero inoxidable		002111 0000	179€	002121 0000	161€
		002119 0000	251€	002129 0000	226€


**Viu**

Inodoro			
			
Tipo de producto	Inodoro de pie para tanque bajo		
Anchura x profundidad	350 x 650 mm		
Peso	38,9 kg		
Ctd. por palé	9 pzs.		
Rimless	✓		
Tipo de desagüe	Fondo hondo		
Salida	Horizontal		
Para tanque bajo	✓		
Clase UWL	1		
Descarga completa	4,5 l		
Dimensiones de salida para codo conexión salida vertical	155 - 225 mm		
Dimensiones de salida para surtido conexión opción vertical	70 - 170 mm		
Longitud ajustable	✓		
Color	Blanco Brillante		
	<b>N.º de artículo</b>		
	219109 0000	774€	
HyG	219109 2000	843€	

**Artículos necesarios**

			
<b>Cisterna</b>			
Anchura x profundidad	375 x 130 mm		
Ctd. por palé	21 pzs.		
Técnica de descarga	Doble descarga		
Acabado de los pulsadores	Cromado		
Tamaño de rosca entrada de agua	3/8 pulgadas		
Incl. mecanismo interior	✓		
Pulsador incl.	✓		
Posición de la toma de agua	Izquierda		
Peso	10,7 kg		
	<b>N.º de artículo</b>		
6/3 l	Clase UWL: 2	094200 0005	467€
4,5/3 l	Clase UWL: 1	094200 0085	467€

**Artículos relacionados**


			
<b>Asiento de inodoro</b>			
Peso	2,8 kg		
Ctd. por palé	108 pzs.		
Compacto	✓		
Envolvente	✓		
Color del asiento	Blanco Brillante		
	<b>N.º de artículo</b>		
Material de la bisagra:		002121 0000	161€
Acero inoxidable		002129 0000	226€

	▼	▼	▼	▼
<b>Codo conexión</b>				
Peso	0,9 kg			
Diámetro desagüe	Ø 90 mm			
Color	Blanco			
	<b>N.º de artículo</b>			
salida Vertical	899025 0000	95€		
<b>Surtido conexión dual</b>				
Peso	1,3 kg			
Diámetro de la salida	110 mm			
Longitud ajustable	✓			
incl. válvula	✓			
	<b>N.º de artículo</b>			
Salida Vertical / Horizontal	001422 0000	95€		

# White Tulip

Design by Philippe Starck

## Lavabos

				
Tipo de producto	Lavabo exento	Lavabo exento	Lavabo	Lavabo
Anchura x profundidad	Ø 500 mm	Ø 500 mm	Ø 500 mm	750 x 490 mm
Peso	42,2 kg	42,2 kg	10,5 kg	21,5 kg
Ctd. por palé	2 pzs.	2 pzs.	12 pzs.	18 pzs.
Tipo de montaje	Al suelo	Al suelo	Encimera	Mural
Tipo de material	Cerámica sanitaria	Cerámica sanitaria	Cerámica sanitaria	Cerámica sanitaria
Rebosadero	-	-	-	✓
Bancada para grifería integrada	-	-	-	✓
Parte inferior vitrificada	-	-	-	✓
Rectificado	✓	✓	-	✓
Posición del seno	Centro	Centro	Centro	Centro
Posición del desagüe	Inferior / suelo	Pared / Posterior	Centro	Centro
Apto para muebles	-	-	✓	✓
Incl. sombrero de desagüe	✓	✓	✓	-
incl. válvula Push Open	-	-	-	✓
Incl. sombrero de desagüe cerámico	✓	✓	✓	✓
Incl. material de fijación	✓	✓	✓	-
Color	Blanco Brillante	Blanco Brillante	Blanco Brillante	Blanco Brillante
	<b>N.º de artículo</b>	<b>N.º de artículo</b>	<b>N.º de artículo</b>	<b>N.º de artículo</b>
☒	270350 0070	3.528€	270250 0070	3.528€
●			236550 0070	576€
				236375 0060 <sup>1</sup>
				681€
				236375 0000 <sup>1</sup>
				681€

## Artículos relacionados

<b>Sifón de diseño</b>				
Peso			1,5 kg	1,5 kg
			<b>N.º de artículo</b>	<b>N.º de artículo</b>
Cromado Pulido			005036 1000	214€
Negro Mate			005036 4600	227€
			005036 1000	214€
			005036 4600	227€
<b>Válvula manual</b>				
Diámetro				Ø 63,5 mm
Peso				0,3 kg
Apto para				Lavabo con rebosadero
			<b>N.º de artículo</b>	
Blanco			005079 0000	80€
Cromado			005052 1000	98€
Antracita Mate			005079 1300	101€
Negro Mate			005052 4600	138€
<b>Sombrero de desagüe</b>				
Diámetro			Ø 72 mm	
Peso			0,2 kg	
Apto para			Lavabo sin rebosadero	
			<b>N.º de artículo</b>	
Gris Satén mate			005075 6700	157€
Blanco			005075 0000	92€
Blanco Satén mate			005075 3200	157€
Antracita Mate			005075 1300	157€

<sup>1</sup> En combinación con el mueble bajo lavabo se recomienda el sifón ahorrador de espacio #005076

Lavabos						
Tipo de producto	Lavabo		Lavamanos		Lavabo sobre encimera	
Anchura x profundidad	1055 x 490 mm		450 x 330 mm		Ø 430 mm	
Peso	27,2 kg		8,7 kg		6,1 kg	
Ctd. por palé	8 pzs.		36 pzs.		21 pzs.	
Tipo de montaje	Mural		Mural		Encimera	
Tipo de material	Cerámica sanitaria		Cerámica sanitaria		DuraCeram®	
Rebosadero	✓		-		-	
Bancada para grifería integrada	✓		✓		-	
Parte inferior vitrificada	✓		✓		-	
Rectificado	✓		✓		✓	
Posición del seno	Centro		Centro		Centro	
Posición del desagüe	Centro		Centro		Centro	
Apto para muebles	✓		✓		✓	
Incl. sombrero de desagüe incl. válvula Push Open	✓		-		-	
Incl. sombrero de desagüe cerámico	✓		✓		✓	
Incl. material de fijación	-		-		✓	
Color	Blanco Brillante		Blanco Brillante		Blanco Brillante	
	<b>N.º de artículo</b>		<b>N.º de artículo</b>		<b>N.º de artículo</b>	
☒	236310 0060 <sup>1,2</sup>	890€	073745 0070 <sup>2</sup>	471€	236243 0079	556€
●	236310 0000 <sup>1,2</sup>	890€	073745 0041 <sup>2</sup>	471€		



Artículos relacionados						
<b>Sifón de diseño</b>						
Peso	1,5 kg		1,5 kg		1,5 kg	
	<b>N.º de artículo</b>		<b>N.º de artículo</b>		<b>N.º de artículo</b>	
Cromado Pulido	005036 1000	214€	005036 1000	214€	005036 1000	214€
Negro Mate	005036 4600	227€	005036 4600	227€	005036 4600	227€
<b>Válvula manual</b>						
Diámetro	Ø 63,5 mm					
Peso	0,3 kg					
Apto para	Lavabo con rebosadero					
	<b>N.º de artículo</b>		<b>N.º de artículo</b>		<b>N.º de artículo</b>	
Blanco	005079 0000	80€				
Cromado	005052 1000	98€				
Antracita Mate	005079 1300	101€				
Negro Mate	005052 4600	138€				





<sup>1</sup> Para fijar los lavabos a partir de un tamaño de 1000 mm, se necesitan dos fijaciones con el número de artículo # 6951000000

<sup>2</sup> En combinación con el mueble bajo lavabo se recomienda el sifón ahorrador de espacio #005076

## White Tulip

Design by Philippe Starck

Bidés				
				
Tipo de producto	Bidé Mural		Bidé de pie	
Anchura x profundidad	370 x 540 mm		370 x 580 mm	
Peso	22,8 kg		31,5 kg	
Ctd. por palé	16 pzs.		12 pzs.	
Cerrado hasta pared	-		✓	
Rebosadero	✓		✓	
Bancada para grifería integrada	✓		✓	
Fijación oculta	✓		✓	
incl. válvula excéntrica	✓		✓	
Color	Blanco Brillante		Blanco Brillante	
	<b>N.º de artículo</b>		<b>N.º de artículo</b>	
●	229315 0000	786€	229310 0000	821€
Artículos relacionados				
<b>Fijación</b>				
Anchura x profundidad	325 x 180 mm			
Diámetro	Ø 12 mm			
Peso	0,7 kg			
Apto para	Bidé Mural / Inodoro Mural			
	<b>N.º de artículo</b>		<b>N.º de artículo</b>	
Color embellecedor: Blanco	006500 0000	18€		
<b>Sifón</b>				
Peso	0,3 kg		0,3 kg	
Dimensiones de la conexión	1 1/4 pulgada		1 1/4 pulgada	
Incl. tubo de desagüe alargado	✓		✓	
Apto para	Bidé de pie / Bidé Mural		Bidé de pie / Bidé Mural	
	<b>N.º de artículo</b>		<b>N.º de artículo</b>	
Cromado	005027 0000	46€	005027 0000	46€

Inodoro				
				
Tipo de producto	Inodoro Mural HygieneFlush			
Anchura x profundidad	370 x 540 mm			
Peso	25,0 kg			
Ctd. por palé	16 pzs.			
Rimless	✓			
Tipo de desagüe	Fondo hondo			
Clase UWL	1			
Distancia entre fijaciones	180 mm			
Fijación oculta	✓			
Color	Blanco Brillante			
	<b>N.º de artículo</b>			
HyG	257609 2000 <sup>1</sup>	786€		
Artículos relacionados				
<b>Fijación</b>				
Anchura x profundidad	325 x 180 mm			
Diámetro	Ø 12 mm			
Peso	0,7 kg			
Apto para	Bidé Mural / Inodoro Mural			
	<b>N.º de artículo</b>			
Color embellecedor:	006500 0000		18€	
Blanco	006500 1000		18€	
Color embellecedor:	006500 1000		18€	
Cromado				
<b>Junta de reducción de ruido</b>				
Peso	0,2 kg			
Apto para	Inodoro Mural			
	<b>N.º de artículo</b>			
	005090 0000	38€		
				
<b>Asiento de inodoro</b>				
Peso	3,2 kg			
Ctd. por palé	90 pzs.			
Envolvente	✓			
Color del asiento	Blanco Brillante			
	<b>N.º de artículo</b>			
Material de la bisagra:			002709 0000	272€
Acero inoxidable				

<sup>1</sup> No disponible en Wondergliss

# White Tulip

Design by Philippe Starck

Inodoro				
Tipo de producto	Inodoro de pie		Inodoro de pie para tanque bajo	
Anchura x profundidad	370 x 580 mm		360 x 650 mm	
Peso	35,5 kg		39,0 kg	
Ctd. por palé	12 pzs.		9 pzs.	
Cerrado hasta pared	✓		-	
Rimless	✓		✓	
Tipo de desagüe	Fondo hondo		Fondo hondo	
Salida	Horizontal		Horizontal	
Para tanque bajo	-		✓	
Clase UWL	1		1	
Longitud ajustable	-		✓	
Fijación oculta	✓		-	
Color	Blanco Brillante		Blanco Brillante	
	<b>N.º de artículo</b>		<b>N.º de artículo</b>	
	200109 0000	821€	219709 0000	843€
HyG	200109 2000	890€	219709 2000	912€


Artículos necesarios				
<b>Cisterna</b>				
Anchura x profundidad			370 x 145 mm	
Ctd. por palé			22 pzs.	
Técnica de descarga			Doble descarga	
Acabado de los pulsadores			Cromado	
Incl. mecanismo interior			✓	
Pulsador incl.			✓	
Posición de la toma de agua			Izquierda	
Peso			11,2 kg	
			<b>N.º de artículo</b>	
4,5/3 l	Clase UWL: 1		093310 0085	560€
6/3 l	Clase UWL: 2		093310 0005	560€

Artículos relacionados				
<b>Asiento de inodoro</b>				
Peso	3,2 kg		3,2 kg	
Ctd. por palé	90 pzs.		90 pzs.	
Envolvente	✓		✓	
Color del asiento	Blanco Brillante		Blanco Brillante	
	<b>N.º de artículo</b>		<b>N.º de artículo</b>	
Material de la bisagra: Acero inoxidable		002709 0000	272€	002709 0000
				272€
<b>Codo conexión</b>				
Peso			0,9 kg	
Diámetro desagüe			Ø 90 mm	
Color			Blanco	
			<b>N.º de artículo</b>	
salida Vertical			899025 0000	95€



<b>Surtido conexión dual</b>				
Peso		1,3 kg		
Diámetro de la salida		110 mm		
Longitud ajustable		✓		
incl. válvula		✓		
		<b>N.º de artículo</b>		
Salida Vertical / Horizontal		001422 0000	95€	

**Urinaríos**

				
Tipo de producto	Urinario			
Anchura x profundidad	320 x 340 mm			
Peso	16,5 kg			
Ctd. por palé	12 pzs.			
Rimless	✓			
Dimensiones de la toma de agua	1/2 pulgada			
Salida	Horizontal			
Entrada oculta	✓			
Posición de la alimentación	Posterior			
Tipo de desagüe	Succión			
Cantidad mínima de agua de lavado	1 l			
Incl. dispersor	✓			
Incl. bloqueo de olores	✓			
Incl. set de entrada	✓			
Incl. material de fijación	✓			
Color	Blanco Brillante			
	<b>N.º de artículo</b>			
	281730 0000 <sup>1</sup>	722€		
HyG	281730 2000 <sup>1</sup>	791€		

**Artículos relacionados**

<b>Sifón</b>				
Anchura x profundidad	180 x 120 mm			
Diámetro	Ø 50 mm			
Peso	0,4 kg			
Volumen de succión mínimo	1 l			
Volumen de succión máximo	4 l			
Salida oculta	✓			
	<b>N.º de artículo</b>			
Horizontal	005112 0000	38€		

<sup>1</sup> En combinación con los fluxómetros empotrados y regulables

Lavabos						
Tipo de producto	Lavabo sobre encimera	Lavabo sobre encimera	Lavabo sobre encimera	Lavabo sobre encimera		
Anchura x profundidad	420 x 420 mm	420 x 420 mm	550 x 390 mm	550 x 390 mm		
Peso	9,8 kg	9,5 kg	12,1 kg	11,2 kg		
Ctd. por palé	21 pzs.	21 pzs.	27 pzs.	27 pzs.		
Tipo de montaje	Encimera	Encimera	Encimera	Encimera		
Tipo de material	DuraCeram®	DuraCeram®	DuraCeram®	DuraCeram®		
Rebosadero	-	-	-	-		
Bancada para grifería integrada	✓	-	✓	-		
Parte inferior vitrificada	-	-	-	-		
Rectificado	✓	✓	✓	✓		
Posición del seno	Centro	Centro	Centro	Centro		
Posición del desagüe	Centro	Centro	Centro	Centro		
Apto para muebles	✓	✓	✓	✓		
Incl. sombrero de desagüe	✓	✓	✓	✓		
Incl. sombrero de desagüe cerámico	✓	✓	✓	✓		
Incl. material de fijación	✓	✓	✓	✓		
Color	Blanco Brillante		Blanco Brillante		Blanco Brillante	
	<b>N.º de artículo</b>	<b>N.º de artículo</b>	<b>N.º de artículo</b>	<b>N.º de artículo</b>	<b>N.º de artículo</b>	<b>N.º de artículo</b>
☒		237342 0079	612€		237355 0079	671€
●	237442 0071	689€		237455 0071	749€	
Color	Blanco Satén mate		Blanco Satén mate		Blanco Satén mate	
	<b>N.º de artículo</b>	<b>N.º de artículo</b>	<b>N.º de artículo</b>	<b>N.º de artículo</b>	<b>N.º de artículo</b>	<b>N.º de artículo</b>
☒		237342 3279	812€		237355 3279	887€
●	237442 3271	905€		237455 3271	946€	
Color	Antracita Mate		Antracita Mate		Antracita Mate	
	<b>N.º de artículo</b>	<b>N.º de artículo</b>	<b>N.º de artículo</b>	<b>N.º de artículo</b>	<b>N.º de artículo</b>	<b>N.º de artículo</b>
☒		237342 1379	812€		237355 1379	887€
●	237442 1371	905€		237455 1371	946€	
Color	Gris Satén mate		Gris Satén mate		Gris Satén mate	
	<b>N.º de artículo</b>	<b>N.º de artículo</b>	<b>N.º de artículo</b>	<b>N.º de artículo</b>	<b>N.º de artículo</b>	<b>N.º de artículo</b>
☒		237342 6779	812€		237355 6779	887€
●	237442 6771	905€		237455 6771	946€	

Accesorios							
Tipo de producto	Dispensador de jabón						
Tipo de montaje	Empotrado						
Diámetro	Ø 30 mm						
Peso	0,3 kg						
	<b>N.º de artículo</b>						
Cromado	009972 1000	137€					

Accesorios								
Tipo de producto	Fijación		Fijación		Fijación		Fijación	
Anchura x profundidad	325 x 180 mm		150 x 100 mm		80 x 10 mm		218 x 91 mm	
Diámetro	Ø 12 mm		-		-		Ø 10 mm	
Peso	0,7 kg		0,2 kg		0,1 kg		0,1 kg	
Tipo de montaje	-		-		En encimeras minerales		-	
Apto para	Bidé suspendido / Inodoro sus-pendido		Lavamanos rinconero		Lavabo empotrado		Lavabo	
	<b>N.º de artículo</b>		<b>N.º de artículo</b>		<b>N.º de artículo</b>		<b>N.º de artículo</b>	
			005093 0000	5€	005037 1000	23€	695100 0000	5€
Color embellecedor: Blanco	006500 0000	18€						
Color embellecedor: Cromado	006500 1000	18€						

Accesorios								
Tipo de producto	Fijación		Fijación		Fijación		Fijación	
Anchura x profundidad	120 x 70 mm		150 x 60 mm		170 x 125 mm		84 x 30 mm	
Diámetro	Ø 6 mm		Ø 6 mm		Ø 10 mm		-	
Peso	0,1 kg		0,1 kg		0,1 kg		0,1 kg	
Apto para	Estante		Inodoro de pie / Bidé de pie / Semipedestal		Urinario		Semipedestal	
	<b>N.º de artículo</b>		<b>N.º de artículo</b>		<b>N.º de artículo</b>		<b>N.º de artículo</b>	
							005503 0000	43€
Color embellecedor: Cromado	006700 1000	5€			005030 1000	7€		
Color embellecedor: Cromado / Blanco			006701 1000	6€				

## Accesorios


Accesorios						
Tipo de producto	Fijación		Fijación		Fijación	
Anchura x profundidad	130 x 130 mm		-		10 x 40 mm	
Diámetro	Ø 8 mm		-		-	
Peso	0,1 kg		1,0 kg		0,2 kg	
Tipo de montaje	-		montaje adhesivo		En encimeras minerales	
Apto para	Urinario		Accesorios		Lavabo empotrado	
	<b>N.º de artículo</b>		<b>N.º de artículo</b>		<b>N.º de artículo</b>	
			005086 0000		005028 0000	
	8€		8€		24€	
Color embellecedor: Cromado	006713 1000					
Color embellecedor: Cromado / Blanco					006702 1000	
					16€	

Accesorios						
Tipo de producto	Fijación					
Anchura x profundidad	140 x 80 mm					
Diámetro	Ø 10 mm					
Peso	0,2 kg					
Apto para	Vertedero					
	<b>N.º de artículo</b>					
Color embellecedor: Cromado	006712 1000 <sup>1</sup>		37€			

<sup>1</sup> En caso de no pedir la rejilla abatible es necesario pedir las fijaciones #0067121000


Accesorios						
Tipo de producto	Montaje de semipedestal		Montaje de semipedestal			
Peso	0,1 kg		0,1 kg			
Apto para	Semipedestal		Semipedestal			
	<b>N.º de artículo</b>		<b>N.º de artículo</b>			
	005504 0000		005505 0000			
	43€		42€			

Accesorios						
Tipo de producto	Sombrero de desagüe		Sombrero de desagüe		Sombrero de desagüe	
Diámetro	Ø 72 mm		Ø 72 mm		Ø 72 mm	
Peso	0,3 kg		0,4 kg		0,2 kg	
Material cubierta desagüe	Latón		Latón		-	
Apto para	Lavabo sin rebosadero		Lavabo sin rebosadero		Lavabo sin rebosadero	
	<b>N.º de artículo</b>		<b>N.º de artículo</b>		<b>N.º de artículo</b>	
Gris Satén mate					005075 6700	
Blanco					157€	
Blanco Satén mate					005075 0000	
Cromado	005024 1000		005038 1000		157€	
Antracita Mate					005075 3200	
Negro Mate	005024 4600		005038 4600		157€	
	138€		138€		005078 0000	
					92€	
					005078 3200	
					157€	
					005078 1300	
					115€	

Accesorios				
				
Tipo de producto	Válvula manual		Válvula manual	
Diámetro	Ø 63,5 mm		Ø 65 mm	
Peso	0,4 kg		0,3 kg	
Material cubierta desagüe	Latón		-	
Apto para	Lavabo con rebosadero		Lavabo con rebosadero	
	<b>N.º de artículo</b>		<b>N.º de artículo</b>	
Blanco			005079 0000	80€
Cromado	005052 1000	98€		
Antracita Mate			005079 1300	101€
Negro Mate	005052 4600	138€		

Accesorios				
				
Tipo de producto	Sombrero de desagüe		Sombrero de desagüe	
Diámetro	Ø 75 mm		Ø 35 mm	
Peso	0,1 kg		0,1 kg	
	<b>N.º de artículo</b>		<b>N.º de artículo</b>	<b>N.º de artículo</b>
Cromado	005043 1000	73€	100107 0000	4€
			005040 1000	41€

Accesorios				
				
Tipo de producto	Válvula de desagüe		Válvula de desagüe	
Peso	0,4 kg		0,5 kg	
Posición de operación	Horizontal		Vertical	
	<b>N.º de artículo</b>		<b>N.º de artículo</b>	
Cromado	005031 1000	105€	005051 1000	105€

Accesorios				
				
Tipo de producto	Sifón ahorrador de espacio			
Peso	0,4 kg			
Dimensiones de la conexión	1 1/4 pulgada			
	<b>N.º de artículo</b>			
Blanco	005076 0000	74€		

## Accesorios

Accesorios				
Tipo de producto	Sifón de diseño			
Peso	1,5 kg			
	<b>N.º de artículo</b>			
Cromado Pulido	005036 1000	214€		
Negro Mate	005036 4600	227€		

Accesorios				
Tipo de producto	Sifón	Sifón		
Peso	0,3 kg	0,3 kg		
Dimensiones de la conexión	1 1/4 pulgada	1 1/4 pulgada		
Incl. tubo de desagüe alargado	✓	✓		
Apto para	Lavabo	Bidé de pie / Bidé suspendido		
	<b>N.º de artículo</b>	<b>N.º de artículo</b>		
Cromado	005026 0000	41€	005027 0000	46€

Accesorios				
Tipo de producto	Sifón empotrado			
Peso	0,4 kg			
Incl. componentes de conexión	✓			
Apto para	Lavabo			
	<b>N.º de artículo</b>			
	005044 1000	121€		

Accesorios				
Tipo de producto	Sifón	Sifón	Sifón	
Anchura x profundidad	377 x 123 mm	180 x 120 mm	230 x 110 mm	
Diámetro	Ø 50 mm	Ø 50 mm	Ø 50 mm	
Peso	0,1 kg	0,4 kg	0,2 kg	
Volumen de succión mínimo	1 l	1 l	0,5 l	
Volumen de succión máximo	4 l	4 l	4 l	
Salida oculta	✓	✓	✓	
Salida	Vertical	Horizontal	Horizontal	
Para	Urinario	Urinario	Urinario	
	<b>N.º de artículo</b>	<b>N.º de artículo</b>	<b>N.º de artículo</b>	
	005111 0000	38€	005112 0000	38€
			005113 0000	80€



Accesorios				
Tipo de producto	Rejilla de urinario		Rejilla de urinario	
Peso	0,2 kg		0,1 kg	
Material	Acero inoxidable		Acero inoxidable	
	<b>N.º de artículo</b>		<b>N.º de artículo</b>	
	005041 1000	69€	005042 1000	69€





Accesorios				
Tipo de producto	Surtido conexión dual			
Peso	1,3 kg			
Salida	Vertical / Horizontal			
Diámetro de la salida	110 mm			
Longitud ajustable	✓			
incl. válvula	✓			
	<b>N.º de artículo</b>			
	001422 0000	95€		

Accesorios				
Tipo de producto	Junta de reducción de ruido			
Peso	0,2 kg			
Apto para	Inodoro suspendido			
	<b>N.º de artículo</b>			
	005090 0000	38€		

Accesorios					
Tipo de producto	Surtido conexión dual	Codo conexión	Codo conexión	Codo conexión	
Peso	1,2 kg	0,6 kg	0,4 kg	0,9 kg	
Salida	-	Vertical	Vertical	Vertical	
Diámetro desagüe	-	-	110 mm	90 mm	
Diámetro de la entrada	-	-	130 mm	75 mm	
Florón	-	-	✓	-	
Para	Inodoro de pie para tanque bajo	Inodoro de pie para tanque bajo	-	Inodoro de pie para tanque bajo/ Inodoro de pie/Inodoro de pie para asiento de lavado	
	<b>N.º de artículo</b>	<b>N.º de artículo</b>	<b>N.º de artículo</b>	<b>N.º de artículo</b>	
	001456 0000	46€	001428 0000	37€	
Blanco		001415 0000	46€	899025 0000	95€

## Accesorios



Accesorios				
				
Tipo de producto	Codo conexión	Tubo con embellecedor		
Peso	0,1 kg	0,4 kg		
Salida	-	Horizontal		
Diámetro desagüe	32 mm	110 mm		
Diámetro de la entrada	32 mm	130 mm		
Incluido enchufe doche	✓	-		
Florón	-	✓		
Para	Lavamanos	-		
	<b>N.º de artículo</b>	<b>N.º de artículo</b>		
		001429 0000	37€	
Cromado	005025 1000	18€		

Accesorios						
						
Tipo de producto	Cambio a surtido conexión posterior	Cambio a surtido conexión posterior	Cambio a surtido conexión posterior	Cambio a surtido conexión posterior		
Peso	1,0 kg	0,3 kg	0,0 kg	0,2 kg		
Posición de la toma de agua	Centro	Centro	-	Centro		
	<b>N.º de artículo</b>	<b>N.º de artículo</b>	<b>N.º de artículo</b>	<b>N.º de artículo</b>		
	007624 0000 <sup>1</sup>	36€				
Cromado			007504 1000 <sup>2</sup>	43€		007508 1000 <sup>3</sup>
Blanco					007475 0000	18€

<sup>1</sup> Solo es necesario para el cambio de alimentación inferior izquierda a posterior

<sup>2</sup> Solo es necesario para el cambio de alimentación de derecha, izquierda o inferior izquierda a posterior

<sup>3</sup> Solo es necesario para el cambio de alimentación lateral a posterior

Accesorios				
				
Tipo de producto	Válvula escuadra	Revestimiento del tubo		
Anchura x profundidad	55 x 79,5 mm	200 x 310 mm		
Peso	0,2 kg	0,1 kg		
Florón	✓	-		
	<b>N.º de artículo</b>	<b>N.º de artículo</b>		
Negro Mate	UV1690 0006 46	146€	UV1690 0000 46	57€






Accesorios			
Tipo de producto	Espejo de maquillaje		
Anchura x altura x profundidad	203 x 310 x 330 mm		
Tipo de montaje	Mural		
Ampliación óptica	Triple		
Peso	0,9 kg		
	<b>N.º de artículo</b>		
Cromado	009912 1000	134€	

Accesorios			
Tipo de producto	Soporte con jabonera	Soporte con jabonera	Dispensador de jabón
Anchura x altura x profundidad	137 x 53 x 120 mm	137 x 53 x 120 mm	69 x 220 x 145 mm
Tipo de montaje	Suspendido	Suspendido	Suspendido
Peso	0,7 kg	0,7 kg	1,0 kg
Color	Blanco	Blanco	Blanco
Nivel de brillo	Mate	Mate	Mate
Posición del soporte con jabonera	Izquierda	Derecha	-
	<b>N.º de artículo</b>	<b>N.º de artículo</b>	<b>N.º de artículo</b>
Cromado	009917 1000	55€	009918 1000
			55€
			009916 1000
			166€


Accesorios			
Tipo de producto	Soporte con vaso	Soporte con vaso	
Anchura x altura x profundidad	118 x 97 x 102 mm	118 x 97 x 102 mm	
Tipo de montaje	Suspendido	Suspendido	
Peso	0,6 kg	0,6 kg	
Color	Blanco	Blanco	
Nivel de brillo	Mate	Mate	
Posición del soporte para cepillo de dientes	Derecha	Izquierda	
	<b>N.º de artículo</b>	<b>N.º de artículo</b>	
Cromado	009920 1000	69€	009919 1000
			69€

Accesorios			
Tipo de producto	Gancho para toallas	Anillo para toallas	
Anchura x altura x profundidad	16 x 16 x 55 mm	158 x 182 x 67 mm	
Tipo de montaje	Suspendido	Suspendido	
Peso	0,1 kg	0,4 kg	
	<b>N.º de artículo</b>	<b>N.º de artículo</b>	
Cromado	009904 1000	8€	009921 1000
			44€



**D-Code**
**Accesorios**

				
Tipo de producto	Repisa para toallas	Toallero	Toallero	Toallero
Anchura x altura x profundidad	650 x 112 x 220 mm	648 x 48 x 80 mm	848 x 48 x 80 mm	50 x 90 x 447 mm
Tipo de montaje	Suspendido	Suspendido	Suspendido	Suspendido
Peso	1,6 kg	0,7 kg	0,8 kg	0,9 kg
Giratorio	-	-	-	✓
Cantidad de brazos	-	1	1	2
	<b>N.º de artículo</b>	<b>N.º de artículo</b>	<b>N.º de artículo</b>	<b>N.º de artículo</b>
Cromado	009925 1000 244€	009924 1000 80€	009923 1000 91€	009922 1000 95€

**Accesorios**

				
Tipo de producto	Portarrollos de recambio	Portarrollos		
Anchura x altura x profundidad	60 x 220 x 95 mm	165 x 99 x 165 mm		
Tipo de montaje	Suspendido	Suspendido		
Peso	0,3 kg	0,4 kg		
Cantidad de rollos	1	1		
	<b>N.º de artículo</b>	<b>N.º de artículo</b>		
Cromado	009915 1000 42€	009926 1000 46€		

**Accesorios**

				
Tipo de producto	Portaescobilla	Portaescobilla		
Anchura x altura x profundidad	154 x 342 x 154 mm	89 x 385 x 89 mm		
Tipo de montaje	Suspendido	Al suelo		
Peso	1,3 kg	0,9 kg		
Color	Blanco	-		
Nivel de brillo	Mate	-		
	<b>N.º de artículo</b>	<b>N.º de artículo</b>		
Cromado	009927 1000 61€	009928 1000 98€		

Accesorios						
Tipo de producto	Espejo de maquillaje					
Anchura x altura x profundidad	203 x 310 x 330 mm					
Tipo de montaje	Mural					
Ampliación óptica	Triple					
Peso	0,9 kg					
	<b>N.º de artículo</b>					
Cromado	009912 1000	134€				

Accesorios						
Tipo de producto	Cesta de ducha		Soporte con jabonera		Soporte con jabonera	
Anchura x altura x profundidad	175 x 88 x 175 mm		122 x 50 x 115 mm		120 x 65 x 140 mm	
Tipo de montaje	Suspendido		Suspendido		Suspendido	
Peso	0,5 kg		0,8 kg		0,7 kg	
Color	-		Blanco		-	
Nivel de brillo	-		Mate		-	
	<b>N.º de artículo</b>		<b>N.º de artículo</b>		<b>N.º de artículo</b>	
Cromado	009973 1000	80€	009952 1000	123€	009953 1000	114€
					009954 1000	269€

Accesorios						
Tipo de producto	Estante de cristal					
Anchura x altura x profundidad	600 x 6 x 110 mm					
Tipo de montaje	-					
Peso	1,5 kg					
	<b>N.º de artículo</b>					
Cromado	009950 1000	176€				




Accesorios						
Tipo de producto	Soporte con vaso					
Anchura x altura x profundidad	100 x 110 x 69 mm					
Tipo de montaje	Suspendido					
Peso	0,8 kg					
Color	Blanco					
Nivel de brillo	Mate					
Posición del soporte para cepillo de dientes	Centro					
	<b>N.º de artículo</b>					
Cromado	009951 1000	107€				


## Karree



Design by Duravit

Accesorios				
				
Tipo de producto	Gancho para toallas	Anillo para toallas		
Anchura x altura x profundidad	16 x 16 x 55 mm	58 x 142 x 200 mm		
Tipo de montaje	Suspendido	Suspendido		
Peso	0,1 kg	0,7 kg		
	<b>N.º de artículo</b>	<b>N.º de artículo</b>		
Cromado	009904 1000	8€ 009961 1000	107€	

Accesorios						
						
Tipo de producto	Repisa para toallas	Toallero	Toallero	Toallero		
Anchura x altura x profundidad	240 x 35 x 668 mm	70 x 35 x 668 mm	70 x 35 x 868 mm	450 x 75 x 68 mm		
Tipo de montaje	Suspendido	Suspendido	Suspendido	Suspendido		
Peso	1,5 kg	0,7 kg	0,8 kg	0,7 kg		
Giratorio	-	-	-	✓		
Cantidad de brazos	-	1	1	2		
	<b>N.º de artículo</b>	<b>N.º de artículo</b>	<b>N.º de artículo</b>	<b>N.º de artículo</b>	<b>N.º de artículo</b>	
Cromado	009962 1000	384€ 009959 1000	145€ 009960 1000	176€ 009958 1000	138€	

Accesorios				
				
Tipo de producto	Portarrollos de recambio	Portarrollos	Asidero de bañera	
Anchura x altura x profundidad	68 x 158 x 68 mm	138 x 115 x 138 mm	75 x 35 x 368 mm	
Tipo de montaje	Suspendido	Suspendido	Suspendido	
Peso	0,3 kg	0,6 kg	0,8 kg	
Cantidad de rollos	1	1	-	
	<b>N.º de artículo</b>	<b>N.º de artículo</b>	<b>N.º de artículo</b>	
Cromado	009956 1000	78€ 009955 1000	98€ 009963 1000	114€

Accesorios				
				
Tipo de producto	Portaescobilla			
Anchura x altura x profundidad	95 x 350 x 95 mm			
Tipo de montaje	Suspendido			
Peso	1,5 kg			
Color	Blanco			
Nivel de brillo	Mate			
	<b>N.º de artículo</b>			
Cromado	009957 1000	121€		

Accesorios				
				
Tipo de producto	Soporte con jabonera		Dispensador de jabón	
Anchura x altura x profundidad	140 x 66 x 119 mm		60 x 176 x 126 mm	
Tipo de montaje	Suspendido		Suspendido	
Peso	0,3 kg		0,8 kg	
Color	Blanco		Blanco	
Nivel de brillo	Mate		Mate	
Posición del soporte con jabonera	Arriba en el centro		-	
	<b>N.º de artículo</b>		<b>N.º de artículo</b>	
Cromado	009933 1000	127€	009935 1000	233€
Negro Mate	009933 4600	139€	009935 4600	255€

Accesorios				
				
Tipo de producto	Soporte con vaso		Soporte con vaso	
Anchura x altura x profundidad	170 x 140 x 98 mm		65 x 173 x 98 mm	
Tipo de montaje	Suspendido		Suspendido	
Peso	0,8 kg		0,6 kg	
Color	Blanco		Blanco	
Nivel de brillo	Mate		Mate	
Posición del soporte para cepillo de dientes	Derecha / Izquierda		Centro	
	<b>N.º de artículo</b>		<b>N.º de artículo</b>	
Cromado	009948 1000	127€	009931 1000	112€
Negro Mate	009948 4600	152€	009931 4600	123€

Accesorios						
						
Tipo de producto	Gancho para toallas		Gancho para toallas doble	Anillo para toallas		
Anchura x altura x profundidad	50 x 50 x 73 mm		60 x 50 x 76 mm	210 x 228 x 73 mm		
Tipo de montaje	Suspendido		Suspendido	Suspendido		
Peso	0,2 kg		0,2 kg	0,2 kg		
	<b>N.º de artículo</b>		<b>N.º de artículo</b>	<b>N.º de artículo</b>		
Cromado	009929 1000	36€	009930 1000	49€	009947 1000	116€
Negro Mate	009929 4600	40€	009930 4600	55€	009947 4600	128€

**Starck T**

Design by Philippe Starck

Accesorios								
Tipo de producto	Repisa para toallas		Toallero		Toallero		Toallero	
Anchura x altura x profundidad	610 x 118 x 232 mm		810 x 50 x 73 mm		610 x 50 x 73 mm		50 x 80 x 465 mm	
Tipo de montaje	Suspendido		Suspendido		Suspendido		Suspendido	
Peso	1,3 kg		0,3 kg		0,3 kg		0,4 kg	
Giratorio	-		-		-		✓	
Cantidad de brazos	-		1		1		2	
	<b>N.º de artículo</b>		<b>N.º de artículo</b>		<b>N.º de artículo</b>		<b>N.º de artículo</b>	
Cromado	009944 1000	393€	009943 1000	180€	009942 1000	150€	009941 1000	144€
Negro Mate	009944 4600	432€	009943 4600	200€	009942 4600	164€	009941 4600	160€

Accesorios								
Tipo de producto	Portarrollos de recambio		Portarrollos		Portarrollos		Portarrollos	
Anchura x altura x profundidad	50 x 152 x 73 mm		152 x 50 x 76 mm		255 x 50 x 76 mm		125 x 131 x 83 mm	
Tipo de montaje	Suspendido		Suspendido		Suspendido		Suspendido	
Peso	0,2 kg		0,2 kg		0,2 kg		0,4 kg	
Con solapa	-		-		-		✓	
Cantidad de rollos	1		1		2		1	
	<b>N.º de artículo</b>		<b>N.º de artículo</b>		<b>N.º de artículo</b>		<b>N.º de artículo</b>	
Cromado	009939 1000	68€	009937 1000	68€	009938 1000	68€	009940 1000	105€
Negro Mate	009939 4600	74€	009937 4600	74€	009938 4600	74€	009940 4600	116€

Accesorios								
Tipo de producto	Portaescobilla		Portaescobilla					
Anchura x altura x profundidad	80 x 435 x 118 mm		80 x 432 x 80 mm					
Tipo de montaje	Suspendido		Al suelo					
Peso	1,1 kg		1,2 kg					
	<b>N.º de artículo</b>		<b>N.º de artículo</b>					
Cromado	009946 1000	127€	009945 1000	150€				
Negro Mate	009946 4600	139€	009945 4600	165€				

<b>Sets de instalación</b>	
<b>DuraSystem®</b>	
DuraSystem® elementos - bastidores	251
DuraSystem® pulsadores	265
Accesorios	268





**Sets de instalación**
**1. Estructura del número de artículo**

Por favor, tenga en cuenta que debe introducir correctamente los datos del pedido.

**W D 5 0 0 3 0 1 2 0 0 0**

Modelo	Color	Material								

**2. Medida/peso**

Las medidas (anchura x altura) de cada artículo se indican en mm. Las indicaciones son en peso neto (sin embalaje).

**3. Tolerancias**

Las medidas en las fichas técnicas se indican en milímetros, incluida la tolerancia estándar. Nos reservamos el derecho a efectuar modificaciones técnicas y en las medidas.

**4. Fichas de preinstalación**

Tener en cuenta las fichas de preinstalación. Pueden descargarse en pro.duravit.es.

**5. Indicaciones de instalación importantes**

WD1012 000 000, WD1014 000 000

Debido a la limitada potencia del ventilador y a que el caudal de aire de retorno es limitado, la absorción de olores no se puede utilizar para sustituir la ventilación del espacio conforme a la norma DIN 18017. La absorción de olores no se puede combinar con las cerámicas #254609, #021009 ni #221509.

WD1012 000 000

Para utilizar la absorción de olores se requiere un interruptor de obra.

WD6001 011 000, WD6001 021 000

El marco empotrado a ras de pared se requiere para el revestimiento durante el montaje en obra. Resulta adecuado para el revestimiento con paredes ligeras con un grosor mínimo de 25 mm y un revestimiento de pared de 6 - 15 mm

WD6002 000 000

Para la instalación de la descarga higiénica con corriente eléctrica es obligatorio pedir el set de obra #WD6004 000 000 (se necesita en el montaje en obra)

WD6003 000 000

Descarga higiénica solamente posible con el accionamiento frontal

WD6013 000 000

El elemento de ampliación se puede montar a un lado directamente en el bastidor del lavabo o independiente como soporte individual. Para montar el elemento de ampliación como soporte individual se debe montar obligatoriamente #WD6014 000 000.

507200 000 0/100729 000 0

Necesario para el montaje en obra

**6. Volumen de suministro estándar**

Volumen de suministro de bastidores para inodoros en paredes ligeras

- Incl. codo de desagüe PE para pared DN90/90
- Incl. set de conexión desagüe PE de DN 90 de pared
- Incl. codo PE de pared para inodoro suspendido DN90/110
- Incl. set de fijación inodoro suspendido M12
- Incl. accesorios de montaje para construcción en pared ligera
- Incl. embellecedores

Volumen de suministro bastidores para inodoros en paredes macizas

- Incl. codo de desagüe PE para pared DN90/90
- Incl. set de conexión desagüe PE de DN 90 de pared
- Incl. codo PE de pared para inodoro suspendido DN90/110
- Incl. set de fijación inodoro suspendido M12
- Incl. embellecedores

Volumen de suministro bastidores para urinario

- Incl. tornillos de fijación M8
- Incl. placa de pared insonorizada G1/2
- Incl. embellecedores
- Incl. abrazadera de desagüe DN50
- Incl. codo HT DN50
- Incl. accesorios de montaje para construcción en pared ligera
- Incl. accesorios de montaje para montaje individual

Volumen de suministro bastidores para lavabo

- Incl. placas de pared insonorizadas G1/2
- Incl. abrazadera de desagüe DN50
- Incl. codo HT DN50/40
- Incl. accesorios de montaje para construcción en pared ligera
- Incl. accesorios de montaje para montaje individual

Volumen de suministro bastidores para bidé

- Incl. pernos roscados M12
- Incl. placas de pared insonorizadas G1/2
- Incl. abrazadera de desagüe DN50
- Incl. codo HT DN50/40
- Incl. accesorios de montaje para construcción en pared ligera
- Incl. accesorios de montaje para montaje individual
- Incl. embellecedores

Volumen de suministro pulsadores

- Marco de montaje
- Accesorios de montaje

Los volúmenes de suministro específicos del producto se encuentran en los laterales del producto.

## Información de producto

### Sets de instalación

Los bastidores DuraSystem® permiten soluciones empotradas fiables para inodoros cerámicos con una profundidad  $\leq 625$  mm, urinarios, lavabos y bidés tanto en espacios públicos como privados.

DuraSystem® facilita la instalación de sistemas sanitarios para todos los montajes convencionales, sean construcciones para paredes ligeras o empotrados en paredes macizas. Los elementos de instalación premontados garantizan una instalación rápida, segura y económica.



#### Marca de eje central

La marca en el marco facilita la alineación del elemento (salvo en caso de elementos de altura constructiva reducida)

#### Cota de referencia de un metro

La marca en el marco facilita la alineación del elemento (salvo en caso de elementos de altura constructiva reducida)

#### Registro

Montaje sin herramientas de la placa de revisión transparente para el control visual del interior de la cisterna y fácil acceso a todos los componentes

#### Absorción de olores

Ventilador incorporado para absorción de olores (solo para # WD1012 000 000 y # WD1014 000 000)

#### Cisterna

Homologación CE según EN 14055,  
aislamiento contra condensación de agua,  
marca de altura de llenado,  
2 tipos de descarga  
Cumple las exigencias de insonorización según DIN 4109 y VDI 4100 (en combinación con el set de insonorización # WD6015 000 000),  
cantidad de agua para la descarga ajustable, ajuste mecánico mediante la válvula de descarga o electrónico mediante el mando a distancia (en caso de # WD1013 y WD1014), ajuste de fábrica aproximadamente 6 l / 3 l  
máx. volumen de descarga 9 l  
reductor de flujo de descarga ajustable para descarga sin salpicaduras, gracias a la perfecta adaptación a la geometría del inodoro

#### Preparación SensoWash®

el elemento está preparado para la conexión a un asiento de lavado (no es aplicable a elementos Basic)

#### Marco

Marco con recubrimiento en polvo premontado, autoportante, para montaje en paredes ligeras

#### Recomendación para el revestimiento con paredes ligeras

Revestimiento ligero formado por 2 tableros de yeso de 12,5 mm

#### Pies

Ajustables en altura (entre 0 y 240 mm),  
patas giratorias para una buena estabilidad y una fijación flexible

**Sets de instalación**

Bastidores para inodoros	Standard Basic				Estándar		
	115 cm	99 cm	84 cm	Para montaje en paredes macizas	115 cm	99 cm	84 cm
Preparado para SensoWash®	-	-	-	-	●	●	●
Accesorios para montaje individual incluidos en el suministro	-	-	-	-	●	●	●
Absorción de olores	-	-	-	-	-	-	-
Descarga higiénica <sup>3)</sup>	Opcional	Opcional	Opcional	Opcional	Opcional	Opcional	Opcional
<b>Pulsadores para inodoro</b>	<b>A1 (manual)</b>				<b>A1 (manual)</b>		
Sobre pared	●	●	●	●	●	●	●
A ras de pared (solo material sintético blanco y material sintético cromado)	● <sup>1)</sup>	-	-	-	● <sup>1)</sup>	-	-

Bastidores para inodoros	Standard Plus	Premium	Premium Plus
	Para absorción manual de olores	Para descarga higiénica integrada	Para absorción de olores y descarga higiénica
Preparado para SensoWash®	●	●	●
Absorción de olores	●	-	●
Descarga higiénica	-	●	●
<b>Pulsadores para inodoro</b>	<b>A1 (manual)</b>		<b>A2 (electrónico)</b>
Sobre pared	●	●	●
A ras de pared (solo material sintético blanco y material sintético cromado)	● <sup>1)</sup>	-	-










<sup>1)</sup> Solo en combinación con el marco empotrado # WD6001 / <sup>2)</sup> No es posible combinar la superficie de diseño de vidrio con elementos de altura reducida de 99 cm y de 84 cm / <sup>3)</sup> Solo con accionamiento frontal

**Sets de instalación**





## Información de producto

### Sets de instalación

#### Bastidores para urinarios

								
	Estándar	Para cisterna empotrada						
<b>Pulsadores para urinario</b>		<b>A1 (manual)</b>			<b>A2 (electrónico)</b>			
					<b>Alimentación por pila</b>		<b>Alimentación por corriente eléctrica</b>	
								
		Material sintético blanco	Material sintético cromado brillante	Vidrio ESG blanco	Cinc moldeado a presión blanco	Cinc moldeado a presión cromado brillante	Cinc moldeado a presión blanco	Cinc moldeado a presión cromado brillante
Sobre pared		●	●	●	●	●	●	●
Descarga higiénica		-	-	-	●	●	●	●
Indicaciones de instalación	para urinarios sin agua, para flujo o con un control de sensor integrado	para urinarios con alimentación posterior						

#### Otros elementos

				
	Estándar	Especial	Para grifería mural	
Para lavabos con semipedestal	●	●	●	
Para lavabos con pedestal	-	●	●	
Compatibilidad lavabo	Medidas de fijación estándar	Alturas/anchuras de fijación diferentes	En combinación con grifería mural	
Travesaños ajustables en altura de forma continua	●	●	●	
Distancia de toma de agua	80 mm – 150 mm	80 mm – 290 mm	50 mm – 290 mm	
Distancia de fijación cerámica	Pernos roscados 280 mm / 150 mm – 240 mm	Tornillos de fijación posible de 50 mm – 330 mm	Tornillos de fijación posible de 50 mm – 330 mm	
Travesaño de metal, medidas de fijación regulables	●	-	-	
Travesaño de madera para posicionar los tornillos de fijación de forma flexible	-	●	●	
Indicaciones de instalación	Compruebe previamente las posibilidades de ajuste de los lavabos con ayuda de las fichas técnicas. No se suministra fijación debido a la gran variedad de muebles existentes. Resulta necesario proporcionar una adecuada posibilidad de fijación en obra.			

**Sets de instalación**
**Insonorización para bastidores de delante de pared**



En la actualidad el ruido resulta omnipresente y limita la calidad de vida de muchas personas. Reduciendo la contaminación acústica y evitando su expansión se aumenta el bienestar de forma decisiva.

Desde hace mucho tiempo Duravit se ocupa de este tema y ofrece un set de insonorización para bastidores de delante de pared, que permiten reducir considerablemente la emisión de ruido en el baño.

La utilización de productos así como el set de insonorización de Duravit permiten cumplir muchas de las exigencias de las principales normas de la insonorización (DIN 4109, VDI 4100 Sst III y SIA 181). Este aspecto también ha sido confirmado por el Fraunhofer Institut für Bauphysik (Instituto Fraunhofer para la física de la construcción, Stuttgart) que ha realizado y verificado en nombre de Duravit numerosas mediciones de protección contra la contaminación acústica. Para realizar la comprobación de los productos se ha instalado el accesorio descrito en las instrucciones de montaje. Adicionalmente se han instalado sets de insonorización de Duravit como indica la tabla.

En la siguiente tabla se muestran los resultados de las pruebas.

Los campos señalados con "S" remiten al cumplimiento de las máximas exigencias en materia de insonorización. Las excepciones están identificadas correspondientemente.

Construcción	Bastidores de delante de pared homologados	¿Cumple la norma?			¿Resulta necesario el set de insonorización?	
		DIN 4109	VDI 4100 Sst III	SIA 181		
<b>Construcciones en paredes ligeras</b>						
	Bastidor para bidé	Sí	Sí	Sí	Sí, # WD6015 000 000 + set de insonorización adecuado para la cerámica correspondiente	
	Bastidor para urinario, alimentación por pila	Sí	Sí	Sí		
	Bastidor para urinario, alimentación por corriente eléctrica	Sí	Sí	Sí		
	Bastidores para lavabo	Sí	Sí	S <sup>(1)</sup>		
	Bastidor para inodoro (mecánico)	Sí	Sí	Sí		
	Bastidor para inodoro (electrónico)	Sí	Sí	Sí		
<b>Construcciones en paredes ligeras o delante de paredes macizas</b>						
	Bastidor para bidé	Sí	Sí	Sí		
	Bastidor para urinario, alimentación por pila	S <sup>(2)</sup>	S <sup>(3)</sup>	Sí		
	Bastidor para urinario, alimentación por corriente eléctrica	Sí	Sí	Sí		
	Bastidores para lavabo	Sí	Sí	S <sup>(4)</sup>		
	Bastidor para inodoro (mecánico)	Sí	Sí	Sí		
	Bastidor para inodoro (electrónico)	Sí	Sí	Sí		

<sup>1)</sup> En una casa con varias viviendas, a partir de un grosor de techo de 22 o 27 cm, cuando la planta baja posterior forma una unidad de uso propia y en la planta subterránea hay habitaciones de sensibilidad acústica baja (planta subterránea delante) o media (planta subterránea atrás) (p. ej. situación de espacios "baño encima de baño").

<sup>2)</sup> Exigencias mínimas cumplidas

<sup>3)</sup> Nivel de insonorización SSt II cumplido

<sup>4)</sup> En una casa con varias viviendas, con un grosor de techo a partir de 24 cm, cuando la planta baja posterior forma una unidad de uso propia y en la planta subterránea hay habitaciones con sensibilidad acústica baja (planta subterránea delante) y media (planta subterránea atrás) (p. ej. situación de espacios "baño encima de baño").

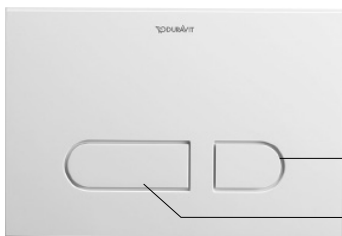
## Información de producto

### Sets de instalación

#### Pulsadores para inodoros

Los pulsadores A1 (mecánicos) y A2 (electrónicos) DuraSystem® se encuentran disponibles en vidrio o en material sintético de alta calidad y están especialmente diseñados con un lenguaje de forma refinado.

#### Pulsador A1

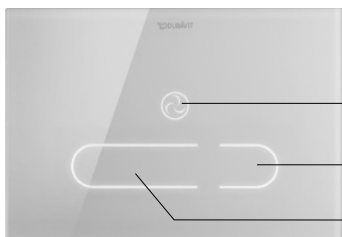


Descarga pequeña aproximadamente 3,0 l (valores de ajustes: a partir de 3,0 l)

Descarga completa aproximadamente 6,0 l (valores de ajustes: aproximadamente 4,5 - 7,0 l)

Los pulsadores A1 para inodoro en material sintético blanco o cromado brillante pueden montarse tanto a ras de pared (con excepción del montaje en paredes macizas y elementos de altura constructiva reducida) o sobrepuestos. Para el montaje a ras de pared se requiere de un marco de montaje especial (pedir por separado). En todos los demás modelos, la fijación del pulsador se realiza de forma convencional sobre la pared. El pulsador A1 con superficie de diseño en vidrio no se puede combinar con bastidores de altura reducida.

#### Pulsador A2



Absorción de olores  
Descarga pequeña: aproximadamente 3,0 l (valores de ajustes: aproximadamente 3,0 l - 4,0 l)

Descarga completa: aproximadamente 6,0 l (valores de ajustes: aproximadamente 4,5 l - 7,0 l)

La principal característica del pulsador A2 para inodoro es su sistema electrónico de detección por infrarrojos. El pulsador se ilumina solo cuando está activo (a no ser que la iluminación nocturna esté activada) y los símbolos se iluminan según se va acercando el usuario. La zona de detección de personas se puede adaptar a las condiciones locales.

#### Funciones básicas

##### Manejo manual

Funciones básicas como la descarga completa, la pequeña y la absorción de olores pueden seleccionarse directamente a través de los correspondientes símbolos en el pulsador. La función de absorción de olores solo está disponible en el bastidor para inodoro # WD1014 000 000.

##### Absorción de olores

El inodoro con ventilador silencioso se encarga de mantener un ambiente agradable: los olores procedentes del inodoro se absorben directamente a través del tubo de lavado antes de que puedan expandirse. El sistema sin filtro funciona de forma muy silenciosa. La absorción de olores se puede activar tanto de forma manual como a través de la detección automática de personas.

##### Manejo sin contacto

A partir de una distancia aproximada de 1 cm delante del pulsador pueden seleccionarse las funciones básicas también sin contacto. De este modo se evitan las marcas de los dedos en el pulsador.

#### Configuración mediante el mando a distancia

- Cantidad de agua para la descarga: descarga completa o pequeña
- Descarga automática: activar/desactivar
- Descarga higiénica: inicio, número de descargas, intervalos de descarga
- Absorción de olores: automática/manual, tiempo del paro retardado, fuerza de absorción
- Iluminación nocturna: activar/desactivar
- Función de bloqueo: activar/desactivar
- Zonas de detección: ajustar la zona de detección
- Reset: restaurar la configuración a los ajustes de fábrica

#### Protección y seguridad

En caso de una avería en la corriente eléctrica, se activa de forma inmediata la alimentación de emergencia (alimentación por pila) y automáticamente se desactivan varias funciones para reducir la energía requerida.

#### Funciones adicionales

##### Descarga automática

Si el usuario abandona el inodoro sin haber realizado ninguna descarga, se activa automáticamente una descarga completa.

##### Descarga higiénica

En caso de no utilizar el inodoro se realizan descargas periódicas para evitar que el agua se estanque en el sistema de tubería.

##### Iluminación nocturna

En entornos oscuros, todos los botones están permanentemente iluminados. La función de iluminación nocturna se enciende y se apaga de forma automática en función de la luminosidad del entorno.

##### Función de limpieza

Para evitar descargas erróneas durante el proceso de limpieza, se puede bloquear el pulsador durante 2 minutos mediante una combinación de teclas.

##### Función de bloqueo

Permite evitar que los niños jueguen con el pulsador y el correspondiente consumo elevado de agua. Si el pulsador se acciona con demasiada frecuencia en poco tiempo, los botones se ocultan durante 2 minutos y las funciones permanecen bloqueadas durante este período de tiempo.

**Sets de instalación**
**Pulsador para urinario**

Todos los pulsadores para urinario se instalan de forma convencional sobre los azulejos.

**Pulsador A1**


Activación manual de la descarga

Los pulsadores A1 para urinario se encuentran disponibles en material sintético, en blanco o en cromado brillante, y en cristal ESG blanco.

**Pulsador A2**


Sistema electrónico de detección por infrarrojos

Los pulsadores A2 con sistema electrónico de detección por infrarrojos están disponibles en cinc moldeado a presión (blanco o cromado brillante), según si es para alimentación mediante pila o mediante corriente eléctrica.

**Sistema electrónico de detección por infrarrojos**

El sensor de infrarrojos detecta a los usuarios que se aproximan y activa de forma automática una descarga en el caso de que permanezcan durante cierto tiempo.

**Configuración del teclado auxiliar**

Detrás de la placa del pulsador se encuentra un teclado auxiliar. El teclado auxiliar permite ajustar y modificar las funciones básicas, así como restaurar el sistema electrónico a los ajustes de fábrica.

**Configuración del mando a distancia**

Todas las funciones básicas y adicionales se pueden controlar también con el mando a distancia suministrado.

**Protección y seguridad**

Un tornillo de seguridad asegura la placa del pulsador en el lugar de montaje y proporciona mayor seguridad en entornos públicos.

**Funciones básicas**
**Descarga principal**

Si el usuario se aleja de la zona de detección tras permanecer cierto tiempo, se activa una descarga automática.

Tiempo de descarga ajustable: 2 – 10 segundos

**Predescarga (no está disponible con alimentación por pila<sup>1)</sup>)**

Adicionalmente a la descarga principal puede activarse una predescarga que se activa cuando el usuario entra en la zona de detección.

**Zona de detección**

Zona de detección ajustable: aproximadamente 40 – 100 cm

**Reset**

La función de reset permite restaurar la configuración a los ajustes de fábrica.

**Funciones adicionales**
**Cantidad de agua para la descarga dinámica**

Si aumenta la frecuencia de usuarios, se reduce automáticamente el tiempo de la descarga principal y, por tanto, también el consumo de agua.

**Descarga higiénica**

En caso de no utilizar el urinario se realizan descargas periódicas para evitar que el agua se estanque en el sistema de tubería.

Se pueden ajustar tanto la cantidad de agua para la descarga como el intervalo de descarga.

**Función de limpieza (no disponible con alimentación por pila<sup>1)</sup>)**

Interrupción de la descarga principal para facilitar la limpieza del urinario o permitir que el producto de limpieza pueda actuar.

**Descarga de limpieza (no está disponible con alimentación por pila<sup>1)</sup>)**

Activar una descarga para facilitar la eliminación de los productos de limpieza utilizados en el urinario.

<sup>1)</sup> Para conservar la capacidad de la pila, el volumen de funciones es más reducido en este tipo de pulsadores

## Combinación elementos



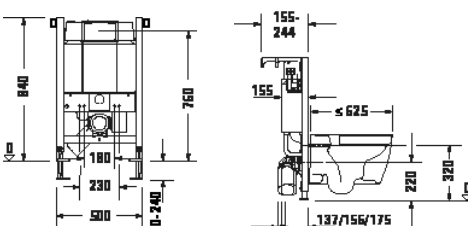
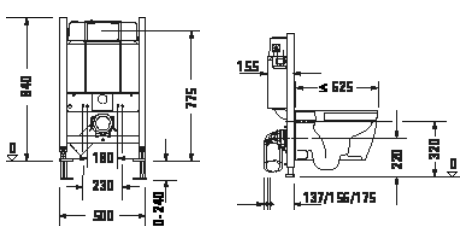
### Sets de instalación

	Construcción ligera				Construcción maciza
	Inodoro	Bidé	Urinario	Lavabo	Inodoro
Autoportante	●	●	●	●	-
Grado de montaje (parcialmente montado)	●	●	●	●	●
Adecuado para revestimiento con placas ligeras	●	●	●	●	-
Tratamiento superficie marco (pulverizado)	●	●	●	●	-
Tratamiento superficie bandas laterales (galvanizadas)	-	-	-	-	●
Profundidad máx. inodoro (625 mm)	●	-	-	-	-
Patas regulables en altura (0 – 240 mm)	●	●	●	●	-
Montaje sin herramientas de la placa de revisión transparente	●	-	-	-	●
Insonorización según DIN 4109 y VDI 4100	● <sup>1)</sup>	● <sup>1)</sup>	● <sup>1)</sup>	● <sup>1)</sup>	-

<sup>1)</sup> en combinación con el set de insonorización WD 6015



## Sistemas de instalación

				
				
Tipo de producto	Bastidor para inodoro susp. en paredes ligeras, estándar		Bastidor para inodoro susp. en paredes ligeras, Basic	
anchura x altura	500 x 840 mm		500 x 840 mm	
Peso	14,0 kg		13,5 kg	
Preparación SensoWash	✓		-	
Accionamiento del lavado	Manual		Manual	
Posición del accionamiento de la cisterna	Frontal / Superior		Frontal / Superior	
Incl. accesorios de montaje para montaje individual	✓		-	
	<b>N.º de artículo</b>		<b>N.º de artículo</b>	
	WD1016 0000 00	569€	WD1017 0000 00	490€
<b>Artículos relacionados</b>				
<b>Junta de reducción de ruido</b>				
	<b>N.º de artículo</b>		<b>N.º de artículo</b>	
	WD6015 0000 00	43€	WD6015 0000 00	43€
<b>Pulsador manual para inodoro</b>				
Nombre adicional	A1		A1	
Material de la placa frontal	Material sintético		Material sintético	
	<b>N.º de artículo</b>		<b>N.º de artículo</b>	
Blanco	WD5001 0110 00	96€	WD5001 0110 00	96€
Cromado Brillante	WD5001 0210 00	163€	WD5001 0210 00	163€
Negro Mate	WD5001 0310 00	107€	WD5001 0310 00	107€
<b>Descarga higiénica</b>				
	<b>N.º de artículo</b>		<b>N.º de artículo</b>	
Conexión con pila	WD6003 0000 00	1.240€	WD6003 0000 00	1.240€
<b>Accesorio de montaje</b>				
Para instalación individual			✓	
			<b>N.º de artículo</b>	
			WD6016 0000 00	39€
<b>Set de conexión para inodoro suspendido</b>				
Alargado	✓		✓	
	<b>N.º de artículo</b>		<b>N.º de artículo</b>	
	WD6010 0000 00	166€	WD6010 0000 00	166€
<b>Set de alargó</b>				
	<b>N.º de artículo</b>		<b>N.º de artículo</b>	
	WD6012 0000 00	132€	WD6012 0000 00	132€

## DuraSystem

Design by Duravit

Set de preinstalación			
Tipo de montaje		Empotrado	
Adecuado para		SensoWash Slim / SensoWash Starck f / SensoWash Classic / SensoWash Starck	
		<b>N.º de artículo</b>	
		005072 0000	73€
Surtido conexión dual			
	<b>N.º de artículo</b>		
SensoWash Slim / SensoWash Classic	100730 0000	102€	
SensoWash Starck f	100731 0000	102€	

## Sistemas de instalación

Tipo de producto	Bastidor para inodoro susp. en paredes ligeras, estándar		Bastidor para inodoro susp. en paredes ligeras, Basic	
anchura x altura	500 x 990 mm		500 x 990 mm	
Peso	15,0 kg		14,5 kg	
Preparación SensoWash	✓		-	
Accionamiento del lavado	Manual		Manual	
Posición del accionamiento de la cisterna	Frontal / Superior		Frontal / Superior	
Incl. accesorios de montaje para montaje individual	✓		-	
	<b>N.º de artículo</b>		<b>N.º de artículo</b>	
	WD1018 0000 00	570€	WD1019 0000 00	488€
<b>Artículos relacionados</b>				
<b>Junta de reducción de ruido</b>				
	<b>N.º de artículo</b>		<b>N.º de artículo</b>	
	WD6015 0000 00	43€	WD6015 0000 00	43€
<b>Pulsador manual para inodoro</b>				
Nombre adicional	A1		A1	
Material de la placa frontal	Material sintético		Material sintético	
	<b>N.º de artículo</b>		<b>N.º de artículo</b>	
Blanco	WD5001 0110 00	96€	WD5001 0110 00	96€
Cromado Brillante	WD5001 0210 00	163€	WD5001 0210 00	163€
Negro Mate	WD5001 0310 00	107€	WD5001 0310 00	107€
<b>Descarga higiénica</b>				
	<b>N.º de artículo</b>		<b>N.º de artículo</b>	
Conexión con pita	WD6003 0000 00	1.240€	WD6003 0000 00	1.240€
<b>Accesorio de montaje</b>				
Para instalación individual			✓	
			<b>N.º de artículo</b>	
			WD6016 0000 00	39€
<b>Set de conexión para inodoro suspendido</b>				
Alargado	✓		✓	
	<b>N.º de artículo</b>		<b>N.º de artículo</b>	
	WD6010 0000 00	166€	WD6010 0000 00	166€
<b>Set de alargó</b>				
	<b>N.º de artículo</b>		<b>N.º de artículo</b>	
	WD6012 0000 00	132€	WD6012 0000 00	132€

## DuraSystem

Design by Duravit

Set de preinstalación			
Tipo de montaje		Empotrado	
Adecuado para		SensoWash Slim / SensoWash Starck f / SensoWash Classic / SensoWash Starck	
		<b>N.º de artículo</b>	
		005072 0000	73€
Surtido conexión dual			
	<b>N.º de artículo</b>		
SensoWash Slim / SensoWash Classic	100730 0000	102€	
SensoWash Starck f	100731 0000	102€	

## Sistemas de instalación

Tipo de producto	Bastidor para inodoro susp. en paredes ligeras, Descarga higiénica		Bastidor para inodoro susp. en paredes ligeras, Absorción de olores, Descarga higiénica	
anchura x altura	500 x 1148 mm		500 x 1148 mm	
Peso	16,0 kg		17,5 kg	
Preparación SensoWash	✓		✓	
Accionamiento del lavado	Electrónico/a		Electrónico/a	
Posición del accionamiento de la cisterna	Frontal		Frontal	
Absorción de olores	-		✓	
Válvula antirretorno estancia	-		✓	
Puesta en marcha del ventilador	-		Automático/a / Manual / Con pulsar un botón / Sin contacto	
Tensión de alimentación	100 - 240 V AC / 24 V DC		100 - 240 V AC / 24 V DC	
Descarga higiénica	✓		✓	
Marcaje métrico	✓		✓	
Marca de eje central	✓		✓	
Incl. accesorios de montaje para montaje individual	✓		✓	
Incl. set de obra	✓		✓	
Incl. fuente de alimentación	✓		✓	
	<b>N.º de artículo</b>		<b>N.º de artículo</b>	
	WD1013 0000 00	1.226€	WD1014 0000 00	2.139€
<b>Artículos relacionados</b>				
<b>Junta de reducción de ruido</b>				
	<b>N.º de artículo</b>		<b>N.º de artículo</b>	
	WD6015 0000 00	43€	WD6015 0000 00	43€
<b>Pulsador electrónico para inodoro</b>				
Nombre adicional	A2		A2	
Material de la placa frontal	Cristal		Cristal	
	<b>N.º de artículo</b>		<b>N.º de artículo</b>	
Blanco	WD5003 0120 00	1.171€	WD5003 0120 00	1.171€
<b>Set de conexión para inodoro suspendido</b>				
Alargado	✓		✓	
	<b>N.º de artículo</b>		<b>N.º de artículo</b>	
	WD6010 0000 00	166€	WD6010 0000 00	166€
<b>Set de alargó</b>				
	<b>N.º de artículo</b>		<b>N.º de artículo</b>	
	WD6012 0000 00	132€	WD6012 0000 00	132€

## DuraSystem

Design by Duravit

Set de acoplamiento		Adecuado para	
		SensoWash Starck f	
		SensoWash Starck f	
	<b>N.º de artículo</b>		<b>N.º de artículo</b>
	100729 0000	141€	100729 0000
			141€
Surtido conexión dual			
	<b>N.º de artículo</b>		<b>N.º de artículo</b>
SensoWash Slim / Senso-Wash Classic	100691 0000	122€	100691 0000
			122€
SensoWash Starck f	100731 0000	102€	100731 0000
			102€

## Sistemas de instalación

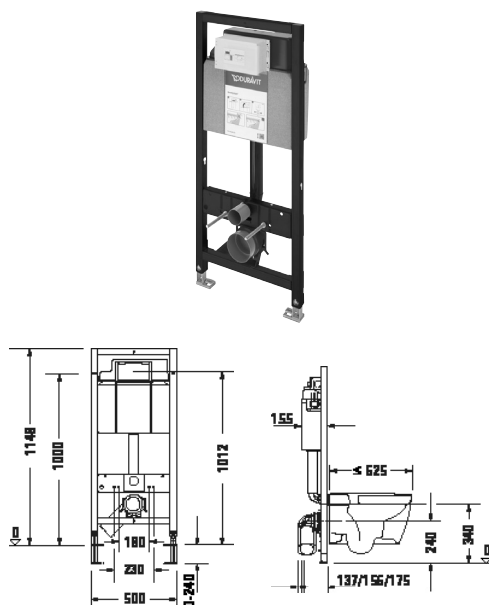
Tipo de producto		Bastidor para inodoro susp. en paredes ligeras, estándar		Bastidor para inodoro susp. en paredes ligeras, Absorción de olores	
anchura x altura		500 x 1148 mm		500 x 1148 mm	
Peso		16,0 kg		17,5 kg	
Preparación SensoWash		✓		✓	
Accionamiento del lavado		Manual		Manual	
Posición del accionamiento de la cisterna		Frontal		Frontal	
Absorción de olores		-		✓	
Válvula antirretorno estancia		-		✓	
Puesta en marcha del ventilador		-		Manual	
Tensión de alimentación		-		100 - 240 V AC / 24 V DC	
Marcaje métrico		✓		✓	
Marca de eje central		✓		✓	
Incl. accesorios de montaje para montaje individual		✓		✓	
Incl. set de obra		-		✓	
Incl. fuente de alimentación		-		✓	
		<b>N.º de artículo</b>		<b>N.º de artículo</b>	
		WD1011 0000 00		WD1012 0000 00	
		600€		1.698€	
<b>Artículos relacionados</b>					
<b>Junta de reducción de ruido</b>					
		<b>N.º de artículo</b>		<b>N.º de artículo</b>	
		WD6015 0000 00		WD6015 0000 00	
		43€		43€	
<b>Pulsador manual para inodoro</b>					
Nombre adicional		A1		A1	
		<b>N.º de artículo</b>		<b>N.º de artículo</b>	
Blanco	Material sintético	WD5001 0110 00	96€	WD5001 0110 00	96€
	Cristal	WD5002 0120 00	563€	WD5002 0120 00	563€
Cromado Brillante	Material sintético	WD5001 0210 00	163€	WD5001 0210 00	163€
Negro Mate	Material sintético	WD5001 0310 00	107€	WD5001 0310 00	107€
<b>Marco para empotrar</b>					
Tipo de montaje		Empotrado		Empotrado	
		<b>N.º de artículo</b>		<b>N.º de artículo</b>	
Blanco		WD6001 0110 00	249€	WD6001 0110 00	249€
Cromado Brillante		WD6001 0210 00	321€	WD6001 0210 00	321€

**DuraSystem**

Design by Duravit

▼		▼	
<b>Descarga higiénica</b>			
	<b>N.º de artículo</b>		
Conexión con pila	WD6003 0000 00	1.240€	
Conexión a red	WD6002 0000 00	1.148€	
<b>Set de conexión para inodoro suspendido</b>			
Alargado ✓		✓	
	<b>N.º de artículo</b>	<b>N.º de artículo</b>	
	WD6010 0000 00	166€	WD6010 0000 00 166€
<b>Set de alargó</b>			
	<b>N.º de artículo</b>	<b>N.º de artículo</b>	
	WD6012 0000 00	132€	WD6012 0000 00 132€
<b>Surtido conexión dual</b>			
	<b>N.º de artículo</b>	<b>N.º de artículo</b>	
SensoWash Slim / SensoWash Classic	100691 0000	122€	100691 0000 122€
SensoWash Starck f	100731 0000	102€	100731 0000 102€
<b>Set de montaje</b>			
Para	Descarga higiénica Conexión a red		
	<b>N.º de artículo</b>		
	WD6004 0000 00	339€	



**Sistemas de instalación**


Tipo de producto	Bastidor para inodoro susp. en paredes ligeras, Basic	
anchura x altura	500 x 1148 mm	
Peso	16,0 kg	
Accionamiento del lavado	Manual	
Posición del accionamiento de la cisterna	Frontal	
Marcaje métrico	✓	
Marca de eje central	✓	
	<b>N.º de artículo</b>	
	WD1020 0000 00	395€

**Artículos relacionados**

<b>Junta de reducción de ruido</b>		
	<b>N.º de artículo</b>	
	WD6015 0000 00	43€

<b>Pulsador manual para inodoro</b>		
Nombre adicional	A1	
	<b>N.º de artículo</b>	
Blanco	Material sintético	WD5001 0110 00 96€
	Cristal	WD5002 0120 00 563€
Cromado Brillante	Material sintético	WD5001 0210 00 163€
Negro Mate	Material sintético	WD5001 0310 00 107€

<b>Marco para empotrar</b>		
Tipo de montaje	Empotrado	
	<b>N.º de artículo</b>	
Blanco	WD6001 0110 00	249€
Cromado Brillante	WD6001 0210 00	321€

<b>Descarga higiénica</b>		
	<b>N.º de artículo</b>	
Conexión con pila	WD6003 0000 00	1.240€
Conexión a red	WD6002 0000 00	1.148€

<b>Accesorio de montaje</b>		
Para instalación individual	✓	
	<b>N.º de artículo</b>	
	WD6016 0000 00	39€

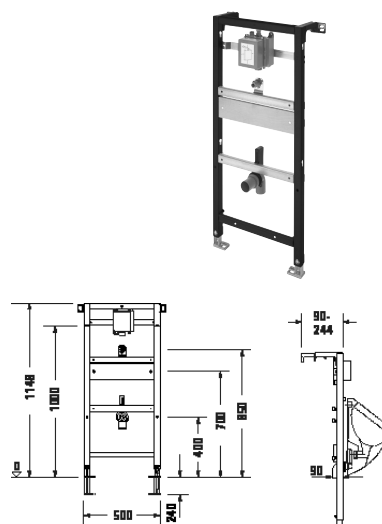
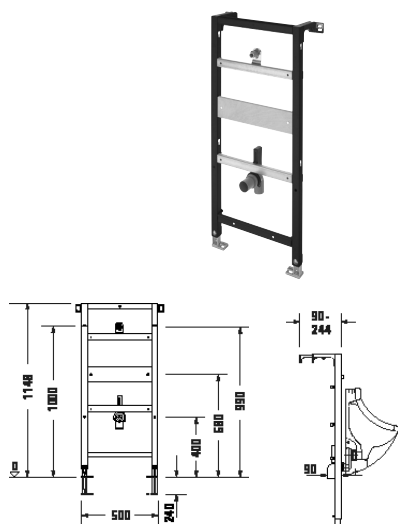
## DuraSystem

Design by Duravit

▼			▼		
<b>Set de conexión para inodoro suspendido</b>					
Alargado ✓					
		<b>N.º de artículo</b>			
		WD6010 0000 00	166€		
<b>Set de alargó</b>					
		<b>N.º de artículo</b>			
		WD6012 0000 00	132€		
<b>Set de preinstalación</b>					
Tipo de montaje		Empotrado			
Adecuado para		SensoWash Slim / SensoWash Starck f / SensoWash Classic / SensoWash Starck			
		<b>N.º de artículo</b>			
		005072 0000	73€		
<b>Set de montaje</b>					
Para		Descarga higiénica Conexión a red			
		<b>N.º de artículo</b>			
		WD6004 0000 00	339€		

**Sistemas de instalación**

Tipo de producto	Bastidor para inodoro susp. en paredes macizas		Bastidor para bidé	
anchura x altura	445 x 915 mm		500 x 1148 mm	
Peso	8,1 kg		11,9 kg	
Fijación de cerámica	-		Travesaño	
Material travesaños	-		Metal	
Travesaños de altura regulable	-		✓	
Accionamiento del lavado	Manual		-	
Posición del accionamiento de la cisterna	Frontal		-	
	<b>N.º de artículo</b>		<b>N.º de artículo</b>	
	WD1015 0000 00	461€	WD4002 0000 00	650€
<b>Artículos relacionados</b>				
<b>Junta de reducción de ruido</b>			<b>N.º de artículo</b>	
			WD6015 0000 00	43€
<b>Pulsador manual para inodoro</b>				
Nombre adicional	A1			
	<b>N.º de artículo</b>			
Blanco	Material sintético	WD5001 0110 00	96€	
	Cristal	WD5002 0120 00	563€	
Cromado Brillante	Material sintético	WD5001 0210 00	163€	
Negro Mate	Material sintético	WD5001 0310 00	107€	
<b>Descarga higiénica</b>				
	<b>N.º de artículo</b>			
Conexión con pila	WD6003 0000 00	1.240€		
Conexión a red	WD6002 0000 00	1.148€		
<b>Set de alargó</b>			<b>N.º de artículo</b>	
			WD6012 0000 00	132€
<b>Set de conexión para inodoro suspendido</b>				
Alargado	✓			
	<b>N.º de artículo</b>			
	WD6010 0000 00	166€		
<b>Set de montaje</b>				
Para	Descarga higiénica Conexión a red			
	<b>N.º de artículo</b>			
	WD6004 0000 00	339€		

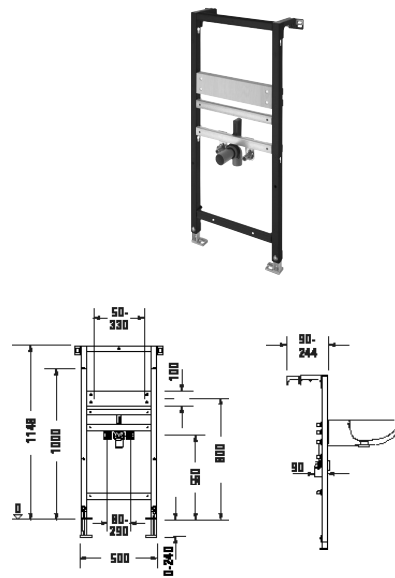
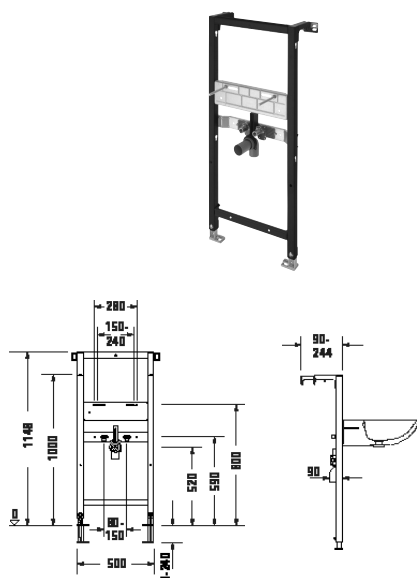
**Sistemas de instalación**


Tipo de producto	Bastidor para urinario, estándar	Bastidor para urinario, cisterna empotrada
anchura x altura	500 x 1148 mm	500 x 1148 mm
Peso	11,0 kg	12,0 kg
Marcaje métrico	✓	✓
Marca de eje central	✓	✓
Fijación de cerámica	Travesaño ajustable	Travesaño ajustable
Material travesaños	Madera	Madera
Travesaños de altura regulable	✓	✓
Accionamiento del lavado	-	Manual / Electrónico/a
Incluye carcasa de plástico universal en la pared para el control del urinario	-	✓
Incl. tornillos de cabeza plana 5,0 x 16 mm	✓	-
Incl. flexo R1/2	-	✓
Incl. conexión de entrada G1/2 A con junta labial	-	✓
<b>N.º de artículo</b>	<b>N.º de artículo</b>	<b>N.º de artículo</b>
WD3003 0000 00	425€	WD3004 0000 00
		682€

**Artículos relacionados**

<b>Junta de reducción de ruido</b>			
<b>N.º de artículo</b>	<b>N.º de artículo</b>	<b>N.º de artículo</b>	
WD6015 0000 00	43€	WD6015 0000 00	
		43€	
<b>Pulsador electrónico para urinario</b>			
Nombre adicional	A2		
Material de la placa frontal	Inyección de zinc a presión		
	<b>N.º de artículo</b>	<b>N.º de artículo</b>	
Blanco	WD5006 0130 00	1.460€	
	WD5007 0130 00	1.473€	
Cromado Brillante	WD5006 0230 00	1.482€	
	WD5007 0230 00	1.500€	
<b>Pulsador manual para urinario</b>			
Nombre adicional	A1		
	<b>N.º de artículo</b>	<b>N.º de artículo</b>	
Blanco	Material sintético	WD5004 0110 00	363€
	Cristal	WD5005 0120 00	769€
Cromado Brillante	Material sintético	WD5004 0210 00	381€
<b>Set de alargo</b>			
<b>N.º de artículo</b>	<b>N.º de artículo</b>	<b>N.º de artículo</b>	
WD6012 0000 00	132€	WD6012 0000 00	
		132€	

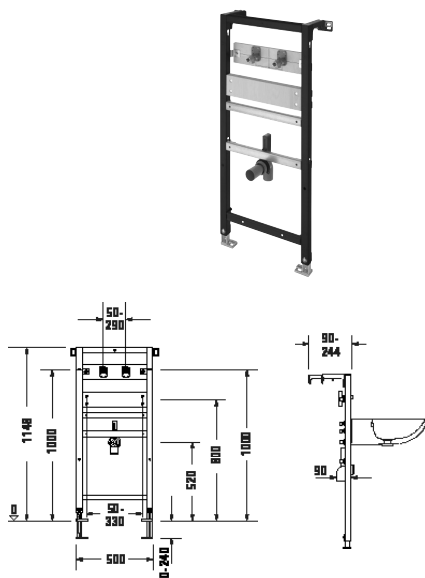
## Sistemas de instalación



Tipo de producto	Bastidor para lavabo, estándar		Bastidor para lavabo, especial	
anchura x altura	500 x 1148 mm		500 x 1148 mm	
Peso	10,5 kg		12,5 kg	
Marcaje métrico	✓		✓	
Marca de eje central	✓		✓	
Fijación de cerámica	Travesaño		Travesaño ajustable	
Material travesaños	Metal		Madera	
Travesaños de altura regulable	✓		✓	
Incl. pernos roscados M10	✓		-	
Incl. tornillos M10	-		✓	
	<b>N.º de artículo</b>		<b>N.º de artículo</b>	
	WD2004 0000 00	324€	WD2005 0000 00	493€
<b>Artículos relacionados</b>				
<b>Junta de reducción de ruido</b>				
	<b>N.º de artículo</b>		<b>N.º de artículo</b>	
	WD6015 0000 00	43€	WD6015 0000 00	43€
<b>Set de alargó</b>				
	<b>N.º de artículo</b>		<b>N.º de artículo</b>	
	WD6012 0000 00	132€	WD6012 0000 00	132€
<b>Elemento de ampliación</b>				
	<b>N.º de artículo</b>		<b>N.º de artículo</b>	
	WD6013 0000 00	230€	WD6013 0000 00	230€
<b>Apoyo para bastidor como elemento de ampliación</b>				
	<b>N.º de artículo</b>		<b>N.º de artículo</b>	
	WD6014 0000 00	86€	WD6014 0000 00	86€

**Sistemas de instalación**

Sistemas de instalación



Tipo de producto	Bastidor para lavabo, grifería mural	
anchura x altura	500 x 1148 mm	
Peso	12,9 kg	
Marcaje métrico	✓	
Marca de eje central	✓	
Fijación de cerámica	Travesaño ajustable	
Material travesaños	Madera	
Travesaños de altura regulable	✓	
Incl. tornillos M10	✓	
	<b>N.º de artículo</b>	
	WD2006 0000 00	437€
<b>Artículos relacionados</b>		
<b>Junta de reducción de ruido</b>		
	<b>N.º de artículo</b>	
	WD6015 0000 00	43€
<b>Set de alargo</b>		
	<b>N.º de artículo</b>	
	WD6012 0000 00	132€
<b>Elemento de ampliación</b>		
	<b>N.º de artículo</b>	
	WD6013 0000 00	230€
<b>Apoyo para bastidor como elemento de ampliación</b>		
	<b>N.º de artículo</b>	
	WD6014 0000 00	86€

Pulsadores				
Tipo de producto	Pulsador manual para inodoro A1		Pulsador manual para inodoro A1	
anchura x altura	230 x 157 mm		217 x 147 mm	
Peso	0,7 kg		0,3 kg	
Accionamiento del lavado	Manual		Manual	
Técnica de descarga	Doble descarga		Doble descarga	
Tipo de montaje	Sobrepuesto		Sobrepuesto / Empotrado	
Tecnología del accionamiento del lavado	Manual		Manual	
Incl. varilla pulsadora	✓		✓	
Color	Blanco		Blanco	
	<b>N.º de artículo</b>		<b>N.º de artículo</b>	
Cristal	WD5002 0120 00	563€		
Material sintético			WD5001 0110 00	96€
Color			Cromado Brillante	
			<b>N.º de artículo</b>	
Material sintético			WD5001 0210 00	163€
Color			Negro Mate	
			<b>N.º de artículo</b>	
Material sintético			WD5001 0310 00	107€
Artículos relacionados				
<b>Marco para empotrar</b>				
Tipo de montaje			Empotrado	
			<b>N.º de artículo</b>	
Blanco			WD6001 0110 00	249€
Cromado Brillante			WD6001 0210 00	321€


Pulsadores		
Tipo de producto	Pulsador electrónico para inodoro A2	
anchura x altura	230 x 157 mm	
Peso	2,1 kg	
Accionamiento del lavado	Controlado/a por infrarrojos	
Técnica de descarga	Doble descarga	
Tipo de montaje	Sobrepuesto	
Tecnología del accionamiento del lavado	Automático/a / Sin contacto / Manual / Con pulsar un botón	
Control electrónico	Conexión a red	
Tensión de alimentación	24 V	
Tipo de protección	IPX4	
Clase de protección	III	
Material de la placa frontal	Cristal	
	<b>N.º de artículo</b>	
Blanco	WD5003 0120 00	1.171€



Pulsadores		
Tipo de producto	Pulsador manual para urinario A1	Pulsador manual para urinario A1
anchura x altura	131 x 150 mm	141 x 157 mm
Peso	0,6 kg	0,7 kg
Accionamiento del lavado	Manual	Manual
Tipo de montaje	Sobrepuesto	Sobrepuesto
Tecnología del accionamiento del lavado	Manual	Manual
Incl. válvula de descarga ajustable	✓	✓
Color	Blanco	Blanco
	<b>N.º de artículo</b>	<b>N.º de artículo</b>
Material sintético	WD5004 0110 00	363€
Cristal		WD5005 0120 00
		769€
Color	Cromado Brillante	
	<b>N.º de artículo</b>	
Material sintético	WD5004 0210 00	381€




Pulsadores												
Tipo de producto	Pulsador electrónico para urinario A2		Pulsador electrónico para urinario A2									
anchura x altura	130 x 150 mm		130 x 150 mm									
Peso	0,9 kg		0,8 kg									
Accionamiento del lavado	Controlado/a por infrarrojos		Controlado/a por infrarrojos									
Tipo de montaje	Sobrepuesto		Sobrepuesto									
Tecnología del accionamiento del lavado	Sin contacto / Automático/a		Sin contacto / Automático/a									
Control electrónico	Conexión a red		Conexión con pila									
Antivandálico	✓		✓									
Incl. fuente de alimentación	✓		-									
Incl. válvula magnética	✓		✓									
Incl. módulo para baterías	-		✓									
Tensión de alimentación	100 - 240 V		-									
Tipo de protección	IPX4		IPX4									
Material de la placa frontal	Inyección de zinc a presión		Inyección de zinc a presión									
Color	Blanco		Blanco									
	<table border="1"> <tr> <th>N.º de artículo</th> <th></th> </tr> <tr> <td>WD5007 0130 00</td> <td>1.473€</td> </tr> </table>		N.º de artículo		WD5007 0130 00	1.473€	<table border="1"> <tr> <th>N.º de artículo</th> <th></th> </tr> <tr> <td>WD5006 0130 00</td> <td>1.460€</td> </tr> </table>		N.º de artículo		WD5006 0130 00	1.460€
N.º de artículo												
WD5007 0130 00	1.473€											
N.º de artículo												
WD5006 0130 00	1.460€											
Color	Cromado Brillante		Cromado Brillante									
	<table border="1"> <tr> <th>N.º de artículo</th> <th></th> </tr> <tr> <td>WD5007 0230 00</td> <td>1.500€</td> </tr> </table>		N.º de artículo		WD5007 0230 00	1.500€	<table border="1"> <tr> <th>N.º de artículo</th> <th></th> </tr> <tr> <td>WD5006 0230 00</td> <td>1.482€</td> </tr> </table>		N.º de artículo		WD5006 0230 00	1.482€
N.º de artículo												
WD5007 0230 00	1.500€											
N.º de artículo												
WD5006 0230 00	1.482€											

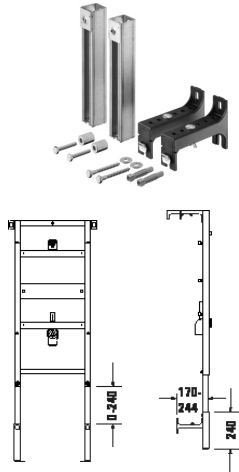
## Accesorios

Sistemas de instalación			
			
Tipo de producto	Marco para empotrar		
Tipo de cerámica	Pulsador manual para inodoro		
Apto para ser recubierto con placas ligeras	✓		
Material	Material sintético		
Tipo de montaje	Empotrado		
Tipo de montaje	Para pared ligera		
Anchura/Longitud	290 mm		
Profundidad	35 mm		
Altura	210 mm		
Incl. material de fijación	✓		
	<b>N.º de artículo</b>		
Blanco	WD6001 0110 00	249€	
Cromado Brillante	WD6001 0210 00	321€	

Sistemas de instalación			
			
Tipo de producto	Descarga higiénica	Descarga higiénica	
Accionamiento del lavado	Electrónico/a	Electrónico/a	
Tensión de alimentación	-	100 - 240 V	
Tecnología del accionamiento del lavado	Automático/a	Automático/a	
Tipo de protección	IPX4	IPX4	
Control electrónico	Conexión con pila	Conexión a red <sup>1</sup>	
Descarga higiénica	✓	✓	
Tipo de montaje	En construcción ligera estándar / Delante de pared maciza / Para empotrar o delante pared	En construcción ligera estándar / Para empotrar o delante pared / Delante de pared maciza	
Tipo de montaje	Montaje en pared maciza / Para pared ligera	Montaje en pared maciza / Para pared ligera	
Anchura/Longitud	184 mm	184 mm	
Profundidad	95 mm	95 mm	
Altura	103 mm	103 mm	
	<b>N.º de artículo</b>	<b>N.º de artículo</b>	
	WD6003 0000 00	WD6002 0000 00	1.148€
	1.240€		

Artículos necesarios			
			
<b>Set de montaje</b>			
Tensión de alimentación		100 - 240 V	
Tipo de montaje		En construcción ligera estándar / Para empotrar o delante pared / Delante de pared maciza	
Tipo de montaje		Montaje en pared maciza / Para pared ligera	
Anchura/Longitud		335 mm	
Profundidad		160 mm	
Altura		107 mm	
Tapa para caja empotrada incl.		✓	
Caja empotrada para orificio ø 68 mm		✓	
Incl. tubo vacío		✓	
Incl. fuente de alimentación		✓	
		<b>N.º de artículo</b>	
		WD6004 0000 00	339€

<sup>1</sup> Para la instalación de la descarga higiénica se debe pedir el kit de preinstalación #WD6004 000 000 (es necesario durante el proceso de instalación)

**Sistemas de instalación**


Tipo de producto	Set de alargo		
Apto para altura de montaje aumentada	✓		
Incl. material de fijación	✓		
2 apoyos galvanizados	✓		
2 soportes de plástico incl.	✓		
Tipo de montaje	En construcción ligera estándar / Delante de pared maciza		
Tipo de montaje	Para pared ligera		
Anchura/Longitud	230 mm		
Profundidad	310 mm		
Altura	58 mm		
	<b>N.º de artículo</b>		
	WD6012 0000 00	132€	

Sistemas de instalación

## Accesorios

### Sistemas de instalación

Tipo de producto	Elemento de ampliación	Apoyo para bastidor como elemento de ampliación
Tipo de cerámica	Lavabo	-
Tratamiento de la superficie del marco	Pintado	Pintado
Apto para ser recubierto con placas ligeras	✓	✓
Autoportante	✓	-
Tipo de montaje	En construcción ligera estándar / Delante de pared maciza	En construcción ligera estándar / Delante de pared maciza
Tipo de montaje	Para pared ligera	Para pared ligera
Posición de montaje	A la derecha del elemento de montaje / A la izquierda del elemento de montaje	-
Anchura/Longitud	238 mm	38 mm
Profundidad	170 mm	170 mm
Altura	1148 mm	1148 mm
Incl. placa de montaje de altura ajustable fabricada de madera.	✓	-
Incl. soporte	✓	✓
Incl. material de fijación	✓	✓
	<b>N.º de artículo</b>	<b>N.º de artículo</b>
	WD6013 0000 00	230€ WD6014 0000 00
		86€

### Sistemas de instalación

Tipo de producto	Junta de reducción de ruido		
Anchura/Longitud	65 mm		
Profundidad	35 mm		
Altura	5 mm		
Tipo de montaje	En construcción ligera estándar / Delante de pared maciza		
Tipo de montaje	Para pared ligera		
Autoadhesivo	✓		
	<b>N.º de artículo</b>		
	WD6015 0000 00	43€	

Sistemas de instalación			
Tipo de producto	Set de conexión para inodoro suspendido	Accesorio de montaje	
Tipo de cerámica	Inodoro suspendido	-	
Tipo de montaje	En construcción ligera estándar / Para empotrar o delante pared / Delante de pared maciza	Delante de pared maciza	
Tipo de montaje	Para pared ligera / Montaje en pared maciza	Para pared ligera	
2 soportes de pared incl.	-	✓	
Anchura/Longitud	365 mm	160 mm	
Profundidad	180 mm	75 mm	
Altura	100 mm	80 mm	
Incl. material de fijación	-	✓	
Para inodoros suspendidos con conexiones acortadas	✓	-	
Alargado	✓	-	
	<b>N.º de artículo</b>	<b>N.º de artículo</b>	
	WD6010 0000 00	166€	WD6016 0000 00 39€

Sistemas de instalación			
Tipo de producto	Surtido conexión dual	Surtido conexión dual para elementos de inodoro Geberit Monolith	Surtido conexión dual
Adecuado para	SensoWash Slim / SensoWash Classic	SensoWash Slim / SensoWash Classic	SensoWash Slim / SensoWash Classic
Tipo de montaje	-	-	-
Para sistemas de montaje	con tubo libre	con tubo libre	con tubo libre
Altura mínima del bastidor	112 mm	-	82 mm
Altura máxima del bastidor	115 mm	-	100 mm
	<b>N.º de artículo</b>	<b>N.º de artículo</b>	<b>N.º de artículo</b>
	100691 0000 122€	100692 0000 118€	100730 0000 102€

Sistemas de instalación			
Tipo de producto	Surtido conexión dual		
Adecuado para	SensoWash Starck f		
Tipo de montaje	-		
Para sistemas de montaje	con tubo libre		
Altura mínima del bastidor	82 mm		
Altura máxima del bastidor	115 mm		
	<b>N.º de artículo</b>		
	100731 0000 102€		

## Accesorios

Sistemas de instalación			
Tipo de producto	Set de preinstalación	Set de acoplamiento	
Adecuado para	SensoWash Slim / SensoWash Starck f / SensoWash Classic / SensoWash Starck	SensoWash Starck f	
Tipo de montaje	Empotrado	Empotrado	
Para sistemas de montaje	Sin preinstalación para inodoro de lavado / Sin tubo libre	-	
	<b>N.º de artículo</b>	<b>N.º de artículo</b>	
	005072 0000	100729 0000	141€

<b>Griferías</b>	
A.1	277
B.1	282
B.2	289
C.1	296
D.1	310
D-Neo	315
Duravit No.1	325
Sensor 1	334
Tulum by Starck	335
White Tulip	344
Duchas y accesorios	352





**Griferías de baño**
**1. Ampliación de series / Nuevos modelos**

Serie	Observación	Disponibilidad
Duravit No.1	# N14210010010, N14210012010 # N15210012010	Marzo de 2023

**2. Ya no disponible en el programa**

Serie	Observación
A.1	# A14230000010, A15230000010
C.1	# C15210018046, C15200018046, C15200017046, # C15210017046
Duchas y accesorios	# UV0600001000, UV0600001046, UV0600002000, # UV0600002046, UV0610003000, UV0610004000, # UV0610004046, UV0610005000, UV0620006000, # UV0620006046, UV0620025000, UV0630006000, # UV0630006046, UV0630007000, UV0630007046, # UV0630025000, UV0630026000, UV0640000000, # UV0640000046, UV0650007046, UV0650008000, # UV0650009000, UV0650010000, UV0650011000, # UV0650012000, UV0660013000, UV0660013046, # UV0660014000, UV0660014046, UV0660015000, # UV0660015046, UV0660016000, UV0660016046, # UV0660027000, UV0660027046, UV0660028000, # UV0660028046, UV0660029000, UV0660029046, # UV0670017000, UV0670017046, UV0670018000, # UV0670018046, UV0670019000, UV0670019046, # UV0670020000, UV0670020046, UV0670021046, # UV0670022046, UV0670023000, UV0670023046, # UV0670024000, UV0670024046, UV0670030000, # UV0670030046, UV0670031000, UV0670031046, # UV0670032000, UV0670032046, UV0670033000, # UV0670034000, UV0670035000, UV0680026000, # UV0680028000

**3. Medida/peso**

Las indicaciones de medida son en mm.

**4. Tolerancias**

Las medidas en las fichas técnicas están indicadas en milímetros, e incluyen la tolerancia estándar. Nos reservamos el derecho a efectuar modificaciones técnicas y en las medidas.

**5. Bluebox®**

Bluebox® es una marca registrada de la empresa Oras Oy para la Unión Europea.

**6. Fichas técnicas**

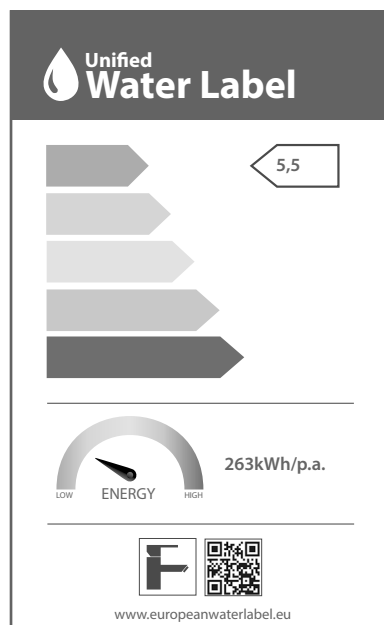
Las fichas técnicas de nuestros productos incluyen los diagramas de caudal y están disponibles en nuestra página web y pueden descargarse en [www.duravit.es](http://www.duravit.es) o en el portal para profesionales [pro.duravit.es](http://pro.duravit.es).

**7. Unified Water Label (UWL)**

Unified Water Label es un sistema de clasificación europeo con 13 grupos de productos sanitarios en total.

Las cantidades de caudal medias, determinadas para la grifería de lavabo en base al Unified Water Label, se indican en la siguiente ilustración. El valor máximo es de 5,5 l/min.

La clasificación correspondiente se indica directamente en los productos. Encontrará información adicional en la ficha técnica.


**Clase UWL 1**

## Información de producto

### Griferías de baño

#### Presión de servicio recomendada

Para nuestras griferías, recomendamos una presión de servicio de 1-5 bar.

#### Tipos de chorro


##### IntenseRain



##### Rain



##### SoftRain



##### Pulse



##### Mono



#### Tecnologías

##### AquaControl



Para evitar posibles salpicaduras, en las griferías de lavabos con AquaControl, el chorro se puede orientar hasta 20° ( $\pm 10^\circ$ ). Esto hace que la grifería se pueda combinar con los diseños de lavabo más diversos.

##### FreshStart



En la posición media, primero brota solo agua fría. Solamente cuando el usuario conscientemente mueve la manilla hacia la izquierda empieza a mezclarse agua caliente. De modo que el suministro de agua caliente, de alto consumo energético, se limita solamente a las situaciones en las que realmente se necesita.

##### MinusFlow



MinusFlow proporciona un caudal reducido sin pérdida de confort. En las duchas, 9,0 l/min, y en las griferías de lavabo, 3,5 l/min. Gracias al ahorro de agua caliente, también se consume menos energía.

##### EasyClean




Las superficies son especialmente sencillas para el cuidado y se limpian sin problema. Las incrustaciones de cal y suciedad en los botones de silicona se pueden eliminar fácilmente con los dedos.

##### HeatLock




Para mayor seguridad en el baño: Para evitar posibles escaldaduras, algunas griferías de Duravit disponen de limitación de temperatura. ¡Apto también para menores que utilicen el baño!

##### AirPlus



En el regulador de chorro, al agua se le mezcla aire. El resultado es un chorro suave y voluminoso, y al mismo tiempo se reduce el consumo de agua y de energía.

#### BestMatch






Con respecto al confort del lavado, las salpicaduras y la compatibilidad formal y técnica del lavabo se llevan a cabo numerosas pruebas.

#### Touchless




Las griferías electrónicas de infrarrojos son especialmente higiénicas y ahorrativas, gracias al manejo sin contacto, ya que el agua fluye solo cuando realmente se está utilizando.




**Vista general de las series**
**Lavabo**

					
Tamaño	S	M	XL		
N.º de modelo	# A11010	# A11020	# A11040		


**Bidé**

					
N.º de modelo	# A12400				


**Ducha**

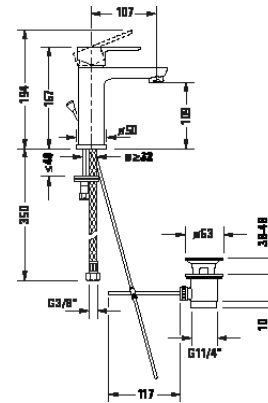
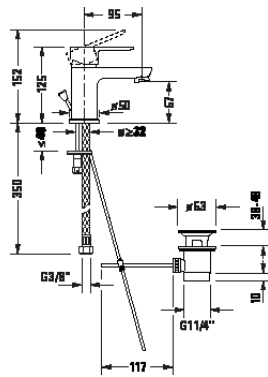
					
N.º de modelo	# A14230	# UV0660	# UV0650	# UV0610	

**Bañera**

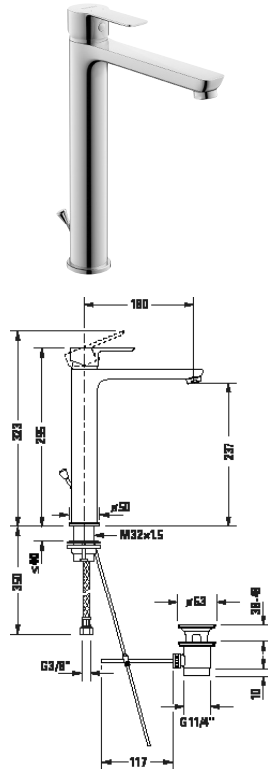
					
N.º de modelo	# A15230				

**Accesorios**

					
N.º de modelo	# 009916				
Encontrará más accesorios adecuados en el capítulo Accesorios.					

**Grifería para lavabo**


Tipo de producto	Mezclador monomando para lavabo S		Mezclador monomando para lavabo M	
Tipo de montaje	Montaje de pie		Montaje de pie	
Altura	125 mm		167 mm	
Profundidad	95 mm		107 mm	
Control de temperatura	Sistema mezclador cerámico		Sistema mezclador cerámico	
Salida	Aireador		Aireador	
Conexión de agua	Flexos de conexión, 3/8 pulgadas		Flexos de conexión, 3/8 pulgadas	
Limitación de temperatura	✓		✓	
Caudal (3 bar)	5,5 l/min		5,5 l/min	
Tipo de chorro	Chorro normal		Chorro normal	
Clase UWL	1		1	
Color	Cromado Brillante		Cromado Brillante	
	<b>N.º de artículo</b>		<b>N.º de artículo</b>	
sin vaciador ni accionamiento	A11010 0020 10	130€	A11020 0020 10	154€
con vaciador y accionamiento	A11010 0010 10	152€	A11020 0010 10	175€

**Grifería para lavabo**


Tipo de producto	Mezclador monomando para lavabo XL	
Tipo de montaje	Montaje de pie	
Altura	295 mm	
Profundidad	180 mm	
Control de temperatura	Sistema mezclador cerámico	
Salida	Aireador	
Conexión de agua	Flexos de conexión, 3/8 pulgadas	
Limitación de temperatura	✓	
Caudal (3 bar)	5,5 l/min	
Tipo de chorro	Chorro normal	
Clase UWL	1	
Color	Cromado Brillante	
	<b>N.º de artículo</b>	
sin vaciador ni accionamiento	A11040 0020 10	229€
con vaciador y accionamiento	A11040 0010 10	250€

**A.1**

Design by Duravit

**Grifería de bidé**

Tipo de producto	Mezclador monomando para bidé		
Control de temperatura	Sistema mezclador cerámico		
Profundidad	118 mm		
Altura	126 mm		
Salida	Aireador con cánula orientable		
Caudal (3 bar)	5 l/min		
Tipo de chorro	Chorro normal		
Conexión de agua	Flexos de conexión, 3/8 pulgadas		
Color	Cromado Brillante		
	<b>N.º de artículo</b>		
con vaciador y accionamiento	A12400 0010 10		152€



**Grifería de ducha**


Tipo de producto	Mezclador monomando para ducha, visto		
Tipo de conexión toma de agua	Conexión con excéntricas		
Excéntricas	150 mm ± 20 mm		
Control de temperatura	Sistema mezclador cerámico		
Antirretorno	✓		
Caudal (3 bar)	17,1 l/min		
Dimensiones de la conexión flexo	1/2 pulgada		
Dimensiones de la toma de agua	1/2"		
	<b>N.º de artículo</b>		
Cromado Brillante	A14230 0010 10		132€

Grifería de bañera		
Tipo de producto	Mezclador monomando para bañera, visto	
Tipo de conexión toma de agua	Conexión con excéntricas	
Excéntricas	150 mm ± 20 mm	
Control de temperatura	Sistema mezclador cerámico	
Antirretorno	✓	
Tipo de chorro	Chorro normal	
Dimensiones de la conexión flexo	1/2 pulgada	
Dimensiones de la toma de agua	1/2"	
Funciones/inversor	Inversor con retorno automático	
	<b>N.º de artículo</b>	
Cromado Brillante	A15230 0010 10	173€





## B.1


### Vista general de las series

Lavabo					
					
Tamaño	S	M			
N.º de modelo	# B11010	# B11020			

Bidé					
					
N.º de modelo	# B12400				

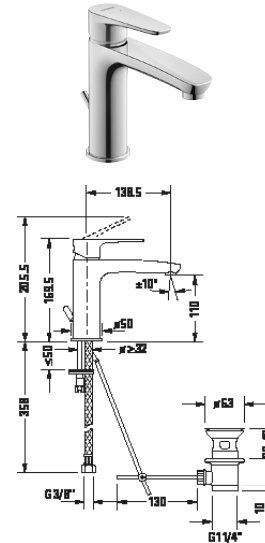
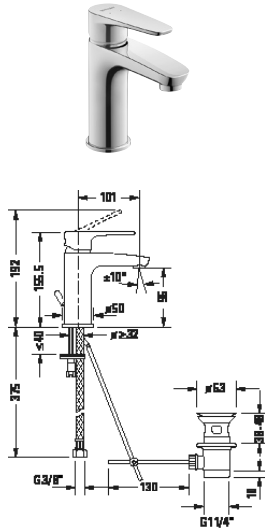
Ducha					
					
N.º de modelo	# B14230	# B14220	# B14280	# B14210	
N.º de modelo					
N.º de modelo	# C14200	# UV0660	# UV0650	# UV0610	

Bañera					
					
N.º de modelo	# B15230	# B15210	# C15200	# C15240	

Accesorios					
					
N.º de modelo	# 009916				
Encontrará más accesorios adecuados en el capítulo Accesorios.					



## Grifería para lavabo



Tipo de producto	Mezclador monomando para lavabo S		Mezclador monomando para lavabo M	
Tipo de montaje	Montaje de pie		Montaje de pie	
Altura	155 mm		169 mm	
Profundidad	101 mm		139 mm	
Control de temperatura	Sistema mezclador cerámico		Sistema mezclador cerámico	
Salida	Aireador orientable		Aireador orientable	
Conexión de agua	Flexos de conexión, 3/8 pulgadas		Flexos de conexión, 3/8 pulgadas	
Limitación de temperatura	✓		✓	
Caudal (3 bar)	5,5 l/min		5 l/min	
Clase sonora	I		I	
Tipo de chorro	Chorro normal		Chorro normal	
Clase UWL	1		1	
Color	Cromado Brillante		Cromado Brillante	
	<b>N.º de artículo</b>		<b>N.º de artículo</b>	
sin vaciador ni accionamiento	B11010 0020 10	169€	B11020 0020 10	186€
con vaciador y accionamiento	B11010 0010 10	180€	B11020 0010 10	202€

**B.1**

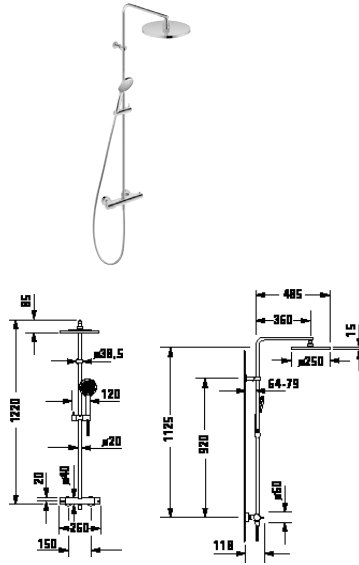
Design by Duravit

**Grifería de bidé**

Tipo de producto	Mezclador monomando para bidé		
Control de temperatura	Sistema mezclador cerámico		
Profundidad	127 mm		
Altura	129 mm		
Salida	Aireador con cánula orientable		
Caudal (3 bar)	5 l/min		
Tipo de chorro	Chorro normal		
Conexión de agua	Flexos de conexión, 3/8 pulgadas		
Clase sonora	I		
Color	Cromado Brillante		
	<b>N.º de artículo</b>		
con vaciador y accionamiento	B12400 0010 10	164€	

**Grifería de ducha**

Tipo de producto	Mezclador monomando para ducha, visto	Termostato de ducha, visto	
Tipo de conexión toma de agua	Conexión con excéntricas	Conexión con excéntricas	
Excéntricas	150 mm ± 20 mm	150 mm ± 20 mm	
Control de temperatura	Sistema mezclador cerámico	Cartucho termostático	
Bloqueo de seguridad (38 °C)	-	✓	
Antirretorno	✓	✓	
Caudal (3 bar)	16,7 l/min	15,3 l/min	
Dimensiones de la conexión flexo	1/2 pulgada	1/2"	
Dimensiones de la toma de agua	1/2"	1/2"	
Clase sonora	II	II	
	<b>N.º de artículo</b>	<b>N.º de artículo</b>	
Cromado Brillante	B14230 0000 10	174€	B14220 0000 10
			283€

**Sistema de ducha**


Tipo de producto	Sistema de ducha	
Tipo de grifería	Termostato	
Control de temperatura	Cartucho termostático	
Bloqueo de seguridad (38 °C)	✓	
Tipos de chorro ducha fija	1 chorro	
Tipos de chorro teleducha	3 chorros	
Diámetro de la ducha fija	250 mm	
Dimensiones de la toma de agua	1/2"	
Excéntricas	150 mm ± 20 mm	
Dimensiones de la conexión flexo	1/2 pulgada	
Durchflussmenge Handbrause (3 bar)	11 l/min	
Caudal de la ducha fija (3 bar)	11,1 l/min	
Ducha fija ajustable en ángulo	✓	
Soporte de la teleducha ajustable en altura	Altura ajustable	
Antirretorno	✓	
Profundidad	360 mm	
Altura	1220 mm	
Clase sonora	II	
	<b>N.º de artículo</b>	
Cromado Brillante	B14280 0080 10	881€

**B.1**

Design by Duravit

Grifería de ducha				
Tipo de producto	Mezclador monomando para ducha, empotrado		Mezclador monomando para ducha, empotrado	
Tipo de conexión toma de agua	Cuerpo base		Cuerpo base	
Control de temperatura	Sistema mezclador cerámico		Sistema mezclador cerámico	
Funciones/inversor	-		Inversor	
Número de salidas	1		2	
Formato del florón	Redondo/a		Redondo/a	
Caudal (3 bar)	24,6 l/min		22,5 l/min	
Incl. piezas visibles	✓		✓	
Incl. unidad funcional	✓		✓	
	<b>N.º de artículo</b>		<b>N.º de artículo</b>	
Cromado Brillante	B14210 0100 10	340€	B14210 0120 10	513€
<b>Artículos necesarios</b>				
<b>Cuerpo base</b>				
Tipo de producto	Bluebox®		Bluebox®	
Tipo de montaje	Empotrado		Empotrado	
	<b>N.º de artículo</b>		<b>N.º de artículo</b>	
	1/2"	GK0900 0000 00	131€	GK0900 0000 00
Prebloqueo	3/4"	GK0900 0010 00	269€	GK0900 0010 00

Grifería de ducha					
Tipo de producto	Termostado de ducha, empotrado		Termostado de ducha, empotrado		
Tipo de conexión toma de agua	Cuerpo base		Cuerpo base		
Control de temperatura	Cartucho termostático		Cartucho termostático		
Funciones/inversor	Válvula de cierre e inversor		Prebloqueo		
Número de salidas	2		1		
Formato del florón	Redondo/a		Redondo/a		
Bloqueo de seguridad (38 °C)	✓		✓		
Caudal (3 bar)	20,6 l/min		20,6 l/min		
Incl. piezas visibles	✓		✓		
Incl. unidad funcional	✓		✓		
	<b>N.º de artículo</b>		<b>N.º de artículo</b>		
Cromado Brillante	C14200 0140 10	779€	C14200 0160 10	752€	
Artículos necesarios					
<b>Cuerpo base</b>					
Tipo de producto	Bluebox®		Bluebox®		
Tipo de montaje	Empotrado		Empotrado		
	<b>N.º de artículo</b>		<b>N.º de artículo</b>		
	1/2"	GK0900 0000 00	131€	GK0900 0000 00	131€
Prebloqueo	3/4"	GK0900 0010 00	269€	GK0900 0010 00	269€

Grifería de bañera			
Tipo de producto	Mezclador monomando para bañera, visto		
Tipo de conexión toma de agua	Conexión con excéntricas		
Excéntricas	150 mm ± 20 mm		
Control de temperatura	Sistema mezclador cerámico		
Antirretorno	✓		
Caudal (3 bar)	20,6 l/min		
Caudal de conexión de flexo (3 bar)	14,3 l/min		
Tipo de chorro	Chorro normal		
Dimensiones de la conexión flexo	1/2 pulgada		
Dimensiones de la toma de agua	1/2"		
Funciones/inversor	Inversor con retorno automático		
Clase sonora	II		
	<b>N.º de artículo</b>		
Cromado Brillante	B15230 0000 10	219€	




**B.1**

Design by Duravit

Grifería de bañera					
Tipo de producto	Mezclador monomando para bañera, empotrado		Termostato de bañera, empotrado		
Tipo de conexión toma de agua	Cuerpo base		Cuerpo base		
Control de temperatura	Sistema mezclador cerámico		Cartucho termostático		
Número de salidas	2		2		
Formato del florón	Redondo/a		Redondo/a		
anchura x altura	170 x 170 mm		170 x 170 mm		
Caudal (3 bar)	22,5 l/min		20,6 l/min		
Bloqueo de seguridad (38 °C)	-		✓		
Incl. piezas visibles	✓		✓		
Incl. unidad funcional	✓		✓		
Funciones/inversor	Inversor		Válvula de cierre e inversor		
Color	Cromado Brillante		Cromado Brillante		
	<b>N.º de artículo</b>		<b>N.º de artículo</b>		
	B15210 0120 10	513€	C15200 0140 10	779€	
Antiretorno	B15210 0180 10	652€	C15200 0180 10	992€	
Artículos necesarios					
	<b>Cuerpo base</b>				
Tipo de producto	Bluebox®		Bluebox®		
Tipo de montaje	Empotrado		Empotrado		
	<b>N.º de artículo</b>		<b>N.º de artículo</b>		
	1/2"	GK0900 0000 00	131€	GK0900 0000 00	131€
Prebloqueo	3/4"	GK0900 0010 00	269€	GK0900 0010 00	269€

Grifería de bañera			
Tipo de producto	Caño de bañera		
Profundidad	205 mm		
Dimensiones de la toma de agua	1/2"		
Caudal (3 bar)	19 l/min		
Formato del florón	Redondo/a		
	<b>N.º de artículo</b>		
Cromado Brillante	C15240 0100 10	316€	

**Vista general de las series**
**Lavabo**

					
Tamaño	S	M	-		
N.º de modelo	# B21010	# B21020	# B21080		





**Bidé**

					
N.º de modelo	# B22400				


**Ducha**

					
N.º de modelo	# B24230	# B24220	# B24280	# B24210	
N.º de modelo					
N.º de modelo	# C14200	# UV0660	# UV0650	# UV0610	

**Bañera**

					
N.º de modelo	# B25230	# B25210	# C15200	# C15240	

**Accesorios**

					
N.º de modelo	# 009916				
Encontrará más accesorios adecuados en el capítulo Accesorios.					

**B.2**

Design by Duravit

**Grifería para lavabo**

Tipo de producto	Mezclador monomando para lavabo S	Mezclador monomando para lavabo M	
Tipo de montaje	Montaje de pie	Montaje de pie	
Altura	152 mm	165 mm	
Profundidad	101 mm	139 mm	
Control de temperatura	Sistema mezclador cerámico	Sistema mezclador cerámico	
Salida	Aireador orientable	Aireador orientable	
Conexión de agua	Flexos de conexión, 3/8 pulgadas	Flexos de conexión, 3/8 pulgadas	
Limitación de temperatura	✓	✓	
Caudal (3 bar)	5,5 l/min	5 l/min	
Clase sonora	I	I	
Tipo de chorro	Chorro normal	Chorro normal	
Clase UWL	1	1	
Color	Cromado Brillante	Cromado Brillante	
	<b>N.º de artículo</b>	<b>N.º de artículo</b>	
sin vaciador ni accionamiento	B21010 0020 10	179€ B21020 0020 10	203€
con vaciador y accionamiento	B21010 0010 10	190€ B21020 0010 10	216€

**Grifería para agua fría**

Tipo de producto	Grifo simple		
Tipo de montaje	Montaje de pie		
Altura	142 mm		
Profundidad	87 mm		
Salida	Aireador		
Caudal (3 bar)	5,5 l/min		
	<b>N.º de artículo</b>		
Cromado Brillante	B21080 0020 10	137€	

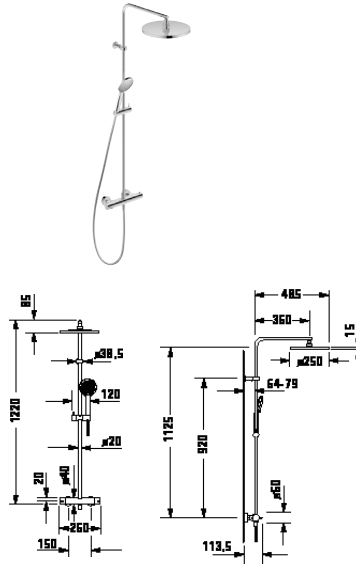


Grifería de bidé		
Tipo de producto	Mezclador monomando para bidé	
Control de temperatura	Sistema mezclador cerámico	
Profundidad	127 mm	
Altura	131 mm	
Salida	Aireador con cánula orientable	
Caudal (3 bar)	5 l/min	
Tipo de chorro	Chorro normal	
Conexión de agua	Flexos de conexión, 3/8 pulgadas	
Clase sonora	I	
Color	Cromado Brillante	
	<b>N.º de artículo</b>	
con vaciador y accionamiento	B22400 0010 10	185€

Grifería de ducha		
Tipo de producto	Mezclador monomando para ducha, visto	Termostato de ducha, visto
Tipo de conexión toma de agua	Conexión con excéntricas	Conexión con excéntricas
Excéntricas	150 mm ± 20 mm	150 mm ± 20 mm
Control de temperatura	Sistema mezclador cerámico	Cartucho termostático
Bloqueo de seguridad (38 °C)	-	✓
Antirretorno	✓	✓
Caudal (3 bar)	17,2 l/min	15,3 l/min
Dimensiones de la conexión flexo	1/2 pulgada	1/2 pulgada
Dimensiones de la toma de agua	1/2"	1/2"
Clase sonora	II	II
	<b>N.º de artículo</b>	<b>N.º de artículo</b>
Cromado Brillante	B24230 0000 10	B24220 0000 10
	184€	317€

**B.2**

Design by Duravit

**Sistema de ducha**


Tipo de producto	Sistema de ducha	
Tipo de grifería	Termostato	
Control de temperatura	Cartucho termostático	
Bloqueo de seguridad (38 °C)	✓	
Tipos de chorro ducha fija	1 chorro	
Tipos de chorro teleducha	3 chorros	
Diámetro de la ducha fija	250 mm	
Dimensiones de la toma de agua	1/2"	
Excéntricas	150 mm ± 20 mm	
Dimensiones de la conexión flexo	1/2 pulgada	
Durchflussmenge Handbrause (3 bar)	11 l/min	
Caudal de la ducha fija (3 bar)	11,1 l/min	
Ducha fija ajustable en ángulo	✓	
Soporte de la teleducha ajustable en altura	Altura ajustable	
Antirretorno	✓	
Profundidad	360 mm	
Altura	1220 mm	
Clase sonora	II	
	<b>N.º de artículo</b>	
Cromado Brillante	B24280 0080 10	881€

Grifería de ducha				
Tipo de producto	Mezclador monomando para ducha, empotrado		Mezclador monomando para ducha, empotrado	
Tipo de conexión toma de agua	Cuerpo base		Cuerpo base	
Control de temperatura	Sistema mezclador cerámico		Sistema mezclador cerámico	
Funciones/inversor	-		Inversor	
Número de salidas	1		2	
Formato del florón	Redondo/a		Redondo/a	
Caudal (3 bar)	24,6 l/min		22,5 l/min	
Incl. piezas visibles	✓		✓	
Incl. unidad funcional	✓		✓	
	<b>N.º de artículo</b>		<b>N.º de artículo</b>	
Cromado Brillante	B24210 0100 10	340€	B24210 0120 10	513€
Artículos necesarios				
<b>Cuerpo base</b>				
Tipo de producto	Bluebox®		Bluebox®	
Tipo de montaje	Empotrado		Empotrado	
	<b>N.º de artículo</b>		<b>N.º de artículo</b>	
	1/2"	GK0900 0000 00	131€	GK0900 0000 00
Prebloqueo	3/4"	GK0900 0010 00	269€	GK0900 0010 00

**B.2**

Design by Duravit

Grifería de ducha					
Tipo de producto	Termostado de ducha, empotrado		Termostado de ducha, empotrado		
Tipo de conexión toma de agua	Cuerpo base		Cuerpo base		
Control de temperatura	Cartucho termostático		Cartucho termostático		
Funciones/inversor	Válvula de cierre e inversor		Prebloqueo		
Número de salidas	2		1		
Formato del florón	Redondo/a		Redondo/a		
Bloqueo de seguridad (38 °C)	✓		✓		
Caudal (3 bar)	20,6 l/min		20,6 l/min		
Incl. piezas visibles	✓		✓		
Incl. unidad funcional	✓		✓		
	<b>N.º de artículo</b>		<b>N.º de artículo</b>		
Cromado Brillante	C14200 0140 10	779€	C14200 0160 10	752€	
Artículos necesarios					
<b>Cuerpo base</b>					
Tipo de producto	Bluebox®		Bluebox®		
Tipo de montaje	Empotrado		Empotrado		
	<b>N.º de artículo</b>		<b>N.º de artículo</b>		
	1/2"	GK0900 0000 00	131€	GK0900 0000 00	131€
Prebloqueo	3/4"	GK0900 0010 00	269€	GK0900 0010 00	269€

Grifería de bañera				
Tipo de producto	Mezclador monomando para bañera, visto			
Tipo de conexión toma de agua	Conexión con excéntricas			
Excéntricas	150 mm ± 20 mm			
Control de temperatura	Sistema mezclador cerámico			
Antirretorno	✓			
Caudal (3 bar)	19 l/min			
Caudal de conexión de flexo (3 bar)	15,2 l/min			
Tipo de chorro	Chorro normal			
Dimensiones de la conexión flexo	1/2 pulgada			
Dimensiones de la toma de agua	1/2"			
Funciones/inversor	Inversor con retorno automático			
Clase sonora	II			
	<b>N.º de artículo</b>			
Cromado Brillante	B25230 0000 10	233€		







Grifería de bañera					
Tipo de producto	Mezclador monomando para bañera, empotrado		Termostato de bañera, empotrado		
Tipo de conexión toma de agua	Cuerpo base		Cuerpo base		
Control de temperatura	Sistema mezclador cerámico		Cartucho termostático		
Número de salidas	2		2		
Formato del florón	Redondo/a		Redondo/a		
anchura x altura	170 x 170 mm		170 x 170 mm		
Caudal (3 bar)	22,5 l/min		20,6 l/min		
Bloqueo de seguridad (38 °C)	-		✓		
Incl. piezas visibles	✓		✓		
Incl. unidad funcional	✓		✓		
Funciones/inversor	Inversor		Válvula de cierre e inversor		
Color	Cromado Brillante		Cromado Brillante		
	<b>N.º de artículo</b>		<b>N.º de artículo</b>		
	B25210 0120 10	513€	C15200 0140 10	779€	
Antiretorno	B25210 0180 10	652€	C15200 0180 10	992€	
Artículos necesarios					
	<b>Cuerpo base</b>		<b>Cuerpo base</b>		
Tipo de producto	Bluebox®		Bluebox®		
Tipo de montaje	Empotrado		Empotrado		
	<b>N.º de artículo</b>		<b>N.º de artículo</b>		
	1/2"	GK0900 0000 00	131€	GK0900 0000 00	131€
Prebloqueo	3/4"	GK0900 0010 00	269€	GK0900 0010 00	269€


Grifería de bañera				
Tipo de producto	Caño de bañera			
Profundidad	205 mm			
Dimensiones de la toma de agua	1/2"			
Caudal (3 bar)	19 l/min			
Formato del florón	Redondo/a			
	<b>N.º de artículo</b>		<b>N.º de artículo</b>	
Cromado Brillante	C15240 0100 10	316€		

**C.1**

Design by Kurt Merki Jr.

**Vista general de las series**

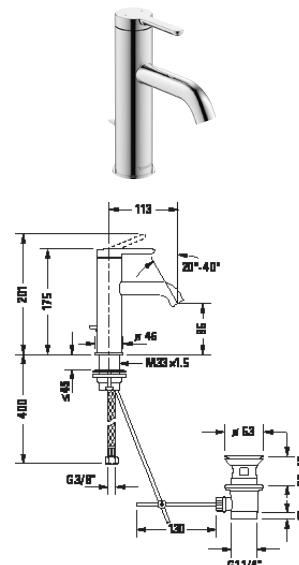
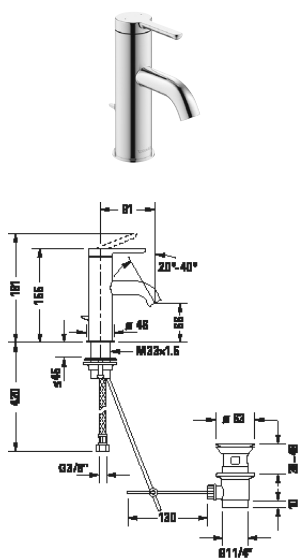
Lavabo					
					
Tamaño	S	M	L	XL	-
N.º de modelo	# C11010	# C11020	# C11030	# C11040	# C11060
					
N.º de modelo	# C11070				

Bidé					
					
N.º de modelo	# C12400				

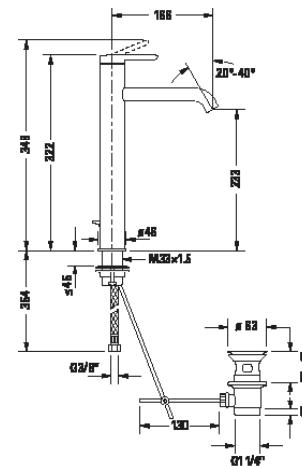
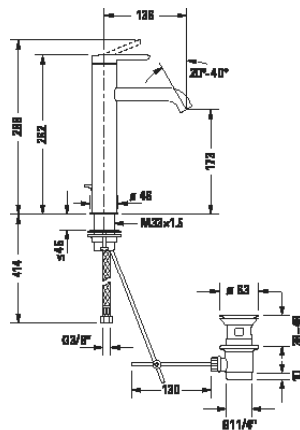
Ducha					
					
N.º de modelo	# C14230	# C14220	# C14280	# C14210	
					
N.º de modelo	# C14200		# UV0660	# UV0650	# UV0610

Bañera					
					
N.º de modelo	# C15230	# C15220	# C15250	# C15240	
					
N.º de modelo	# C15200			# C15210	

Accesorios					
<b>Starck T</b>					
					
N.º de modelo	# 009935	# 009929			
Encontrará más accesorios adecuados en el capítulo Accesorios.					

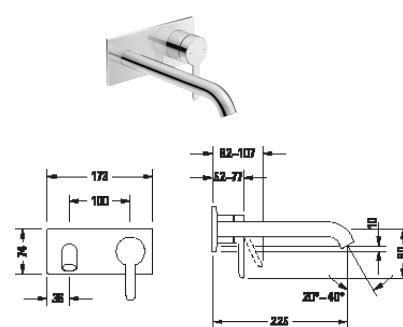
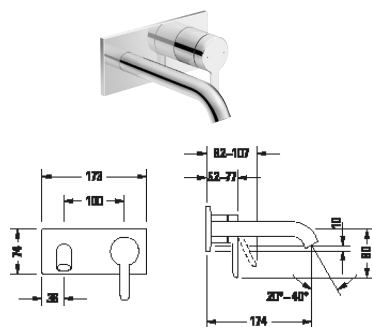
**Grifería para lavabo**


Tipo de producto	Mezclador monomando para lavabo S		Mezclador monomando para lavabo M	
Tipo de montaje	Montaje de pie		Montaje de pie	
Altura	155 mm		175 mm	
Profundidad	91 mm		113 mm	
Control de temperatura	Sistema mezclador cerámico		Sistema mezclador cerámico	
Salida	Aireador orientable		Aireador orientable	
Conexión de agua	Flexos de conexión, 3/8 pulgadas		Flexos de conexión, 3/8 pulgadas	
Caudal (3 bar)	5 l/min		5 l/min	
Clase sonora	I		I	
Tipo de chorro	Chorro normal		Chorro normal	
Clase UWL	1		1	
Color	Cromado Brillante		Cromado Brillante	
	<b>N.º de artículo</b>		<b>N.º de artículo</b>	
sin vaciador ni accionamiento	C11010 0020 10	289€	C11020 0020 10	309€
con vaciador y accionamiento	C11010 0010 10	316€	C11020 0010 10	333€
	<b>Negro Mate</b>		<b>Negro Mate</b>	
	<b>N.º de artículo</b>		<b>N.º de artículo</b>	
sin vaciador ni accionamiento	C11010 0020 46	411€	C11020 0020 46	432€
con vaciador y accionamiento	C11010 0010 46	443€	C11020 0010 46	467€

**C.1**
**Grifería para lavabo**


Tipo de producto	Mezclador monomando para lavabo L		Mezclador monomando para lavabo XL	
Tipo de montaje	Montaje de pie		Montaje de pie	
Altura	262 mm		322 mm	
Profundidad	136 mm		166 mm	
Control de temperatura	Sistema mezclador cerámico		Sistema mezclador cerámico	
Salida	Aireador orientable		Aireador orientable	
Conexión de agua	Flexos de conexión, 3/8 pulgadas		Flexos de conexión, 3/8 pulgadas	
Caudal (3 bar)	5 l/min		5 l/min	
Clase sonora	I		I	
Tipo de chorro	Chorro normal		Chorro normal	
Clase UWL	1		1	
Color	Cromado Brillante		Cromado Brillante	
	<b>N.º de artículo</b>		<b>N.º de artículo</b>	
sin vaciador ni accionamiento	C11030 0020 10	381€	C11040 0020 10	412€
con vaciador y accionamiento	C11030 0010 10	405€	C11040 0010 10	437€
	<b>Negro Mate</b>		<b>Negro Mate</b>	
	<b>N.º de artículo</b>		<b>N.º de artículo</b>	
sin vaciador ni accionamiento	C11030 0020 46	537€	C11040 0020 46	582€
con vaciador y accionamiento	C11030 0010 46	574€	C11040 0010 46	614€

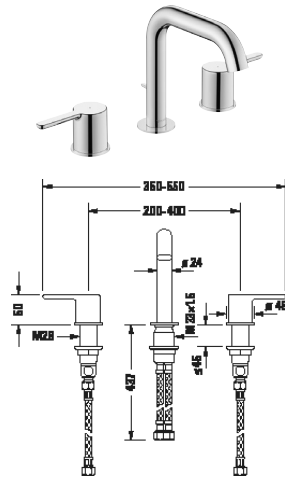


**Grifería para lavabo**


Tipo de producto	Mezclador monomando para lavabo		Mezclador monomando para lavabo	
Tipo de montaje	Empotrado		Empotrado	
Altura	74 mm		74 mm	
Profundidad	174 mm		225 mm	
Control de temperatura	Sistema mezclador cerámico		Sistema mezclador cerámico	
Salida	Aireador orientable		Aireador orientable	
Conexión de agua	Cuerpo base		Cuerpo base	
Caudal (3 bar)	5 l/min		5 l/min	
Clase sonora	I		I	
Tipo de chorro	Chorro normal		Chorro normal	
Clase UWL	1		1	
Incl. piezas visibles	✓		✓	
Color	Cromado Brillante		Cromado Brillante	
	<b>N.º de artículo</b>		<b>N.º de artículo</b>	
sin vaciador ni accionamiento	C11070 0030 10	410€	C11070 0040 10	444€
Color	Negro Mate		Negro Mate	
	<b>N.º de artículo</b>		<b>N.º de artículo</b>	
sin vaciador ni accionamiento	C11070 0030 46	574€	C11070 0040 46	628€
<b>Artículos necesarios</b>				
<b>Cuerpo base</b>				
Tipo de montaje	Empotrado		Empotrado	
	<b>N.º de artículo</b>		<b>N.º de artículo</b>	
1/2"	GK1900 0020 00	309€	GK1900 0020 00	309€

**C.1**

Design by Kurt Merki Jr.

**Grifería para lavabo**


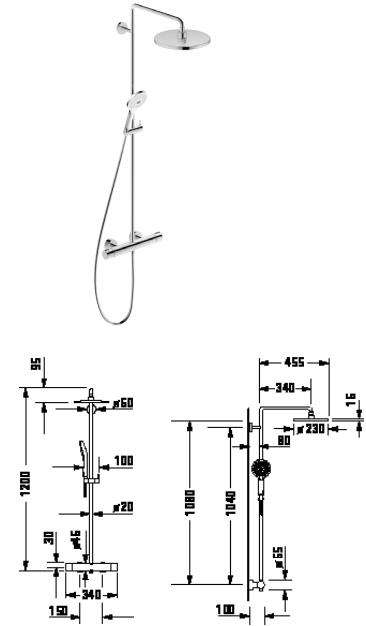
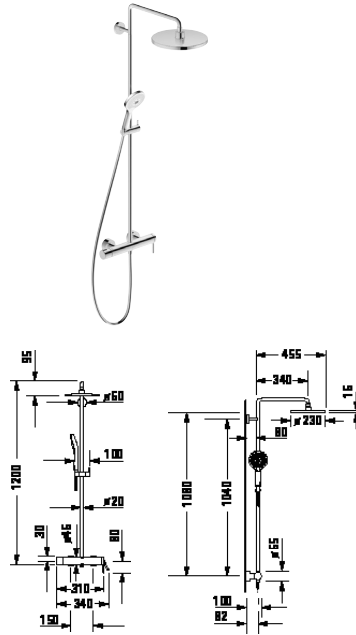
Tipo de producto	Grifería americana	
Tipo de montaje	Montaje de pie	
Altura	158 mm	
Profundidad	140 mm	
Control de temperatura	Sistema mezclador cerámico	
Salida	Aireador orientable	
Conexión de agua	Flexos de conexión, 3/8 pulgadas	
Caudal (3 bar)	5 l/min	
Clase sonora	I	
Tipo de chorro	Chorro normal	
Clase UWL	1	
Color	Cromado Brillante	
	<b>N.º de artículo</b>	
con vaciador y accionamiento	C11060 0050 10	855€

Grifería de bidé			
Tipo de producto	Mezclador monomando para bidé		
Control de temperatura	Sistema mezclador cerámico		
Profundidad	121 mm		
Altura	155 mm		
Salida	Aireador con cánula orientable		
Caudal (3 bar)	5 l/min		
Tipo de chorro	Chorro normal		
Conexión de agua	Flexos de conexión, 3/8 pulgadas		
Clase sonora	I		
Color	Cromado Brillante		
	<b>N.º de artículo</b>		
con vaciador y accionamiento	C12400 0010 10		357€
Color	Negro Mate		
	<b>N.º de artículo</b>		
con vaciador y accionamiento	C12400 0010 46		509€

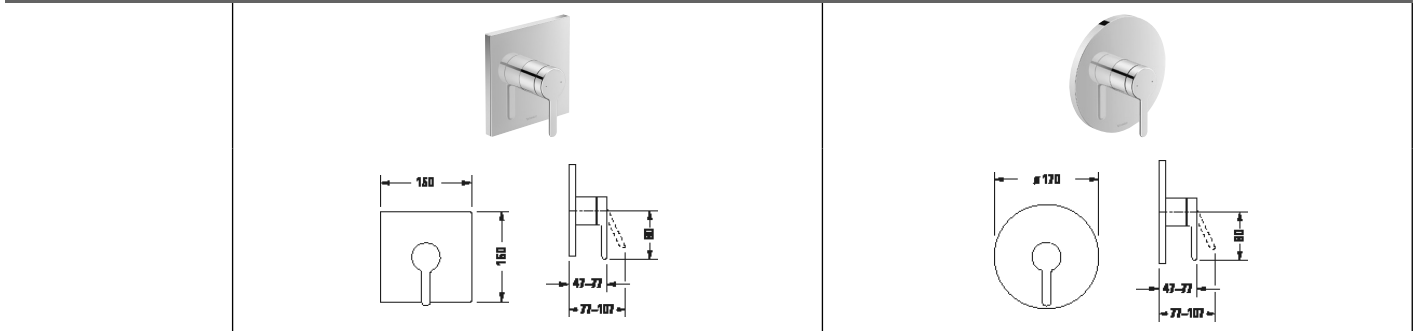
Grifería de ducha				
Tipo de producto	Mezclador monomando para ducha, visto		Termostato de ducha, visto	
Tipo de conexión toma de agua	Conexión con excéntricas		Conexión con excéntricas	
Excéntricas	150 mm ± 15 mm		150 mm ± 15 mm	
Control de temperatura	Sistema mezclador cerámico		Cartucho termostático	
Bloqueo de seguridad (38 °C)	-		✓	
Antirretorno	✓		✓	
Caudal (3 bar)	12,6 l/min		12,6 l/min	
Dimensiones de la conexión flexo	1/2 pulgada		1/2 pulgada	
Dimensiones de la toma de agua	1/2"		1/2"	
Clase sonora	II		II	
	<b>N.º de artículo</b>		<b>N.º de artículo</b>	
Cromado Brillante	C14230 0000 10	416€	C14220 0000 10	618€
Negro Mate	C14230 0000 46	576€	C14220 0000 46	857€

**C.1**

Design by Kurt Merki Jr.

**Sistema de ducha**


Tipo de producto	Sistema de ducha		Sistema de ducha	
Tipo de grifería	Mezclador monomando para ducha		Termostato	
Control de temperatura	Sistema mezclador cerámico		Cartucho termostático	
Bloqueo de seguridad (38 °C)	-		✓	
Tipos de chorro ducha fija	1 chorro		1 chorro	
Tipos de chorro teleducha	3 chorros		3 chorros	
Diámetro de la ducha fija	230 mm		230 mm	
Dimensiones de la toma de agua	1/2"		1/2"	
Excéntricas	150 mm ± 15 mm		150 mm ± 15 mm	
Dimensiones de la conexión flexo	1/2 pulgada		1/2 pulgada	
Durchflussmenge Handbrause (3 bar)	12 l/min		12 l/min	
Caudal de la ducha fija (3 bar)	10,7 l/min		10,7 l/min	
Ducha fija ajustable en ángulo	✓		✓	
Soporte de la teleducha ajustable en altura	Altura ajustable		Altura ajustable	
Antirretorno	✓		✓	
Profundidad	350 mm		350 mm	
Altura	1200 mm		1200 mm	
Clase sonora	II		II	
	<b>N.º de artículo</b>		<b>N.º de artículo</b>	
Cromado Brillante	C14280 0070 10	1.526€	C14280 0080 10	1.682€
Negro Mate	C14280 0070 46	2.153€	C14280 0080 46	2.368€

**Grifería de ducha**


Tipo de producto	Mezclador monomando para ducha, empotrado	Mezclador monomando para ducha, empotrado
Tipo de conexión toma de agua	Cuerpo base	Cuerpo base
Control de temperatura	Sistema mezclador cerámico	Sistema mezclador cerámico
Número de salidas	1	1
Formato del florón	Cuadrada/o	Redondo/a
Caudal (3 bar)	24,6 l/min	24,6 l/min
Incl. piezas visibles	✓	✓
Incl. unidad funcional	✓	✓

	N.º de artículo		N.º de artículo	
Cromado Brillante	C14210 0090 10	394€	C14210 0100 10	379€
Negro Mate	C14210 0090 46	559€	C14210 0100 46	532€

**Artículos necesarios**

Cuerpo base					
Tipo de producto		Bluebox®		Bluebox®	
Tipo de montaje		Empotrado		Empotrado	
		N.º de artículo		N.º de artículo	
	1/2"	GK0900 0000 00	131€	GK0900 0000 00	131€
Prebloqueo	3/4"	GK0900 0010 00	269€	GK0900 0010 00	269€

Grifería de baño

**C.1**

Design by Kurt Merki Jr.

Grifería de ducha					
Tipo de producto	Mezclador monomando para ducha, empotrado		Mezclador monomando para ducha, empotrado		
Tipo de conexión toma de agua	Cuerpo base		Cuerpo base		
Control de temperatura	Sistema mezclador cerámico		Sistema mezclador cerámico		
Funciones/inversor	Inversor		Inversor		
Número de salidas	2		2		
Formato del florón	Cuadrada/o		Redondo/a		
Caudal (3 bar)	22,5 l/min		22,5 l/min		
Incl. piezas visibles	✓		✓		
Incl. unidad funcional	✓		✓		
	<b>N.º de artículo</b>		<b>N.º de artículo</b>		
Cromado Brillante	C14210 0110 10	598€	C14210 0120 10	568€	
Negro Mate	C14210 0110 46	846€	C14210 0120 46	800€	
<b>Artículos necesarios</b>					
<b>Cuerpo base</b>					
Tipo de producto	Bluebox®		Bluebox®		
Tipo de montaje	Empotrado		Empotrado		
	<b>N.º de artículo</b>		<b>N.º de artículo</b>		
	1/2"	GK0900 0000 00	131€	GK0900 0000 00	131€
Prebloqueo	3/4"	GK0900 0010 00	269€	GK0900 0010 00	269€

Grifería de ducha					
Tipo de producto	Termostado de ducha, empotrado			Termostado de ducha, empotrado	
Tipo de conexión toma de agua	Cuerpo base			Cuerpo base	
Control de temperatura	Cartucho termostático			Cartucho termostático	
Funciones/inversor	Válvula de cierre e inversor			Válvula de cierre e inversor	
Número de salidas	2			2	
Formato del florón	Cuadrada/o			Redondo/a	
Bloqueo de seguridad (38 °C)	✓			✓	
Caudal (3 bar)	20,6 l/min			20,6 l/min	
Incl. piezas visibles	✓			✓	
Incl. unidad funcional	✓			✓	
	<b>N.º de artículo</b>			<b>N.º de artículo</b>	
Cromado Brillante	C14200 0130 10	812€	C14200 0140 10	779€	
Negro Mate	C14200 0130 46	1.144€	C14200 0140 46	1.103€	
Artículos necesarios					
<b>Cuerpo base</b>					
Tipo de producto	Bluebox®			Bluebox®	
Tipo de montaje	Empotrado			Empotrado	
	<b>N.º de artículo</b>			<b>N.º de artículo</b>	
	1/2"	GK0900 0000 00	131€	GK0900 0000 00	131€
Prebloqueo	3/4"	GK0900 0010 00	269€	GK0900 0010 00	269€

**C.1**

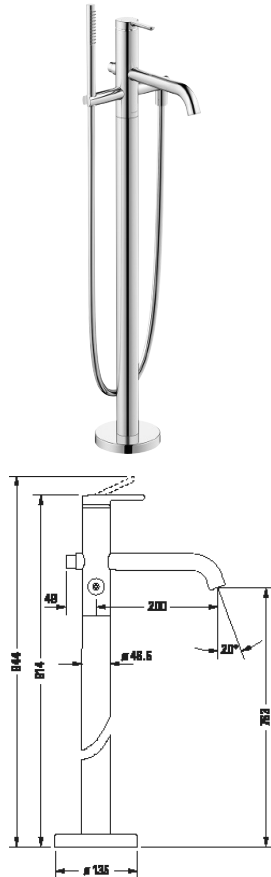
Design by Kurt Merki Jr.

Grifería de ducha				
Tipo de producto	Termostado de ducha, empotrado		Termostado de ducha, empotrado	
Tipo de conexión toma de agua	Cuerpo base		Cuerpo base	
Control de temperatura	Cartucho termostático		Cartucho termostático	
Funciones/inversor	Prebloqueo		Prebloqueo	
Número de salidas	1		1	
Formato del florón	Cuadrada/o		Redondo/a	
Bloqueo de seguridad (38 °C)	✓		✓	
Caudal (3 bar)	20,6 l/min		20,6 l/min	
Incl. piezas visibles	✓		✓	
Incl. unidad funcional	✓		✓	
	<b>N.º de artículo</b>		<b>N.º de artículo</b>	
Cromado Brillante	C14200 0150 10	779€	C14200 0160 10	752€
Negro Mate	C14200 0150 46	1.103€	C14200 0160 46	1.062€

Artículos necesarios				
<b>Cuerpo base</b>				
Tipo de producto	Bluebox®		Bluebox®	
Tipo de montaje	Empotrado		Empotrado	
	<b>N.º de artículo</b>		<b>N.º de artículo</b>	
	1/2"	GK0900 0000 00	GK0900 0000 00	131€
Prebloqueo	3/4"	GK0900 0010 00	GK0900 0010 00	269€

Grifería de bañera				
Tipo de producto	Termostato de bañera, visto		Mezclador monomando para bañera, visto	
Tipo de conexión toma de agua	Conexión con excéntricas		Conexión con excéntricas	
Excéntricas	150 mm ± 15 mm		150 mm ± 15 mm	
Control de temperatura	Cartucho termostático		Sistema mezclador cerámico	
Bloqueo de seguridad (38 °C)	✓		-	
Antirretorno	✓		✓	
Caudal (3 bar)	19,8 l/min		21,6 l/min	
Caudal de conexión de flexo (3 bar)	12,6 l/min		12,5 l/min	
Tipo de chorro	Chorro normal		Chorro normal	
Dimensiones de la conexión flexo	1/2 pulgada		1/2 pulgada	
Dimensiones de la toma de agua	1/2"		1/2"	
Funciones/inversor	Válvula de cierre e inversor		Inversor	
Clase sonora	II		II	
	<b>N.º de artículo</b>		<b>N.º de artículo</b>	
Cromado Brillante	C15220 0000 10	714€	C15230 0000 10	592€
Negro Mate	C15220 0000 46	986€	C15230 0000 46	816€



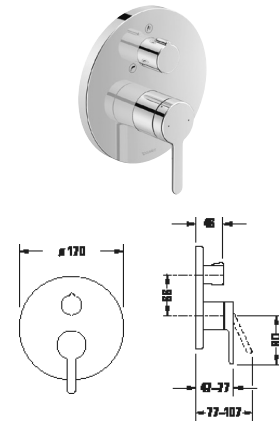
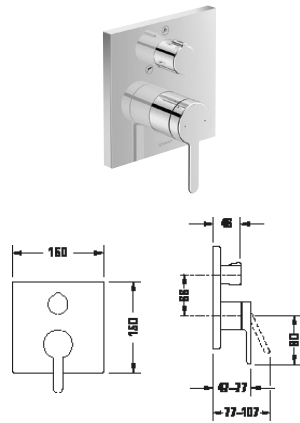
**Grifería de bañera**


Tipo de producto	Mezclador monomando para bañera	
Tipo de conexión toma de agua	Cuerpo base	
Dimensiones de la toma de agua	1/2"	
Control de temperatura	Sistema mezclador cerámico	
Profundidad	200 mm	
Inversor	✓	
Incl. soporte para teleducha	✓	
Antirretorno	En la conexión del flexo	
Caudal (3 bar)	18,3 l/min	
	<b>N.º de artículo</b>	
Cromado Brillante	C15250 0000 10 <sup>1</sup>	2.462€
<b>Artículos necesarios</b>		
<b>Cuerpo base</b>		
Tipo de montaje	En suelo inacabado	
Dimensiones de la toma de agua	1/2"	
	<b>N.º de artículo</b>	
	GK5900 0030 00	703€

<sup>1</sup> Teleducha tubular y flexo de teleducha incluidos

**C.1**

Design by Kurt Merki Jr.

**Grifería de bañera**


Tipo de producto	Mezclador monomando para bañera, empotrado		Mezclador monomando para bañera, empotrado		
Tipo de conexión toma de agua	Cuerpo base		Cuerpo base		
Control de temperatura	Sistema mezclador cerámico		Sistema mezclador cerámico		
Número de salidas	2		2		
Formato del florón	Cuadrada/o		Redondo/a		
anchura x altura	150 x 150 mm		170 x 170 mm		
Caudal (3 bar)	22,5 l/min		22,5 l/min		
Incl. piezas visibles	✓		✓		
Incl. unidad funcional	✓		✓		
Funciones/inversor	Inversor		Inversor		
Color	Cromado Brillante		Cromado Brillante		
	<b>N.º de artículo</b>		<b>N.º de artículo</b>		
	C15210 0110 10	598€	C15210 0120 10	568€	
Antiretorno	C15210 0170 10	737€	C15210 0180 10	726€	
Color	Negro Mate		Negro Mate		
	<b>N.º de artículo</b>		<b>N.º de artículo</b>		
	C15210 0110 46	846€	C15210 0120 46	800€	
<b>Artículos necesarios</b>					
<b>Cuerpo base</b>					
Tipo de producto	Bluebox®		Bluebox®		
Tipo de montaje	Empotrado		Empotrado		
	<b>N.º de artículo</b>		<b>N.º de artículo</b>		
	1/2"	GK0900 0000 00	131€	GK0900 0000 00	131€
Prebloqueo	3/4"	GK0900 0010 00	269€	GK0900 0010 00	269€

Grifería de bañera				
Tipo de producto	Termostato de bañera, empotrado		Termostato de bañera, empotrado	
Tipo de conexión toma de agua	Cuerpo base		Cuerpo base	
Control de temperatura	Cartucho termostático		Cartucho termostático	
Número de salidas	2		2	
Formato del florón	Cuadrada/o		Redondo/a	
anchura x altura	150 x 150 mm		170 x 170 mm	
Caudal (3 bar)	20,6 l/min		20,6 l/min	
Bloqueo de seguridad (38 °C)	✓		✓	
Incl. piezas visibles	✓		✓	
Incl. unidad funcional	✓		✓	
Funciones/inversor	Válvula de cierre e inversor		Válvula de cierre e inversor	
Color	Cromado Brillante		Cromado Brillante	
	<b>N.º de artículo</b>		<b>N.º de artículo</b>	
	C15200 0130 10	779€	C15200 0140 10	779€
Antiretorno	C15200 0170 10	991€	C15200 0180 10	992€
Color	Negro Mate		Negro Mate	
	<b>N.º de artículo</b>		<b>N.º de artículo</b>	
	C15200 0130 46	1.144€	C15200 0140 46	1.103€

Artículos necesarios				
<b>Cuerpo base</b>				
Tipo de producto	Bluebox®		Bluebox®	
Tipo de montaje	Empotrado		Empotrado	
	<b>N.º de artículo</b>		<b>N.º de artículo</b>	
	1/2"	GK0900 0000 00	GK0900 0000 00	131€
Prebloqueo	3/4"	GK0900 0010 00	GK0900 0010 00	269€

Grifería de bañera				
Tipo de producto	Caño de bañera		Caño de bañera	
Profundidad	205 mm		205 mm	
Dimensiones de la toma de agua	1/2"		1/2"	
Caudal (3 bar)	19 l/min		19 l/min	
Formato del florón	Cuadrada/o		Redondo/a	
	<b>N.º de artículo</b>		<b>N.º de artículo</b>	
Cromado Brillante	C15240 0090 10	317€	C15240 0100 10	316€
Negro Mate	C15240 0090 46	447€	C15240 0100 46	447€

**D.1**

Design by Matteo Thun &amp; Antonio Rodriguez

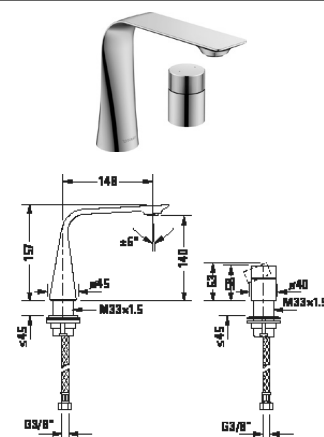
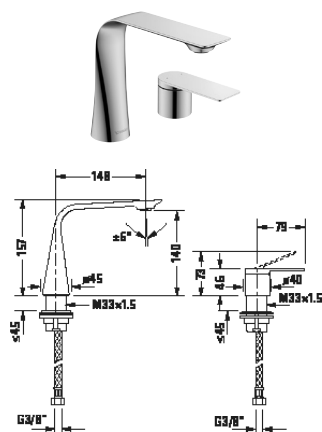
**Vista general de las series**
**Lavabo**

					
Tamaño	M	XL	M	XL	
N.º de modelo	# D11120	# D11130	# D11120	# D11130	
					
Tamaño	M	XL			
N.º de modelo	# D11100	# D11110			

**Accesorios**

<b>Starck T</b>					
N.º de modelo	# 009935	# 009929			
Encontrará más accesorios adecuados en el capítulo Accesorios.					

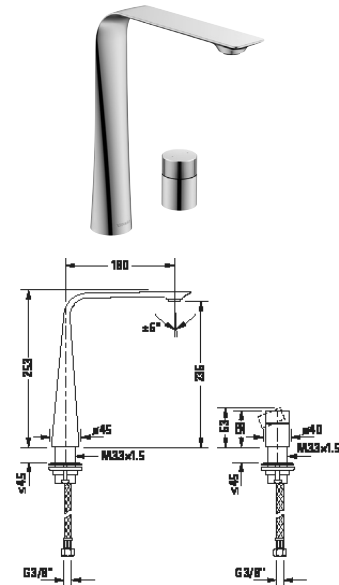
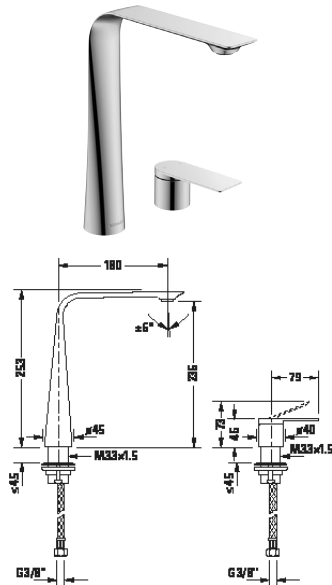
Griferías de baño

**Grifería para lavabo**


Tipo de producto	Grifería de 2 orificios M		Grifería de 2 orificios M	
Tipo de montaje	Montaje de pie		Montaje de pie	
Altura	157 mm		157 mm	
Profundidad	148 mm		148 mm	
Control de temperatura	Sistema mezclador cerámico		Sistema mezclador cerámico	
Salida	Aireador orientable		Aireador orientable	
Conexión de agua	Flexos de conexión, 3/8 pulgadas		Flexos de conexión, 3/8 pulgadas	
Caudal (3 bar)	5 l/min		5 l/min	
Tipo de chorro	Chorro normal		Chorro normal	
Con mando giratorio	-		✓	
Color	Cromado Brillante		Cromado Brillante	
sin vaciador ni accionamiento	<b>N.º de artículo</b>		<b>N.º de artículo</b>	
	D11120 0020 10	1.542€	D11120 0090 10	1.640€
Color	Negro Mate			
sin vaciador ni accionamiento	<b>N.º de artículo</b>			
	D11120 0020 46	2.159€		
<b>Artículos necesarios</b>				
<b>Sombrero de desagüe</b>				
Apto para	Lavabo sin rebosadero			
	<b>N.º de artículo</b>			
Cromado	69 mm	005024 1000		91€
	95 mm	005038 1000		100€
Negro Mate	69 mm	005024 4600		138€
	95 mm	005038 4600		138€
<b>Artículos relacionados</b>				
<b>Sombrero de desagüe</b>				
Color	Cromado			
Apto para	Lavabo sin rebosadero			
		<b>N.º de artículo</b>		
69 mm		005024 1000		91€
95 mm		005038 1000		100€

**D.1**

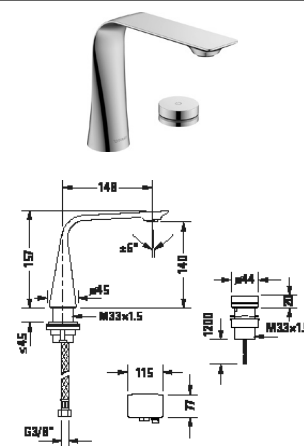
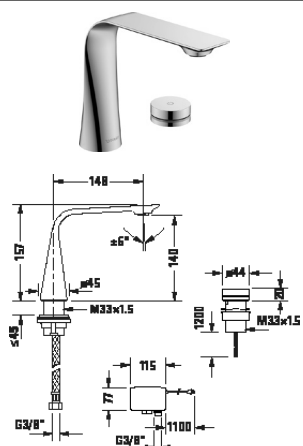
Design by Matteo Thun &amp; Antonio Rodriguez

**Grifería para lavabo**


Tipo de producto	Grifería de 2 orificios XL		Grifería de 2 orificios XL	
Tipo de montaje	Montaje de pie		Montaje de pie	
Altura	253 mm		253 mm	
Profundidad	180 mm		180 mm	
Control de temperatura	Sistema mezclador cerámico		Sistema mezclador cerámico	
Salida	Aireador orientable		Aireador orientable	
Conexión de agua	Flexos de conexión, 3/8 pulgadas		Flexos de conexión, 3/8 pulgadas	
Caudal (3 bar)	5 l/min		5 l/min	
Tipo de chorro	Chorro normal		Chorro normal	
Con mando giratorio	-		✓	
Color	Cromado Brillante		Cromado Brillante	
	<b>N.º de artículo</b>		<b>N.º de artículo</b>	
sin vaciador ni accionamiento	D11130 0020 10	1.832€	D11130 0090 10	1.929€
Color	Negro Mate			
	<b>N.º de artículo</b>			
sin vaciador ni accionamiento	D11130 0020 46	2.565€		

**Artículos relacionados**
**Sombrero de desagué**

Apto para	Lavabo sin rebosadero		Lavabo sin rebosadero		
	<b>N.º de artículo</b>		<b>N.º de artículo</b>		
Cromado	69 mm	005024 1000	91€	005024 1000	91€
	95 mm	005038 1000	100€	005038 1000	100€
Negro Mate	69 mm	005024 4600	138€		
	95 mm	005038 4600	138€		

**Grifería para lavabo**


Tipo de producto	Grifería electrónica con dos orificios	Grifería electrónica con dos orificios
Nombre adicional	M	M
Tipo de módulo de alimentación	Fuente de alimentación con enchufe	Módulo de alimentación integrado
Tipo de montaje	Montaje de pie	Montaje de pie
Altura	157 mm	157 mm
Profundidad	148 mm	148 mm
Control de temperatura	Sistema mezclador cerámico	Sistema mezclador cerámico
Salida	Aireador orientable	Aireador orientable
Conexión de agua	Flexos de conexión, 3/8 pulgadas	Flexos de conexión, 3/8 pulgadas
Limitación de temperatura	✓	✓
Caudal (3 bar)	5 l/min	5 l/min
Función de bloqueo del mando	máx. 45 segundos	máx. 45 segundos
Tiempo flujo regulable	✓	✓
Descarga higiénica	✓	✓
Tipo de chorro	Chorro normal	Chorro normal
Incl. salida del chorro	✓	✓
Incl. caja de control	✓	✓
Incl. unidad operativa	✓	✓
Tipo de manejo	Mando	Mando
Control electrónico	Conexión a red	Conexión a red

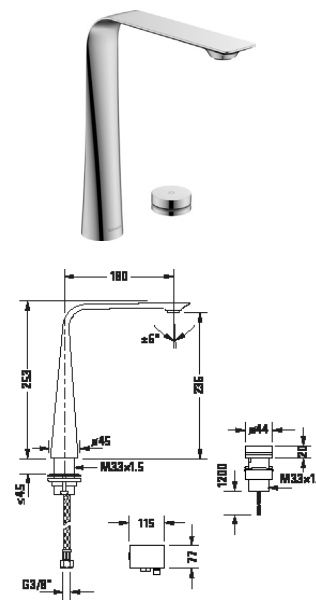
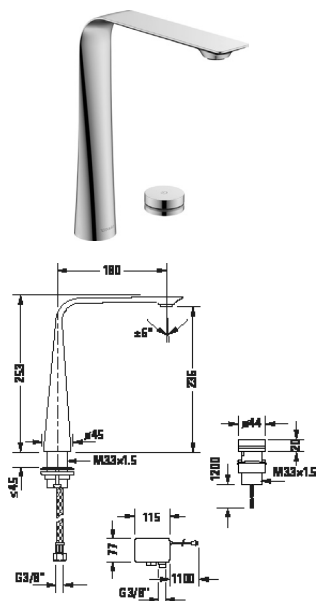
	N.º de artículo		N.º de artículo	
Cromado Brillante	D11100 0070 10	2.386€	D11100 0080 10	2.542€
Negro Mate	D11100 0070 46	3.341€	D11100 0080 46	3.557€

**Artículos relacionados**
**Sombrero de desagüe**

Apto para		Lavabo sin rebosadero		Lavabo sin rebosadero	
		N.º de artículo		N.º de artículo	
Cromado	69 mm	005024 1000	91€	005024 1000	91€
	95 mm	005038 1000	100€	005038 1000	100€
Negro Mate	69 mm	005024 4600	138€	005024 4600	138€
	95 mm	005038 4600	138€	005038 4600	138€

**D.1**

Design by Matteo Thun &amp; Antonio Rodriguez

**Grifería para lavabo**


Tipo de producto	Grifería electrónica con dos orificios	Grifería electrónica con dos orificios
Nombre adicional	XL	XL
Tipo de módulo de alimentación	Fuente de alimentación con enchufe	Módulo de alimentación integrado
Tipo de montaje	Montaje de pie	Montaje de pie
Altura	253 mm	253 mm
Profundidad	180 mm	180 mm
Control de temperatura	Sistema mezclador cerámico	Sistema mezclador cerámico
Salida	Aireador orientable	Aireador orientable
Conexión de agua	Flexos de conexión, 3/8 pulgadas	Flexos de conexión, 3/8 pulgadas
Limitación de temperatura	✓	✓
Caudal (3 bar)	5 l/min	5 l/min
Función de bloqueo del mando	máx. 45 segundos	máx. 45 segundos
Tiempo flujo regulable	✓	✓
Descarga higiénica	✓	✓
Tipo de chorro	Chorro normal	Chorro normal
Incl. salida del chorro	✓	✓
Incl. caja de control	✓	✓
Incl. unidad operativa	✓	✓
Tipo de manejo	Mando	Mando
Control electrónico	Conexión a red	Conexión a red


	<b>N.º de artículo</b>		<b>N.º de artículo</b>	
Cromado Brillante	D11110 0070 10	2.677€	D11110 0080 10	2.831€
Negro Mate	D11110 0070 46	3.749€	D11110 0080 46	3.968€

**Artículos relacionados**


<b>Sombrero de desagüe</b>					
Apto para		Lavabo sin rebosadero		Lavabo sin rebosadero	
		<b>N.º de artículo</b>		<b>N.º de artículo</b>	
Cromado	69 mm	005024 1000	91€	005024 1000	91€
	95 mm	005038 1000	100€	005038 1000	100€
Negro Mate	69 mm	005024 4600	138€	005024 4600	138€
	95 mm	005038 4600	138€	005038 4600	138€



**Vista general de las series**
**Lavabo**

					
Tamaño	S	M	L		
Estándar	# DE1010	# DE1020	# DE1030		
FreshStart	# DE1011	# DE1021	-		






**Bidé**

					
N.º de modelo	# DE2400				


**Ducha**

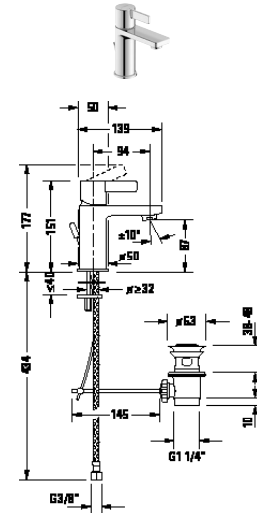
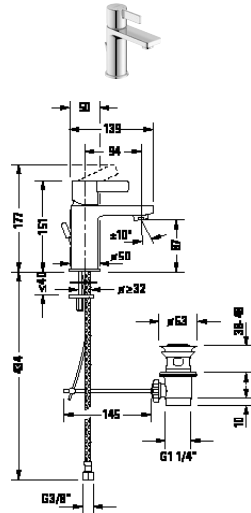
					
N.º de modelo	# DE4230	# B24220	# B24280	# DE4210	
N.º de modelo					
N.º de modelo	# C14200	# UV0660	# UV0650	# UV0610	

**Bañera**

					
N.º de modelo	# DE5230	# DE5250	# DE5210	# C15200	# C15240

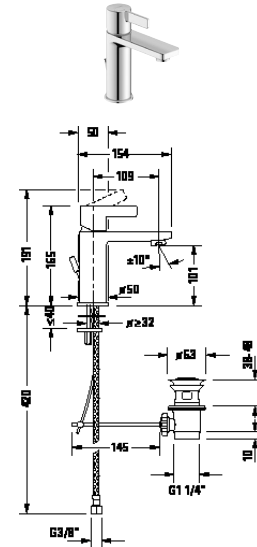
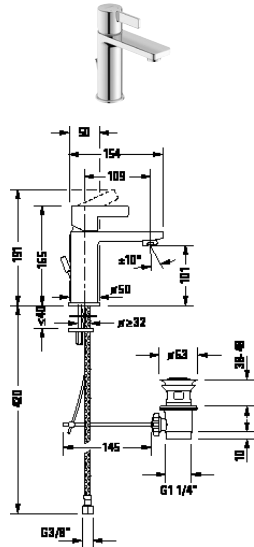
**Accesorios**

					
N.º de modelo	# 009916				
Encontrará más accesorios adecuados en el capítulo Accesorios.					

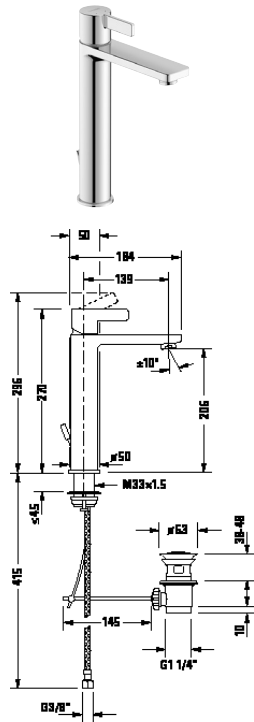
**Grifería para lavabo**


Tipo de producto	Mezclador monomando para lavabo S		Mezclador monomando para lavabo S FreshStart	
Tipo de montaje	Montaje de pie		Montaje de pie	
Altura	151 mm		151 mm	
Profundidad	94 mm		94 mm	
Control de temperatura	Sistema mezclador cerámico		Sistema mezclador cerámico	
Salida	Aireador orientable		Aireador orientable	
Conexión de agua	Flexos de conexión, 3/8 pulgadas		Flexos de conexión, 3/8 pulgadas	
Limitación de temperatura	✓		✓	
Caudal (3 bar)	5 l/min		5 l/min	
Tipo de chorro	Chorro normal		Chorro normal	
FreshStart	-		✓	
Color	Cromado Brillante		Cromado Brillante	
	<b>N.º de artículo</b>		<b>N.º de artículo</b>	
sin vaciador ni accionamiento	DE1010 0020 10	141€	DE1011 0020 10	141€
con vaciador y accionamiento	DE1010 0010 10	156€	DE1011 0010 10	156€

## Grifería para lavabo



Tipo de producto	Mezclador monomando para lavabo M		Mezclador monomando para lavabo M FreshStart	
Tipo de montaje	Montaje de pie		Montaje de pie	
Altura	165 mm		165 mm	
Profundidad	109 mm		109 mm	
Control de temperatura	Sistema mezclador cerámico		Sistema mezclador cerámico	
Salida	Aireador orientable		Aireador orientable	
Conexión de agua	Flexos de conexión, 3/8 pulgadas		Flexos de conexión, 3/8 pulgadas	
Limitación de temperatura	✓		✓	
Caudal (3 bar)	5 l/min		5,5 l/min	
Tipo de chorro	Chorro normal		Chorro normal	
FreshStart	-		✓	
Color	Cromado Brillante		Cromado Brillante	
	<b>N.º de artículo</b>		<b>N.º de artículo</b>	
sin vaciador ni accionamiento	DE1020 0020 10	167€	DE1021 0020 10	167€
con vaciador y accionamiento	DE1020 0010 10	174€	DE1021 0010 10	174€

**Grifería para lavabo**


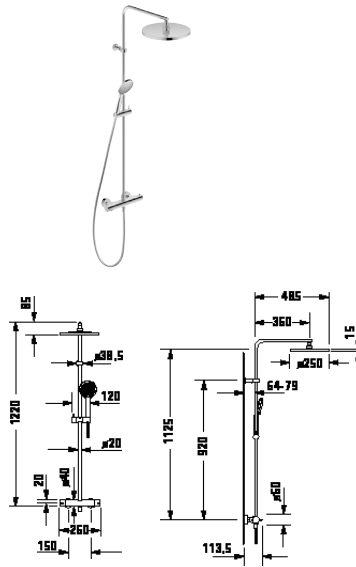
Tipo de producto	Mezclador monomando para lavabo L	
Tipo de montaje	Montaje de pie	
Altura	270 mm	
Profundidad	139 mm	
Control de temperatura	Sistema mezclador cerámico	
Salida	Aireador orientable	
Conexión de agua	Flexos de conexión, 3/8 pulgadas	
Limitación de temperatura	✓	
Caudal (3 bar)	5 l/min	
Tipo de chorro	Chorro normal	
Color	Cromado Brillante	
	<b>N.º de artículo</b>	
sin vaciador ni accionamiento	DE1030 0020 10	273€
con vaciador y accionamiento	DE1030 0010 10	283€

**Grifería de bidé**

Tipo de producto	Mezclador monomando para bidé		
Control de temperatura	Sistema mezclador cerámico		
Profundidad	125 mm		
Altura	135 mm		
Salida	Aireador con cánula orientable		
Caudal (3 bar)	5,5 l/min		
Tipo de chorro	Chorro normal		
Conexión de agua	Flexos de conexión, 3/8 pulgadas		
Color	Cromado Brillante		
	<b>N.º de artículo</b>		
con vaciador y accionamiento	DE2400 0010 10	155€	

**Grifería de ducha**

Tipo de producto	Mezclador monomando para ducha, visto		Termostato de ducha, visto	
Tipo de conexión toma de agua	Conexión con excéntricas		Conexión con excéntricas	
Excéntricas	150 mm ± 20 mm		150 mm ± 20 mm	
Control de temperatura	Sistema mezclador cerámico		Cartucho termostático	
Bloqueo de seguridad (38 °C)	-		✓	
Antirretorno	✓		✓	
Caudal (3 bar)	18,5 l/min		15,3 l/min	
Dimensiones de la conexión flexo	1/2 pulgada		1/2 pulgada	
Dimensiones de la toma de agua	1/2"		1/2"	
Clase sonora	-		II	
	<b>N.º de artículo</b>		<b>N.º de artículo</b>	
Cromado Brillante	DE4230 0000 10	151€	B24220 0000 10	317€

**Sistema de ducha**


Tipo de producto	Sistema de ducha	
Tipo de grifería	Termostato	
Control de temperatura	Cartucho termostático	
Bloqueo de seguridad (38 °C)	✓	
Tipos de chorro ducha fija	1 chorro	
Tipos de chorro teleducha	3 chorros	
Diámetro de la ducha fija	250 mm	
Dimensiones de la toma de agua	1/2"	
Excéntricas	150 mm ± 20 mm	
Dimensiones de la conexión flexo	1/2 pulgada	
Durchflussmenge Handbrause (3 bar)	11 l/min	
Caudal de la ducha fija (3 bar)	11,1 l/min	
Ducha fija ajustable en ángulo	✓	
Soporte de la teleducha ajustable en altura	Altura ajustable	
Antirretorno	✓	
Profundidad	360 mm	
Altura	1220 mm	
Clase sonora	II	
	<b>N.º de artículo</b>	
Cromado Brillante	B24280 0080 10	881€

Grifería de ducha				
Tipo de producto	Mezclador monomando para ducha, empotrado		Mezclador monomando para ducha, empotrado	
Tipo de conexión toma de agua	Cuerpo base		Cuerpo base	
Control de temperatura	Sistema mezclador cerámico		Sistema mezclador cerámico	
Funciones/inversor	-		Inversor	
Número de salidas	1		2	
Formato del florón	Redondo/a		Redondo/a	
Caudal (3 bar)	24,6 l/min		22,5 l/min	
Incl. piezas visibles	✓		✓	
Incl. unidad funcional	✓		✓	
	<b>N.º de artículo</b>		<b>N.º de artículo</b>	
Cromado Brillante	DE4210 0100 10	372€	DE4210 0120 10	472€
Artículos necesarios				
<b>Cuerpo base</b>				
Tipo de producto	Bluebox®		Bluebox®	
Tipo de montaje	Empotrado		Empotrado	
	<b>N.º de artículo</b>		<b>N.º de artículo</b>	
	1/2"	GK0900 0000 00	GK0900 0000 00	131€
Prebloqueo	3/4"	GK0900 0010 00	GK0900 0010 00	269€

**Grifería de ducha**

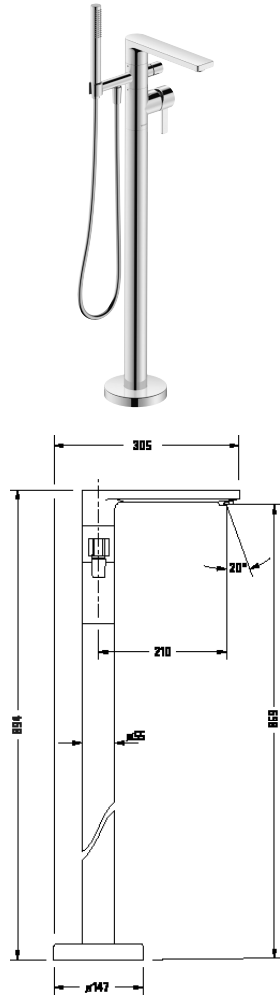
Tipo de producto	Termostado de ducha, empotrado		Termostado de ducha, empotrado	
Tipo de conexión toma de agua	Cuerpo base		Cuerpo base	
Control de temperatura	Cartucho termostático		Cartucho termostático	
Funciones/inversor	Válvula de cierre e inversor		Prebloqueo	
Número de salidas	2		1	
Formato del florón	Redondo/a		Redondo/a	
Bloqueo de seguridad (38 °C)	✓		✓	
Caudal (3 bar)	20,6 l/min		20,6 l/min	
Incl. piezas visibles	✓		✓	
Incl. unidad funcional	✓		✓	
	<b>N.º de artículo</b>		<b>N.º de artículo</b>	
Cromado Brillante	C14200 0140 10	779€	C14200 0160 10	752€
<b>Artículos necesarios</b>				
<b>Cuerpo base</b>				
Tipo de producto	Bluebox®		Bluebox®	
Tipo de montaje	Empotrado		Empotrado	
	<b>N.º de artículo</b>		<b>N.º de artículo</b>	
	1/2"	GK0900 0000 00	131€	GK0900 0000 00
Prebloqueo	3/4"	GK0900 0010 00	269€	GK0900 0010 00
				269€

**Grifería de bañera**

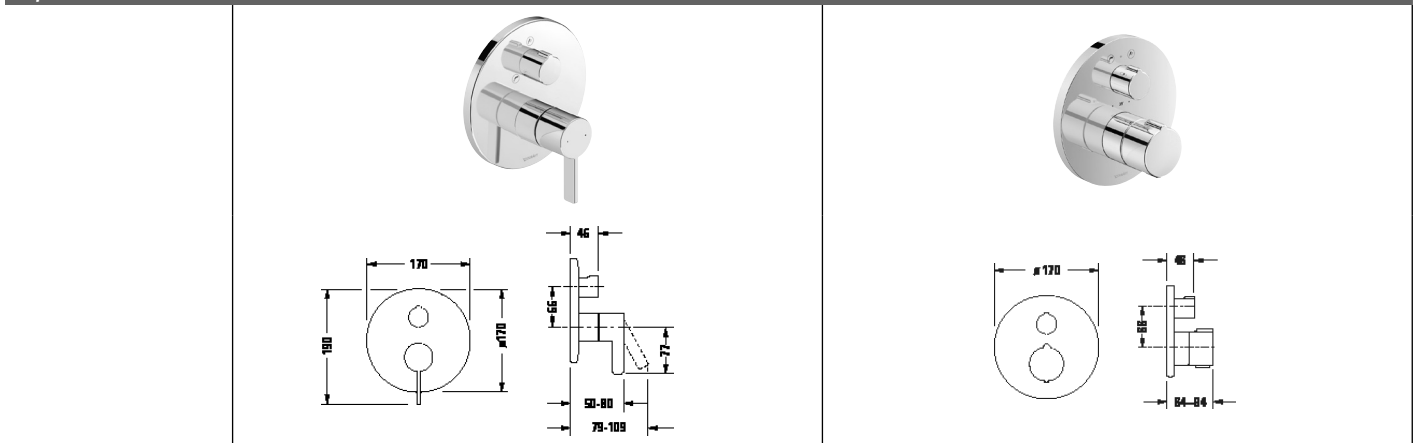
Tipo de producto	Mezclador monomando para bañera, visto			
Tipo de conexión toma de agua	Conexión con excéntricas			
Excéntricas	150 mm ± 20 mm			
Control de temperatura	Sistema mezclador cerámico			
Antirretorno	✓			
Caudal (3 bar)	20,9 l/min			
Caudal de conexión de flexo (3 bar)	16,2 l/min			
Tipo de chorro	Chorro normal			
Dimensiones de la conexión flexo	1/2 pulgada			
Dimensiones de la toma de agua	1/2"			
Funciones/inversor	Inversor con retorno automático			
	<b>N.º de artículo</b>			
Cromado Brillante	DE5230 0000 10	187€		



## Grifería de bañera



Tipo de producto	Mezclador monomando para bañera	
Tipo de conexión toma de agua	Cuerpo base	
Dimensiones de la toma de agua	1/2"	
Control de temperatura	Sistema mezclador cerámico	
Inversor	✓	
Incl. soporte para tele-ducha	✓	
Antirretorno	En la conexión del flexo	
	<b>N.º de artículo</b>	
Cromado Brillante	DE5250 0000 10	1.299€
<b>Artículos necesarios</b>		
	<b>Cuerpo base</b>	
Tipo de montaje	En suelo inacabado	
Dimensiones de la toma de agua	1/2"	
	<b>N.º de artículo</b>	
	GK5900 0070 00	344€

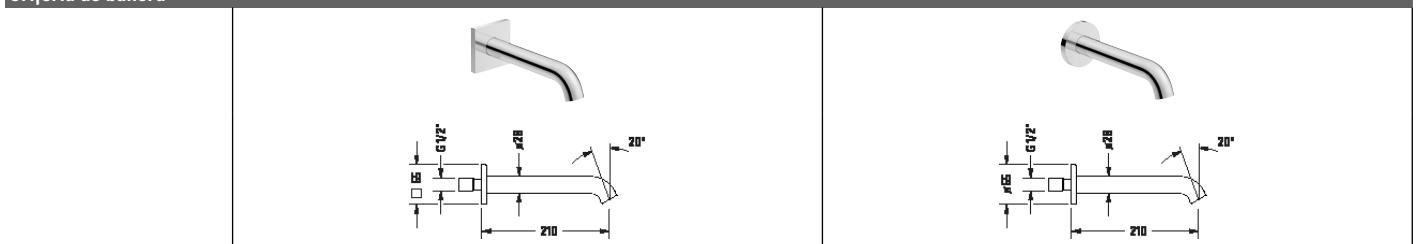
**Grifería de bañera**


Tipo de producto	Mezclador monomando para bañera, empotrado	Termostato de bañera, empotrado
Tipo de conexión toma de agua	Cuerpo base	Cuerpo base
Control de temperatura	Sistema mezclador cerámico	Cartucho termostático
Número de salidas	2	2
Formato del florón	Redondo/a	Redondo/a
anchura x altura	170 x 170 mm	170 x 170 mm
Caudal (3 bar)	22,5 l/min	20,6 l/min
Bloqueo de seguridad (38 °C)	-	✓
Incl. piezas visibles	✓	✓
Incl. unidad funcional	✓	✓
Funciones/inversor	Inversor	Válvula de cierre e inversor
Color	Cromado Brillante	Cromado Brillante

	<b>N.º de artículo</b>		<b>N.º de artículo</b>	
	DE5210 0120 10	472€	C15200 0140 10	779€
Antiretorno	DE5210 0180 10	604€	C15200 0180 10	992€





**Artículos necesarios**
**Cuerpo base**

Tipo de producto	Bluebox®	Bluebox®
Tipo de montaje	Empotrado	Empotrado
	<b>N.º de artículo</b>	<b>N.º de artículo</b>
	1/2" GK0900 0000 00	131€ GK0900 0000 00
Prebloqueo	3/4" GK0900 0010 00	269€ GK0900 0010 00


**Grifería de bañera**


Tipo de producto	Caño de bañera	Caño de bañera
Profundidad	205 mm	205 mm
Dimensiones de la toma de agua	1/2"	1/2"
Caudal (3 bar)	19 l/min	19 l/min
Formato del florón	Cuadrada/o	Redondo/a
	<b>N.º de artículo</b>	<b>N.º de artículo</b>
Cromado Brillante	C15240 0090 10	317€ C15240 0100 10
Negro Mate	C15240 0090 46	447€ C15240 0100 46

**Vista general de las series**
**Lavabo**

					
Tamaño	S	M	L	-	
Estándar	# N11010	# N11020	# N11030	# N11080	
FreshStart	# N11011	# N11021	-	-	
MinusFlow	# N11012	# N11022	# N11032	-	




**Bidé**

					
N.º de modelo	# N12400				


**Ducha**

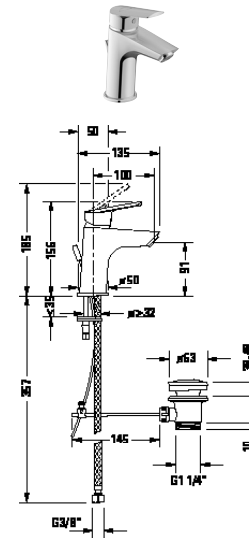
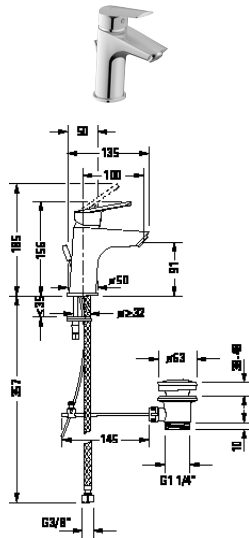
					
N.º de modelo	# N14230		# N14210		
					
N.º de modelo	# UV0660	# UV0650	# UV0610		

**Bañera**

					
N.º de modelo	# N15230	# N15240	# N15210		

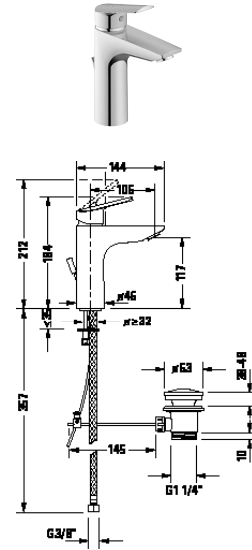
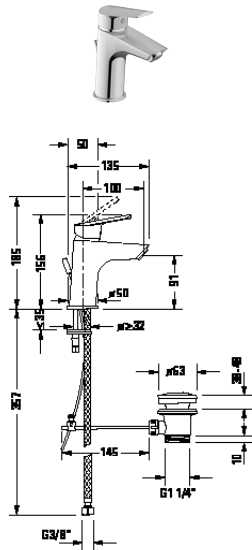
**Accesorios**

					
N.º de modelo	# 009916				
Encontrará más accesorios adecuados en el capítulo Accesorios.					

**Grifería para lavabo**


Tipo de producto	Mezclador monomando para lavabo S		Mezclador monomando para lavabo S FreshStart	
Tipo de montaje	Montaje de pie		Montaje de pie	
Altura	156 mm		156 mm	
Profundidad	100 mm		100 mm	
Control de temperatura	Sistema mezclador cerámico		Sistema mezclador cerámico	
Salida	Aireador		Aireador	
Conexión de agua	Flexos de conexión, 3/8 pulgadas		Flexos de conexión, 3/8 pulgadas	
Caudal (3 bar)	5 l/min		4,5 l/min	
Tipo de chorro	Chorro normal		Chorro normal	
FreshStart			✓	
Color	Cromado Brillante		Cromado Brillante	
	<b>N.º de artículo</b>		<b>N.º de artículo</b>	
sin vaciador ni accionamiento	N11010 0020 10	94€	N11011 0020 10	94€
con vaciador y accionamiento	N11010 0010 10	108€	N11011 0010 10	108€

## Grifería para lavabo

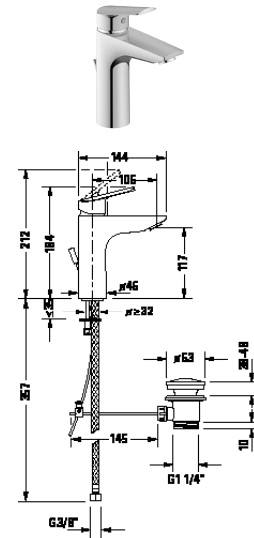
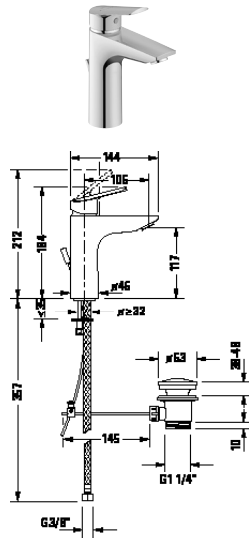


Tipo de producto	Mezclador monomando para lavabo S MinusFlow		Mezclador monomando para lavabo M	
Tipo de montaje	Montaje de pie		Montaje de pie	
Altura	156 mm		184 mm	
Profundidad	100 mm		106 mm	
Control de temperatura	Sistema mezclador cerámico		Sistema mezclador cerámico	
Salida	Aireador		Aireador	
Conexión de agua	Flexos de conexión, 3/8 pulgadas		Flexos de conexión, 3/8 pulgadas	
Caudal (3 bar)	3,5 l/min		5 l/min	
Tipo de chorro	Chorro normal		Chorro normal	
MinusFlow	✓		-	
Color	Cromado Brillante		Cromado Brillante	
	<b>N.º de artículo</b>		<b>N.º de artículo</b>	
sin vaciador ni accionamiento	N11012 0020 10	94€	N11020 0020 10	114€
con vaciador y accionamiento	N11012 0010 10	108€	N11020 0010 10	127€

# Duravit No.1

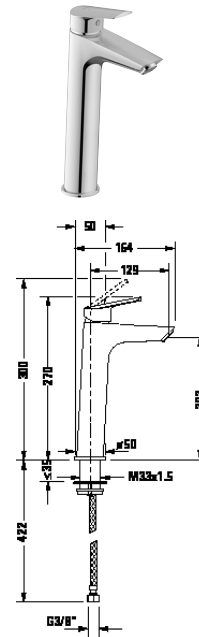
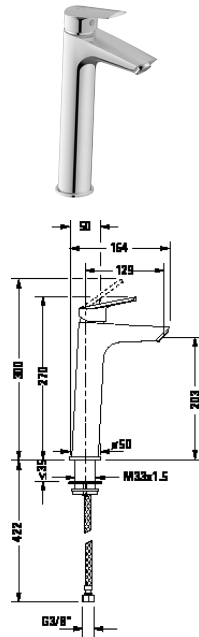
Design by Duravit

## Grifería para lavabo

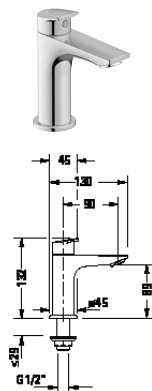


Tipo de producto	Mezclador monomando para lavabo M FreshStart		Mezclador monomando para lavabo M MinusFlow	
Tipo de montaje	Montaje de pie		Montaje de pie	
Altura	184 mm		184 mm	
Profundidad	106 mm		106 mm	
Control de temperatura	Sistema mezclador cerámico		Sistema mezclador cerámico	
Salida	Aireador		Aireador	
Conexión de agua	Flexos de conexión, 3/8 pulgadas		Flexos de conexión, 3/8 pulgadas	
Caudal (3 bar)	5 l/min		3,5 l/min	
Tipo de chorro	Chorro normal		Chorro normal	
FreshStart	✓		-	
MinusFlow	-		✓	
Color	Cromado Brillante		Cromado Brillante	
	<b>N.º de artículo</b>		<b>N.º de artículo</b>	
sin vaciador ni accionamiento	N11021 0020 10	114€	N11022 0020 10	114€
con vaciador y accionamiento	N11021 0010 10	127€	N11022 0010 10	127€

Grifería de baño

**Grifería para lavabo**


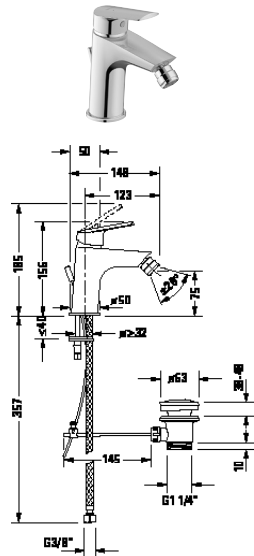
Tipo de producto	Mezclador monomando para lavabo L		Mezclador monomando para lavabo L MinusFlow	
Tipo de montaje	Montaje de pie		Montaje de pie	
Altura	270 mm		270 mm	
Profundidad	129 mm		129 mm	
Control de temperatura	Sistema mezclador cerámico		Sistema mezclador cerámico	
Salida	Aireador		Aireador	
Conexión de agua	Flexos de conexión, 3/8 pulgadas		Flexos de conexión, 3/8 pulgadas	
Caudal (3 bar)	5 l/min		3,5 l/min	
Tipo de chorro	Chorro normal		Chorro normal	
MinusFlow			✓	
Color	Cromado Brillante		Cromado Brillante	
	<b>N.º de artículo</b>		<b>N.º de artículo</b>	
sin vaciador ni accionamiento	N11030 0020 10	158€	N11032 0020 10	158€

**Grifería para agua fría**


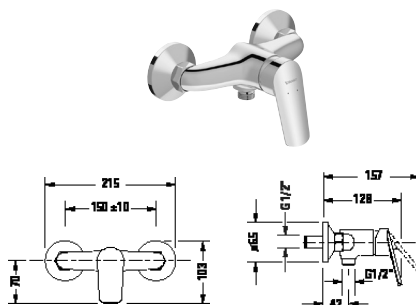
Tipo de producto	Grifo simple	
Tipo de montaje	Montaje de pie	
Altura	132 mm	
Profundidad	90 mm	
Salida	Aireador	
	<b>N.º de artículo</b>	
Cromado Brillante	N11080 0020 10	86€

**Duravit No.1**

Design by Duravit

**Grifería de bidé**


Tipo de producto	Mezclador monomando para bidé	
Control de temperatura	Sistema mezclador cerámico	
Profundidad	123 mm	
Altura	156 mm	
Salida	Aireador con cánula orientable	
Caudal (3 bar)	5 l/min	
Tipo de chorro	Chorro normal	
Conexión de agua	Flexos de conexión, 3/8 pulgadas	
Color	Cromado Brillante	
	<b>N.º de artículo</b>	
con vaciador y accionamiento	N12400 0010 10	108€

**Grifería de ducha**


Tipo de producto	Mezclador monomando para ducha, visto	
Tipo de conexión toma de agua	Conexión con excéntricas	
Excéntricas	150 mm ± 10 mm	
Control de temperatura	Sistema mezclador cerámico	
Antirretorno	✓	
Dimensiones de la conexión flexo	1/2 pulgada	
Dimensiones de la toma de agua	1/2"	
	<b>N.º de artículo</b>	
Cromado Brillante	N14230 0000 10	108€



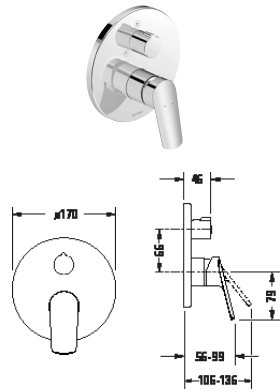
**Grifería de ducha**

Tipo de producto	Set mezclador monomando empotrado	Mezclador monomando para ducha, empotrado
Tipo de conexión toma de agua	Cuerpo base	Cuerpo base
Control de temperatura	Sistema mezclador cerámico	Sistema mezclador cerámico
Número de salidas	1	1
Formato del florón	Redondo/a	Redondo/a
Caudal (3 bar)	-	24,6 l/min
Incl. piezas visibles	✓	✓
Incl. unidad funcional	✓	✓
	<b>N.º de artículo</b>	<b>N.º de artículo</b>
Cromado Brillante	N14210 0070 10	126€ N14210 0100 10
		232€
<b>Artículos necesarios</b>		
<b>Cuerpo base</b>		
Tipo de producto		Bluebox®
Tipo de montaje		Empotrado
		<b>N.º de artículo</b>
	1/2"	GK0900 0000 00
		131€
Prebloqueo	3/4"	GK0900 0010 00
		269€

## Duravit No.1

Design by Duravit

### Grifería de ducha



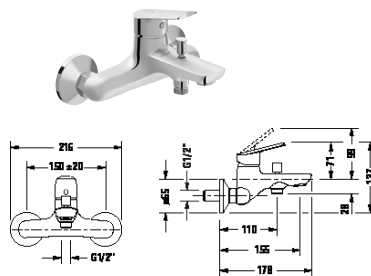
Tipo de producto	Mezclador monomando para ducha, empotrado	
Tipo de conexión toma de agua	Cuerpo base	
Control de temperatura	Sistema mezclador cerámico	
Funciones/inversor	Inversor	
Número de salidas	2	
Formato del florón	Redondo/a	
Caudal (3 bar)	22,5 l/min	
Incl. piezas visibles	✓	
Incl. unidad funcional	✓	
	<b>N.º de artículo</b>	
Cromado Brillante	N14210 0120 10	316€

### Artículos necesarios

#### Cuerpo base

Tipo de producto	Bluebox®	
Tipo de montaje	Empotrado	
	<b>N.º de artículo</b>	
	1/2"	GK0900 0000 00 131€
Prebloqueo	3/4"	GK0900 0010 00 269€

### Grifería de bañera



Tipo de producto	Mezclador monomando para bañera, visto	
Tipo de conexión toma de agua	Conexión con excéntricas	
Excéntricas	150 mm ± 10 mm	
Control de temperatura	Sistema mezclador cerámico	
Antirretorno	✓	
Tipo de chorro	Chorro normal	
Dimensiones de la conexión flexo	1/2 pulgada	
Dimensiones de la toma de agua	1/2"	
Funciones/inversor	Inversor con retorno automático	
	<b>N.º de artículo</b>	
Cromado Brillante	N15230 0000 10	126€

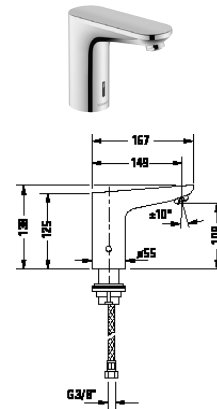
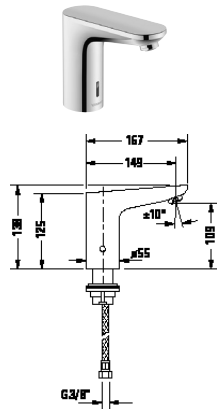
Grifería de bañera				
Tipo de producto	Set mezclador monomando empotrado		Mezclador monomando para bañera, empotrado	
Tipo de conexión toma de agua	Cuerpo base		Cuerpo base	
Control de temperatura	Sistema mezclador cerámico		Sistema mezclador cerámico	
Número de salidas	2		2	
Formato del florón	Redondo/a		Redondo/a	
anchura x altura	137 x 172 mm		170 x 170 mm	
Caudal (3 bar)	-		22,5 l/min	
Incl. piezas visibles	✓		✓	
Incl. unidad funcional	✓		✓	
Funciones/inversor	Inversor		Inversor	
	<b>N.º de artículo</b>		<b>N.º de artículo</b>	
Cromado Brillante	N15210 0080 10	173€	N15210 0120 10	316€
Artículos necesarios				
<b>Cuerpo base</b>				
Tipo de producto			Bluebox®	
Tipo de montaje			Empotrado	
			<b>N.º de artículo</b>	
	1/2"		GK0900 0000 00	131€
Prebloqueo	3/4"		GK0900 0010 00	269€

Grifería de bañera				
Tipo de producto	Caño de bañera			
Profundidad	198 mm			
Dimensiones de la toma de agua	1/2"			
Formato del florón	Redondo/a			
	<b>N.º de artículo</b>			
Cromado Brillante	N15240 0100 10	80€		

# Sensor 1




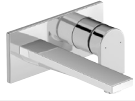
Design by Duravit

## Grifería para lavabo



Tipo de producto	Mezclador monomando electrónico para lavabo	
Tipo de montaje	Montaje de pie	
Altura	138 mm	
Profundidad	122 mm	
Salida	Aireador	
Conexión de agua	Flexos de conexión, 3/8 pulgadas	
Caudal (3 bar)	5 l/min	
Función de bloqueo del mando	75 seg.	
Tiempo flujo regulable	✓	
Descarga higiénica	✓	
Tipo de chorro	Chorro normal	
Desinfección térmica	✓	
Color	Cromado Brillante	
	<b>N.º de artículo</b>	<b>N.º de artículo</b>
Conexión a red	SE1090 0070 10	326€
Conexión con pila		SE1090 0090 10 318€

**Vista general de las series**
**Lavabo**

					
Tamaño	S	M	XL	-	
Estándar	# TU1010	# TU1020	# TU1040	# TU1070	
FreshStart	# TU1011	# TU1021	-	-	






**Bidé**

					
N.º de modelo	# TU2400				

**Ducha**

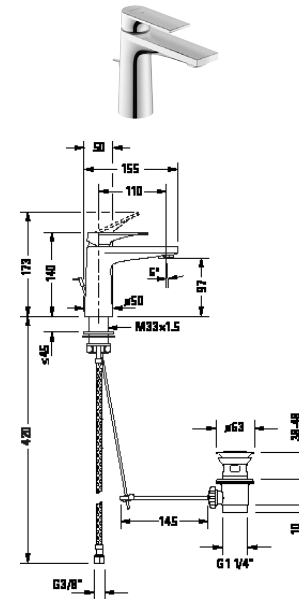
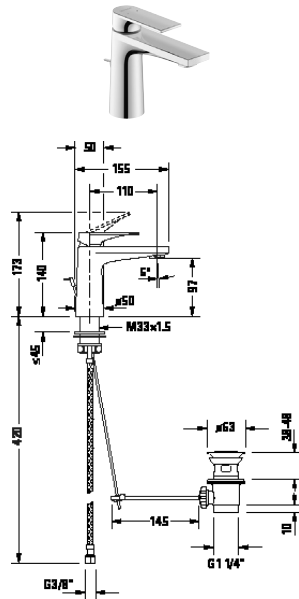
					
N.º de modelo	# TU4230	# C14220	# C14280	# TU4210	
					
N.º de modelo	# C14200	# UV0660	# UV0650	# UV0610	

**Bañera**

					
N.º de modelo	# TU5230	# TU5250	# TU5210	# C15200	# TU5240

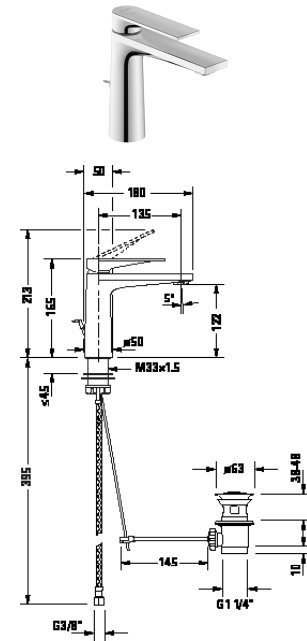
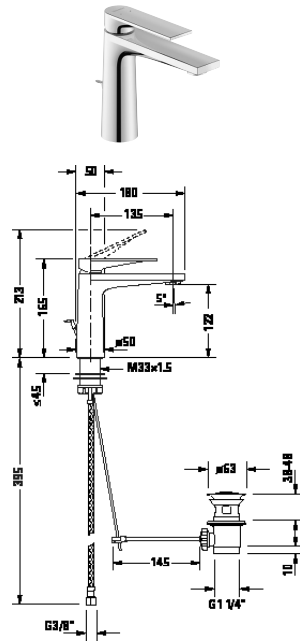
**Accesorios**

<b>Starck T</b>					
N.º de modelo	# 009935	# 009929			
Encontrará más accesorios adecuados en el capítulo Accesorios.					

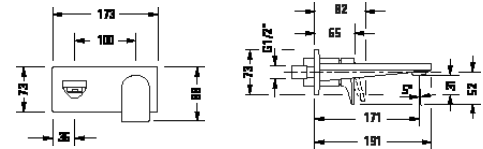
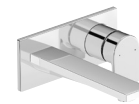
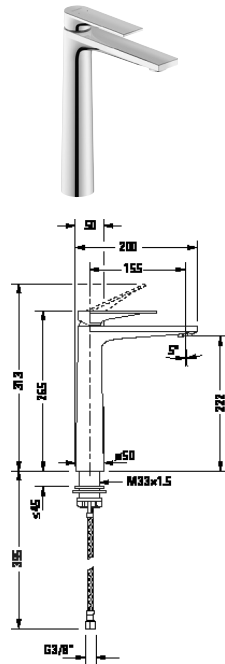
**Grifería para lavabo**


Tipo de producto	Mezclador monomando para lavabo S		Mezclador monomando para lavabo S FreshStart	
Tipo de montaje	Montaje de pie		Montaje de pie	
Altura	140 mm		140 mm	
Profundidad	110 mm		110 mm	
Control de temperatura	Sistema mezclador cerámico		Sistema mezclador cerámico	
Salida	Aireador		Aireador	
Conexión de agua	Flexos de conexión		Flexos de conexión	
Limitación de temperatura	✓		✓	
Caudal (3 bar)	5 l/min		5 l/min	
Tipo de chorro	Chorro normal		Chorro normal	
Clase UWL	1		1	
FreshStart	-		✓	
Color	Cromado Brillante		Cromado Brillante	
	<b>N.º de artículo</b>		<b>N.º de artículo</b>	
sin vaciador ni accionamiento	TU1010 0020 10	192€	TU1011 0020 10	192€
con vaciador y accionamiento	TU1010 0010 10	208€	TU1011 0010 10	208€
Color	Negro Mate		Negro Mate	
	<b>N.º de artículo</b>		<b>N.º de artículo</b>	
sin vaciador ni accionamiento	TU1010 0020 46	269€	TU1011 0020 46	269€

## Grifería para lavabo

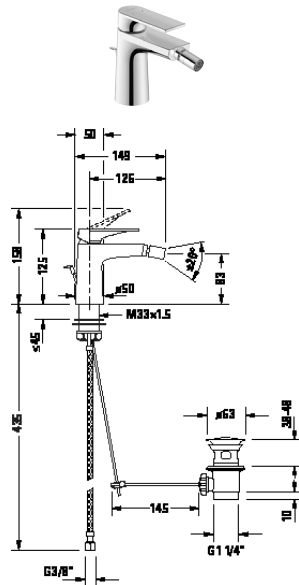


Tipo de producto	Mezclador monomando para lavabo M		Mezclador monomando para lavabo M FreshStart	
Tipo de montaje	Montaje de pie		Montaje de pie	
Altura	165 mm		165 mm	
Profundidad	135 mm		135 mm	
Control de temperatura	Sistema mezclador cerámico		Sistema mezclador cerámico	
Salida	Aireador		Aireador	
Conexión de agua	Flexos de conexión		Flexos de conexión	
Limitación de temperatura	✓		✓	
Caudal (3 bar)	5 l/min		5 l/min	
Tipo de chorro	Chorro normal		Chorro normal	
Clase UWL	1		1	
FreshStart	-		✓	
Color	Cromado Brillante		Cromado Brillante	
	<b>N.º de artículo</b>		<b>N.º de artículo</b>	
sin vaciador ni accionamiento	TU1020 0020 10	201€	TU1021 0020 10	201€
con vaciador y accionamiento	TU1020 0010 10	216€	TU1021 0010 10	216€
Color	Negro Mate		Negro Mate	
	<b>N.º de artículo</b>		<b>N.º de artículo</b>	
sin vaciador ni accionamiento	TU1020 0020 46	282€	TU1021 0020 46	282€

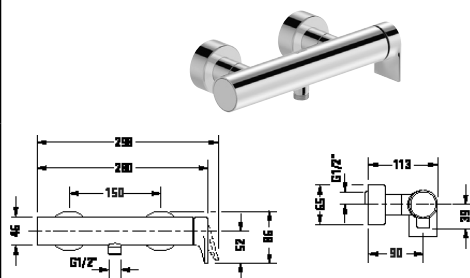
**Grifería para lavabo**


Tipo de producto	Mezclador monomando para lavabo XL		Mezclador monomando para lavabo	
Tipo de montaje	Montaje de pie		Empotrado	
Altura	265 mm		88 mm	
Profundidad	155 mm		171 mm	
Control de temperatura	Sistema mezclador cerámico		Sistema mezclador cerámico	
Salida	Aireador		Aireador	
Conexión de agua	Flexos de conexión		Cuerpo base	
Limitación de temperatura	✓		-	
Caudal (3 bar)	5 l/min		5,5 l/min	
Tipo de chorro	Chorro normal		Chorro normal	
Clase UWL	1		1	
Incl. piezas visibles	-		✓	
Color	Cromado Brillante		Cromado Brillante	
	<b>N.º de artículo</b>		<b>N.º de artículo</b>	
sin vaciador ni accionamiento	TU1040 0020 10	323€	TU1070 0040 10	277€
Color	Negro Mate		Negro Mate	
	<b>N.º de artículo</b>		<b>N.º de artículo</b>	
sin vaciador ni accionamiento	TU1040 0020 46	452€	TU1070 0040 46	389€
<b>Artículos necesarios</b>				
<b>Cuerpo base</b>				
Tipo de montaje			Empotrado	
			<b>N.º de artículo</b>	
1/2"			GK1900 0020 00	309€



**Grifería de bidé**


Tipo de producto	Mezclador monomando para bidé	
Control de temperatura	Sistema mezclador cerámico	
Profundidad	126 mm	
Altura	125 mm	
Salida	Aireador con cánula orientable	
Caudal (3 bar)	5 l/min	
Tipo de chorro	Chorro normal	
Conexión de agua	Flexos de conexión, 3/8 pulgadas	
Color	Cromado Brillante	
	<b>N.º de artículo</b>	
con vaciador y accionamiento	TU2400 0010 10	233€
Color	Negro Mate	
	<b>N.º de artículo</b>	
con vaciador y accionamiento	TU2400 0010 46	326€

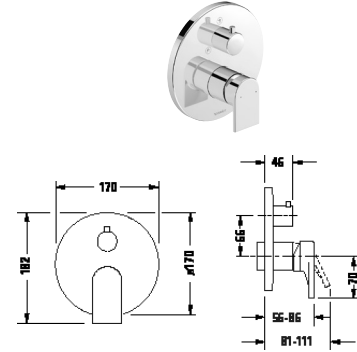
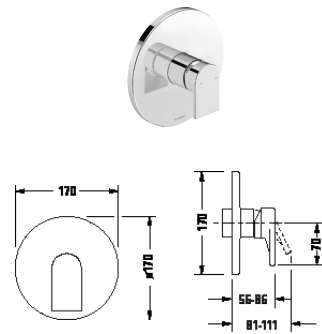
**Grifería de ducha**


Tipo de producto	Mezclador monomando para ducha, visto	
Tipo de conexión toma de agua	Conexión con excéntricas	
Control de temperatura	Sistema mezclador cerámico	
Antirretorno	✓	
Caudal (3 bar)	13 l/min	
Dimensiones de la conexión flexo	1/2 pulgada	
Dimensiones de la toma de agua	1/2"	
	<b>N.º de artículo</b>	
Cromado Brillante	TU4230 0000 10	326€
Negro Mate	TU4230 0000 46	456€

# Tulum by Starck

Design by Philippe Starck

## Grifería de ducha



Tipo de producto	Mezclador monomando para ducha, empotrado		Mezclador monomando para ducha, empotrado	
Tipo de conexión toma de agua	Cuerpo base		Cuerpo base	
Control de temperatura	Sistema mezclador cerámico		Sistema mezclador cerámico	
Funciones/inversor	-		Inversor	
Número de salidas	1		2	
Formato del florón	Redondo/a		Redondo/a	
Caudal (3 bar)	22,5 l/min		22,5 l/min	
Incl. piezas visibles	✓		✓	
Incl. unidad funcional	✓		✓	
	<b>N.º de artículo</b>		<b>N.º de artículo</b>	
Cromado Brillante	TU4210 0100 10	268€	TU4210 0120 10	363€
Negro Mate	TU4210 0100 46	376€	TU4210 0120 46	509€

### Artículos necesarios

<b>Cuerpo base</b>				
Tipo de producto		Bluebox®		Bluebox®
Tipo de montaje		Empotrado		Empotrado
		<b>N.º de artículo</b>		<b>N.º de artículo</b>
	1/2"	GK0900 0000 00	131€	GK0900 0000 00 131€
Prebloqueo	3/4"	GK0900 0010 00	269€	GK0900 0010 00 269€

Grifería de baño

**Grifería de ducha**

Tipo de producto	Termostado de ducha, empotrado		Termostado de ducha, empotrado	
Tipo de conexión toma de agua	Cuerpo base		Cuerpo base	
Control de temperatura	Cartucho termostático		Cartucho termostático	
Funciones/inversor	Válvula de cierre e inversor		Prebloqueo	
Número de salidas	2		1	
Formato del florón	Redondo/a		Redondo/a	
Bloqueo de seguridad (38 °C)	✓		✓	
Caudal (3 bar)	20,6 l/min		20,6 l/min	
Incl. piezas visibles	✓		✓	
Incl. unidad funcional	✓		✓	
	<b>N.º de artículo</b>		<b>N.º de artículo</b>	
Cromado Brillante	C14200 0140 10	779€	C14200 0160 10	752€
Negro Mate	C14200 0140 46	1.103€	C14200 0160 46	1.062€

**Artículos necesarios**
**Cuerpo base**

Tipo de producto	Bluebox®		Bluebox®		
Tipo de montaje	Empotrado		Empotrado		
	<b>N.º de artículo</b>		<b>N.º de artículo</b>		
	1/2"	GK0900 0000 00	131€	GK0900 0000 00	131€
Prebloqueo	3/4"	GK0900 0010 00	269€	GK0900 0010 00	269€

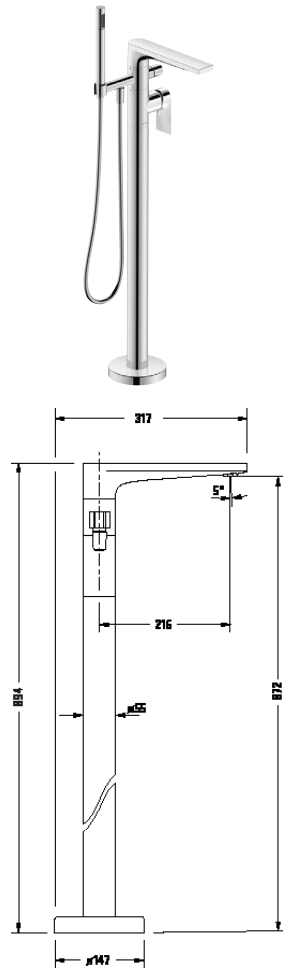
**Grifería de bañera**

Tipo de producto	Mezclador monomando para bañera, visto			
Tipo de conexión toma de agua	Conexión con excéntricas			
Control de temperatura	Sistema mezclador cerámico			
Antirretorno	✓			
Caudal (3 bar)	21 l/min			
Caudal de conexión de flexo (3 bar)	15 l/min			
Tipo de chorro	Chorro normal			
Dimensiones de la conexión flexo	1/2 pulgada			
Dimensiones de la toma de agua	1/2"			
Funciones/inversor	Inversor			
	<b>N.º de artículo</b>		<b>N.º de artículo</b>	
Cromado Brillante	TU5230 0000 10	481€		
Negro Mate	TU5230 0000 46	672€		

# Tulum by Starck

Design by Philippe Starck

## Grifería de bañera



Tipo de producto	Mezclador monomando para bañera	
Tipo de conexión toma de agua	Cuerpo base	
Control de temperatura	Sistema mezclador cerámico	
Inversor	✓	
Incl. soporte para tele-ducha	✓	
	<b>N.º de artículo</b>	
Cromado Brillante	TU5250 0000 10	1.457€
Negro Mate	TU5250 0000 46	2.040€
<b>Artículos necesarios</b>		
<b>Cuerpo base</b>		
Tipo de montaje	En suelo inacabado	
Dimensiones de la toma de agua	1/2"	
	<b>N.º de artículo</b>	
	GK5900 0070 00	344€

**Grifería de bañera**

Tipo de producto	Mezclador monomando para bañera, empotrado	Termostato de bañera, empotrado		
Tipo de conexión toma de agua	Cuerpo base	Cuerpo base		
Control de temperatura	Sistema mezclador cerámico	Cartucho termostático		
Número de salidas	2	2		
Formato del florón	Redondo/a	Redondo/a		
anchura x altura	170 x 182 mm	170 x 170 mm		
Caudal (3 bar)	22,5 l/min	20,6 l/min		
Bloqueo de seguridad (38 °C)	-	✓		
Incl. piezas visibles	✓	✓		
Incl. unidad funcional	✓	✓		
Funciones/inversor	Inversor	Válvula de cierre e inversor		
Color	Cromado Brillante	Cromado Brillante		
	<b>N.º de artículo</b>	<b>N.º de artículo</b>		
	TU5210 0120 10	363€	C15200 0140 10	779€
Antiretorno	TU5210 0180 10	481€	C15200 0180 10	992€
Color	Negro Mate	Negro Mate	Negro Mate	
	<b>N.º de artículo</b>	<b>N.º de artículo</b>	<b>N.º de artículo</b>	
	TU5210 0120 46	509€	C15200 0140 46	1.103€

**Artículos necesarios**

<b>Cuerpo base</b>					
Tipo de producto		Bluebox®		Bluebox®	
Tipo de montaje		Empotrado		Empotrado	
	<b>N.º de artículo</b>		<b>N.º de artículo</b>		
	1/2"	GK0900 0000 00	131€	GK0900 0000 00	131€
Prebloqueo	3/4"	GK0900 0010 00	269€	GK0900 0010 00	269€

**Grifería de bañera**

Tipo de producto	Caño de bañera	
Profundidad	171 mm	
Caudal (3 bar)	32 l/min	
Formato del florón	Redondo/a	
	<b>N.º de artículo</b>	
Cromado Brillante	TU5240 0100 10	163€
Negro Mate	TU5240 0100 46	229€

# White Tulip


Design by Philippe Starck

## Vista general de las series

### Lavabo

					
Tamaño	S	M	L	XL	-
N.º de modelo	# WT1010	# WT1020	# WT1030	# WT1040	# WT1070





### Bidé

					
N.º de modelo	# WT2400				

### Ducha

					
N.º de modelo	# WT4210		# C14200		
					
N.º de modelo	# UV0660	# UV0650	# UV0610		

### Bañera

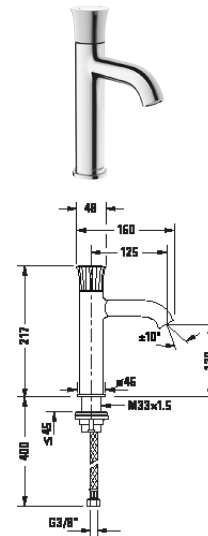
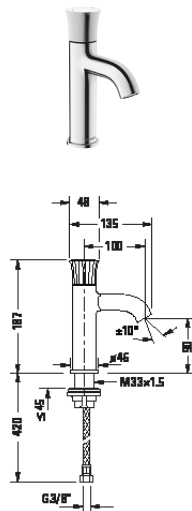
					
N.º de modelo	# WT5250	# WT5210	# C15200	# C15240	

### Accesorios

<b>Starck T</b>					
N.º de modelo	# 009935	# 009929			
Encontrará más accesorios adecuados en el capítulo Accesorios.					

Griferías de baño

## Grifería para lavabo

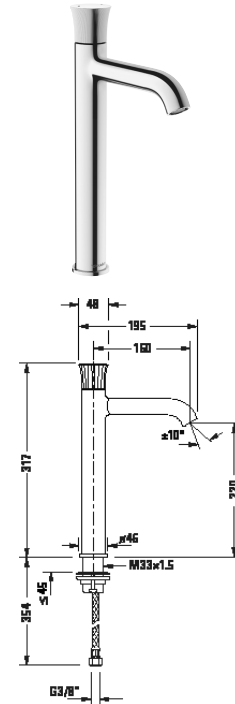
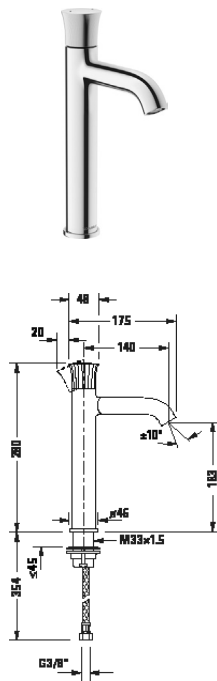


Tipo de producto	Mezclador monomando para lavabo S		Mezclador monomando para lavabo M	
Tipo de montaje	Montaje de pie		Montaje de pie	
Altura	187 mm		217 mm	
Profundidad	100 mm		125 mm	
Control de temperatura	Sistema mezclador cerámico		Sistema mezclador cerámico	
Salida	Aireador orientable		Aireador orientable	
Conexión de agua	Flexos de conexión, 3/8 pulgadas		Flexos de conexión, 3/8 pulgadas	
Limitación de temperatura	✓		✓	
Caudal (3 bar)	5 l/min		5 l/min	
Tipo de chorro	Chorro normal		Chorro normal	
Color	Cromado Brillante		Cromado Brillante	
	<b>N.º de artículo</b>		<b>N.º de artículo</b>	
sin vaciador ni accionamiento	WT1010 0020 10	432€	WT1020 0020 10	447€

# White Tulip

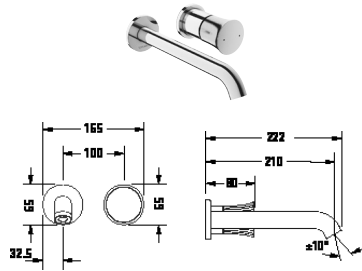
Design by Philippe Starck

Grifería para lavabo

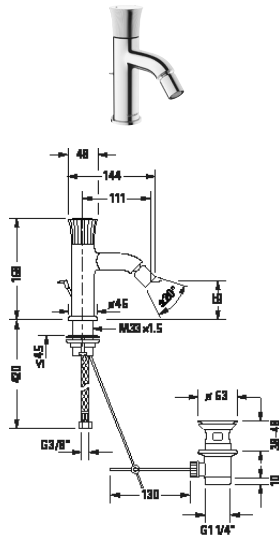


Tipo de producto	Mezclador monomando para lavabo L		Mezclador monomando para lavabo XL	
Tipo de montaje	Montaje de pie		Montaje de pie	
Altura	280 mm		317 mm	
Profundidad	140 mm		160 mm	
Control de temperatura	Sistema mezclador cerámico		Sistema mezclador cerámico	
Salida	Aireador orientable		Aireador orientable	
Conexión de agua	Flexos de conexión, 3/8 pulgadas		Flexos de conexión, 3/8 pulgadas	
Limitación de temperatura	✓		✓	
Caudal (3 bar)	5 l/min		5 l/min	
Tipo de chorro	Chorro normal		Chorro normal	
Color	Cromado Brillante		Cromado Brillante	
	<b>N.º de artículo</b>		<b>N.º de artículo</b>	
sin vaciador ni accionamiento	WT1030 0020 10	525€	WT1040 0020 10	654€



**Grifería para lavabo**


Tipo de producto	Mezclador monomando para lavabo	
Tipo de montaje	Empotrado	
Altura	63 mm	
Profundidad	225 mm	
Control de temperatura	Sistema mezclador cerámico	
Salida	Aireador orientable	
Conexión de agua	Cuerpo base	
Caudal (3 bar)	5 l/min	
Tipo de chorro	Chorro normal	
Incl. piezas visibles	✓	
Color	Cromado Brillante	
	<b>N.º de artículo</b>	
sin vaciador ni accionamiento	WT1070 0040 10	602€
<b>Artículos necesarios</b>		
<b>Cuerpo base</b>		
Tipo de montaje	Empotrado	
	<b>N.º de artículo</b>	
1/2"	GK1900 0020 00	309€

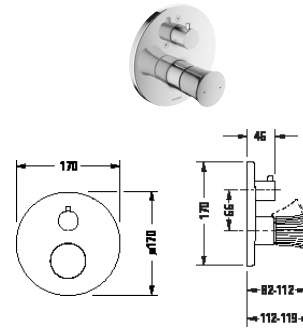
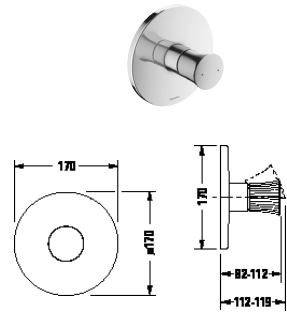
**Grifería de bidé**


Tipo de producto	Mezclador monomando para bidé	
Control de temperatura	Sistema mezclador cerámico	
Profundidad	111 mm	
Altura	168 mm	
Salida	Aireador con cánula orientable	
Caudal (3 bar)	4,5 l/min	
Tipo de chorro	Chorro normal	
Conexión de agua	Flexos de conexión, 3/8 pulgadas	
Color	Cromado Brillante	
	<b>N.º de artículo</b>	
con vaciador y accionamiento	WT2400 0010 10	520€

# White Tulip

Design by Philippe Starck

## Grifería de ducha



Tipo de producto	Mezclador monomando para ducha, empotrado		Mezclador monomando para ducha, empotrado		
Tipo de conexión toma de agua	Cuerpo base		Cuerpo base		
Control de temperatura	Sistema mezclador cerámico		Sistema mezclador cerámico		
Funciones/inversor	-		Inversor		
Número de salidas	1		2		
Formato del florón	Redondo/a		Redondo/a		
Caudal (3 bar)	24,6 l/min		22,5 l/min		
Incl. piezas visibles	✓		✓		
Incl. unidad funcional	✓		✓		
	<b>N.º de artículo</b>		<b>N.º de artículo</b>		
Cromado Brillante	WT4210 0100 10	372€	WT4210 0120 10	530€	
<b>Artículos necesarios</b>					
<b>Cuerpo base</b>					
Tipo de producto	Bluebox®		Bluebox®		
Tipo de montaje	Empotrado		Empotrado		
	<b>N.º de artículo</b>		<b>N.º de artículo</b>		
	1/2"	GK0900 0000 00	131€	GK0900 0000 00	131€
Prebloqueo	3/4"	GK0900 0010 00	269€	GK0900 0010 00	269€

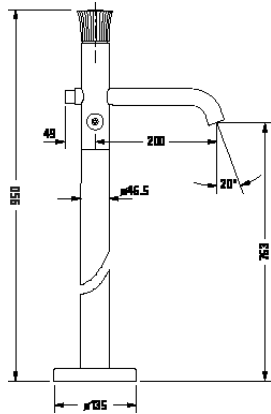

Grifería de baño

Grifería de ducha					
Tipo de producto	Termostado de ducha, empotrado		Termostado de ducha, empotrado		
Tipo de conexión toma de agua	Cuerpo base		Cuerpo base		
Control de temperatura	Cartucho termostático		Cartucho termostático		
Funciones/inversor	Válvula de cierre e inversor		Prebloqueo		
Número de salidas	2		1		
Formato del florón	Redondo/a		Redondo/a		
Bloqueo de seguridad (38 °C)	✓		✓		
Caudal (3 bar)	20,6 l/min		20,6 l/min		
Incl. piezas visibles	✓		✓		
Incl. unidad funcional	✓		✓		
	<b>N.º de artículo</b>		<b>N.º de artículo</b>		
Cromado Brillante	C14200 0140 10	779€	C14200 0160 10	752€	
Artículos necesarios					
<b>Cuerpo base</b>					
Tipo de producto	Bluebox®		Bluebox®		
Tipo de montaje	Empotrado		Empotrado		
	<b>N.º de artículo</b>		<b>N.º de artículo</b>		
	1/2"	GK0900 0000 00	131€	GK0900 0000 00	131€
Prebloqueo	3/4"	GK0900 0010 00	269€	GK0900 0010 00	269€

# White Tulip

Design by Philippe Starck

Grifería de bañera



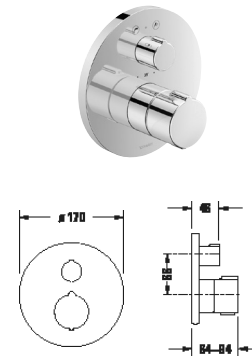
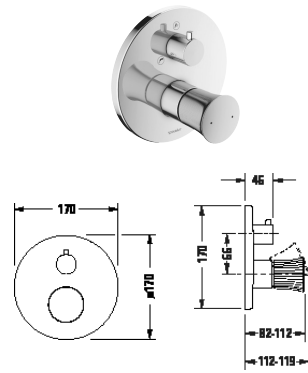
Tipo de producto	Mezclador monomando para bañera	
Tipo de conexión toma de agua	Cuerpo base	
Dimensiones de la toma de agua	1/2"	
Control de temperatura	Sistema mezclador cerámico	
Profundidad	200 mm	
Inversor	✓	
Incl. soporte para teleducha	✓	
Antirretorno	separado / En la conexión del flexo	
Caudal (3 bar)	18,3 l/min	

Cromado Brillante	<b>N.º de artículo</b> WT5250 0000 10 <sup>1</sup>	2.389€
-------------------	---	--------

**Artículos necesarios**

<b>Cuerpo base</b>		
Tipo de montaje	En suelo inacabado	
Dimensiones de la toma de agua	1/2"	
	<b>N.º de artículo</b> GK5900 0030 00	703€

<sup>1</sup> Teleducha tubular y flexo de teleducha incluidos

**Grifería de bañera**


Tipo de producto	Mezclador monomando para bañera, empotrado	Termostato de bañera, empotrado
Tipo de conexión toma de agua	Cuerpo base	Cuerpo base
Control de temperatura	Sistema mezclador cerámico	Cartucho termostático
Número de salidas	2	2
Formato del florón	Redondo/a	Redondo/a
anchura x altura	170 x 170 mm	170 x 170 mm
Caudal (3 bar)	22,5 l/min	20,6 l/min
Bloqueo de seguridad (38 °C)	-	✓
Incl. piezas visibles	✓	✓
Incl. unidad funcional	✓	✓
Funciones/inversor	Inversor	Válvula de cierre e inversor
Color	Cromado Brillante	Cromado Brillante
	<b>N.º de artículo</b>	<b>N.º de artículo</b>
	WT5210 0120 10 530€	C15200 0140 10 779€
Antiretorno	WT5210 0180 10 676€	C15200 0180 10 992€

**Artículos necesarios**
**Cuerpo base**

Tipo de producto	Bluebox®	Bluebox®
Tipo de montaje	Empotrado	Empotrado
	<b>N.º de artículo</b>	<b>N.º de artículo</b>
	GK0900 0000 00 131€	GK0900 0000 00 131€
Prebloqueo	3/4" GK0900 0010 00 269€	GK0900 0010 00 269€

## Duchas y accesorios

### Vista general de las series

Teleduchas					
Estándar	# UV0650 013	# UV0650 014	# UV0650 015	# UV0650 016	# UV0650 017
MinusFlow	# UV0652 013	# UV0652 014	# UV0652 015	# UV0652 016	# UV0652 017
Estándar	# UV0640 001	# UV0640 002			
MinusFlow	# UV0642 001	# UV0642 002			

Juegos de teleducha y barras para teleducha					
700 mm	# UV0680 001	# UV0680 002	# UV0680 003	# UV0600 003	
900 mm				# UV0600 004	

Codos de unión con la pared, soportes para teleducha y flexo para teleducha					
Redondo	# UV0630 008	# UV0630 009	# UV0620 001	# UV0620 000	
Cuadrado	# UV0630 011	# UV0630 010			
1250 mm	# UV0610 006				
1600 mm	# UV0610 007				
1800 mm	# UV0610 008				

Duchas fijas					
Estándar	# UV0660 022	# UV0660 017	# UV0660 018		
MinusFlow		# UV0662 017	# UV0662 018		
200 mm	# UV0660 019	# UV0660 030			
300 mm	# UV0660 020	# UV0660 031			
400 mm	# UV0660 021				





Brazos de teleducha					
	# UV0670 022	# UV0670 027	# UV0670 021		
	# UV0670 025	# UV0670 028			
	# UV0670 026				

Duchas								
Tipo de producto	Teleducha tubular		Teleducha tubular MinusFlow		Teleducha tubular		Teleducha tubular MinusFlow	
Anchura x profundidad	187 x 25 mm		187 x 25 mm		212 x 22 mm		212 x 22 mm	
Dimensiones de la toma de agua	1/2 pulgada		1/2 pulgada		1/2 pulgada		1/2 pulgada	
Toberas de silicona	✓		✓		✓		✓	
Tipo de chorro	Rain		Rain		Rain		Rain	
Material	Latón		Latón		Latón		Latón	
Caudal (3 bar)	17 l/min		9 l/min		17 l/min		9 l/min	
	<b>N.º de artículo</b>		<b>N.º de artículo</b>		<b>N.º de artículo</b>		<b>N.º de artículo</b>	
Cromado Brillante	UV0640 0010 10	43€	UV0642 0010 10	43€	UV0640 0020 10	52€	UV0642 0020 10	52€
Negro Mate	UV0640 0010 46	60€			UV0640 0020 46	74€		

Duchas								
Tipo de producto	Teleducha		Teleducha MinusFlow		Teleducha		Teleducha MinusFlow	
Diámetro de la teleducha	110 mm		110 mm		120 mm		120 mm	
Dimensiones de la toma de agua	1/2 pulgada		1/2 pulgada		1/2 pulgada		1/2 pulgada	
Toberas de silicona	✓		✓		✓		✓	
Selección de la modalidad de rociado	-		-		Pulsador		Pulsador	
Tipo de chorro	Rain		Rain		Rain / Pulse / Mono		Rain / Pulse / Mono	
Material	Material sintético		Material sintético		Material sintético		Material sintético	
Caudal (3 bar)	19,5 l/min		9 l/min		14 l/min		9 l/min	
	<b>N.º de artículo</b>		<b>N.º de artículo</b>		<b>N.º de artículo</b>		<b>N.º de artículo</b>	
Cromado Blanco	UV0650 0130 10	30€	UV0652 0130 10	30€	UV0650 0170 10	50€	UV0652 0170 10	50€
Cromado Brillante	UV0650 0140 10	30€	UV0652 0140 10	30€				
Negro Mate	UV0650 0130 46	40€			UV0650 0170 46	70€		

## Accesorios

Duchas				
				
Tipo de producto	Teleducha		Teleducha MinusFlow	
Diámetro de la teleducha	110 mm		110 mm	
Dimensiones de la toma de agua	1/2 pulgada		1/2 pulgada	
Toberas de silicona	✓		✓	
Selección de la modalidad de rociado	Disco de voladura rotante		Disco de voladura rotante	
Tipo de chorro	SoftRain / Rain / IntenseRain		SoftRain / Rain / IntenseRain	
Material	Material sintético		Material sintético	
Caudal (3 bar)	14 l/min		9 l/min	
	<b>N.º de artículo</b>		<b>N.º de artículo</b>	
Cromado Blanco	UV0650 0150 10	33€	UV0652 0150 10	33€
Cromado Brillante	UV0650 0160 10	33€	UV0652 0160 10	33€
Negro Mate	UV0650 0150 46	44€		



Duchas								
								
Tipo de producto	Ducha fija	Ducha fija	Ducha fija MinusFlow	Ducha fija				
Anchura/Longitud	Ø 100 mm	Ø 230 mm	Ø 230 mm	Ø 250 mm				
Dimensiones de la toma de agua	1/2 pulgada	1/2 pulgada	1/2 pulgada	1/2 pulgada				
Toberas de silicona	✓	✓	✓	✓				
Ducha fija ajustable en ángulo	✓	✓	✓	✓				
Tipo de chorro	Rain	Rain	Rain	Rain				
Material	Material sintético	Material sintético	Material sintético	Material sintético				
Tipo de montaje	Montaje mural / Montaje en el techo	Montaje mural / Montaje en el techo	Montaje en el techo / Montaje mural	Montaje mural / Montaje en el techo				
Caudal (3 bar)	19 l/min	24 l/min	9 l/min	21 l/min				
Forma	Redondo/a	Redondo/a	Redondo/a	Redondo/a				
	<b>N.º de artículo</b>	<b>N.º de artículo</b>	<b>N.º de artículo</b>	<b>N.º de artículo</b>				
Cromado Brillante	UV0660 0220 10	40€	UV0660 0170 10	91€	UV0662 0170 10	91€	UV0660 0180 10	98€
Negro Mate			UV0660 0170 46	127€			UV0660 0180 46	139€






Duchas						
Tipo de producto	Ducha fija MinusFlow	Ducha fija	Ducha fija	Ducha fija		
Anchura/Longitud	Ø 250 mm	Ø 200 mm	Ø 300 mm	Ø 400 mm		
Dimensiones de la toma de agua	1/2 pulgada	1/2 pulgada	1/2 pulgada	1/2 pulgada		
Toberas de silicona	✓	✓	✓	✓		
Ducha fija ajustable en ángulo	✓	✓	✓	✓		
Tipo de chorro	Rain	Rain	Rain	Rain		
Material	Material sintético	Acero inoxidable	Acero inoxidable	Acero inoxidable		
Tipo de montaje	Montaje en el techo / Montaje mural	Montaje mural / Montaje en el techo	Montaje en el techo / Montaje mural	Montaje mural / Montaje en el techo		
Caudal (3 bar)	9 l/min	25,5 l/min	25,5 l/min	25,5 l/min		
Forma	Redondo/a	Redondo/a	Redondo/a	Redondo/a		
	<b>N.º de artículo</b>	<b>N.º de artículo</b>	<b>N.º de artículo</b>	<b>N.º de artículo</b>	<b>N.º de artículo</b>	<b>N.º de artículo</b>
Cromado Brillante	UV0662 0180 10	98€	UV0660 0190 10	149€	UV0660 0200 10	190€
					UV0660 0210 10	239€

Duchas						
Tipo de producto	Ducha fija	Ducha fija				
Anchura/Longitud	200 x 200 mm	300 x 300 mm				
Dimensiones de la toma de agua	1/2 pulgada	1/2 pulgada				
Toberas de silicona	✓	✓				
Ducha fija ajustable en ángulo	✓	✓				
Tipo de chorro	Rain	Rain				
Material	Acero inoxidable	Acero inoxidable				
Tipo de montaje	Montaje mural / Montaje en el techo	Montaje en el techo / Montaje mural				
Caudal (3 bar)	26 l/min	26 l/min				
Forma	Cuadrada/o	Cuadrada/o				
	<b>N.º de artículo</b>	<b>N.º de artículo</b>				
Cromado Brillante	UV0660 0300 10	151€	UV0660 0310 10	190€		

## Accesorios



Barra de ducha				
				
Tipo de producto	Barra de ducha		Barra de ducha	
Soporte de la teleducha ajustable en altura	Altura ajustable		Altura ajustable	
Material	Latón / Material sintético		Latón / Material sintético	
Color	Cromado Brillante		Cromado Brillante	
	<b>N.º de artículo</b>		<b>N.º de artículo</b>	
700 mm			UV0600 0030 10	85€
900 mm	UV0600 0040 10	91€		
Color	Negro Mate		Negro Mate	
	<b>N.º de artículo</b>		<b>N.º de artículo</b>	
700 mm			UV0600 0030 46	118€
900 mm	UV0600 0040 46	127€		

Duchas				
				
Tipo de producto	Set de ducha de mano		Set de ducha de mano	
Soporte de la teleducha ajustable en altura	Altura ajustable		Altura ajustable	
Tipo de chorro	Rain		SoftRain / Rain / IntenseRain	
Caudal (3 bar)	15 l/min		14 l/min	
	<b>N.º de artículo</b>		<b>N.º de artículo</b>	<b>N.º de artículo</b>
Cromado Brillante	UV0680 0010 10	128€	UV0680 0020 10	131€
	UV0680 0010 46	180€		UV0680 0030 10
Negro Mate			UV0680 0020 46	183€
700 mm			UV0680 0030 46	207€

flexo de teleducha			
Tipo de producto	flexo de teleducha		
Dimensiones de la toma de agua	1/2 pulgada		
Resistente a la torsión	✓		
Material	Material sintético		
Formato	Cónico/a		
largo	1250 mm		
	<b>N.º de artículo</b>		
Cromado Brillante	UV0610 0060 10	20€	
Negro Mate	UV0610 0060 46	30€	
largo	1600 mm		
	<b>N.º de artículo</b>		
Cromado Brillante	UV0610 0070 10	21€	
Negro Mate	UV0610 0070 46	31€	
largo	1800 mm		
	<b>N.º de artículo</b>		
Cromado Brillante	UV0610 0080 10	23€	
Negro Mate	UV0610 0080 46	33€	


Brazo de ducha								
Tipo de producto	Brazo de ducha		Brazo de ducha		Brazo de ducha		Brazo de ducha	
Dimensiones de la toma de agua	1/2"		1/2"		1/2"		1/2"	
Material	Latón		Latón		Latón		Latón	
Tipo de montaje	Montaje mural		Montaje mural		Montaje mural		Montaje en el techo	
Incl. placa de fijación mural	-		-		✓		-	
Formato del florón	Redondo/a		Redondo/a		Redondo/a		Redondo/a	
Longitud del brazo de ducha	210 mm		410 mm		485 mm		125 mm	
Color	Cromado Brillante		Cromado Brillante		Cromado Brillante		Cromado Brillante	
	<b>N.º de artículo</b>		<b>N.º de artículo</b>		<b>N.º de artículo</b>		<b>N.º de artículo</b>	
	UV0670 0270 10	40€	UV0670 0280 10	62€	UV0670 0210 00	315€	UV0670 0220 00	95€
Color	Negro Mate		Negro Mate					
	<b>N.º de artículo</b>		<b>N.º de artículo</b>					
	UV0670 0270 46	57€	UV0670 0280 46	88€				


## Accesorios

Braza de ducha				
				
Tipo de producto	Braza de ducha		Braza de ducha	
Dimensiones de la toma de agua	1/2"		1/2"	
Material	Latón		Latón	
Tipo de montaje	Montaje en el techo		Montaje en el techo	
Formato del florón	Redondo/a		Redondo/a	
Longitud del braza de ducha	200 mm		300 mm	
Color	Cromado Brillante		Cromado Brillante	
	<b>N.º de artículo</b>		<b>N.º de artículo</b>	
	UV0670 0250 10	39€	UV0670 0260 10	60€
Color	Negro Mate		Negro Mate	
	<b>N.º de artículo</b>		<b>N.º de artículo</b>	
	UV0670 0250 46	55€	UV0670 0260 46	87€

Soporte para teleducha				
				
Tipo de producto	Soporte para teleducha		Soporte para teleducha	
Tipo de montaje	Montaje mural		Montaje mural	
Material	Material sintético		Latón	
Formato del florón	-		Redondo/a	
Soporte de la teleducha ajustable en altura	Rígido/a		Rígido/a	
	<b>N.º de artículo</b>		<b>N.º de artículo</b>	<b>N.º de artículo</b>
Cromado Brillante	UV0620 0000 00	21€	UV0620 0010 10	12€
				UV0620 0060 00
				120€
Negro Mate	UV0620 0010 46	16€		UV0620 0070 10
				63€

Salida de conexión pared				
				
Tipo de producto	Salida de conexión pared		Salida de conexión pared	
Tipo de montaje	Montaje mural		Montaje mural	
Material	Latón		Latón	
Dimensiones de la toma de agua	1/2"		1/2"	
Formato del florón	Cuadrada/o		Redondo/a	
Soporte de la teleducha ajustable en altura	Rígido/a		Rígido/a	
	<b>N.º de artículo</b>		<b>N.º de artículo</b>	
Cromado Brillante	UV0630 0100 10	43€	UV0630 0090 10	43€
Negro Mate	UV0630 0100 46	57€	UV0630 0090 46	57€
Soporte de la teleducha ajustable en altura			Sin	
			<b>N.º de artículo</b>	<b>N.º de artículo</b>
Cromado Brillante			UV0630 0080 10	UV0630 0110 10
Negro Mate			UV0630 0080 46	UV0630 0110 46
			38€	38€
			53€	53€

Accesorio de montaje				
				
Tipo de producto	Revestimiento del tubo			
Color	Negro Mate			
	<b>N.º de artículo</b>			
	UV1690 0000 46	57€		

Válvula escuadra				
				
Tipo de producto	Válvula escuadra			
Dimensiones de la toma de agua	1/2 pulgada			
Material	Latón			
Color	Negro Mate			
	<b>N.º de artículo</b>			
	UV1690 0006 46	146€		

## Accesorios

Cuerpo base								
								
Tipo de producto	Cuerpo base Bluebox®		Cuerpo base Bluebox®		Cuerpo base		Cuerpo base	
Dimensiones de la toma de agua	1/2"		3/4"		1/2"		1/2"	
Material	Latón		Latón		Latón		Latón	
Tipo de montaje	Empotrado		Empotrado		Empotrado		En suelo inacabado	
Prebloqueo	-		✓		-		-	
	<b>N.º de artículo</b>		<b>N.º de artículo</b>		<b>N.º de artículo</b>		<b>N.º de artículo</b>	
	GK0900 0000 00	131€	GK0900 0010 00	269€	GK1900 0020 00	309€	GK5900 0030 00	703€
							GK5900 0070 00	344€
Artículos relacionados								
<b>Set de alineación</b>	<b>N.º de artículo</b>		<b>N.º de artículo</b>					
	T53794 9	42€	T53794 9	42€				
<b>Tapón hidráulico</b>	<b>N.º de artículo</b>		<b>N.º de artículo</b>					
	T53784 7	40€	T53784 7	40€				
<b>Manguito obturador</b>	<b>N.º de artículo</b>		<b>N.º de artículo</b>					
	T63838 7	15€	T63838 7	15€				
<b>Aro de montaje</b>	<b>N.º de artículo</b>		<b>N.º de artículo</b>					
	T63838 8	29€	T63838 8	29€				
<b>Alargamiento del florón</b>	<b>N.º de artículo</b>		<b>N.º de artículo</b>					
Cuadrada/o	T53795 0	87€	T53795 0	87€				
Redondo/a	T53795 1	87€	T53795 1	87€				
<b>Adaptador de lavado</b>	<b>N.º de artículo</b>		<b>N.º de artículo</b>					
	T63838 6	83€	T63838 6	83€				
<b>Adaptador de inversión</b>	<b>N.º de artículo</b>		<b>N.º de artículo</b>					
	T53794 8	123€	T53794 8	123€				
<b>Set de alargó</b>	<b>N.º de artículo</b>		<b>N.º de artículo</b>					
	T53795 2	123€	T53795 2	123€				

<b>SensoWash®</b>	
<b>SensoWash® asientos de lavado</b>	
SensoWash® Classic	370
SensoWash® Slim	371
<b>SensoWash® para los correspondientes inodoros</b>	
Darling New SensoWash® inodoros	373
DuraStyle SensoWash® inodoros	374
Happy D.2 SensoWash® inodoros	377
ME by Starck SensoWash® inodoros	378
Starck 2 SensoWash® inodoros	380
Starck 3 SensoWash® inodoros	381
<b>SensoWash® kits con inodoro incluido</b>	
SensoWash® Slim Set	372
<b>SensoWash® inodoro de lavado Compact</b>	
SensoWash® Starck f	382
Accesorios	383





**SensoWash®**
**1. Ampliación de series / Nuevos modelos**

Serie	Observaciones	Disponibilidad
SensoWash Classic	Asiento de lavado # 613000012004300, # 613200012004300	Febrero de 2023

**2. Ya no disponible en el programa**

Serie	Observaciones	Disponibilidad
SensoWash Slim	# 611500	Desde stock
Vero Air	Inodoro suspendido # 252559	Desde stock

**3. WonderGliss**

La imprimación WonderGliss, aplicada en la cerámica mediante cocción, evita que la suciedad pueda adherirse. Todos los residuos como la suciedad y la cal son arrastrados fácilmente por el agua formando grandes gotas.

En consecuencia hay menos incrustaciones, menos que limpiar y mucha más diversión en el baño.

Más información de WonderGliss: [www.duravit.es](http://www.duravit.es)

**WonderGliss** WonderGliss  
+ 83 € cada pieza de cerámica  
añadir el n.º 1 al final del n.º de art.

**4. HygieneGlaze**

En el baño existen grandes requerimientos higiénicos. Especialmente en el caso del inodoro, donde se ocultan indeseados y numerosos gérmenes y bacterias que en ocasiones pueden llegar a causar enfermedades. Duravit ha tenido en cuenta esta necesidad y ha desarrollado el innovador vitrificado HygieneGlaze, un nuevo estándar en higiene para inodoros y urinarios. No se trata de una imprimación superficial, sino que HygieneGlaze se incluye en la cocción de la cerámica como un componente integral del vitrificado. Este nuevo desarrollo actúa de forma anti-bacteriana durante un tiempo casi ilimitado. Los inodoros y urinarios disponibles con HygieneGlaze están indicados en la tarifa de forma específica.

Por favor tenga en cuenta que no pueden combinarse las características superficiales de WonderGliss y las de HygieneGlaze.

**5. Planos CAD 3-D**

Los ficheros CAD pueden descargarse en Internet en [www.duravit.es](http://www.duravit.es) y <http://pro.duravit.es> (DXF, DWG, IGS, STP, Revit).

**6. Indicaciones especiales**
**SensoWash**

Por favor, tenga en cuenta que debe introducir correctamente los datos del pedido.

**611000 00 2 30 4300**

Modelo	Color	Versión	
Modelo	Corriente eléctrica		

**Cerámica**

Por favor, tenga en cuenta que debe introducir correctamente los datos del pedido.

**252859 00 00 1**

Modelo	Color	WonderGliss	
Modelo	Versión		

**7. Medida/peso**

Las medidas (anchura x profundidad) de cada artículo se indican en mm. Las indicaciones son en peso neto (sin embalaje).

**8. Tolerancias**

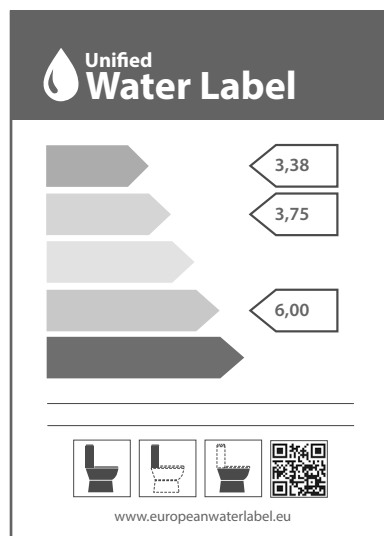
Las indicaciones de medida son en mm e incluyen las tolerancias estándar. Nos reservamos el derecho a efectuar modificaciones técnicas y en las medidas.

**9. Unified Water Label (UWL)**

Unified Water Label es un sistema de clasificación europeo con 13 grupos de productos sanitarios en total.

Las cantidades medias de agua de lavado determinadas para los productos Duravit en base al Unified Water Label se indican en la siguiente ilustración. La clasificación correspondiente se indica directamente en los productos. Encontrará más información en nuestra página web.

Inodoros y cisternas


**10. Fichas de preinstalación**

Tener en cuenta las fichas de preinstalación. Pueden descargarse en <http://pro.duravit.es>.

**11. Fichas técnicas**

Las fichas técnicas de los productos están disponibles en nuestra página web y pueden descargarse en [www.duravit.es](http://www.duravit.es) o <http://pro.duravit.es>.

**12. Área de aplicación**

Los productos SensoWash® están destinados exclusivamente al uso privado. Esto incluye la utilización en hoteles o similares.

**13. Accesorios**

Tener en cuenta las indicaciones para los accesorios en la página de información de producto para accesorios.

## Información de producto

SensoWash®

### Información técnica de producto

#### 1. Aspectos generales

Todos los asientos de lavado SensoWash® están equipados de serie con calentador de paso y cierre amortiguado. Las versiones europeas llevan integrado un dispositivo de seguridad según la norma EN1717.

#### 2. Toma de agua

SensoWash® debe alimentarse exclusivamente con agua potable (PWC) procedente del agua fría de red. No conectar aguas residuales, aguas grises, aguas industriales, agua salada o aguas de otro tipo, ni tampoco agua que no se haya tratado o que se haya tratado parcialmente.

Presión de entrada del agua necesaria 0,07 - 0,75 MPa (0,7 - 7,5 bar)

Si la dureza del agua es  $\geq 2,4$  mmol/l ( $\geq 14^\circ$  dH o  $24^\circ$  fH) hay que instalar un descalcificador.

#### 3. Consumo de potencia

La información sobre el consumo de potencia de los diferentes modelos SensoWash® figura en las fichas técnicas.

#### 4. Alimentación eléctrica

Instalar aparte un dispositivo de seguridad con interruptor diferencial (RCD). Encontrará más información sobre los requisitos eléctricos en las fichas técnicas del producto y en las fichas de preinstalación.




#### 5. Tipo de protección

Todos los productos SensoWash® disponen del tipo de protección IP X4 por lo que están protegidos contra salpicaduras de agua.

#### 6. Rangos de temperatura

Temperatura de servicio:	4 - 40 °C
Temperatura del agua de lavado:	36 - 40 °C
Temperatura del asiento:	3 - 37 °C
Temperatura del secador de aire caliente:	40 - 55 °C


**SensoWash®**
**SensoWash® Series**

	 <b>SensoWash® Slim</b>	 <b>SensoWash® Classic</b>	 <b>SensoWash® Starck f</b>
Darling New	●	●	-
DuraStyle	●	●	-
Happy D.2	●	-	-
ME by Starck	●	●	●
Starck 2	●	●	-
Starck 3	●	●	-

**Descripción del icono**

**Lavado general**


Una limpieza agradable y segura de las zonas íntimas.


**Lavado femenino**


Limpieza suave para el cuidado íntimo de la mujer.


**Lavado Confort**

Movimientos hacia delante y atrás del caño durante el proceso de lavado.


**Secador de aire caliente**

Secado agradable mediante aire caliente después del proceso del lavado.


**Temperatura**


Temperatura del agua de lavado, de la calefacción de asiento y del secador de aire caliente con regulación individual.


**Posicionado del caño de lavado**

Posición ajustable del caño de lavado para adaptarlo a las necesidades del usuario.


**Intensidad del chorro de lavado**

Intensidad regulable del chorro de lavado para adaptarlo a las necesidades del usuario.


**Perfiles de usuario**

Guardar las preferencias personales en diferentes perfiles de usuarios.


**Apertura automática de la tapa**

Apertura confortable de la tapa mediante un botón.


**Stop**

Finaliza todas las funciones activas.


**Absorción de olores**

**Descarga completa**

**Descarga pequeña**

## Información de producto

### SensoWash®

#### Configuración

##### Calefacción del asiento

Calefacción de asiento integrada para proporcionar un calor agradable con 3 pasos de ajuste individual.

##### Modo de ahorro energético

Ajuste de tiempo individual de la función de calefacción del asiento.

##### Abrir/cerrar la tapa automáticamente

Apertura y cierre de la tapa sin contacto al acercarse/alejarse.

##### Iluminación nocturna

Interior de la taza iluminado para la orientación durante la noche.

#### Funciones adicionales

##### Autolimpieza

El cabezal y el caño de lavado se limpian automáticamente antes y después de cada uso.

##### Cierre amortiguado

Cierre amortiguado suave del asiento y tapa.

##### Función de bloqueo mediante mando a distancia

Ninguna función puede utilizarse después de la activación.

##### Sensor de asiento

Detección de usuario mediante un sensor integrado en el asiento.




##### Asiento y tapa desmontable de forma fácil

##### Vaciado en caso de no utilización prolongada

##### Función de descalcificación

Para el mantenimiento periódico del producto.



**SensoWash®**

	SensoWash® Slim	SensoWash® Classic	SensoWash® Starck f
			
<b>Funciones de lavado</b>			
Lavado general	●	●	●
Lavado femenino	●	●	●
Lavado Confort	●	●	●
Posición ajustable del caño de lavado	●	●	●
Intensidad regulable del chorro de lavado	●	●	●
<b>Asiento</b>			
Calefacción del asiento	-	●	●
Modo de ahorro energético	-	●	●
Apertura y cierre automáticos de la tapa	-	●	● <sup>1)</sup>
Apertura automática de la tapa	-	●	● <sup>1)</sup>
Sensor de asiento	-	●	●
<b>Confort</b>			
Secador de aire caliente	-	●	●
Temperatura regulable del agua, secador y asiento	● / - / -	● / ● / ●	● / ● / ●
Absorción de olores <sup>2)</sup> mediante mando a distancia o App	-	●	●
Descarga grande y pequeña <sup>2)</sup> A través del mando a distancia o App	-	●	●
Perfiles de usuario programables	-	●	●
Función de iluminación nocturna	●	●	●
Mando a distancia	●	●	●
Aplicación SensoWash	-	●	●
<b>Higiene</b>			
Rimless®	Opcional	Opcional	●
Descarga higiénica	Opcional	Opcional	-
HygieneGlaze	Opcional	Opcional	●
WonderGliss	Opcional	Opcional	-
Función de descalcificación	●	●	●
Limpieza automática del caño y de los jets, antes y después de cada uso	●	●	●

















<sup>1)</sup> Versión Plus / <sup>2)</sup> Solo en combinación con el bastidor DuraSystem® y el pulsador A2




## Combinación cerámica

SensoWash®

			SensoWash® Slim				SensoWash® Classic	
								
Serie	Cerámica	Tipo	# 611000	# 611200	# 611300	# 611500	# 613000	# 613200
Darling New	# 254459	Inodoro suspendido	●	-	-	-	●	-
DuraStyle	# 253759	Inodoro suspendido	-	●	-	-	-	●
DuraStyle	# 254259	Inodoro suspendido Rimless®	-	●	-	-	-	●
DuraStyle	# 215659	Inodoro de pie con tanque bajo	-	●	-	-	-	●
Happy D.2	# 255059	Inodoro suspendido Rimless®	-	-	●	-	-	-
ME by Starck	# 252859	Inodoro suspendido	●	-	-	-	●	-
ME by Starck	# 252959	Inodoro suspendido Rimless®	●	-	-	-	●	-
ME by Starck	# 257959	Inodoro suspendido HygieneFlush	●	-	-	-	●	-
ME by Starck	# 216959	Inodoro de pie	●	-	-	-	●	-
Starck 2	# 253359	Inodoro suspendido	●	-	-	-	●	-
Starck 3	# 222659	Inodoro suspendido	●	-	-	-	●	-

**SensoWash®**

Bastidores para inodoros	DuraSystem® Standard Basic <sup>1)</sup>	DuraSystem® Standard <sup>1)</sup>		DuraSystem® Standard Plus <sup>1)</sup>	DuraSystem® Premium/Premium Plus <sup>1)</sup>
	 #WD1017/#WD1019/ #WD1020	 #WD1011	 #WD1016/#WD1018	 #WD1012	 #WD1013/#WD1014
<b>Pulsadores</b>	<b>A1 (manual)</b>				<b>A2 (electrónico)</b>
	 #WD5001/ #WD5002 <sup>2)</sup>	 #WD5001/ #WD5002	 #WD5001/ #WD5002 <sup>2)</sup>	 #WD5001/ #WD5002	 #WD5003
<b>Interfaz Starck f – Pulsador electrónico</b>					 #100729
<b>Toma de agua</b>	<b>Conexión fija</b>	<b>A través del tubo libre hacia la cisterna</b>	<b>A través del tubo libre hacia la cisterna</b>	<b>A través del tubo libre hacia la cisterna</b>	<b>A través del tubo libre hacia la cisterna</b>
	 #005072	 #100691	 #100730	 #100691	 #100691
SensoWash® Slim / SensoWash® Classic	#005072	#100731	#100731	#100731	#100731
<b>Conexión eléctrica</b>	Duravit recomienda tender otro cable de alimentación eléctrica para el asiento de lavado.				

Bastidores para inodoros	Otros fabricantes sin tubo libre	Otros fabricantes con tubo libre	Geberit Monolith
<b>Pulsadores</b>			
<b>Toma de agua</b>	<b>Conexión fija</b>	<b>Aclarar la posición del tubo libre y el set de conexión necesario con el fabricante del inodoro.</b>	
	 #005072	 #100691/#100730	 #100692
SensoWash® Slim / SensoWash® Classic	#005072	#100731	-
<b>Conexión eléctrica</b>	Duravit recomienda tender otro cable de alimentación eléctrica para el asiento de lavado.		

<sup>1)</sup> Antes del montaje tenga en cuenta la documentación técnica de DuraSystem® / <sup>2)</sup> La superficie de cristal no se puede combinar con los bastidores de altura reducida de 99 cm u 84 cm para inodoros.

## SensoWash Classic

Design by Philippe Starck










Asiento de lavado				
				
Tipo de producto	Asiento de lavado		Asiento de lavado	
Adecuado para	Darling New / ME by Starck / Starck 2 / Starck 3		DuraStyle	
Versión	SensoWash Classic		SensoWash Classic	
Anchura x profundidad	365 x 520 mm		375 x 520 mm	
Peso	5,0 kg		5,0 kg	
Calefacción del asiento	✓		✓	
Variaciones por país para SensoWash	Europa		Europa	
Tensión	220 - 240 V, 50 Hz		220 - 240 V, 50 Hz	
	<b>N.º de artículo</b>		<b>N.º de artículo</b>	
Resina termoplástica	613000 01200 4300	2.006€	613200 01200 4300	2.006€
Artículos necesarios				
<b>Inodoro suspendido para asiento de lavado</b>				
Serie	Darling New		DuraStyle	
Tipo de desagüe	Fondo hondo		Fondo hondo	
	<b>N.º de modelo</b>		<b>N.º de modelo</b>	
Cerrrado/a rimless	254459	Desde 925€	253759	Desde 580€
			254259	Desde 827€
<b>Inodoro suspendido para asiento de lavado</b>				
Serie	ME by Starck			
Tipo de desagüe	Fondo hondo			
	<b>N.º de modelo</b>			
Cerrrado/a rimless	252859	Desde 720€		
	252959	Desde 834€		
<b>Inodoro suspendido para asiento de lavado</b>				
Serie	Starck 2			
Tipo de desagüe	Fondo hondo			
Canal de lavado	Cerrrado/a			
	<b>N.º de modelo</b>			
	253359	Desde 860€		
<b>Inodoro suspendido para asiento de lavado</b>				
Serie	Starck 3			
Tipo de desagüe	Fondo hondo			
Canal de lavado	Cerrrado/a			
	<b>N.º de modelo</b>			
	222659	Desde 778€		
<b>Inodoro suspendido para asiento de lavado</b>				
Serie	ME by Starck			
Tipo de desagüe	Fondo hondo			
Canal de lavado	rimless			
	<b>N.º de modelo</b>			
	257959	858€		
<b>Inodoro de pie para asiento de lavado</b>				
Serie	ME by Starck		DuraStyle	
Tipo de desagüe	Fondo hondo		Fondo hondo	
	<b>N.º de modelo</b>		<b>N.º de modelo</b>	
	216959	Desde 764€	215659	Desde 722€



Asiento de lavado						
Tipo de producto	Asiento de lavado		Asiento de lavado		Asiento de lavado	
Adecuado para	ME by Starck / Starck 2 / Starck 3 / Darling New		DuraStyle		Happy D.2	
Versión	SensoWash Slim		SensoWash Slim		SensoWash Slim	
Anchura x profundidad	373 x 539 mm		375 x 540 mm		365 x 540 mm	
Peso	5,5 kg		5,5 kg		5,5 kg	
Ctd. por palé	36 pzs.		36 pzs.		36 pzs.	
Variaciones por país para SensoWash	Europa		Europa		Europa	
Tensión	220 - 240 V, 50 Hz		220 - 240 V, 50 Hz		220 - 240 V, 50 Hz	
	<b>N.º de artículo</b>		<b>N.º de artículo</b>		<b>N.º de artículo</b>	
Duroplast	611000 00230 4300	1.884€	611200 00230 4300	1.884€	611300 00230 4300	1.884€
Artículos necesarios						
<b>Inodoro suspendido para asiento de lavado</b>						
Serie	Darling New		DuraStyle		Happy D.2	
Tipo de desagüe	Fondo hondo		Fondo hondo		Fondo hondo	
	<b>N.º de modelo</b>		<b>N.º de modelo</b>		<b>N.º de modelo</b>	
Cerrrado/a	254459	Desde 925€	253759	Desde 580€		
rimless			254259	Desde 827€	255059	Desde 1.059€
<b>Inodoro suspendido para asiento de lavado</b>						
Serie	ME by Starck					
Tipo de desagüe	Fondo hondo					
	<b>N.º de modelo</b>					
Cerrrado/a	252859	Desde 720€				
rimless	252959	Desde 834€				
<b>Inodoro suspendido para asiento de lavado</b>						
Serie	Starck 2					
Tipo de desagüe	Fondo hondo					
Canal de lavado	Cerrrado/a					
	<b>N.º de modelo</b>					
	253359	Desde 860€				
<b>Inodoro suspendido para asiento de lavado</b>						
Serie	Starck 3					
Tipo de desagüe	Fondo hondo					
Canal de lavado	Cerrrado/a					
	<b>N.º de modelo</b>					
	222659	Desde 778€				
<b>Inodoro suspendido para asiento de lavado</b>						
Serie	ME by Starck					
Tipo de desagüe	Fondo hondo					
Canal de lavado	rimless					
	<b>N.º de modelo</b>					
	257959	858€				
<b>Inodoro de pie para asiento de lavado</b>						
Serie	ME by Starck		DuraStyle			
Tipo de desagüe	Fondo hondo		Fondo hondo			
	<b>N.º de modelo</b>		<b>N.º de modelo</b>			
	216959	Desde 764€	215659	Desde 722€		

**SensoWash Slim**

Design by Duravit

Sets de asiento de lavado						
						
Tipo de producto	Set inodoro suspendido ME by Starck inodoro suspendido		Set inodoro suspendido DuraStyle inodoro suspendido	Set inodoro suspendido ME by Starck inodoro suspendido		
Dimensiones de embalaje	490 x 670 x 595 mm		490 x 680 x 645 mm	490 x 670 x 595 mm		
Peso	38,5 kg		38,4 kg	38,5 kg		
Ctd. por palé	4 pzs.		4 pzs.	4 pzs.		
	<b>N.º de artículo</b>		<b>N.º de artículo</b>	<b>N.º de artículo</b>		
	631000 00200 4300	2.718€	631001 00200 4300	2.711€	631002 00200 4300	2.742€
Set de artículos						
						
<b>Asiento de lavado</b>	Asiento de lavado		Asiento de lavado	Asiento de lavado		
Tipo de producto	Asiento de lavado		Asiento de lavado	Asiento de lavado		
Anchura x profundidad	373 x 539 mm		375 x 540 mm	373 x 539 mm		
Peso	5,5 kg		5,5 kg	5,5 kg		
Tensión	220 - 240 V, 50 Hz		220 - 240 V, 50 Hz	220 - 240 V, 50 Hz		
	<b>N.º de artículo</b>		<b>N.º de artículo</b>	<b>N.º de artículo</b>		
Duroplast	611000 00230 4300		611200 00230 4300	611000 00230 4300		
						
<b>Inodoro suspendido para asiento de lavado</b>	Inodoro suspendido para asiento de lavado		Inodoro suspendido para asiento de lavado	Inodoro suspendido para asiento de lavado HygieneFlush		
Tipo de producto	Inodoro suspendido para asiento de lavado		Inodoro suspendido para asiento de lavado	Inodoro suspendido para asiento de lavado HygieneFlush		
Serie	ME by Starck		DuraStyle	ME by Starck		
Anchura x profundidad	373 x 570 mm		376 x 620 mm	370 x 570 mm		
Peso	26,0 kg		28,3 kg	27,6 kg		
Tipo de desagüe	Fondo hondo		Fondo hondo	Fondo hondo		
Clase UWL	1		1	1		
Cantidad agua de descarga	4,5 l		4,5 l	4,5 l		
Canal de lavado	rimless		rimless	rimless		
incl. Durafix	✓		✓	✓		
	<b>N.º de artículo</b>		<b>N.º de artículo</b>	<b>N.º de artículo</b>		
	252959 0000		254259 0000	257959 2000		


Inodoro			
Tipo de producto	Inodoro suspendido para asiento de lavado		
Anchura x profundidad	365 x 625 mm		
Peso	27,4 kg		
Ctd. por palé	12 pzs.		
Tipo de desagüe	Fondo hondo		
Clase UWL	1		
Distancia entre fijaciones	180 mm		
Fijación oculta	✓		
incl. Durafix	✓		
Descarga completa	4,5 l		
	<b>N.º de artículo</b>		
	254459 0000	925€	
HyG	254459 2000	994€	
Artículos relacionados			
<b>Asiento de lavado</b>			
Tipo de producto	Asiento de lavado		
Versión	SensoWash Classic		
Anchura x profundidad	365 x 520 mm		
Peso	5,0 kg		
Variaciones por país para SensoWash	Europa		
Tensión	220 - 240 V, 50 Hz		
Tipo de material del asiento	Resina termoplástica		
	<b>N.º de artículo</b>		
Calefacción del asiento	613000 01200 4300	2.006€	
<b>Asiento de lavado</b>			
Tipo de producto	Asiento de lavado		
Versión	SensoWash Slim		
Anchura x profundidad	373 x 539 mm		
Peso	5,5 kg		
Ctd. por palé	36 pzs.		
Variaciones por país para SensoWash	Europa		
Tensión	220 - 240 V, 50 Hz		
Tipo de material del asiento	Duroplast		
	<b>N.º de artículo</b>		
	611000 00230 4300	1.884€	
<b>Surtido conexión dual</b>			
Anchura/Longitud	220 mm		
Peso	0,7 kg		
	<b>N.º de artículo</b>		
Para sistemas de montaje 112 mm - 115 mm	100691 0000	122€	
Para sistemas de montaje 82 mm - 100 mm	100730 0000	102€	
para elementos de inodoro Geberit Monolith	100692 0000	118€	
<b>Set de preinstalación</b>			
	<b>N.º de artículo</b>		
	005072 0000	73€	

Inodoro						
Tipo de producto	Inodoro suspendido para asiento de lavado	Inodoro suspendido para asiento de lavado	Inodoro de pie para asiento de lavado			
Anchura x profundidad	376 x 620 mm	376 x 620 mm	390 x 705 mm			
Peso	28,3 kg	30,8 kg	41,3 kg			
Ctd. por palé	12 pzs.	12 pzs.	9 pzs.			
Dimensiones de salida para codo conexión salida vertical	-	-	170 - 220 mm			
Dimensiones de salida para surtido conexión opción vertical	-	-	70 - 190 mm			
Tipo de desagüe	Fondo hondo	Fondo hondo	Fondo hondo			
Rimless	✓	-	-			
Clase UWL	1	1	1			
Distancia entre fijaciones	180 mm	180 mm	-			
Incl. material de fijación	-	-	✓			
Fijación oculta	✓	✓	-			
incl. Durafix	✓	✓	-			
Descarga completa	4,5 l	4,5 l	4,5 l			
	<b>N.º de artículo</b>		<b>N.º de artículo</b>		<b>N.º de artículo</b>	
	254259 0000	827€	253759 0000	580€	215659 0000	722€
HyG	254259 2000	896€	253759 2000	649€	215659 2000	791€

**Artículos relacionados**

Asiento de lavado						
Tipo de producto	Asiento de lavado	Asiento de lavado	Asiento de lavado			
Versión	SensoWash Classic	SensoWash Classic	SensoWash Classic			
Anchura x profundidad	375 x 520 mm	375 x 520 mm	375 x 520 mm			
Peso	5,0 kg	5,0 kg	5,0 kg			
Variaciones por país para SensoWash	Europa	Europa	Europa			
Tensión	220 - 240 V, 50 Hz	220 - 240 V, 50 Hz	220 - 240 V, 50 Hz			
Tipo de material del asiento	Resina termoplástica	Resina termoplástica	Resina termoplástica			
	<b>N.º de artículo</b>		<b>N.º de artículo</b>		<b>N.º de artículo</b>	
Calefacción del asiento	613200 01200 4300	2.006€	613200 01200 4300	2.006€	613200 01200 4300	2.006€

Asiento de lavado						
Tipo de producto	Asiento de lavado	Asiento de lavado	Asiento de lavado			
Versión	SensoWash Slim	SensoWash Slim	SensoWash Slim			
Anchura x profundidad	375 x 540 mm	375 x 540 mm	375 x 540 mm			
Peso	5,5 kg	5,5 kg	5,5 kg			
Ctd. por palé	36 pzs.	36 pzs.	36 pzs.			
Variaciones por país para SensoWash	Europa	Europa	Europa			
Tensión	220 - 240 V, 50 Hz	220 - 240 V, 50 Hz	220 - 240 V, 50 Hz			
Tipo de material del asiento	Duroplast	Duroplast	Duroplast			
	<b>N.º de artículo</b>		<b>N.º de artículo</b>		<b>N.º de artículo</b>	
	611200 00230 4300	1.884€	611200 00230 4300	1.884€	611200 00230 4300	1.884€

							
<b>Cisterna</b>							
Peso				13,6 kg			
Ctd. por palé				27 pzs.			
Técnica de descarga				Doble descarga			
Acabado de los pulsadores				Cromado			
Tamaño de rosca entrada de agua				3/8 pulgadas			
Incl. mecanismo interior				✓			
Posición de la toma de agua				Derecha / Izquierda			
				<b>N.º de artículo</b>			
6/3 l	Clase UWL: 2			093500 0005		305€	
4,5/3 l	Clase UWL: 1			093500 0085		305€	
Posición de la toma de agua				Inferior izq.			
				<b>N.º de artículo</b>			
6/3 l	Clase UWL: 2			093510 0005		305€	
4,5/3 l	Clase UWL: 1			093510 0085		305€	
<b>Set de conexión cisterna</b>							
Anchura x profundidad				100 x 75 mm			
Peso				0,2 kg			
				<b>N.º de artículo</b>			
				100524 0000		57€	
<b>Cambio a surtido conexión posterior</b>							
				<b>N.º de artículo</b>			
				007508 1000 <sup>1</sup>		37€	
				007624 0000 <sup>2</sup>		36€	
<b>Surtido conexión dual</b>							
Anchura/Longitud		220 mm		220 mm			
Peso		0,7 kg		0,7 kg			
		<b>N.º de artículo</b>		<b>N.º de artículo</b>			
Para sistemas de montaje 112 mm - 115 mm		100691 0000	122€	100691 0000	122€		
Para sistemas de montaje 82 mm - 100 mm		100730 0000	102€	100730 0000	102€		
para elementos de inodoro Geberit Monolith		100692 0000	118€	100692 0000	118€		
<b>Surtido conexión dual</b>							
Anchura/Longitud				397 mm			
Peso				1,3 kg			
Diámetro de la salida				Ø 110 mm			
Salida				Salida Vertical / Horizontal			
Longitud ajustable incl. válvula				✓			
				✓			
				<b>N.º de artículo</b>			
				001422 0000		95€	
<b>Junta de reducción de ruido</b>							
		<b>N.º de artículo</b>		<b>N.º de artículo</b>			
		005090 0000	38€	005090 0000	38€		
<b>Set de preinstalación</b>							
		<b>N.º de artículo</b>		<b>N.º de artículo</b>			
		005072 0000	73€	005072 0000	73€		

# DuraStyle

Design by Matteo Thun & Antonio Rodriguez

Codo conexión		Blanco		Fijación	
				<b>N.º de artículo</b>	
				899025 0000	95€
	<b>N.º de artículo</b>		<b>N.º de artículo</b>		
	006500 0000	18€	006500 0000	18€	

<sup>1</sup> Solo es necesario para el cambio de alimentación lateral a posterior

<sup>2</sup> Solo es necesario para el cambio de alimentación inferior izquierda a posterior

Inodoro		
Tipo de producto	Inodoro suspendido para asiento de lavado	
Anchura x profundidad	370 x 620 mm	
Peso	28,2 kg	
Ctd. por palé	12 pzs.	
Tipo de desagüe	Fondo hondo	
Rimless	✓	
Clase UWL	1	
Distancia entre fijaciones	180 mm	
Fijación oculta	✓	
incl. Durafix	✓	
	<b>N.º de artículo</b>	
	255059 0000	1.059€
HyG	255059 2000	1.128€

Artículos relacionados		
<b>Asiento de lavado</b>		
Tipo de producto	Asiento de lavado	
Versión	SensoWash Slim	
Anchura x profundidad	365 x 540 mm	
Peso	5,5 kg	
Ctd. por palé	36 pzs.	
Variaciones por país para SensoWash	Europa	
Tensión	220 - 240 V, 50 Hz	
Tipo de material del asiento	Duroplast	
	<b>N.º de artículo</b>	
	611300 00230 4300	1.884€
<b>Surtido conexión dual</b>		
Anchura/Longitud	220 mm	
Peso	0,7 kg	
	<b>N.º de artículo</b>	
Para sistemas de montaje 112 mm - 115 mm	100691 0000	122€
Para sistemas de montaje 82 mm - 100 mm	100730 0000	102€
para elementos de inodoro Geberit Monolith	100692 0000	118€
<b>Set de preinstalación</b>		
	<b>N.º de artículo</b>	
	005072 0000	73€

Inodoro							
Tipo de producto	Inodoro suspendido para asiento de lavado HygieneFlush		Inodoro suspendido para asiento de lavado		Inodoro suspendido para asiento de lavado		Inodoro de pie para asiento de lavado
Anchura x profundidad	370 x 570 mm		373 x 570 mm		373 x 570 mm		370 x 600 mm
Peso	27,6 kg		26,0 kg		26,0 kg		29,0 kg
Ctd. por palé	16 pzs.		16 pzs.		16 pzs.		9 pzs.
Tipo de desagüe	Fondo hondo		Fondo hondo		Fondo hondo		Fondo hondo
Rimless	✓		-		✓		-
Clase UWL	1		1		1		1
Distancia entre fijaciones	180 mm		180 mm		180 mm		-
Incl. material de fijación	-		-		-		✓
Fijación oculta	✓		✓		✓		-
incl. Durafix	✓		✓		✓		-
Descarga completa	4,5 l		4,5 l		4,5 l		4,5 l
	<b>N.º de artículo</b>		<b>N.º de artículo</b>		<b>N.º de artículo</b>		<b>N.º de artículo</b>
			252859 0000	720€	252959 0000	834€	216959 0000
HyG	257959 2000	858€	252859 2000	789€	252959 2000	903€	216959 2000
							764€
							833€




Artículos relacionados							
<b>Asiento de lavado</b>	Asiento de lavado		Asiento de lavado		Asiento de lavado		Asiento de lavado
Tipo de producto	Asiento de lavado		Asiento de lavado		Asiento de lavado		Asiento de lavado
Versión	SensoWash Classic		SensoWash Classic		SensoWash Classic		SensoWash Classic
Anchura x profundidad	365 x 520 mm		365 x 520 mm		365 x 520 mm		365 x 520 mm
Peso	5,0 kg		5,0 kg		5,0 kg		5,0 kg
Variaciones por país para SensoWash	Europa		Europa		Europa		Europa
Tensión	220 - 240 V, 50 Hz		220 - 240 V, 50 Hz		220 - 240 V, 50 Hz		220 - 240 V, 50 Hz
Tipo de material del asiento	Resina termoplástica		Resina termoplástica		Resina termoplástica		Resina termoplástica
	<b>N.º de artículo</b>		<b>N.º de artículo</b>		<b>N.º de artículo</b>		<b>N.º de artículo</b>
Calefacción del asiento	613000 01200 4300	2.006€	613000 01200 4300	2.006€	613000 01200 4300	2.006€	613000 01200 4300
<b>Asiento de lavado</b>	Asiento de lavado		Asiento de lavado		Asiento de lavado		Asiento de lavado
Tipo de producto	Asiento de lavado		Asiento de lavado		Asiento de lavado		Asiento de lavado
Versión	SensoWash Slim		SensoWash Slim		SensoWash Slim		SensoWash Slim
Anchura x profundidad	373 x 539 mm		373 x 539 mm		373 x 539 mm		373 x 539 mm
Peso	5,5 kg		5,5 kg		5,5 kg		5,5 kg
Ctd. por palé	36 pzs.		36 pzs.		36 pzs.		36 pzs.
Variaciones por país para SensoWash	Europa		Europa		Europa		Europa
Tensión	220 - 240 V, 50 Hz		220 - 240 V, 50 Hz		220 - 240 V, 50 Hz		220 - 240 V, 50 Hz
Tipo de material del asiento	Duroplast		Duroplast		Duroplast		Duroplast
	<b>N.º de artículo</b>		<b>N.º de artículo</b>		<b>N.º de artículo</b>		<b>N.º de artículo</b>
	611000 00230 4300	1.884€	611000 00230 4300	1.884€	611000 00230 4300	1.884€	611000 00230 4300
<b>Surtido conexión dual</b>							
Anchura/Longitud	220 mm		220 mm		220 mm		220 mm
Peso	0,7 kg		0,7 kg		0,7 kg		0,7 kg
	<b>N.º de artículo</b>		<b>N.º de artículo</b>		<b>N.º de artículo</b>		<b>N.º de artículo</b>
Para sistemas de montaje 112 mm - 115 mm	100691 0000	122€	100691 0000	122€	100691 0000	122€	100691 0000
Para sistemas de montaje 82 mm - 100 mm	100730 0000	102€	100730 0000	102€	100730 0000	102€	100730 0000
para elementos de inodoro Geberit Monolith	100692 0000	118€	100692 0000	118€	100692 0000	118€	100692 0000






<b>Surtido conexión dual</b>							
Anchura/Longitud						397 mm	
Peso						1,3 kg	
Diámetro de la salida						Ø 110 mm	
Salida						Salida Vertical / Horizontal	
Longitud ajustable						✓	
incl. válvula						✓	
						<b>N.º de artículo</b>	
						001422 0000 95€	
<b>Set de preinstalación</b>							
		<b>N.º de artículo</b>		<b>N.º de artículo</b>		<b>N.º de artículo</b>	
		005072 0000 73€		005072 0000 73€		005072 0000 73€	
<b>Fijación</b>							
		<b>N.º de artículo</b>		<b>N.º de artículo</b>		<b>N.º de artículo</b>	
		006500 0000 18€		006500 0000 18€		006500 0000 18€	

## Starck 2

Design by Philippe Starck

Inodoro			
			
Tipo de producto	Inodoro suspendido para asiento de lavado		
Anchura x profundidad	375 x 620 mm		
Peso	29,0 kg		
Ctd. por palé	12 pzs.		
Tipo de desagüe	Fondo hondo		
Clase UWL	1		
Distancia entre fijaciones	180 mm		
Fijación oculta	✓		
incl. Durafix	✓		
Descarga completa	4,5 l		
	<b>N.º de artículo</b>		
	253359 0000	860€	
Artículos relacionados			
			
<b>Asiento de lavado</b>			
Tipo de producto	Asiento de lavado		
Versión	SensoWash Classic		
Anchura x profundidad	365 x 520 mm		
Peso	5,0 kg		
Variaciones por país para SensoWash	Europa		
Tensión	220 - 240 V, 50 Hz		
Tipo de material del asiento	Resina termoplástica		
	<b>N.º de artículo</b>		
Calefacción del asiento	613000 01200 4300	2.006€	
			
<b>Asiento de lavado</b>			
Tipo de producto	Asiento de lavado		
Versión	SensoWash Slim		
Anchura x profundidad	373 x 539 mm		
Peso	5,5 kg		
Ctd. por palé	36 pzs.		
Variaciones por país para SensoWash	Europa		
Tensión	220 - 240 V, 50 Hz		
Tipo de material del asiento	Duroplast		
	<b>N.º de artículo</b>		
	611000 00230 4300	1.884€	
<b>Surtido conexión dual</b>			
Anchura/Longitud	220 mm		
Peso	0,7 kg		
	<b>N.º de artículo</b>		
Para sistemas de montaje 112 mm - 115 mm	100691 0000	122€	
Para sistemas de montaje 82 mm - 100 mm	100730 0000	102€	
para elementos de inodoro Geberit Monolith	100692 0000	118€	
<b>Junta de reducción de ruido</b>			
	<b>N.º de artículo</b>		
	005090 0000	38€	
<b>Set de preinstalación</b>			
	<b>N.º de artículo</b>		
	005072 0000	73€	
<b>Fijación</b>			
	<b>N.º de artículo</b>		
	006500 0000	18€	

Inodoro			
			
Tipo de producto	Inodoro suspendido para asiento de lavado		
Anchura x profundidad	365 x 620 mm		
Peso	29,0 kg		
Ctd. por palé	12 pzs.		
Tipo de desagüe	Fondo hondo		
Clase UWL	1		
Distancia entre fijaciones	180 mm		
Fijación oculta	✓		
incl. Durafix	✓		
Descarga completa	4,5 l		
	<b>N.º de artículo</b>		
	222659 0000	778€	
HyG	222659 2000	847€	
Artículos relacionados			
			
<b>Asiento de lavado</b>			
Tipo de producto	Asiento de lavado		
Versión	SensoWash Classic		
Anchura x profundidad	365 x 520 mm		
Peso	5,0 kg		
Variaciones por país para SensoWash	Europa		
Tensión	220 - 240 V, 50 Hz		
Tipo de material del asiento	Resina termoplástica		
	<b>N.º de artículo</b>		
Calefacción del asiento	613000 01200 4300	2.006€	
			
<b>Asiento de lavado</b>			
Tipo de producto	Asiento de lavado		
Versión	SensoWash Slim		
Anchura x profundidad	373 x 539 mm		
Peso	5,5 kg		
Ctd. por palé	36 pzs.		
Variaciones por país para SensoWash	Europa		
Tensión	220 - 240 V, 50 Hz		
Tipo de material del asiento	Duroplast		
	<b>N.º de artículo</b>		
	611000 00230 4300	1.884€	
<b>Surtido conexión dual</b>			
Anchura/Longitud	220 mm		
Peso	0,7 kg		
	<b>N.º de artículo</b>		
Para sistemas de montaje 112 mm - 115 mm	100691 0000	122€	
Para sistemas de montaje 82 mm - 100 mm	100730 0000	102€	
para elementos de inodoro Geberit Monolith	100692 0000	118€	
<b>Set de preinstalación</b>			
	<b>N.º de artículo</b>		
	005072 0000	73€	
<b>Fijación</b>			
	<b>N.º de artículo</b>		
	006500 0000	18€	

**SensoWash Starck f**

Design by Philippe Starck



Inodoros de lavado				
Tipo de producto	Inodoro de lavado compacto		Inodoro de lavado compacto	
Versión	SensoWash Starck f Plus		SensoWash Starck f Lite	
Rimless	✓		✓	
Tipo de desagüe	Fondo hondo		Fondo hondo	
Peso	32,5 kg		35,4 kg	
Ctd. por palé	4 pzs.		4 pzs.	
Clase UWL	1		1	
Fijación oculta	✓		✓	
Incl. material de fijación	✓		✓	
HygieneGlaze	✓		✓	
Tipo de material del asiento	Duroplast		Resina termoplástica	
Función descalcificadora	Integrado/a		Integrado/a	
Activación de tapa	Automático/a / Sin contacto		Manual	
Secador de aire caliente	✓		✓	
Incl. mando a distancia	✓		✓	
Calefacción del asiento	✓		✓	
Tipo de manejo	App / Mando a distancia		App / Mando a distancia	
Tensión	220 - 240 V, 50 Hz		220 - 240 V, 50 Hz	
	<b>N.º de artículo</b>		<b>N.º de artículo</b>	
Europa	650000 01200 4320	4.769€	650001 01200 4310	3.855€
Artículos necesarios				
<b>Set de preinstalación</b>				
	<b>N.º de artículo</b>		<b>N.º de artículo</b>	
	005072 0000	73€	005072 0000	73€
<b>Surtido conexión dual</b>				
	<b>N.º de artículo</b>		<b>N.º de artículo</b>	
Para sistemas de montaje 82 mm - 115 mm	100731 0000	102€	100731 0000	102€
Artículos relacionados				
<b>Junta de reducción de ruido</b>				
	<b>N.º de artículo</b>		<b>N.º de artículo</b>	
	005090 0000	38€	005090 0000	38€
<b>Fijación</b>				
	<b>N.º de artículo</b>		<b>N.º de artículo</b>	
Blanco	006500 0000	18€	006500 0000	18€
<b>Fijación de pared</b>				
	<b>N.º de artículo</b>		<b>N.º de artículo</b>	
	100724 0000	24€	100724 0000	24€
<b>Set de acoplamiento</b>				
	<b>N.º de artículo</b>		<b>N.º de artículo</b>	
	100729 0000	141€	100729 0000	141€

SensoWash			
Tipo de producto	Set de preinstalación		
Adecuado para	SensoWash Slim / SensoWash Starck f / SensoWash Classic / SensoWash Starck		
Tipo de montaje	Para bastidores con travesaño horizontal		
Para sistemas de montaje	Sin preinstalación para inodoro de lavado / Sin tubo libre		
Tipo de montaje	Empotrado		
	<b>N.º de artículo</b>		
	005072 0000	73€	

SensoWash								
Tipo de producto	Surtido conexión dual para elementos de inodoro Geberit Monolith		Surtido conexión dual	Surtido conexión dual	Set de acoplamiento			
Adecuado para	SensoWash Slim / SensoWash Classic		SensoWash Slim / SensoWash Classic	SensoWash Slim / SensoWash Classic	SensoWash Starck f			
Tipo de montaje	-		-	-	Empotrado			
Para sistemas de montaje	con tubo libre		con tubo libre	con tubo libre	-			
Altura mínima del bastidor	-		112 mm	82 mm	-			
Altura máxima del bastidor	-		115 mm	100 mm	-			
	<b>N.º de artículo</b>		<b>N.º de artículo</b>		<b>N.º de artículo</b>		<b>N.º de artículo</b>	
	100692 0000	118€	100691 0000	122€	100730 0000	102€	100729 0000	141€

SensoWash			
Tipo de producto	Surtido conexión dual		
Adecuado para	SensoWash Starck f		
Tipo de montaje	-		
Para sistemas de montaje	con tubo libre		
Altura mínima del bastidor	82 mm		
Altura máxima del bastidor	115 mm		
	<b>N.º de artículo</b>		
	100731 0000	102€	

## Accesorios

SensoWash				
				
Tipo de producto	Fijación de pared für SensoWash Plus Fernbedienung	Pastillas de descalcificación		
Fijación permanente del mando a distancia	✓	-		
	<b>N.º de artículo</b>	<b>N.º de artículo</b>		
	100724 0000	24€	100725 0000	9€

<b>Bañeras y Wellness</b>	
<b>Bañeras y bañeras de hidromasaje</b>	
Cape Cod	401
D-Code	406
D-Neo	421
DuraSquare	428
Duravit No.1	433
Happy D.2	445
Happy D.2 Plus	456
Luv	460
Paiova	464
Paiova 5	482
Shower + Bath	498
Soleil by Starck	503
Starck	509
White Tulip	538
XViu	540
Zencha	541
<b>Platos de ducha</b>	
D-Code	543
Starck Slimline	555
Stonetto	565
Sustano	570
Tempano	577
Accesorios	586





**Bañeras y Wellness**
**1. Ya no disponible en el programa**

Series	Observaciones	Disponibilidad
BlueMoon	Serie completa	Desde stock
DuraStyle	Serie completa	Desde stock
Darling New	Serie completa	Desde stock
Vero	Serie completa	Desde stock
Vero Air	Serie completa	Desde stock
Accesorios esp. serie D-Code	Sistema de desinfección UV Marco de soporte para platos de ducha # 79047800000000 - 7904840000000000, # 7914510000000000 - 7914580000000000, # 7924080000000000 - 7924090000000000, # 7904850000000000	Desde stock
Starck Slimline	Marco de soporte para platos de ducha # 7924100000000000, # 7914770000000000 - 7914979000000000, # 7924210000000000 - 7924230000000000	
Stonetto	Marco de soporte para platos de ducha # 7924070000000000, #7924110000000000 - 7924120000000000	

**2. Faldón**

Faldones disponibles solamente de acrílico (color: blanco).  
La facturación se efectúa con las condiciones de los muebles de baño.

**3. Planos CAD 3D**

Los ficheros CAD pueden descargarse en Internet en [www.duravit.es](http://www.duravit.es) y [pro.duravit.es](http://pro.duravit.es) (DXF, DWG, IGS, STP).

**4. Equipamiento estándar de todos los sistemas de hidromasaje Duravit**

- Válvula de desagüe/rebosadero
- Base con patas
- Vaciado del sistema de tuberías y bombas de agua
- Protección contra funcionamiento en vacío

**5. Tolerancias para bañeras y platos de ducha**

El proceso de fabricación puede ocasionar diferencias en las medidas nominales indicadas dentro de las tolerancias según DIN EN 198. Téngalo en cuenta para su planificación.

**6. DuraSolid**

Encontrará información sobre la limpieza y el cuidado de sus productos DuraSolid en el manual de mantenimiento.

**7. Fichas de preinstalación**

Las fichas de preinstalación para nuestros productos están disponibles en nuestra página web y pueden descargarse en [www.duravit.es](http://www.duravit.es) o en el portal para profesionales [pro.duravit.es](http://pro.duravit.es).

**8. Área de aplicación de los productos**

Los productos de bañeras y Wellness están destinados exclusivamente al uso privado. Esto incluye la utilización en hoteles o similares. La utilización en instalaciones públicas de Wellness, en hoteles Spa, así como para utilizaciones médicas está excluida. Los productos deben utilizarse exclusivamente en interiores.

**9. Vaciadores automáticos con rebosadero**

Las piezas visibles de los vaciadores automáticos con rebosadero estándar son cromados.

Si se utiliza una válvula de desagüe/rebosadero con llenado por rebosadero, es absolutamente necesario instalar un interruptor de tubo o una grifería con seguridad integrada según DIN EN 1717.

## Información de producto

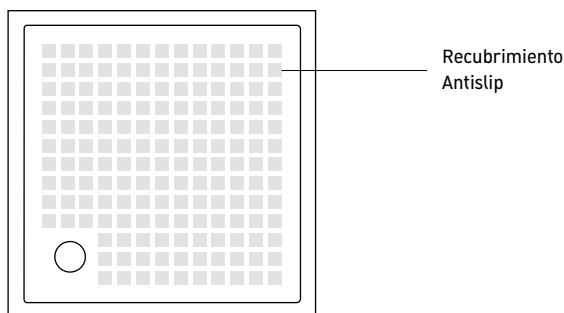
### Bañeras y platos de ducha

#### Soportes de bañera para bañeras y platos de ducha



Los soportes de bañera pueden utilizarse como alternativa al pedestal para la instalación de bañeras y platos de ducha. Si se trata de recubrir con azulejos una bañera, el uso de soportes de bañera aporta la ventaja de que los azulejos pueden colocarse directamente sin necesidad de ninguna superficie adicional. Los soportes de bañera se fabrican con poliestireno. En las bañeras de hidromasaje no se puede utilizar ningún soporte.

#### Antislip para platos de ducha acrílicos



Imprimación antideslizante Antislip para platos de ducha. Esta imprimación Antislip transparente pero perceptible aumenta la adherencia dentro del plato de ducha y proporciona más seguridad durante la ducha. El acabado Antislip se aplica en fábrica bajo pedido, y resulta resistente, fácil de limpiar y además ecológico. Certificado por el TÜV, resulta apto tanto en el sector hotelero como para el uso privado.

El TÜV Rheinland confirma la clase C de antideslizamiento para zonas con pies descalzos mojados (DIN 51097).

El acabado Antislip puede aplicarse a todos los platos de ducha acrílicos Duravit.

Un pedido de plato de ducha con Antislip se realiza indicando simplemente el "1" en el 15.º dígito del n.º de art.

**720115 00 0 00 0001**

Antislip

#### Platos de ducha DuraSolid®

Los platos de ducha Stonetto, gracias a las propiedades del material de DuraSolid® Q, alcanzan sin un recubrimiento adicional la clase B de antideslizamiento para zonas con pies descalzos mojados (DIN 51097).

#### Platos de ducha de DuraSolid Nature®

Los platos de ducha DuraSolid Nature® con superficie mate no necesitan un recubrimiento adicional. Gracias a sus propiedades de material alcanzan la clase C de antideslizamiento para zonas con pies descalzos mojados (DIN 51097)

**Bañeras, bañeras de hidromasaje y platos de ducha**
**Insonorización para bañeras, bañeras de hidromasaje y platos de ducha**

En la actualidad el ruido resulta omnipresente y limita la calidad de vida de muchas personas. Reduciendo la contaminación acústica y evitando su expansión se aumenta el bienestar de forma decisiva.

Desde hace mucho tiempo Duravit se ocupa de este tema y ofrece un set de insonorización para bañeras y platos de ducha acrílicos, que permiten reducir considerablemente la emisión de ruido al usar la bañera o la ducha.

La utilización de productos así como el set de insonorización de Duravit permiten

cumplir muchas de las exigencias de las principales normas de la insonorización (DIN 4109, VDI 4100 SST III y SIA 181). Este aspecto también ha sido confirmado por el Fraunhofer Institut für Bauphysik (Instituto Fraunhofer para la física de la construcción, Stuttgart) que ha realizado y verificado en nombre de Duravit numerosas mediciones de protección contra la contaminación acústica. Para realizar la comprobación de los productos se ha instalado el accesorio descrito en las instrucciones de montaje. En caso necesario se ha instalado un set de insonorización de Duravit como se indica en la tabla.

En la siguiente tabla se muestran los resultados de las pruebas:

Grupo de producto comprobado	Construcción	¿Cumple la norma?			Set de insonorización
		DIN 4109	VDI 4100	SIA 181	
<b>Bañeras</b>					
Bañeras acrílicas	Pavimento	Sí	Sí	Sí <sup>(1)</sup>	<sup>1)</sup> Sí, # 791368 00 0 00 0000
	Suelo de obra	Sí	Sí <sup>(1)</sup>	No	<sup>1)</sup> Sí, # 791368 00 0 00 0000
Bañeras DuraSolid <sup>(3)</sup>	Pavimento	Sí	Sí	Sí <sup>(2)</sup>	
<b>Bañeras de hidromasaje</b>					
Sistema de hidromasaje Combi-P	Pavimento	Sí	Sí	Sí	
Sistema de hidromasaje Combi-E	Pavimento	Sí	Sí	Sí	
Sistema de hidromasaje Combi-L	Pavimento	Sí	Sí	Sí	
Sistema de hidromasaje para bañeras DuraSolid	Pavimento	Sí	Sí, para Sst II	Sí <sup>(2)</sup>	
<b>Platos de ducha</b>					
<b>Platos de ducha acrílicos</b>					
D-Code	Pavimento	Sí <sup>(1)</sup>	Sí <sup>(1)</sup>	Sí <sup>(1)</sup>	<sup>1)</sup> Sí, # 791369 00 0 00 0000
	Suelo de obra	Sí <sup>(1)</sup>	Sí <sup>(1)</sup>	Sí <sup>(1)</sup>	<sup>1)</sup> Sí, # 791369 00 0 00 0000
Starck Slimline	Pavimento	Sí <sup>(1)</sup>	Sí <sup>(1)</sup>	Sí <sup>(1)</sup>	<sup>1)</sup> Sí, # 791369 00 0 00 0000
	Suelo de obra	Sí <sup>(1)</sup>	Sí <sup>(1)</sup>	Sí <sup>(1)</sup>	<sup>1)</sup> Sí, # 791369 00 0 00 0000
Tempano	Suelo de obra	Sí <sup>(1)</sup>	Sí <sup>(1)</sup>	Sí <sup>(1), 2)</sup>	<sup>1)</sup> Sí, # 791372 00 0 00 0000
<b>Platos de ducha DuraSolid</b>					
Stonetto	Pavimento	Sí	Sí	Sí <sup>(2)</sup>	
	Suelo de obra	Sí	Sí	Sí <sup>(1), 2)</sup>	<sup>1)</sup> Sí, # 791372 00 0 00 0000

<sup>1)</sup> La norma se cumple en combinación con el set de insonorización correspondiente (ver columna "Set de insonorización" en la tabla de arriba).

<sup>2)</sup> En una casa con varias viviendas, cuando la planta baja posterior forma una unidad de uso propia y la planta subterránea es un espacio de poca sensibilidad acústica (p. ej. situación de espacios "baño encima de baño").

<sup>3)</sup> Quedan excluidas las bañeras DuraSolid de la serie D-Neo.

**Con el siguiente set de insonorización se puede mejorar la característica sonora del producto:**

Set de insonorización para bañeras acrílicas: # 791368 00 0 00 0000

Set de insonorización para platos de ducha acrílicos: # 791369 00 0 00 0000

Set de insonorización para platos de ducha a ras del suelo:

# 791372 00 0 00 0000

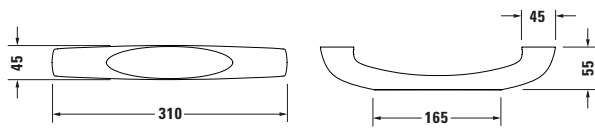
Para poder colocar el set de insonorización se necesitan pedir las correspondientes patas para bañeras y/o platos de ducha. La utilización del set de insonorización para platos de ducha puede variar ligeramente la altura de montaje. Esta altura modificada se puede consultar en el apartado de "Accesorios para bañeras + Wellness" en la descripción de las patas.

El set de insonorización no puede montarse en combinación con un soporte de bañera.

## Información de producto

### Bañeras

#### Asidero

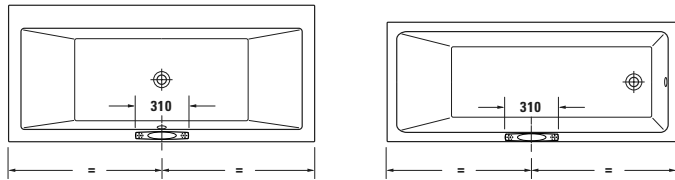


Posición del asidero como se muestra en los dibujos. Un cambio en la posición del asidero se debe controlar bajo petición.

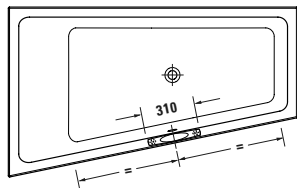
**En las bañeras de hidromasaje, la posición del asidero puede variar en determinados casos.**

El asidero solo se puede solicitar montado de fábrica. El precio incluye el asidero y el montaje.

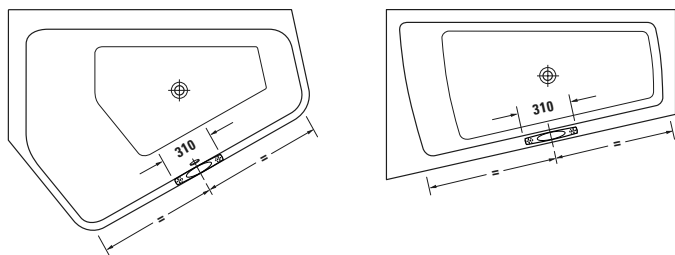
Asidero, cromo # 792804 00 0 00 1000



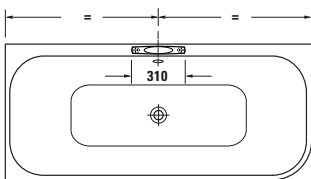
Serie	N.º de art.								
D-Code	# 700095	# 700096	# 700097	# 700098	# 700099	# 700100	# 700101	# 700137	# 700138
Duravit No.1	# 700487	# 700488	# 700489	# 700490	# 700491	# 700492			
Happy D.2	# 700308	# 700309	# 700310	# 700311	# 700312	# 700313	# 700314	# 700315	
Happy D.2 Plus	# 700453								
Soleil by Starck	# 700499	# 700500	# 700501	# 700502	# 700503				
Starck	# 700009	# 700010	# 700050	# 700052	# 700331	# 700332	# 700333	# 700334	# 700335
	# 700336	# 700337	# 700338	# 700339	# 700340	# 700341	# 700409	# 700410	



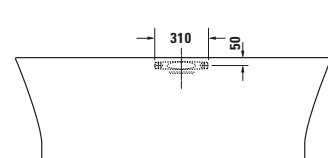
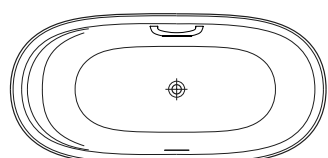
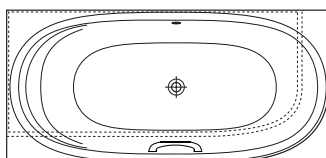
Serie	N.º de art.								
Duravit No.1	# 700504	# 700505	# 700506	# 700507	# 700508	# 700509			



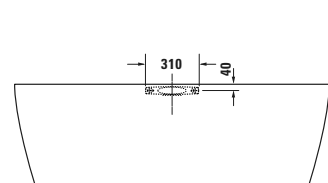
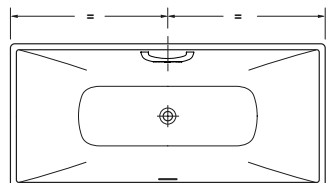
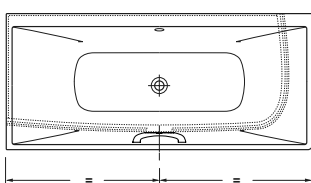
Serie	N.º de art.								
Paiova 5	# 700390	# 700391	# 700392	# 700393	# 700394	# 700395	# 700396	# 700397	
Paiova	# 700212	# 700213	# 700214	# 700215	# 700216	# 700217	# 700264	# 700265	# 700266
	# 700267	# 700268	# 700269						

**Bañeras**


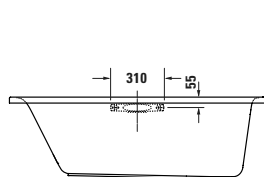
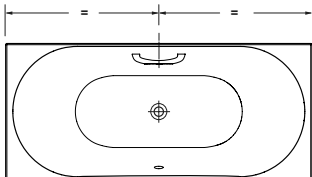
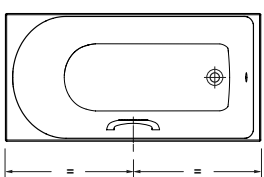
Serie	N.º de art.			
Happy D.2	# 700316	# 700317	# 700318	# 700240
Happy D.2 Plus	# 700449	# 700450	# 700451	



Serie	N.º de art.			
Cape Cod	# 700330	# 700362	# 700363	# 700364
Luv	# 700431	# 700432	# 700433	# 700434
Zencha	# 700462	# 700463	# 700464	



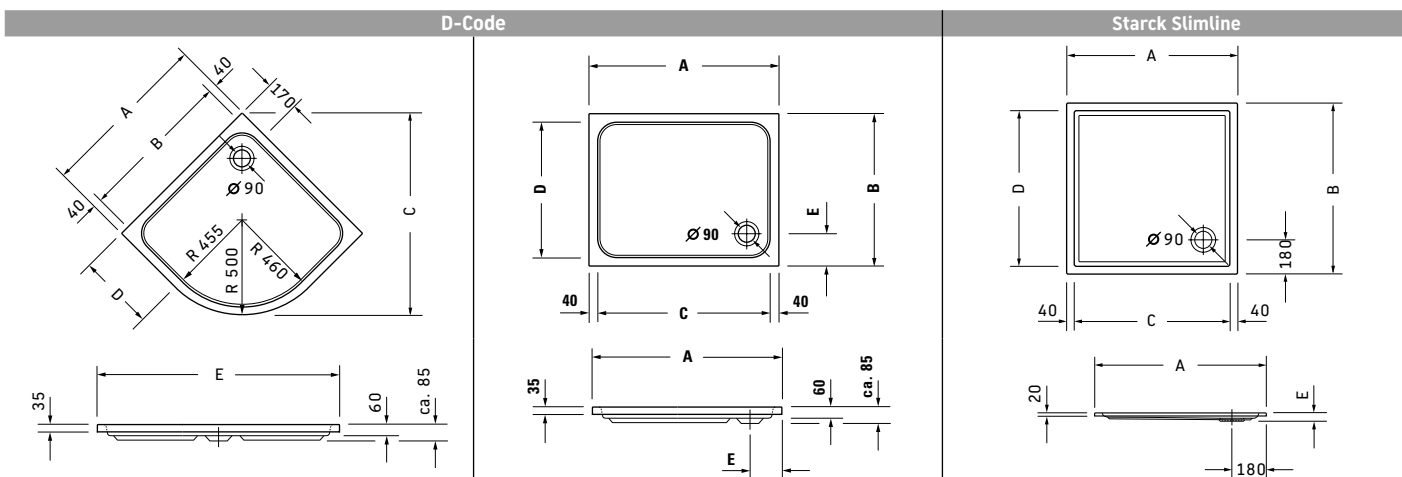
Serie	N.º de art.			
DuraSquare	# 700426	# 700427	# 700428	# 700429
D-Neo	# 700477	# 700486		
Soleil by Starck	# 700516			



Serie	N.º de art.			
D-Neo	# 700471	# 700472	# 700475	# 700476
				# 700478
				# 700479

# Información de producto

## Platos de ducha

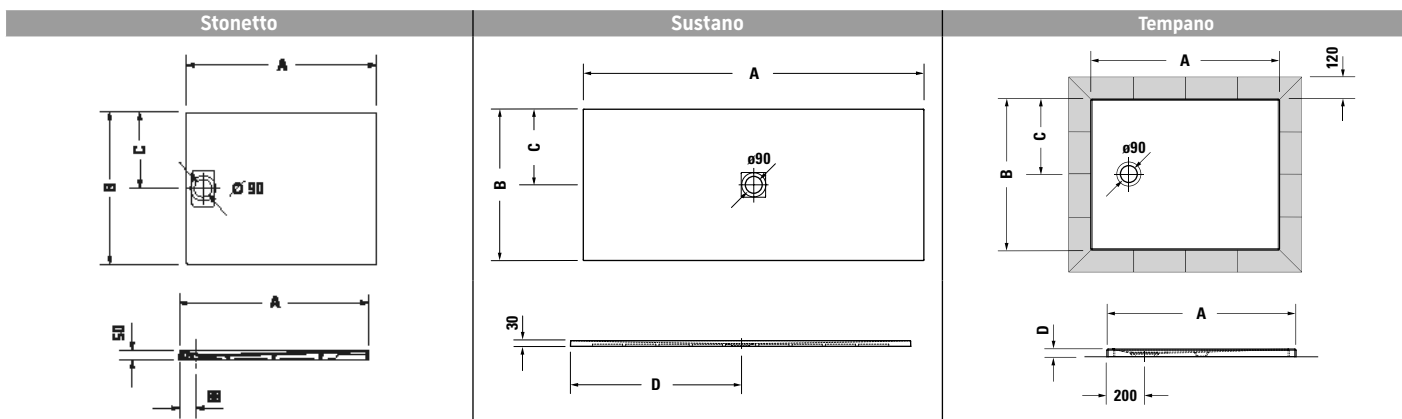


### Dimensiones

	A	B	C	D	E		A	B	C	D	E		A	B	C	D	E
# 720108	900	820	1065	400	1272	# 720101	800	800	720	720	170	# 720114	800	800	720	720	45
						# 720104	900	750	820	670	170	# 720117	900	750	820	670	45
						# 720105	900	800	820	720	170	# 720118	900	800	820	720	45
						# 720102	900	900	820	820	170	# 720115	900	900	820	820	45
						# 720093	1000	700	920	620	170	# 720119	1000	800	920	720	50
						# 720106	1000	800	920	720	170	# 720120	1000	900	920	820	50
						# 720107	1000	900	920	820	170	# 720116	1000	1000	920	920	50
						# 720103	1000	1000	920	920	170	# 720121	1200	800	1120	720	55
						# 720097	1100	750	1020	670	170	# 720122	1200	900	1120	820	55
						# 720094	1200	700	1120	620	170	# 720123	1200	1000	1120	920	55
						# 720098	1300	750	1220	670	170	# 720235	1300	800	1220	720	55
						# 720095	1400	700	1120	720	170	# 720242	1300	900	1220	820	55
						# 720099	1500	750	1420	670	170	# 720124	1400	700	1320	620	55
						# 720096	1700	700	1620	620	170	# 720125	1400	750	1320	670	55
						# 720100	1700	750	1620	670	170	# 720236	1400	800	1320	720	55
						# 720113	1200	800	1120	720	170	# 720126	1400	900	1320	720	55
						# 720255	1200	900	1120	820	170	# 720127	1500	700	1420	620	55
						# 720256	1300	800	1220	720	170	# 720128	1500	750	1420	620	55
						# 720257	1300	900	1220	820	170	# 720237	1500	800	1420	720	60
						# 720258	1400	750	1320	720	170	# 720243	1500	900	1420	820	60
						# 720259	1400	800	1320	720	170	# 720129	1600	700	1520	620	60
						# 720260	1400	900	1320	720	170	# 720130	1600	750	1520	670	60
						# 720261	1500	700	1420	620	170	# 720238	1600	800	1520	820	60
						# 720262	1500	800	1420	720	170	# 720131	1600	900	1520	820	60
						# 720263	1500	900	1420	820	170	# 720132	1700	750	1620	670	60
						# 720163	1600	700	1520	620	170	# 720239	1700	800	1620	720	60
						# 720164	1600	750	1520	670	170	# 720133	1700	900	1620	820	60
						# 720264	1600	800	1520	720	170	# 720240	1800	800	1720	720	65
						# 720265	1600	900	1520	820	170	# 720134	1800	900	1720	720	65
						# 720266	1700	800	1620	720	170						
						# 720267	1700	900	1620	820	170						
						# 720268	1800	800	1720	720	170						
						# 720165	1800	900	1720	820	170						

### Información general de producto

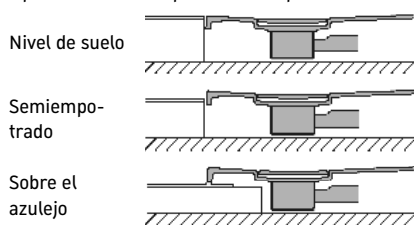
Entrega solo para palés completos.

**Platos de ducha**

**Dimensiones**

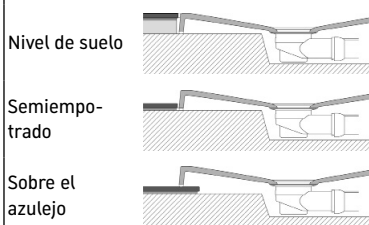
	A	B	C		A	B	C	D		A	B	C	D	
# 720145	900	800	400		# 720269	800	800	400	250	# 720187	800	800	400	40
# 720146	900	900	450		# 720270	900	800	400	250	# 720191	900	750	375	40
# 720147	1000	800	400		# 720271	900	900	450	250	# 720192	900	800	400	40
# 720166	1000	900	450		# 720272	1000	700	350	250	# 720188	900	900	450	40
# 720167	1000	1000	500		# 720273	1000	800	400	250	# 720193	1000	700	350	40
# 720148	1200	800	400		# 720274	1000	900	450	250	# 720194	1000	800	400	40
# 720149	1200	900	450		# 720275	1000	1000	500	250	# 720195	1000	900	450	40
# 720168	1200	1000	500		# 720276	1200	800	400	250	# 720189	1000	1000	500	40
# 720169	1200	1200	600		# 720277	1200	900	450	250	# 720196	1200	700	350	45
# 720217	1400	800	400		# 720278	1200	1000	500	250	# 720197	1200	800	400	45
# 720150	1400	900	500		# 720279	1200	1200	600	250	# 720198	1200	900	450	45
# 720170	1400	1000	500		# 720280	1400	800	400	250	# 720199	1200	1000	500	45
# 720218	1600	900	450		# 720281	1400	900	450	250	# 720190	1200	1200	600	45
# 720171	1600	1000	500		# 720282	1400	1000	500	250	# 720200	1400	750	375	45
					# 720283	1500	800	400	250	# 720201	1400	800	400	45
					# 720284	1600	800	400	250	# 720202	1400	900	450	45
					# 720285	1600	900	450	250	# 720203	1400	1000	500	45
					# 720286	1600	1000	500	250	# 720204	1500	750	375	50
					# 720287	1700	900	450	850	# 720205	1500	800	400	50
					# 720288	1800	800	400	900	# 720206	1600	750	375	50
					# 720289	1800	900	450	900	# 720207	1600	800	400	50
										# 720208	1600	900	450	50
										# 720209	1600	1000	500	50
										# 720210	1700	700	350	50
										# 720211	1700	750	375	50
										# 720212	1700	900	450	50
										# 720213	1800	900	450	55

**Tipo de montaje**

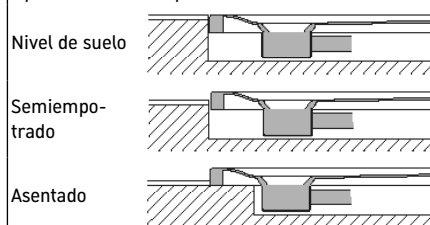
- Los platos de ducha Stonetto se pueden montar a ras de suelo (1), semiempotrados (2) o sobrepuestos (3).
- Como el plato de ducha es autoportante, también se puede montar sin pedestal ni soporte.



- Los platos de ducha Sustano se pueden montar a ras de suelo (1), semiempotrados (2) o sobrepuestos (3).
- Como el plato de ducha es autoportante, también se puede montar sin pedestal ni soporte.



- Los platos de ducha Tempango se pueden montar a ras de suelo (1), semiempotrados (2) o sobrepuestos (3).
- Como el plato de ducha es autoportante, también se puede montar sin pedestal.


**Información general de producto**

- En el volumen de suministro del plato de ducha Stonetto se incluye una tapa del vaciador del mismo color.
- Encontrará información sobre la limpieza y el cuidado de sus productos DuraSolid en el manual de mantenimiento.

**Posibilidad de acortar**

Sustano se puede recortar 10 cm para adaptarse a las condiciones del lugar de instalación.

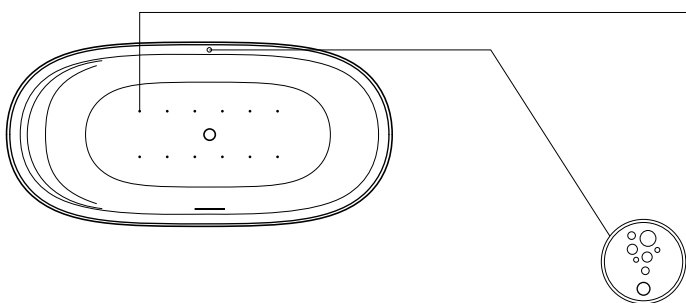
**Manguito de impermeabilización**

La estanqueidad al agua entre el plato de ducha y el manguito de impermeabilización una vez montados ha sido comprobada y certificada por el instituto de ensayos KIWA GmbH de Greven (Alemania).

## Información de producto

### Sistemas de hidromasaje

#### Air - System (para bañeras de DuraSolid®)



#### Estándar

12 orificios taladrados en el fondo de la bañera  
Vaciador automático con rebosadero (sin ilustr.)  
Patas (sin ilustr.)

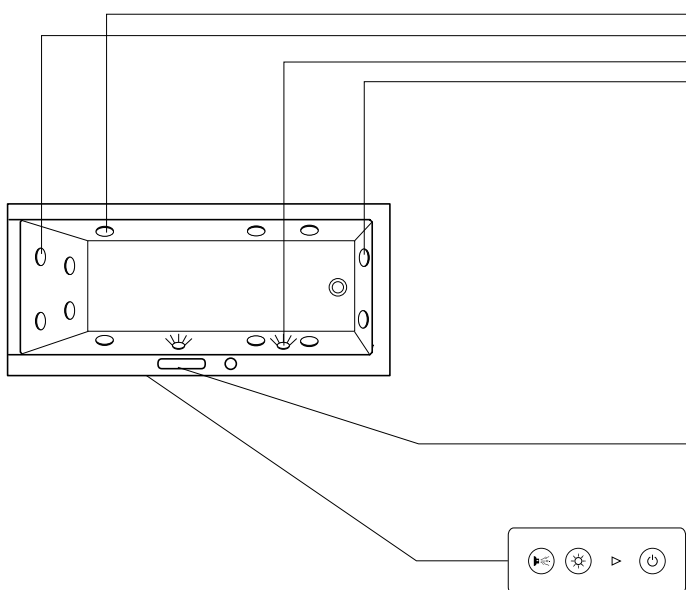
#### Equipamiento (opcional)<sup>1)</sup>

Vaciador automático con rebosadero y llenado por el rebosadero (sin ilustr.)

#### Elementos de mando

Pulsador piezo para jets del fondo

#### Sistema Jet E



#### Estándar

6 jets laterales planos (Venturi agua/aire)  
4 jets planos regulables para masaje dorsal (Venturi agua/aire)  
Iluminación blanca LED, 2 focos  
2 jets planos regulables para masaje plantar (Venturi agua/aire)  
Vaciador automático con rebosadero (sin ilustr.)  
Patas (sin ilustr.)

#### Equipamiento (opcional)<sup>1)</sup>

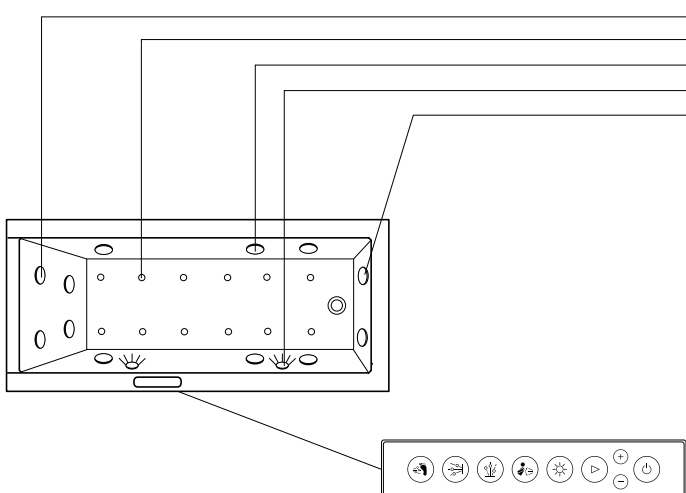
Vaciador automático con rebosadero y llenado por el rebosadero (sin ilustr.)  
Vaciador automático con rebosadero y llenado por el vaciador (sin ilustr.)  
Módulo de temperatura (sin ilustr.)  
Sistema de desinfección ultravioleta (sin ilustr.)

#### Elementos de mando

Selector  
Para dirigir la fuerza de la bomba hacia masaje dorsal o plantar.

Panel de mando con un marco cromado y con símbolos retroiluminados LED. Después de activar el mando los símbolos empiezan a brillar suavemente. Al pulsar el símbolo, la función deseada se inicia y brilla en azul.

#### Sistema Combi L



#### Estándar

4 jets planos con movimiento vertical (agua)  
12 boquillas rotatorias planas situadas en el fondo (aire)  
6 jets laterales planos (Venturi agua/aire)  
Iluminación blanca LED, 2 focos  
2 jets planos regulables para masaje plantar (Venturi agua/aire)  
Vaciador automático con rebosadero (sin ilustr.)  
Patas (sin ilustr.)

#### Equipamiento (opcional)<sup>1)</sup>

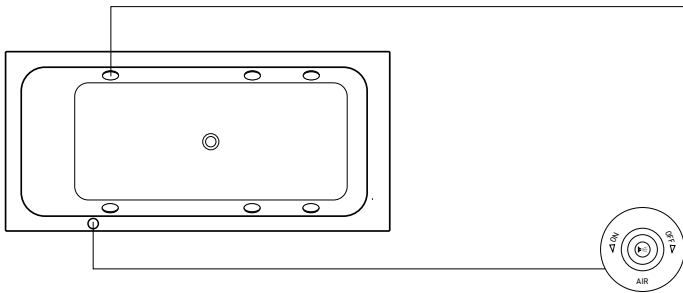
Vaciador automático con rebosadero y llenado por el rebosadero (sin ilustr.)  
Vaciador automático con rebosadero y llenado por el vaciador (sin ilustr.)  
Módulo de temperatura (sin ilustr.)

#### Elementos de mando

Mando sistema Combi L  
Panel de mando con un marco cromado y con símbolos retroiluminados LED. Después de activar el mando los símbolos empiezan a brillar suavemente. Al pulsar el símbolo, la función deseada se inicia y brilla de forma intensa.

<sup>1)</sup> Disponibles para todas las bañeras que llevan listado este artículo en la página de productos.



**Sistemas de hidromasaje**
**Jet Project D-Code**

**Estándar**

6 jets Venturi laterales (aire/agua)  
 Vaciador automático con rebosadero (sin ilustr.)  
 Patas (sin ilustr.)

**Elementos de mando**

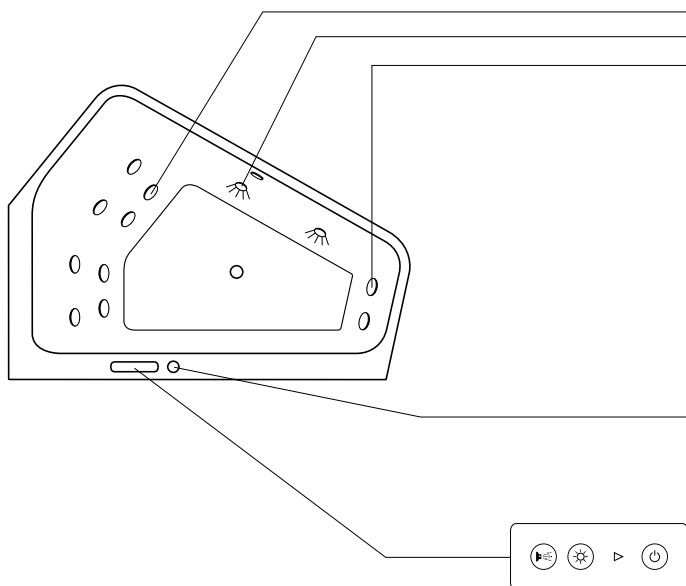
Unidad de mando para jets laterales con regulador de aire

## Información de producto

### Sistemas de hidromasaje

#### Combi - System E Paiova / Paiova 5

(con excepción de la bañera de una plaza 1700 x 1000 mm)



#### Estándar

- 8 jets planos regulables para masaje dorsal (Venturi agua/aire)
- Iluminación blanca LED, 2 focos
- 2 jets planos regulables para masaje plantar (Venturi agua/aire)
- Vaciador automático con rebosadero (sin ilustr.)
- Patas (sin ilustr.)

#### Equipamiento (opcional)<sup>1)</sup>

- Vaciador automático con rebosadero y llenado por el rebosadero (sin ilustr.)
- Vaciador automático con rebosadero y llenado por el vaciador (sin ilustr.)
- Módulo de temperatura (sin ilustr.)

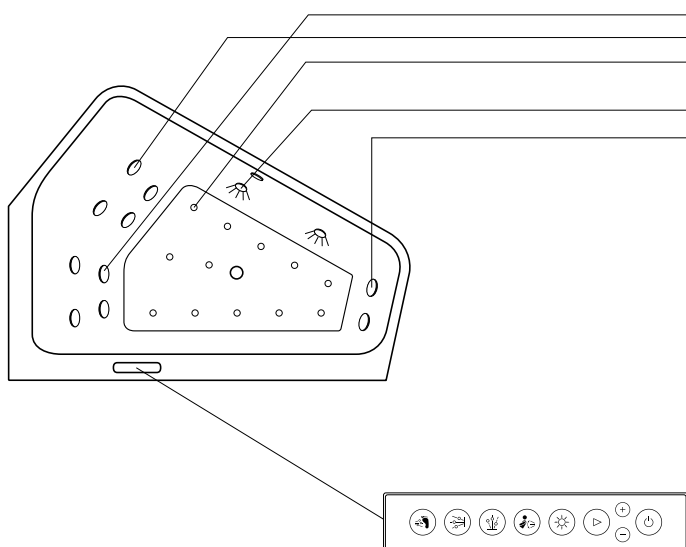
#### Elemento de mando<sup>2)</sup>

- Selector
- Para dirigir la fuerza de la bomba hacia masaje dorsal.

Panel de mando con un marco cromado y con símbolos retroiluminados LED. Después de activar el mando los símbolos empiezan a brillar suavemente. Al pulsar el símbolo, la función deseada se inicia y brilla en azul.

#### Combi - System L Paiova / Paiova 5

(con excepción de la bañera de una plaza 1700 x 1000 mm)



#### Estándar

- 4 jets planos con movimiento vertical (agua)
- 4 jets planos regulables para masaje dorsal (Venturi agua/aire)
- 12 jets planos de Durapearl en el fondo, regulables (mezcla burbujeante de agua/aire, solo agua, solo aire)
- Iluminación blanca LED, 2 focos
- 2 jets planos regulables para masaje plantar (Venturi agua/aire)
- Vaciador automático con rebosadero (sin ilustr.)
- Patas (sin ilustr.)

#### Equipamiento (opcional)<sup>1)</sup>

- Vaciador automático con rebosadero y llenado por el rebosadero (sin ilustr.)
- Vaciador automático con rebosadero y llenado por el vaciador (sin ilustr.)
- Módulo de temperatura (sin ilustr.)

#### Elemento de mando<sup>2)</sup>

- Mando sistema Combi L
- Panel de mando con un marco cromado y con símbolos retroiluminados LED. Después de activar el mando los símbolos empiezan a brillar suavemente. Al pulsar el símbolo, la función deseada se inicia y brilla de forma intensa.

<sup>1)</sup> Disponibles para todas las bañeras que llevan listado este artículo en la página de productos / <sup>2)</sup> La posición de los elementos de mando de las bañeras Paiova difiere de la representación

**Sistemas de hidromasaje**
**Equipamiento de los sistemas de hidromasaje**

Todos los sistemas de hidromasaje de Duravit disponen de serie del siguiente equipamiento estándar: Vaciador automático con rebosadero, pedestal, vaciado del sistema de tuberías, protección contra funcionamiento en vacío.


**Boquillas situadas en el fondo de la bañera (aire)**

De los 12 boquillas de aire planas situadas en el fondo de la bañera salen burbujas de aire caliente que envuelven todo el cuerpo.


**Jet/orificio taladrado al fondo de la bañera (aire)**

Aire precalentado que sale de 12 jets/orificios taladrados del fondo de la bañera y envuelve todo el cuerpo con burbujas.


**Jets Venturi laterales (aire y agua)**

Jet Project: los 6 jets (mezcla de aire y agua) situados en la pared lateral proporcionan un agradable masaje. La intensidad del chorro de masaje se controla mediante la adición de aire.


**Jets Venturi laterales (aire y agua)**

Los 6 jets planos (mezcla de aire y agua) situadas en la pared lateral proporcionan un agradable masaje. La intensidad del chorro de masaje se controla mediante la adición de aire.


**Jets dorsales (agua y aire)**

4 u 8 jets (dependiendo del modelo) planos y dirigibles efectúan un masaje agradable sobre la zona dorsal.


**Jets plantares (agua y aire)**

2 jets planos y dirigibles efectúan un masaje estimulante sobre los puntos reflejos de la zona plantar.


**Jets giratorios**

4 jets planos masajean con un chorro de agua toda la zona dorsal con un movimiento vertical arriba y abajo.


**Módulo de temperatura**

Evita la pérdida de temperatura del agua durante el hidromasaje mediante un sistema de temperatura controlada electrónicamente.


**Iluminación blanca LED**

2 focos LED (iluminación blanca) crean un ambiente agradable en el cuarto de baño.

**Alimentación eléctrica**

220 - 240 V 50 Hz

En el modelo de 60 Hz: Por favor, en los puntos 14. y 15. sustituir el n.º de art. "00" por "06".

## Información de producto

### Sistemas de hidromasaje

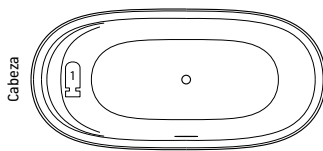
#### Revisión

Instalar la bañera de hidromasaje de tal forma que todos sus componentes más importantes (bomba, bomba de aire y mandos) estén accesibles. Para facilitar las revisiones recomendamos los faldones desmontables.

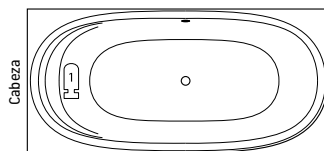
#### La posición de los componentes del sistema de hidromasaje

Las ilustraciones muestran la configuración estándar de los componentes del sistema de hidromasaje<sup>1)</sup> con la posición de los mandos. En el lado del cabezal está colocado el masaje dorsal (la configuración depende del sistema de hidromasaje). Bajo pedido puede modificarse el posicionamiento estándar. Para esto es necesario un plano con la posición deseada. Duravit comprobará y confirmará la disposición solicitada.

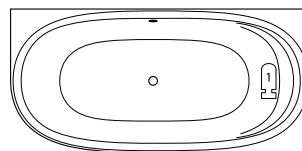
#### Cape Cod



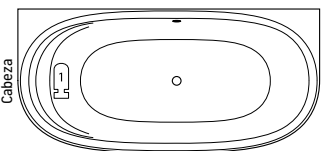
# 760330



# 760362

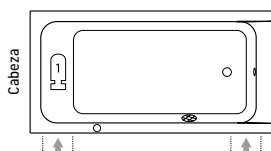


# 760363

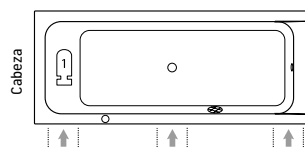


# 760364

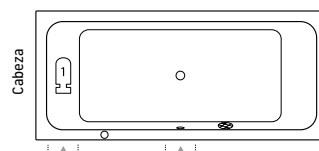
#### D-Code



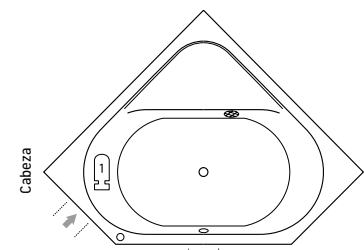
# 760095, # 760096,  
# 760098, # 760100



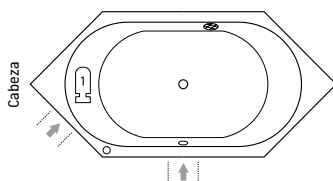
# 760097, # 760099



# 760101

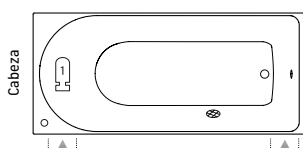


# 760137

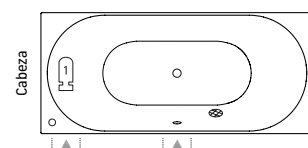


# 760138

#### D-Neo

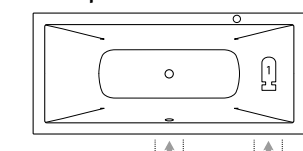


# 760471, # 760472, # 760475  
# 760478, # 760479

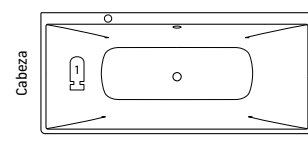


# 760476

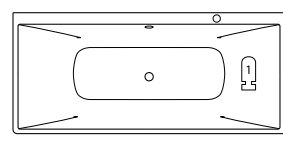
#### DuraSquare



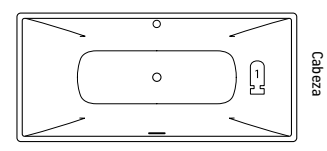
# 760426



# 760427



# 760428, # 760429

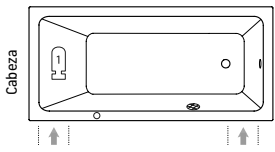


# 760430

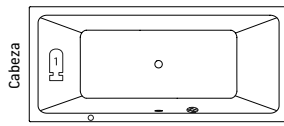
<sup>1)</sup> Por favor tenga en cuenta que dependiendo de la combinación de la bañera y el sistema de hidromasaje, los componentes del sistema pueden sobresalir del borde de la bañera. Recomendamos por esta razón empotrarla en una caja de obra.

Sistemas de hidromasaje

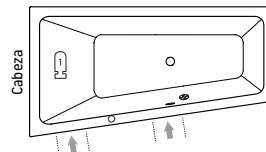
**Duravit No.1**



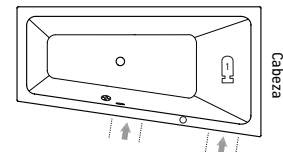
# 760487, # 760488, # 760489,  
# 760490, # 760491



# 760492

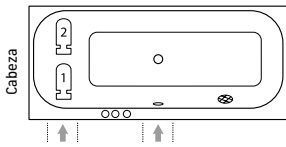


# 760504, # 760506, # 760508

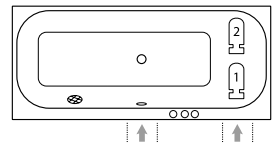


# 760505, # 760507, # 760509

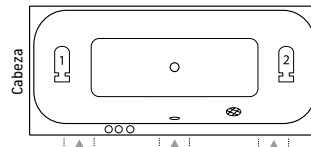
**Happy D.2**



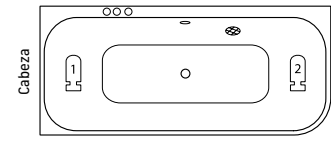
# 760308, # 760310, # 760312



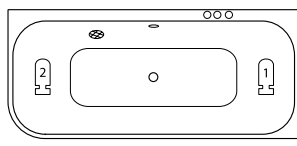
# 760309, # 760311, # 760313



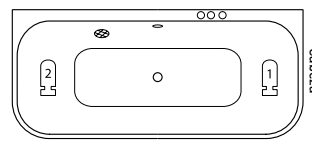
# 760314, # 760315



# 760316

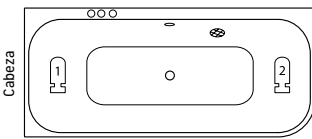


# 760317

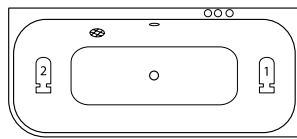


# 760318

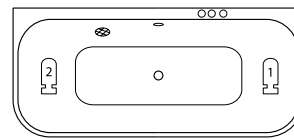
**Happy D.2 Plus**



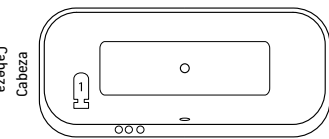
# 760449



# 760450

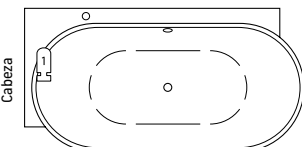


# 760451

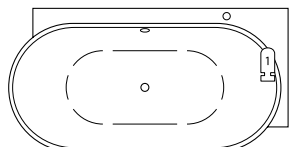


# 760453

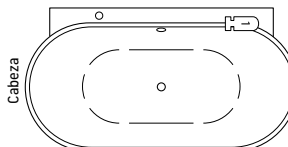
**Luv**



# 760431




# 760432

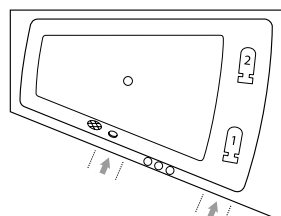


# 760433

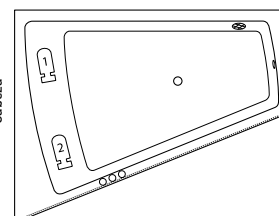
**Paiova**



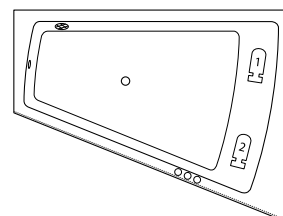
# 760212, # 760214, # 760216



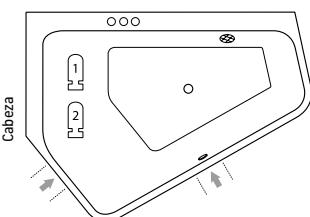
# 760213, # 760215, # 760217



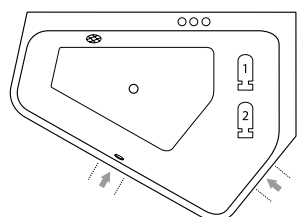
# 760264, # 760266, # 760268



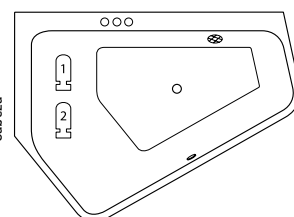
# 760265, # 760267, # 760269



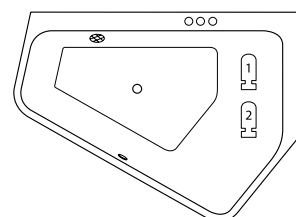
# 760390, # 760392



# 760391, # 760393



# 760394, # 760396

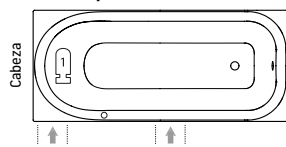


# 760395, # 760397

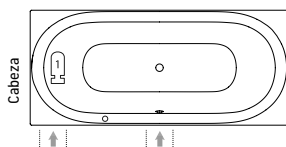
## Información de producto

### Sistemas de hidromasaje

#### Soleil by Starck

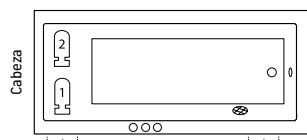


# 760499, # 760500, # 760501,  
# 760502

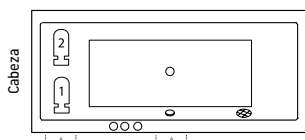


# 760503

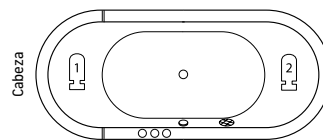
#### Starck



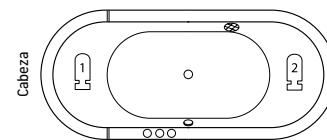
# 760050, # 760333, # 760334,  
# 760335, # 760336, # 760337



# 760052, # 760338, # 760339,  
# 760340, # 760341

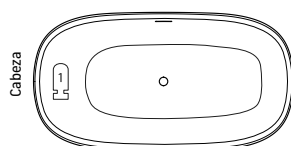


# 760009



# 760010

#### Zencha



# 760462, # 760463

#### Leyenda



Bomba 1



Bomba 2<sup>1)</sup>



Unidad de control<sup>2)</sup>

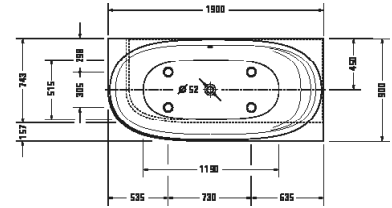
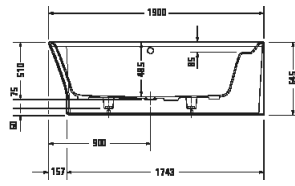


Aspiración agua



Registro recomendado

<sup>1)</sup> Solo sistemas Combi / <sup>2)</sup> El número de elementos de mando está determinado por el sistema de hidromasaje

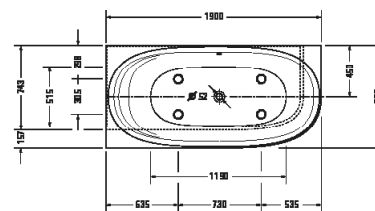
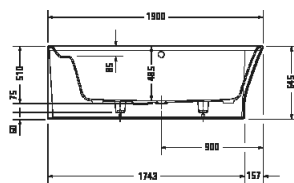
**Bañeras**


Longitud x anchura	1900 x 900 mm					
Tipo de montaje	Rinconera dcha.					
Con revestimiento de sifón	Faldón integrado					
Cantidad de inclinaciones dorsales	1					
Posición inclinaciones dorsales	Izquierda / Derecha					
Inclinaciones dorsales diferentes	✓					
Material	Fundición mineral					
Tipo de material	DuraSolid®A					
Capacidad	205 l					
Bastidor incl.	✓					
Incl. vaciador automático y rebosadero	-	✓				
Color del vaciador automático y rebosadero	-	Cromado				
Peso	111,0 kg	118,0 kg				
Sistema de hidromasaje	-	Sistema de aire	Jet System	Sistema combi P	Sistema combi E	Sistema combi L
Blanco Mate	7003630000000000 3.578€	760363000AS0000 6.972€				
<b>Artículos relacionados</b>						
<b>Vaciador automático con rebosadero</b>						
Cromado	792208000001000 184€					
<b>Vaciador automático y rebosadero</b>						
Color	Cromado	Cromado				
con llenado por rebosadero	792209000001000 524€	791252000001000 391€				
con llenado por desagüe	791228000001000 504€	791275000001000 668€				
<b>Junta de insonorización</b>	790126000000000 24€	790126000000000 24€				
<b>Asidero de bañera</b>						
Cromado	792804000001000 374€	792804000001000 374€				

# Cape Cod

Design by Philippe Starck

## Bañeras



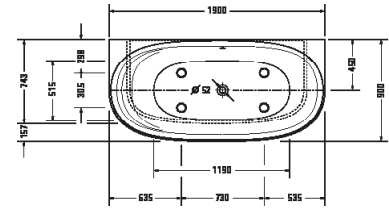
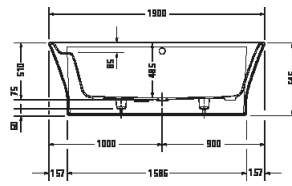
Longitud x anchura	1900 x 900 mm					
Tipo de montaje	Rinconera izq.					
Con revestimiento de sifón	Faldón integrado					
Cantidad de inclinaciones dorsales	1					
Posición inclinaciones dorsales	Izquierda / Derecha					
Inclinaciones dorsales diferentes	✓					
Material	Fundición mineral					
Tipo de material	DuraSolid®A					
Capacidad	205 l					
Bastidor incl.	✓					
Incl. vaciador automático y rebosadero	-	✓				
Color del vaciador automático y rebosadero	-	Cromado				
Peso	111,0 kg	118,0 kg				
Sistema de hidromasaje	-	Sistema de aire	Jet System	Sistema combi P	Sistema combi E	Sistema combi L
Blanco Mate	7003620000000000 3.578€	760362000AS0000 6.972€				

### Artículos relacionados

<b>Vaciador automático con rebosadero</b>						
Cromado	792208000001000 184€					
<b>Vaciador automático y rebosadero</b>						
Color	Cromado	Cromado				
con llenado por rebosadero	792209000001000 524€	791252000001000 391€				
con llenado por desagüe	791228000001000 504€	791275000001000 668€				
<b>Junta de insonorización</b>	790126000000000 24€	790126000000000 24€				
<b>Asidero de bañera</b>						
Cromado	792804000001000 374€	792804000001000 374€				



## Bañeras

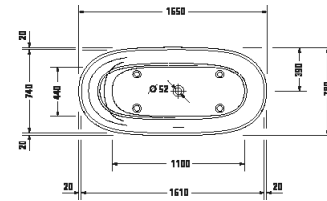
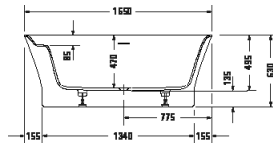


Longitud x anchura	1900 x 900 mm					
Tipo de montaje	Delante pared					
Con revestimiento de sifón	Faldón integrado					
Cantidad de inclinaciones dorsales	1					
Posición inclinaciones dorsales	Izquierda / Derecha					
Inclinaciones dorsales diferentes	✓					
Material	Fundición mineral					
Tipo de material	DuraSolid®A					
Capacidad	205 l					
Bastidor incl.	✓					
Incl. vaciador automático y rebosadero	-	✓				
Color del vaciador automático y rebosadero	-	Cromado				
Peso	114,0 kg	121,0 kg				
Sistema de hidromasaje	-	Sistema de aire	Jet System	Sistema combi P	Sistema combi E	Sistema combi L
Blanco Mate	7003640000000000 3.578€	760364000AS0000 7.756€				
<b>Artículos relacionados</b>						
<b>Vaciador automático con rebosadero</b>						
Cromado	792208000001000 184€					
<b>Vaciador automático y rebosadero</b>						
Color	Cromado	Cromado				
con llenado por rebosadero	792209000001000 524€	791252000001000 391€				
con llenado por desagüe	791228000001000 504€	791275000001000 668€				
<b>Junta de insonorización</b>	790126000000000 24€	790126000000000 24€				
<b>Asidero de bañera</b>						
Cromado	792804000001000 374€	792804000001000 374€				

# Cape Cod

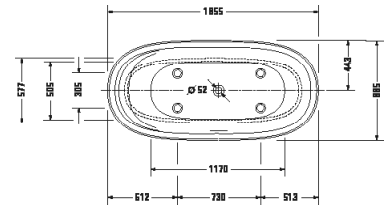
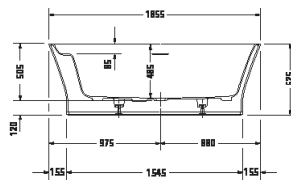
Design by Philippe Starck

## Bañeras

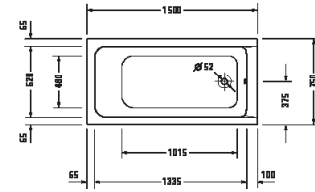
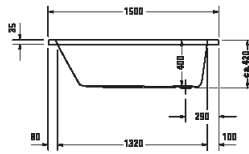


Longitud x anchura	1650 x 780 mm					
Tipo de montaje	Exento/a					
Con revestimiento de sifón	Faldón integrado					
Cantidad de inclinaciones dorsales	2					
Posición inclinaciones dorsales	Izquierda / Derecha					
Inclinaciones dorsales diferentes	✓					
Material	Fundición mineral					
Tipo de material	DuraSolid®A					
Capacidad	140 l					
Bastidor incl.	✓					
Incl. vaciador automático y rebosadero	✓					
Color del vaciador automático y rebosadero	Cromado					
Peso	95,0 kg					
Sistema de hidromasaje	-	Sistema de aire	Jet System	Sistema combi P	Sistema combi E	Sistema combi L
Blanco Mate	7004590000000000 4.820€					
<b>Artículos relacionados</b>						
<b>Asidero de bañera</b>						
Cromado	792804000001000 374€					

## Bañeras



Longitud x anchura	1855 x 885 mm					
Tipo de montaje	Exento/a					
Con revestimiento de sifón	Faldón integrado					
Cantidad de inclinaciones dorsales	2					
Posición inclinaciones dorsales	Izquierda / Derecha					
Inclinaciones dorsales diferentes	✓					
Material	Fundición mineral					
Tipo de material	DuraSolid®A					
Capacidad	205 l					
Bastidor incl.	✓					
Incl. vaciador automático y rebosadero	✓					
Color del vaciador automático y rebosadero	Cromado					
Peso	118,0 kg	125,0 kg				
Sistema de hidromasaje	-	Sistema de aire	Jet System	Sistema combi P	Sistema combi E	Sistema combi L
Blanco Mate	7003300000000000 5.442€	760330000AS0000 8.903€				
<b>Artículos relacionados</b>						
<b>Asidero de bañera</b>						
Cromado	792804000001000 374€	792804000001000 374€				

**Bañeras**


Longitud x anchura	1500 x 750 mm		1500 x 750 mm			
Tipo de montaje	Empotrado		Empotrado			
Cantidad de inclinaciones dorsales	1		1			
Posición inclinaciones dorsales	Variable		Variable			
Material	Acrílico sanitario		Acrílico sanitario			
Capacidad	95 l		95 l			
Bastidor incl.	-		✓			
Incl. vaciador automático y rebosadero	-		✓			
Color del vaciador automático y rebosadero	-		Cromado			
Peso	17,5 kg		31,5 kg			
Sistema de hidromasaje	-	Sistema de aire	Jet Project	Sistema combi P	Sistema combi E	Sistema combi L
Color interior Blanco	7000950000000000 263€		760095000JP1000 2.775€			

**Artículos relacionados**
**Vaciador automático con rebosadero**

Cromado	790225000001000 65€					
---------	------------------------	--	--	--	--	--

**Patas**

Altura ajustable: 115 - 180 mm	7901270000000000 32€					
--------------------------------	-------------------------	--	--	--	--	--

**Anclaje de bañera/plato de ducha**

	7901250000000000 23€		7901250000000000 23€			
--	-------------------------	--	-------------------------	--	--	--

**Junta de insonorización**

	7901260000000000 24€		7901260000000000 24€			
--	-------------------------	--	-------------------------	--	--	--

**Set insonorización para bañeras acrílicas**

	7913680000000000 198€					
--	--------------------------	--	--	--	--	--

**Asidero de bañera**

Cromado	792804000001000 374€		792804000001000 374€			
---------	-------------------------	--	-------------------------	--	--	--


**Panel frontal**

Anchura/Longitud	1500 mm		1500 mm			
Blanco	7010250000000000 231€		7030120000000000 255€			




**Faldón lateral izquierdo**

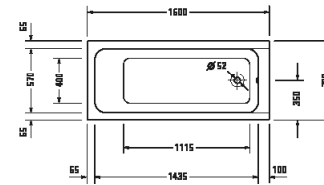
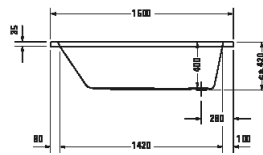
Anchura/Longitud	750 mm		750 mm			
Blanco	7010360000000000 176€		7030200000000000 204€			



Design by sieger design

D-Code

	▼	▼	▼	▼	▼	▼
						
<b>Faldón lateral derecho</b>						
Anchura/Longitud	750 mm		750 mm			
Blanco	701032000000000 176€		703017000000000 204€			

**Bañeras**


Longitud x anchura	1600 x 700 mm		1600 x 700 mm			
Tipo de montaje	Empotrado		Empotrado			
Cantidad de inclinaciones dorsales	1		1			
Posición inclinaciones dorsales	Variable		Variable			
Material	Acrílico sanitario		Acrílico sanitario			
Capacidad	100 l		100 l			
Bastidor incl.	-		✓			
Incl. vaciador automático y rebosadero	-		✓			
Color del vaciador automático y rebosadero	-		Cromado			
Peso	17,5 kg		31,5 kg			
Sistema de hidromasaje	-	Sistema de aire	Jet Project	Sistema combi P	Sistema combi E	Sistema combi L
Color interior Blanco	7000960000000000 268€		760096000JP1000 2.780€			

**Artículos relacionados**
**Vaciador automático con rebosadero**

Cromado	790225000001000 65€					
---------	------------------------	--	--	--	--	--

**Patas**

Altura ajustable: 115 - 180 mm	7901270000000000 32€					
--------------------------------	-------------------------	--	--	--	--	--

**Anclaje de bañera/plato de ducha**

	7901250000000000 23€		7901250000000000 23€			
--	-------------------------	--	-------------------------	--	--	--

**Junta de insonorización**

	7901260000000000 24€		7901260000000000 24€			
--	-------------------------	--	-------------------------	--	--	--

**Set insonorización para bañeras acrílicas**

	7913680000000000 198€					
--	--------------------------	--	--	--	--	--

**Asidero de bañera**

Cromado	792804000001000 374€		792804000001000 374€			
---------	-------------------------	--	-------------------------	--	--	--

**Panel frontal**



Anchura/Longitud	1600 mm		1600 mm			
Blanco	7010260000000000 231€		7030130000000000 255€			

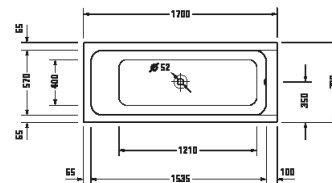
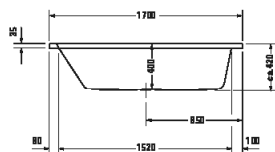
**Faldón lateral izquierdo**

Anchura/Longitud	700 mm		700 mm			
Blanco	7010350000000000 170€		7030190000000000 192€			

Design by sieger design

D-Code

	▼	▼	▼	▼	▼	▼
<b>Faldón lateral derecho</b>						
Anchura/Longitud	700 mm		700 mm			
Blanco	7010310000000000 170€		7030160000000000 192€			

**Bañeras**


Longitud x anchura	1700 x 700 mm		1700 x 700 mm			
Tipo de montaje	Empotrado		Empotrado			
Cantidad de inclinaciones dorsales	1		1			
Posición inclinaciones dorsales	Variable		Variable			
Material	Acrílico sanitario		Acrílico sanitario			
Capacidad	110 l		110 l			
Bastidor incl.	-		✓			
Incl. vaciador automático y rebosadero	-		✓			
Color del vaciador automático y rebosadero	-		Cromado			
Peso	18,5 kg		32,5 kg			
Sistema de hidromasaje	-	Sistema de aire	Jet Project	Sistema combi P	Sistema combi E	Sistema combi L
Color interior Blanco	7000970000000000 273€		760097000JP1000 2.792€			

**Artículos relacionados**
**Vaciador automático con rebosadero**

Cromado	790227000001000 95€					
---------	------------------------	--	--	--	--	--

**Patas**

Altura ajustable: 115 - 180 mm	7901270000000000 32€					
--------------------------------	-------------------------	--	--	--	--	--

**Anclaje de bañera/plato de ducha**

	7901250000000000 23€		7901250000000000 23€			
--	-------------------------	--	-------------------------	--	--	--

**Junta de insonorización**

	7901260000000000 24€		7901260000000000 24€			
--	-------------------------	--	-------------------------	--	--	--

**Set insonorización para bañeras acrílicas**

	7913680000000000 198€					
--	--------------------------	--	--	--	--	--

**Asidero de bañera**

Cromado	792804000001000 374€		792804000001000 374€			
---------	-------------------------	--	-------------------------	--	--	--

**Panel frontal**

Anchura/Longitud	1700 mm		1700 mm			
Blanco	7010270000000000 266€		7030140000000000 299€			



**Faldón lateral izquierdo**

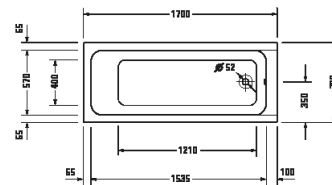
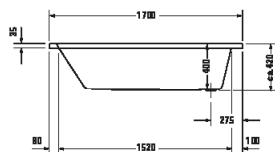
Anchura/Longitud	700 mm		700 mm			
Blanco	7010350000000000 170€		7030190000000000 192€			



Design by sieger design

D-Code

	▼	▼	▼	▼	▼	▼
<b>Faldón lateral derecho</b>						
Anchura/Longitud	700 mm		700 mm			
Blanco	7010310000000000 170€		7030160000000000 192€			

**Bañeras**


Longitud x anchura	1700 x 700 mm		1700 x 700 mm			
Tipo de montaje	Empotrado		Empotrado			
Cantidad de inclinaciones dorsales	1		1			
Posición inclinaciones dorsales	Variable		Variable			
Material	Acrílico sanitario		Acrílico sanitario			
Capacidad	110 l		110 l			
Bastidor incl.	-		✓			
Incl. vaciador automático y rebosadero	-		✓			
Color del vaciador automático y rebosadero	-		Cromado			
Peso	18,5 kg		32,5 kg			
Sistema de hidromasaje	-	Sistema de aire	Jet Project	Sistema combi P	Sistema combi E	Sistema combi L
Color interior Blanco	7000980000000000 280€		760098000JP1000 2.792€			

**Artículos relacionados**
**Vaciador automático con rebosadero**

Cromado	790225000001000 65€					
---------	------------------------	--	--	--	--	--

**Patas**

Altura ajustable: 115 - 180 mm	7901270000000000 32€					
--------------------------------	-------------------------	--	--	--	--	--

**Anclaje de bañera/plato de ducha**

	7901250000000000 23€		7901250000000000 23€			
--	-------------------------	--	-------------------------	--	--	--

**Junta de insonorización**

	7901260000000000 24€		7901260000000000 24€			
--	-------------------------	--	-------------------------	--	--	--

**Set insonorización para bañeras acrílicas**

	7913680000000000 198€					
--	--------------------------	--	--	--	--	--

**Asidero de bañera**

Cromado	792804000001000 374€		792804000001000 374€			
---------	-------------------------	--	-------------------------	--	--	--





**Panel frontal**

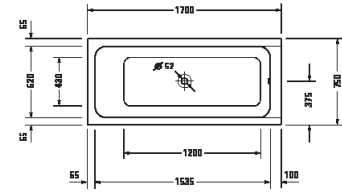
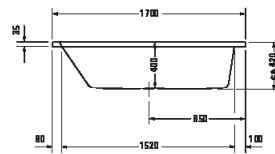
Anchura/Longitud	1700 mm		1700 mm			
	7010270000000000 266€		7030140000000000 299€			
Blanco			7010270000000000 266€			



Design by sieger design

D-Code

	▼	▼	▼	▼	▼	▼
<b>Faldón lateral izquierdo</b>						
Anchura/Longitud	700 mm		700 mm			
Blanco	7010350000000000 170€		7030190000000000 192€			
<b>Faldón lateral derecho</b>						
Anchura/Longitud	700 mm		700 mm			
Blanco	7010310000000000 170€		7030160000000000 192€			

**Bañeras**




Longitud x anchura	1700 x 750 mm		1700 x 750 mm			
Tipo de montaje	Empotrado		Empotrado			
Cantidad de inclinaciones dorsales	1		1			
Posición inclinaciones dorsales	Variable		Variable			
Material	Acrílico sanitario		Acrílico sanitario			
Capacidad	120 l		120 l			
Bastidor incl.	-		✓			
Incl. vaciador automático y rebosadero	-		✓			
Color del vaciador automático y rebosadero	-		Cromado			
Peso	20,0 kg		34,0 kg			
Sistema de hidromasaje	-	Sistema de aire	Jet Project	Sistema combi P	Sistema combi E	Sistema combi L
Color interior Blanco	7000990000000000 319€		760099000JP1000 2.841€			

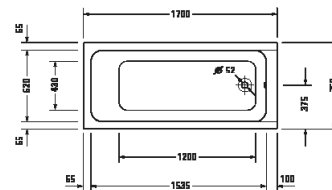
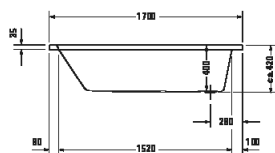
**Artículos relacionados**

<b>Vaciador automático con rebosadero</b>						
Cromado	790227000001000 95€					
<b>Patas</b>						
Altura ajustable: 115 - 180 mm	7901270000000000 32€					
<b>Anclaje de bañera/plato de ducha</b>	7901250000000000 23€		7901250000000000 23€			
<b>Junta de insonorización</b>	7901260000000000 24€		7901260000000000 24€			
<b>Set insonorización para bañeras acrílicas</b>	7913680000000000 198€					
<b>Asidero de bañera</b>						
Cromado	792804000001000 374€		792804000001000 374€			
<b>Panel frontal</b>						
Anchura/Longitud	1700 mm		1700 mm			
Blanco	7010270000000000 266€		7030140000000000 299€			
<b>Faldón lateral izquierdo</b>						
Anchura/Longitud	750 mm		750 mm			
Blanco	7010360000000000 176€		7030200000000000 204€			

Design by sieger design

D-Code

	▼	▼	▼	▼	▼	▼
						
<b>Faldón lateral derecho</b>						
Anchura/Longitud	750 mm		750 mm			
Blanco	7010320000000000 176€		7030170000000000 204€			

**Bañeras**




Longitud x anchura	1700 x 750 mm		1700 x 750 mm			
Tipo de montaje	Empotrado		Empotrado			
Cantidad de inclinaciones dorsales	1		1			
Posición inclinaciones dorsales	Variable		Variable			
Material	Acrílico sanitario		Acrílico sanitario			
Capacidad	120 l		120 l			
Bastidor incl.	-		✓			
Incl. vaciador automático y rebosadero	-		✓			
Color del vaciador automático y rebosadero	-		Cromado			
Peso	20,0 kg		34,0 kg			
Sistema de hidromasaje	-	Sistema de aire	Jet Project	Sistema combi P	Sistema combi E	Sistema combi L
Color interior Blanco	7001000000000000 328€		760100000JP1000 2.841€			

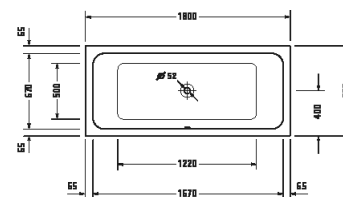
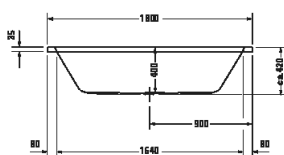
**Artículos relacionados**

<b>Vaciador automático con rebosadero</b>						
Cromado	790225000001000 65€					
<b>Patas</b>						
Altura ajustable: 115 - 180 mm	7901270000000000 32€					
<b>Anclaje de bañera/plato de ducha</b>	7901250000000000 23€		7901250000000000 23€			
<b>Junta de insonorización</b>	7901260000000000 24€		7901260000000000 24€			
<b>Set insonorización para bañeras acrílicas</b>	7913680000000000 198€					
<b>Asidero de bañera</b>						
Cromado	792804000001000 374€		792804000001000 374€			
<b>Panel frontal</b>						
Anchura/Longitud	1700 mm		1700 mm			
Blanco	7010270000000000 266€		7030140000000000 299€			
<b>Faldón lateral izquierdo</b>						
Anchura/Longitud	750 mm		750 mm			
Blanco	7010360000000000 176€		7030200000000000 204€			

Design by sieger design

D-Code

	▼	▼	▼	▼	▼	▼
						
<b>Faldón lateral derecho</b>						
Anchura/Longitud	750 mm		750 mm			
Blanco	701032000000000 176€		703017000000000 204€			

**Bañeras**


Longitud x anchura	1800 x 800 mm		1800 x 800 mm			
Tipo de montaje	Empotrado		Empotrado			
Cantidad de inclinaciones dorsales	2		2			
Posición inclinaciones dorsales	Izquierda / Derecha		Izquierda / Derecha			
Material	Acrílico sanitario		Acrílico sanitario			
Capacidad	150 l		150 l			
Bastidor incl.	-		✓			
Incl. vaciador automático y rebosadero	-		✓			
Color del vaciador automático y rebosadero	-		Cromado			
Peso	21,5 kg		35,5 kg			
Sistema de hidromasaje	-	Sistema de aire	Jet Project	Sistema combi P	Sistema combi E	Sistema combi L
Color interior Blanco	7001010000000000 462€		760101000JP1000 2.974€			

**Artículos relacionados**
**Vaciador automático con rebosadero**

Cromado	7902260000001000 93€					
---------	-------------------------	--	--	--	--	--

**Patas**

Altura ajustable: 115 - 180 mm	7901270000000000 32€					
--------------------------------	-------------------------	--	--	--	--	--

**Anclaje de bañera/plato de ducha**

	7901250000000000 23€		7901250000000000 23€			
--	-------------------------	--	-------------------------	--	--	--

**Junta de insonorización**

	7901260000000000 24€		7901260000000000 24€			
--	-------------------------	--	-------------------------	--	--	--

**Set insonorización para bañeras acrílicas**

	7913680000000000 198€					
--	--------------------------	--	--	--	--	--

**Asidero de bañera**

Cromado	7928040000001000 374€		7928040000001000 374€			
---------	--------------------------	--	--------------------------	--	--	--



**Panel frontal**

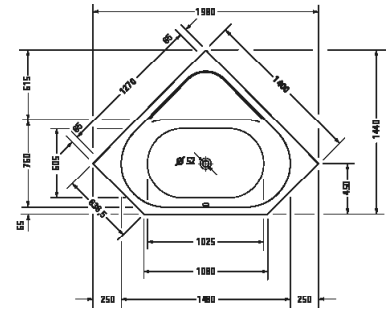
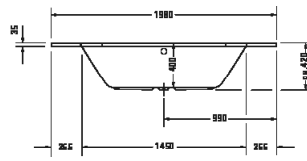
Anchura/Longitud	1800 mm		1800 mm			
Blanco	7010280000000000 266€		7030150000000000 299€			

**Faldón lateral izquierdo**

Anchura/Longitud	800 mm		800 mm			
Blanco	7010370000000000 192€		7030210000000000 211€			



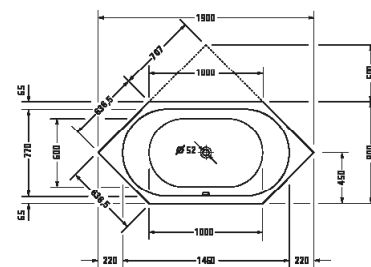
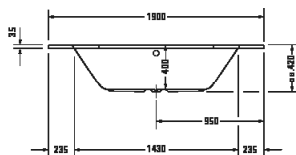
	▼	▼	▼	▼	▼	▼
						
<b>Faldón lateral derecho</b>						
Anchura/Longitud	800 mm		800 mm			
Blanco	701033000000000 192€		703018000000000 211€			

**Bañeras**


Longitud x anchura	1400 x 1400 mm		1400 x 1400 mm			
Tipo de montaje	Empotrado		Empotrado			
Cantidad de inclinaciones dorsales	2		2			
Posición inclinaciones dorsales	Izquierda / Derecha		Izquierda / Derecha			
Material	Acrílico sanitario		Acrílico sanitario			
Capacidad	140 l		140 l			
Bastidor incl.	-		✓			
Incl. vaciador automático y rebosadero	-		✓			
Color del vaciador automático y rebosadero	-		Cromado			
Peso	29,0 kg		43,0 kg			
Sistema de hidromasaje	-	Sistema de aire	Jet Project	Sistema combi P	Sistema combi E	Sistema combi L
Color interior Blanco	700137000000000 520€		760137000JP1000 3.007€			

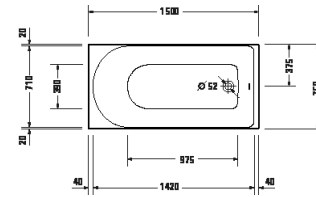
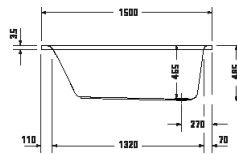
**Artículos relacionados**

<b>Vaciador automático con rebosadero</b>						
Cromado	7902260000001000 93€					
<b>Patas</b>						
Altura ajustable: 115 - 180 mm	7901280000000000 91€					
<b>Anclaje de bañera/plato de ducha</b>	7901250000000000 23€		7901250000000000 23€			
<b>Junta de insonorización</b>	7901260000000000 24€		7901260000000000 24€			
<b>Set insonorización para bañeras acrílicas</b>	7913680000000000 198€					
<b>Asidero de bañera</b>						
Cromado	7928040000001000 374€		7928040000001000 374€			

**Bañeras**


Longitud x anchura	1900 x 900 mm		1900 x 900 mm			
Tipo de montaje	Empotrado		Empotrado			
Cantidad de inclinaciones dorsales	2		2			
Posición inclinaciones dorsales	Izquierda / Derecha		Izquierda / Derecha			
Material	Acrílico sanitario		Acrílico sanitario			
Capacidad	140 l		140 l			
Bastidor incl.	-		✓			
Incl. vaciador automático y rebosadero	-		✓			
Color del vaciador automático y rebosadero	-		Cromado			
Peso	27,0 kg		41,0 kg			
Sistema de hidromasaje	-	Sistema de aire	Jet Project	Sistema combi P	Sistema combi E	Sistema combi L
Color interior Blanco	7001380000000000 592€		760138000JP1000 3.075€			
<b>Artículos relacionados</b>						
<b>Vaciador automático con rebosadero</b>						
Cromado	7902260000001000 93€					
<b>Patas</b>						
Altura ajustable: 115 - 180 mm	7901270000000000 32€					
<b>Anclaje de bañera/plato de ducha</b>	7901250000000000 23€		7901250000000000 23€			
<b>Junta de insonorización</b>	7901260000000000 24€		7901260000000000 24€			
<b>Set insonorización para bañeras acrílicas</b>	7913680000000000 198€					
<b>Asidero de bañera</b>						
Cromado	7928040000001000 374€		7928040000001000 374€			

## Bañeras



Longitud x anchura	1500 x 750 mm		1500 x 750 mm			
Tipo de montaje	Empotrado		Empotrado			
Cantidad de inclinaciones dorsales	1		1			
Posición inclinaciones dorsales	Variable		Variable			
Material	Acrílico sanitario		Acrílico sanitario			
Capacidad	125 l		125 l			
Bastidor incl.	-		✓			
Incl. vaciador automático y rebosadero	-		✓			
Color del vaciador automático y rebosadero	-		Cromado			
Peso	21,0 kg		35,0 kg			
Sistema de hidromasaje	-	Sistema de aire	Jet Project	Sistema combi P	Sistema combi E	Sistema combi L
Color interior Blanco	7004710000000000 432€		760471000JP1000 2.549€			

## Artículos relacionados

**Vaciador automático con rebosadero**

Cromado	790225000001000 65€					
---------	------------------------	--	--	--	--	--

**Vaciador automático y rebosadero**

Tipo de entrada	con llenado por rebosadero		con llenado por rebosadero			
Cromado	792201000001000 419€		791205000001000 322€			

**Patas**

Altura ajustable: 115 - 180 mm	7901270000000000 32€					
--------------------------------	-------------------------	--	--	--	--	--

**Anclaje de bañera/plato de ducha**

	7901250000000000 23€		7901250000000000 23€			
--	-------------------------	--	-------------------------	--	--	--

**Junta de insonorización**

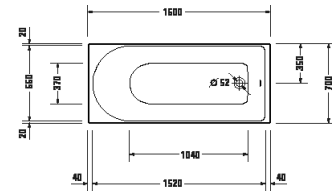
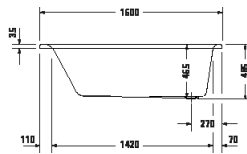
	7901260000000000 24€		7901260000000000 24€			
--	-------------------------	--	-------------------------	--	--	--

**Set insonorización para bañeras acrílicas**

	7913680000000000 198€					
--	--------------------------	--	--	--	--	--

**Asidero de bañera**

Cromado	792804000001000 374€		792804000001000 374€			
---------	-------------------------	--	-------------------------	--	--	--

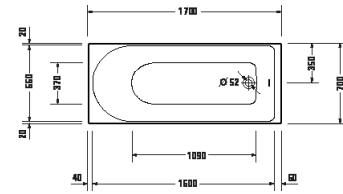
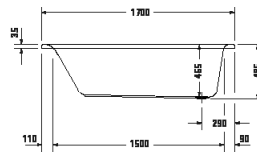
**Bañeras**


Longitud x anchura	1600 x 700 mm		1600 x 700 mm			
Tipo de montaje	Empotrado		Empotrado			
Cantidad de inclinaciones dorsales	1		1			
Posición inclinaciones dorsales	Variable		Variable			
Material	Acrílico sanitario		Acrílico sanitario			
Capacidad	130 l		130 l			
Bastidor incl.	-		✓			
Incl. vaciador automático y rebosadero	-		✓			
Color del vaciador automático y rebosadero	-		Cromado			
Peso	22,5 kg		36,5 kg			
Sistema de hidromasaje	-	Sistema de aire	Jet Project	Sistema combi P	Sistema combi E	Sistema combi L
Color interior Blanco	7004720000000000 443€		760472000JP1000 2.561€			

**Artículos relacionados**

<b>Vaciador automático con rebosadero</b>						
Cromado	790225000001000 65€					
<b>Vaciador automático y rebosadero</b>						
Tipo de entrada	con llenado por rebosadero		con llenado por rebosadero			
Cromado	792201000001000 419€		791205000001000 322€			
<b>Patas</b>						
Altura ajustable: 115 - 180 mm	7901270000000000 32€					
<b>Anclaje de bañera/plato de ducha</b>	7901250000000000 23€		7901250000000000 23€			
<b>Junta de insonorización</b>	7901260000000000 24€		7901260000000000 24€			
<b>Set insonorización para bañeras acrílicas</b>	7913680000000000 198€					
<b>Asidero de bañera</b>						
Cromado	792804000001000 374€		792804000001000 374€			

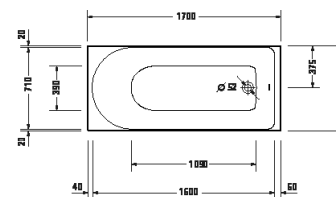
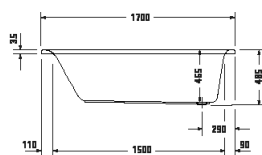
## Bañeras



Longitud x anchura	1700 x 700 mm		1700 x 700 mm			
Tipo de montaje	Empotrado		Empotrado			
Cantidad de inclinaciones dorsales	1		1			
Posición inclinaciones dorsales	Variable		Variable			
Material	Acrílico sanitario		Acrílico sanitario			
Capacidad	140 l		140 l			
Bastidor incl.	-		✓			
Incl. vaciador automático y rebosadero	-		✓			
Color del vaciador automático y rebosadero	-		Cromado			
Peso	23,5 kg		37,5 kg			
Sistema de hidromasaje	-	Sistema de aire	Jet Project	Sistema combi P	Sistema combi E	Sistema combi L
Color interior Blanco	7004780000000000 456€		760478000JP1000 2.574€			

## Artículos relacionados

<b>Vaciador automático con rebosadero</b>						
Cromado	790225000001000 65€					
<b>Vaciador automático y rebosadero</b>						
Tipo de entrada	con llenado por rebosadero		con llenado por rebosadero			
Cromado	792201000001000 419€		791205000001000 322€			
<b>Patas</b>						
Altura ajustable: 115 - 180 mm	7901270000000000 32€					
<b>Anclaje de bañera/plato de ducha</b>	7901250000000000 23€		7901250000000000 23€			
<b>Junta de insonorización</b>	7901260000000000 24€		7901260000000000 24€			
<b>Set insonorización para bañeras acrílicas</b>	7913680000000000 198€					
<b>Asidero de bañera</b>						
Cromado	792804000001000 374€		792804000001000 374€			

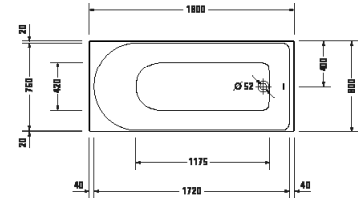
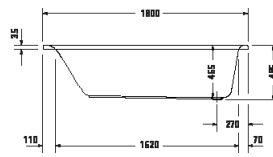
**Bañeras**


Longitud x anchura	1700 x 750 mm		1700 x 750 mm			
Tipo de montaje	Empotrado		Empotrado			
Cantidad de inclinaciones dorsales	1		1			
Posición inclinaciones dorsales	Variable		Variable			
Material	Acrílico sanitario		Acrílico sanitario			
Capacidad	160 l		160 l			
Bastidor incl.	-		✓			
Incl. vaciador automático y rebosadero	-		✓			
Color del vaciador automático y rebosadero	-		Cromado			
Peso	24,0 kg		38,0 kg			
Sistema de hidromasaje	-	Sistema de aire	Jet Project	Sistema combi P	Sistema combi E	Sistema combi L
Color interior Blanco	700479000000000 465€		760479000JP1000 2.582€			

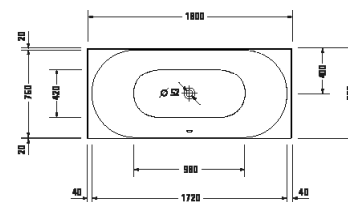
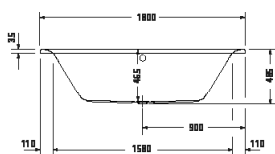
**Artículos relacionados**

<b>Vaciador automático con rebosadero</b>						
Cromado	790225000001000 65€					
<b>Vaciador automático y rebosadero</b>						
Tipo de entrada	con llenado por rebosadero		con llenado por rebosadero			
Cromado	792201000001000 419€		791205000001000 322€			
<b>Patas</b>						
Altura ajustable: 115 - 180 mm	790127000000000 32€					
<b>Anclaje de bañera/plato de ducha</b>	790125000000000 23€		790125000000000 23€			
<b>Junta de insonorización</b>	790126000000000 24€		790126000000000 24€			
<b>Set insonorización para bañeras acrílicas</b>	791368000000000 198€					
<b>Asidero de bañera</b>						
Cromado	792804000001000 374€		792804000001000 374€			

## Bañeras

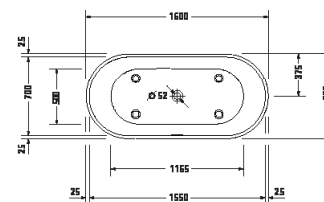
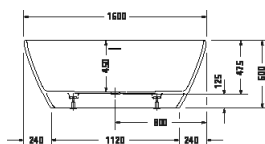


Longitud x anchura	1800 x 800 mm		1800 x 800 mm			
Tipo de montaje	Empotrado		Empotrado			
Cantidad de inclinaciones dorsales	1		1			
Posición inclinaciones dorsales	Variable		Variable			
Material	Acrílico sanitario		Acrílico sanitario			
Capacidad	190 l		190 l			
Bastidor incl.	-		✓			
Incl. vaciador automático y rebosadero	-		✓			
Color del vaciador automático y rebosadero	-		Cromado			
Peso	27,0 kg		41,0 kg			
Sistema de hidromasaje	-	Sistema de aire	Jet Project	Sistema combi P	Sistema combi E	Sistema combi L
Color interior Blanco	7004750000000000 516€		760475000JP1000 2.616€			
<b>Artículos relacionados</b>						
<b>Vaciador automático con rebosadero</b>						
Cromado	7902250000001000 65€					
<b>Vaciador automático y rebosadero</b>						
Tipo de entrada	con llenado por rebosadero		con llenado por rebosadero			
Cromado	7922010000001000 419€		7912050000001000 322€			
<b>Patatas</b>						
Altura ajustable: 115 - 180 mm	7901270000000000 32€					
<b>Anclaje de bañera/plato de ducha</b>	7901250000000000 23€		7901250000000000 23€			
<b>Junta de insonorización</b>	7901260000000000 24€		7901260000000000 24€			
<b>Set insonorización para bañeras acrílicas</b>	7913680000000000 198€					
<b>Asidero de bañera</b>						
Cromado	7928040000001000 374€		7928040000001000 374€			

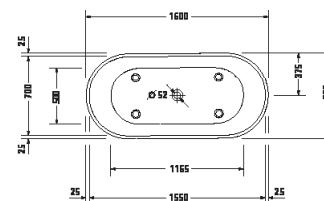
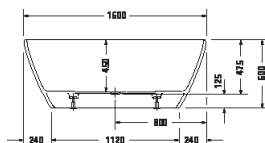
**Bañeras**


Longitud x anchura	1800 x 800 mm		1800 x 800 mm			
Tipo de montaje	Empotrado		Empotrado			
Cantidad de inclinaciones dorsales	2		2			
Posición inclinaciones dorsales	Izquierda / Derecha		Izquierda / Derecha			
Material	Acrílico sanitario		Acrílico sanitario			
Capacidad	160 l		160 l			
Bastidor incl.	-		✓			
Incl. vaciador automático y rebosadero	-		✓			
Color del vaciador automático y rebosadero	-		Cromado			
Peso	26,0 kg		40,0 kg			
Sistema de hidromasaje	-	Sistema de aire	Jet Project	Sistema combi P	Sistema combi E	Sistema combi L
Color interior Blanco	7004760000000000 570€		760476000JP1000 2.681€			
<b>Artículos relacionados</b>						
<b>Vaciador automático con rebosadero</b>						
Cromado	7912870000001000 104€					
<b>Vaciador automático y rebosadero</b>						
Tipo de entrada	con llenado por rebosadero		con llenado por rebosadero			
Cromado	7922170000001000 453€		7912060000001000 311€			
<b>Patatas</b>						
Altura ajustable: 115 - 180 mm	7901270000000000 32€					
<b>Anclaje de bañera/plato de ducha</b>	7901250000000000 23€		7901250000000000 23€			
<b>Junta de insonorización</b>	7901260000000000 24€		7901260000000000 24€			
<b>Set insonorización para bañeras acrílicas</b>	7913680000000000 198€					
<b>Asidero de bañera</b>						
Cromado	7928040000001000 374€		7928040000001000 374€			



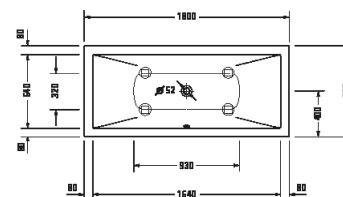
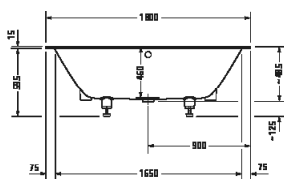
**Bañeras**


Longitud x anchura	1600 x 750 mm					
Tipo de montaje	Exento/a					
Con revestimiento de sifón	Faldón integrado					
Cantidad de inclinaciones dorsales	2					
Posición inclinaciones dorsales	Izquierda / Derecha					
Material	Fundición mineral					
Tipo de material	DuraSolid®A					
Capacidad	220 l					
Bastidor incl.	✓					
Incl. vaciador automático y rebosadero	✓					
Color del vaciador automático y rebosadero	Cromado					
Peso	106,0 kg					
Sistema de hidromasaje	-	Sistema de aire	Jet System	Sistema combi P	Sistema combi E	Sistema combi L
Blanco Mate	7004770000000000 3.571€					
<b>Artículos relacionados</b>						
<b>Asidero de bañera</b>						
Cromado	792804000001000 374€					

**Bañeras**


Longitud x anchura	1600 x 750 mm					
Tipo de montaje	Exento/a					
Con revestimiento de sifón	Faldón integrado					
Cantidad de inclinaciones dorsales	2					
Posición inclinaciones dorsales	Izquierda / Derecha					
Material	Fundición mineral					
Tipo de material	DuraSolid®A					
Capacidad	295 l					
Bastidor incl.	✓					
Peso	106,0 kg					
Sistema de hidromasaje	-	Sistema de aire	Jet System	Sistema combi P	Sistema combi E	Sistema combi L
Blanco Mate	7004860000000000 <sup>1</sup> 2.969€					
<b>Artículos relacionados</b>						
<b>Asidero de bañera</b>						
Cromado	792804000001000 374€					

<sup>1</sup> Esta bañera no tiene rebosadero. Si se instala una bañera sin rebosadero, la instalación de un desagüe en el suelo es obligatoria según DIN 1986-100 para proteger al edificio contra escorrentías y desbordamientos de agua

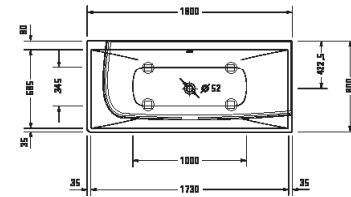
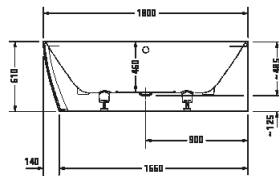
**Bañeras**


Longitud x anchura	1800 x 800 mm					
Tipo de montaje	Empotrado					
Cantidad de inclinaciones dorsales	2					
Posición inclinaciones dorsales	Izquierda / Derecha					
Material	Fundición mineral					
Tipo de material	DuraSolid®A					
Capacidad	170 l					
Bastidor incl.	✓					
Incl. vaciador automático y rebosadero	-	✓				
Color del vaciador automático y rebosadero	-	Cromado				
Peso	75,0 kg	82,0 kg				
Sistema de hidromasaje	-	Sistema de aire	Jet System	Sistema combi P	Sistema combi E	Sistema combi L
Color interior Blanco Mate	7004260000000000 2.233€	760426000AS0000 5.551€				

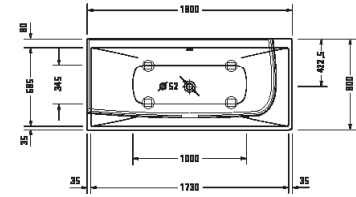
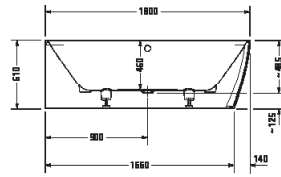
**Artículos relacionados**

<b>Vaciador automático con rebosadero</b>						
Cromado	792202000001000 184€					
<b>Vaciador automático y rebosadero</b>						
Color	Cromado	Cromado				
con llenado por rebosadero	792203000001000 453€	791274000001000 322€				
con llenado por desagüe	791228000001000 504€	791270000001000 668€				
<b>Junta de insonorización</b>	7901260000000000 24€	7901260000000000 24€				
<b>Asidero de bañera</b>						
Cromado	792804000001000 374€	792804000001000 374€				

## Bañeras

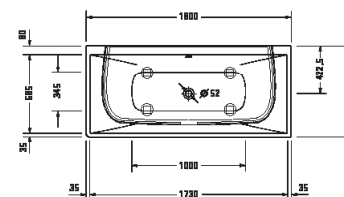
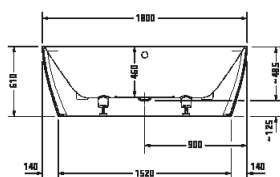


Longitud x anchura	1800 x 800 mm					
Tipo de montaje	Rinconera dcha.					
Con revestimiento de sifón	Faldón integrado					
Cantidad de inclinaciones dorsales	2					
Posición inclinaciones dorsales	Izquierda / Derecha					
Material	Fundición mineral					
Tipo de material	DuraSolid®A					
Capacidad	195 l					
Bastidor incl.	✓					
Incl. vaciador automático y rebosadero	-	✓				
Color del vaciador automático y rebosadero	-	Cromado				
Peso	118,0 kg	125,0 kg				
Sistema de hidromasaje	-	Sistema de aire	Jet System	Sistema combi P	Sistema combi E	Sistema combi L
Blanco Mate	7004280000000000 4.138€	760428000AS0000 7.457€				
<b>Artículos relacionados</b>						
<b>Vaciador automático con rebosadero</b>						
Cromado	792204000001000 184€					
<b>Vaciador automático y rebosadero</b>						
Color	Cromado	Cromado				
con llenado por rebosadero	792205000001000 524€	791252000001000 391€				
con llenado por desagüe	791228000001000 504€	791275000001000 668€				
<b>Junta de insonorización</b>	790126000000000 24€	790126000000000 24€				
<b>Asidero de bañera</b>						
Cromado	792804000001000 374€	792804000001000 374€				

**Bañeras**


Longitud x anchura	1800 x 800 mm					
Tipo de montaje	Rinconera izq.					
Con revestimiento de sifón	Faldón integrado					
Cantidad de inclinaciones dorsales	2					
Posición inclinaciones dorsales	Izquierda / Derecha					
Material	Fundición mineral					
Tipo de material	DuraSolid®A					
Capacidad	195 l					
Bastidor incl.	✓					
Incl. vaciador automático y rebosadero	-	✓				
Color del vaciador automático y rebosadero	-	Cromado				
Peso	118,0 kg	125,0 kg				
Sistema de hidromasaje	-	Sistema de aire	Jet System	Sistema combi P	Sistema combi E	Sistema combi L
Blanco Mate	7004270000000000 4.138€	760427000AS0000 7.457€				
<b>Artículos relacionados</b>						
<b>Vaciador automático con rebosadero</b>						
Cromado	792204000001000 184€					
<b>Vaciador automático y rebosadero</b>						
Color	Cromado	Cromado				
con llenado por rebosadero	792205000001000 524€	791252000001000 391€				
con llenado por desague	791228000001000 504€	791275000001000 668€				
<b>Junta de insonorización</b>	790126000000000 24€	790126000000000 24€				
<b>Asidero de bañera</b>						
Cromado	792804000001000 374€	792804000001000 374€				

## Bañeras

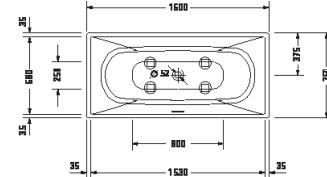
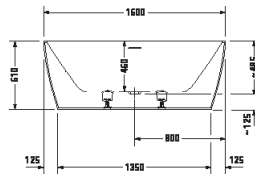


Longitud x anchura	1800 x 800 mm					
Tipo de montaje	Delante pared					
Con revestimiento de sifón	Faldón integrado					
Cantidad de inclinaciones dorsales	2					
Posición inclinaciones dorsales	Izquierda / Derecha					
Material	Fundición mineral					
Tipo de material	DuraSolid®A					
Capacidad	195 l					
Bastidor incl.	✓					
Incl. vaciador automático y rebosadero	-	✓				
Color del vaciador automático y rebosadero	-	Cromado				
Peso	128,0 kg	135,0 kg				
Sistema de hidromasaje	-	Sistema de aire	Jet System	Sistema combi P	Sistema combi E	Sistema combi L
Blanco Mate	7004290000000000 4.138€	760429000AS0000 7.457€				
<b>Artículos relacionados</b>						
<b>Vaciador automático con rebosadero</b>						
Cromado	792204000001000 184€					
<b>Vaciador automático y rebosadero</b>						
Color	Cromado	Cromado				
con llenado por rebosadero	792205000001000 524€	791252000001000 391€				
con llenado por desague	791228000001000 504€	791275000001000 668€				
<b>Junta de insonorización</b>	790126000000000 24€	790126000000000 24€				
<b>Asidero de bañera</b>						
Cromado	792804000001000 374€	792804000001000 374€				

## DuraSquare

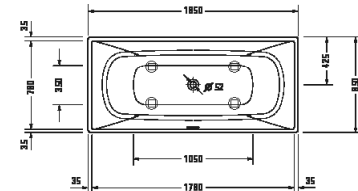
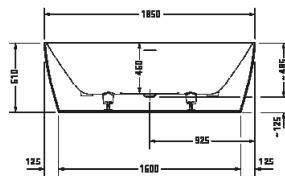
Design by Duravit

### Bañeras



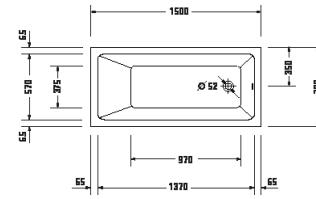
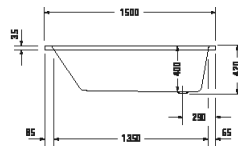
Longitud x anchura	1600 x 750 mm					
Tipo de montaje	Exento/a					
Con revestimiento de sifón	Faldón integrado					
Cantidad de inclinaciones dorsales	2					
Posición inclinaciones dorsales	Izquierda / Derecha					
Material	Fundición mineral					
Tipo de material	DuraSolid®A					
Capacidad	160 l					
Bastidor incl.	✓					
Incl. vaciador automático y rebosadero	✓					
Color del vaciador automático y rebosadero	Cromado					
Peso	109,0 kg					
Sistema de hidromasaje	-	Sistema de aire	Jet System	Sistema combi P	Sistema combi E	Sistema combi L
Blanco Mate	7004600000000000					
	4.221€					
<b>Artículos relacionados</b>						
<b>Asidero de bañera</b>						
Cromado	792804000001000					
	374€					

### Bañeras



Longitud x anchura	1850 x 850 mm					
Tipo de montaje	Exento/a					
Con revestimiento de sifón	Faldón integrado					
Cantidad de inclinaciones dorsales	2					
Posición inclinaciones dorsales	Izquierda / Derecha					
Material	Fundición mineral					
Tipo de material	DuraSolid®A					
Capacidad	250 l					
Bastidor incl.	✓					
Incl. vaciador automático y rebosadero	✓					
Color del vaciador automático y rebosadero	Cromado					
Peso	165,0 kg	172,0 kg				
Sistema de hidromasaje	-	Sistema de aire	Jet System	Sistema combi P	Sistema combi E	Sistema combi L
Blanco Mate	7004300000000000	760430000AS0000				
	5.525€	8.843€				
<b>Artículos relacionados</b>						
<b>Asidero de bañera</b>						
Cromado	792804000001000	792804000001000				
	374€	374€				

## Bañeras



Longitud x anchura	1500 x 700 mm		1500 x 700 mm			
Tipo de montaje	Empotrado		Empotrado			
Cantidad de inclinaciones dorsales	1		1			
Posición inclinaciones dorsales	Variable		Variable			
Material	Acrílico sanitario		Acrílico sanitario			
Capacidad	95 l		95 l			
Bastidor incl.	-		✓			
Incl. vaciador automático y rebosadero	-		✓			
Color del vaciador automático y rebosadero	-		Cromado			
Peso	18,0 kg		32,0 kg			
Sistema de hidromasaje	-	Sistema de aire	Jet Project	Sistema combi P	Sistema combi E	Sistema combi L
Color interior Blanco	7004870000000000 323€		760487000JP1000 2.489€			

## Artículos relacionados

**Vaciador automático con rebosadero**

Cromado	790225000001000 65€					
---------	------------------------	--	--	--	--	--

**Vaciador automático y rebosadero**

Tipo de entrada	con llenado por rebosadero		con llenado por rebosadero			
Cromado	792201000001000 419€		791205000001000 322€			

**Patas**

Altura ajustable: 115 - 180 mm	7901270000000000 32€					
--------------------------------	-------------------------	--	--	--	--	--

**Anclaje de bañera/plato de ducha**

	7901250000000000 23€		7901250000000000 23€			
--	-------------------------	--	-------------------------	--	--	--

**Junta de insonorización**

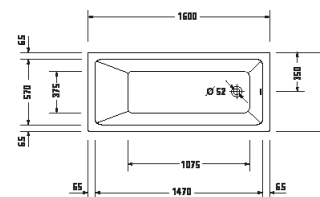
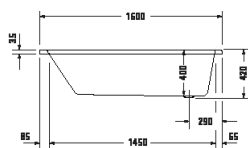
	7901260000000000 24€		7901260000000000 24€			
--	-------------------------	--	-------------------------	--	--	--

**Set insonorización para bañeras acrílicas**

	7913680000000000 198€					
--	--------------------------	--	--	--	--	--

**Asidero de bañera**

Cromado	792804000001000 374€		792804000001000 374€			
---------	-------------------------	--	-------------------------	--	--	--

**Bañeras**


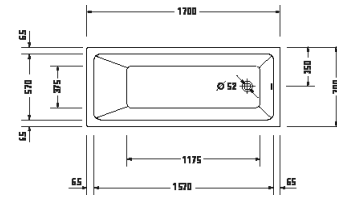
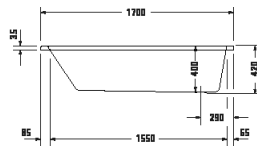
Longitud x anchura	1600 x 700 mm		1600 x 700 mm			
Tipo de montaje	Empotrado		Empotrado			
Cantidad de inclinaciones dorsales	1		1			
Posición inclinaciones dorsales	Variable		Variable			
Material	Acrílico sanitario		Acrílico sanitario			
Capacidad	110 l		110 l			
Bastidor incl.	-		✓			
Incl. vaciador automático y rebosadero	-		✓			
Color del vaciador automático y rebosadero	-		Cromado			
Peso	18,5 kg		32,5 kg			
Sistema de hidromasaje	-	Sistema de aire	Jet Project	Sistema combi P	Sistema combi E	Sistema combi L
Color interior Blanco	700488000000000 334€		760488000J1000 2.499€			

**Artículos relacionados**

<b>Vaciador automático con rebosadero</b>						
Cromado	790225000001000 65€					
<b>Vaciador automático y rebosadero</b>						
Tipo de entrada	con llenado por rebosadero		con llenado por rebosadero			
Cromado	792201000001000 419€		791205000001000 322€			
<b>Patatas</b>						
Altura ajustable: 115 - 180 mm	790127000000000 32€					
<b>Anclaje de bañera/plato de ducha</b>	790125000000000 23€		790125000000000 23€			
<b>Junta de insonorización</b>	790126000000000 24€		790126000000000 24€			
<b>Set insonorización para bañeras acrílicas</b>	791368000000000 198€					
<b>Asidero de bañera</b>						
Cromado	792804000001000 374€		792804000001000 374€			



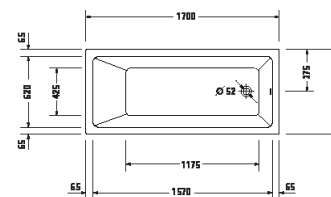
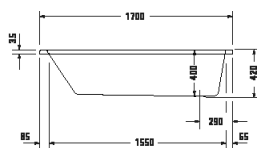
## Bañeras



Longitud x anchura	1700 x 700 mm		1700 x 700 mm			
Tipo de montaje	Empotrado		Empotrado			
Cantidad de inclinaciones dorsales	1		1			
Posición inclinaciones dorsales	Variable		Variable			
Material	Acrílico sanitario		Acrílico sanitario			
Capacidad	125 l		125 l			
Bastidor incl.	-		✓			
Incl. vaciador automático y rebosadero	-		✓			
Color del vaciador automático y rebosadero	-		Cromado			
Peso	19,5 kg		33,5 kg			
Sistema de hidromasaje	-	Sistema de aire	Jet Project	Sistema combi P	Sistema combi E	Sistema combi L
Color interior Blanco	7004890000000000 347€		760489000JP1000 2.512€			

## Artículos relacionados

<b>Vaciador automático con rebosadero</b>						
Cromado	790225000001000 65€					
<b>Vaciador automático y rebosadero</b>						
Tipo de entrada	con llenado por rebosadero		con llenado por rebosadero			
Cromado	792201000001000 419€		791205000001000 322€			
<b>Patas</b>						
Altura ajustable: 115 - 180 mm	7901270000000000 32€					
<b>Anclaje de bañera/plato de ducha</b>	7901250000000000 23€		7901250000000000 23€			
<b>Junta de insonorización</b>	7901260000000000 24€		7901260000000000 24€			
<b>Set insonorización para bañeras acrílicas</b>	7913680000000000 198€					
<b>Asidero de bañera</b>						
Cromado	792804000001000 374€		792804000001000 374€			

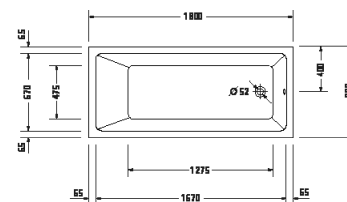
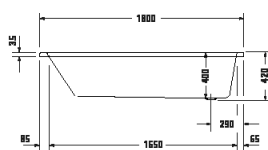
**Bañeras**


Longitud x anchura	1700 x 750 mm		1700 x 750 mm			
Tipo de montaje	Empotrado		Empotrado			
Cantidad de inclinaciones dorsales	1		1			
Posición inclinaciones dorsales	Variable		Variable			
Material	Acrílico sanitario		Acrílico sanitario			
Capacidad	145 l		145 l			
Bastidor incl.	-		✓			
Incl. vaciador automático y rebosadero	-		✓			
Color del vaciador automático y rebosadero	-		Cromado			
Peso	20,5 kg		34,5 kg			
Sistema de hidromasaje	-	Sistema de aire	Jet Project	Sistema combi P	Sistema combi E	Sistema combi L
Color interior Blanco	7004900000000000 361€		760490000J]P1000 2.527€			

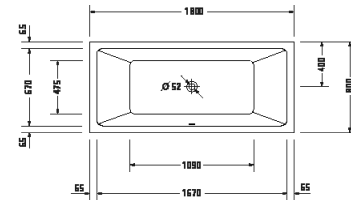
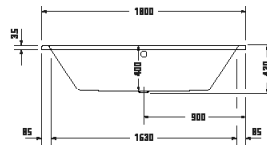
**Artículos relacionados**

<b>Vaciador automático con rebosadero</b>						
Cromado	790225000001000 65€					
<b>Vaciador automático y rebosadero</b>						
Tipo de entrada	con llenado por rebosadero		con llenado por rebosadero			
Cromado	792201000001000 419€		791205000001000 322€			
<b>Patatas</b>						
Altura ajustable: 115 - 180 mm	7901270000000000 32€					
<b>Anclaje de bañera/plato de ducha</b>	7901250000000000 23€		7901250000000000 23€			
<b>Junta de insonorización</b>	7901260000000000 24€		7901260000000000 24€			
<b>Set insonorización para bañeras acrílicas</b>	7913680000000000 198€					
<b>Asidero de bañera</b>						
Cromado	792804000001000 374€		792804000001000 374€			

## Bañeras

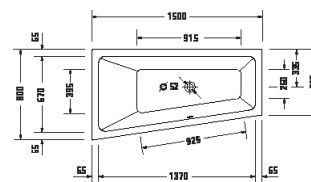
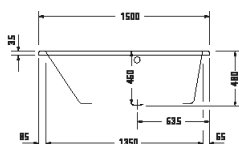


Longitud x anchura	1800 x 800 mm		1800 x 800 mm			
Tipo de montaje	Empotrado		Empotrado			
Cantidad de inclinaciones dorsales	1		1			
Posición inclinaciones dorsales	Variable		Variable			
Material	Acrílico sanitario		Acrílico sanitario			
Capacidad	180 l		180 l			
Bastidor incl.	-		✓			
Incl. vaciador automático y rebosadero	-		✓			
Color del vaciador automático y rebosadero	-		Cromado			
Peso	22,0 kg		36,0 kg			
Sistema de hidromasaje	-	Sistema de aire	Jet Project	Sistema combi P	Sistema combi E	Sistema combi L
Color interior Blanco	7004910000000000 417€		760491000JP1000 2.583€			
<b>Artículos relacionados</b>						
<b>Vaciador automático con rebosadero</b>						
Cromado	790225000001000 65€					
<b>Vaciador automático y rebosadero</b>						
Tipo de entrada	con llenado por rebosadero		con llenado por rebosadero			
Cromado	792201000001000 419€		791205000001000 322€			
<b>Patatas</b>						
Altura ajustable: 115 - 180 mm	7901270000000000 32€					
<b>Anclaje de bañera/plato de ducha</b>						
	7901250000000000 23€		7901250000000000 23€			
<b>Junta de insonorización</b>						
	7901260000000000 24€		7901260000000000 24€			
<b>Set insonorización para bañeras acrílicas</b>						
	7913680000000000 198€					
<b>Asidero de bañera</b>						
Cromado	792804000001000 374€		792804000001000 374€			

**Bañeras**


Longitud x anchura	1800 x 800 mm		1800 x 800 mm			
Tipo de montaje	Empotrado		Empotrado			
Cantidad de inclinaciones dorsales	2		2			
Posición inclinaciones dorsales	Izquierda / Derecha		Izquierda / Derecha			
Material	Acrílico sanitario		Acrílico sanitario			
Capacidad	160 l		160 l			
Bastidor incl.	-		✓			
Incl. vaciador automático y rebosadero	-		✓			
Color del vaciador automático y rebosadero	-		Cromado			
Peso	25,0 kg		40,0 kg			
Sistema de hidromasaje	-	Sistema de aire	Jet Project	Sistema combi P	Sistema combi E	Sistema combi L
Color interior Blanco	7004920000000000 483€		760492000JP1000 2.649€			
<b>Artículos relacionados</b>						
<b>Vaciador automático con rebosadero</b>						
Cromado	7912870000001000 104€					
<b>Vaciador automático y rebosadero</b>						
Tipo de entrada	con llenado por rebosadero		con llenado por rebosadero			
Cromado	7922170000001000 453€		7912060000001000 311€			
<b>Patas</b>						
Altura ajustable: 115 - 180 mm	7901270000000000 32€					
<b>Anclaje de bañera/plato de ducha</b>	7901250000000000 23€		7901250000000000 23€			
<b>Junta de insonorización</b>	7901260000000000 24€		7901260000000000 24€			
<b>Set insonorización para bañeras acrílicas</b>	7913680000000000 198€					
<b>Asidero de bañera</b>						
Cromado	7928040000001000 374€		7928040000001000 374€			

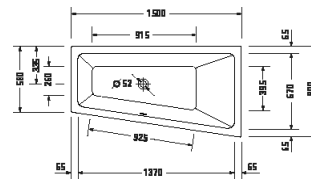
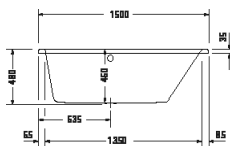
## Bañeras



Longitud x anchura	1500 x 800 mm		1500 x 800 mm			
Tipo de montaje	Empotrado		Empotrado			
Cantidad de inclinaciones dorsales	1		1			
Posición inclinaciones dorsales	Izquierda		Izquierda			
Material	Acrílico sanitario		Acrílico sanitario			
Capacidad	115 l		-			
Bastidor incl.	-		✓			
Incl. vaciador automático y rebosadero	-		✓			
Color del vaciador automático y rebosadero	-		Cromado			
Peso	22,5 kg		36,5 kg			
Sistema de hidromasaje	-	Sistema de aire	Jet Project	Sistema combi P	Sistema combi E	Sistema combi L
Color interior Blanco	7005040000000000 446€		760504000JP1000 2.611€			

## Artículos relacionados

<b>Vaciador automático con rebosadero</b>						
Cromado	791287000001000 104€					
<b>Vaciador automático y rebosadero</b>						
Tipo de entrada	con llenado por rebosadero		con llenado por rebosadero			
Cromado	792217000001000 453€		791206000001000 311€			
<b>Patas</b>						
Altura ajustable: 115 - 180 mm	7901580000000000 73€					
<b>Anclaje de bañera/plato de ducha</b>	7901250000000000 23€		7901250000000000 23€			
<b>Junta de insonorización</b>	7901260000000000 24€		7901260000000000 24€			
<b>Set insonorización para bañeras acrílicas</b>	7913680000000000 198€					
<b>Asidero de bañera</b>						
Cromado	792804000001000 374€		792804000001000 374€			

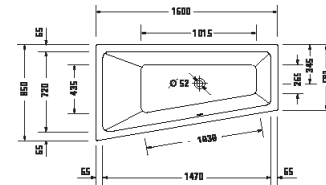
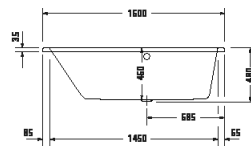
**Bañeras**


Longitud x anchura	1500 x 800 mm		1500 x 800 mm			
Tipo de montaje	Empotrado		Empotrado			
Cantidad de inclinaciones dorsales	1		1			
Posición inclinaciones dorsales	Derecha		Derecha			
Material	Acrílico sanitario		Acrílico sanitario			
Capacidad	115 l		-			
Bastidor incl.	-		✓			
Incl. vaciador automático y rebosadero	-		✓			
Color del vaciador automático y rebosadero	-		Cromado			
Peso	22,5 kg		36,5 kg			
Sistema de hidromasaje	-	Sistema de aire	Jet Project	Sistema combi P	Sistema combi E	Sistema combi L
Color interior Blanco	700505000000000 446€		760505000JP1000 2.611€			

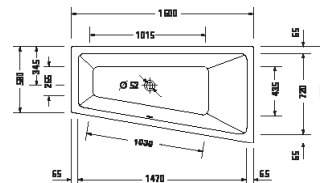
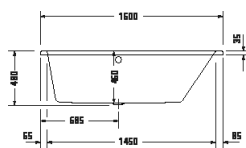
**Artículos relacionados**

<b>Vaciador automático con rebosadero</b>						
Cromado	791287000001000 104€					
<b>Vaciador automático y rebosadero</b>						
Tipo de entrada	con llenado por rebosadero		con llenado por rebosadero			
Cromado	792217000001000 453€		791206000001000 311€			
<b>Patas</b>						
Altura ajustable: 115 - 180 mm	790158000000000 73€					
<b>Anclaje de bañera/plato de ducha</b>	790125000000000 23€		790125000000000 23€			
<b>Junta de insonorización</b>	790126000000000 24€		790126000000000 24€			
<b>Set insonorización para bañeras acrílicas</b>	791368000000000 198€					
<b>Asidero de bañera</b>						
Cromado	792804000001000 374€		792804000001000 374€			

## Bañeras



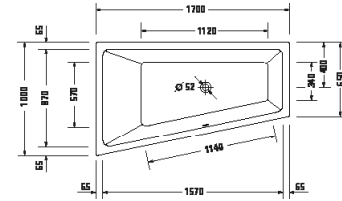
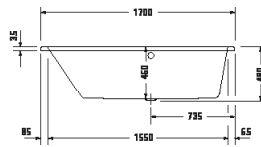
Longitud x anchura	1600 x 850 mm		1600 x 850 mm			
Tipo de montaje	Empotrado		Empotrado			
Cantidad de inclinaciones dorsales	1		1			
Posición inclinaciones dorsales	Izquierda		Izquierda			
Material	Acrílico sanitario		Acrílico sanitario			
Capacidad	140 l		140 l			
Bastidor incl.	-		✓			
Incl. vaciador automático y rebosadero	-		✓			
Color del vaciador automático y rebosadero	-		Cromado			
Peso	24,0 kg		38,0 kg			
Sistema de hidromasaje	-	Sistema de aire	Jet Project	Sistema combi P	Sistema combi E	Sistema combi L
Color interior Blanco	7005060000000000 457€		760506000JP1000 2.623€			
<b>Artículos relacionados</b>						
<b>Vaciador automático con rebosadero</b>						
Cromado	791287000001000 104€					
<b>Vaciador automático y rebosadero</b>						
Tipo de entrada	con llenado por rebosadero		con llenado por rebosadero			
Cromado	792217000001000 453€		791206000001000 311€			
<b>Patas</b>						
Altura ajustable: 115 - 180 mm	7901580000000000 73€					
<b>Anclaje de bañera/plato de ducha</b>	7901250000000000 23€		7901250000000000 23€			
<b>Junta de insonorización</b>	7901260000000000 24€		7901260000000000 24€			
<b>Set insonorización para bañeras acrílicas</b>	7913680000000000 198€					
<b>Asidero de bañera</b>						
Cromado	792804000001000 374€		792804000001000 374€			

**Bañeras**


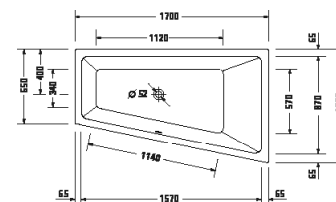
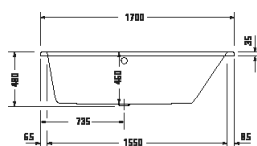
Longitud x anchura	1600 x 850 mm		1600 x 850 mm			
Tipo de montaje	Empotrado		Empotrado			
Cantidad de inclinaciones dorsales	1		1			
Posición inclinaciones dorsales	Derecha		Derecha			
Material	Acrílico sanitario		Acrílico sanitario			
Capacidad	140 l		140 l			
Bastidor incl.	-		✓			
Incl. vaciador automático y rebosadero	-		✓			
Color del vaciador automático y rebosadero	-		Cromado			
Peso	24,0 kg		38,0 kg			
Sistema de hidromasaje	-	Sistema de aire	Jet Project	Sistema combi P	Sistema combi E	Sistema combi L
	700507000000000		760507000JP1000			
Color interior Blanco	457€		2.623€			
			760506000JP1000			
			2.623€			
<b>Artículos relacionados</b>						
<b>Vaciador automático con rebosadero</b>						
Cromado	791287000001000					
	104€					
<b>Vaciador automático y rebosadero</b>						
Tipo de entrada	con llenado por rebosadero		con llenado por rebosadero			
Cromado	792217000001000		791206000001000			
	453€		311€			
<b>Patas</b>						
Altura ajustable: 115 - 180 mm	790158000000000					
	73€					
<b>Anclaje de bañera/plato de ducha</b>	790125000000000		790125000000000			
	23€		23€			
<b>Junta de insonorización</b>	790126000000000		790126000000000			
	24€		24€			
<b>Set insonorización para bañeras acrílicas</b>	791368000000000					
	198€					
<b>Asidero de bañera</b>						
Cromado	792804000001000		792804000001000			
	374€		374€			



## Bañeras

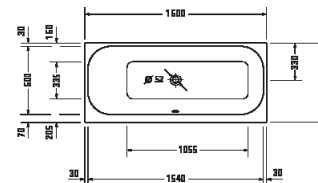
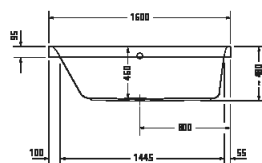


Longitud x anchura	1700 x 1000 mm		1700 x 1000 mm			
Tipo de montaje	Empotrado		Empotrado			
Cantidad de inclinaciones dorsales	1		1			
Posición inclinaciones dorsales	Izquierda		Izquierda			
Material	Acrílico sanitario		Acrílico sanitario			
Capacidad	210 l		210 l			
Bastidor incl.	-		✓			
Incl. vaciador automático y rebosadero	-		✓			
Color del vaciador automático y rebosadero	-		Cromado			
Peso	26,5 kg		40,5 kg			
Sistema de hidromasaje	-	Sistema de aire	Jet Project	Sistema combi P	Sistema combi E	Sistema combi L
Color interior Blanco	7005080000000000 736€		760508000JP1000 2.902€			
<b>Artículos relacionados</b>						
<b>Vaciador automático con rebosadero</b>						
Cromado	7912870000001000 104€					
<b>Vaciador automático y rebosadero</b>						
Tipo de entrada	con llenado por rebosadero		con llenado por rebosadero			
Cromado	7922170000001000 453€		7912060000001000 311€			
<b>Patas</b>						
Altura ajustable: 115 - 180 mm	7901580000000000 73€					
<b>Anclaje de bañera/plato de ducha</b>	7901250000000000 23€		7901250000000000 23€			
<b>Junta de insonorización</b>	7901260000000000 24€		7901260000000000 24€			
<b>Set insonorización para bañeras acrílicas</b>	7913680000000000 198€					
<b>Asidero de bañera</b>						
Cromado	7928040000001000 374€		7928040000001000 374€			

**Bañeras**


Longitud x anchura	1700 x 1000 mm		1700 x 1000 mm			
Tipo de montaje	Empotrado		Empotrado			
Cantidad de inclinaciones dorsales	1		1			
Posición inclinaciones dorsales	Derecha		Derecha			
Material	Acrílico sanitario		Acrílico sanitario			
Capacidad	210 l		210 l			
Bastidor incl.	-		✓			
Incl. vaciador automático y rebosadero	-		✓			
Color del vaciador automático y rebosadero	-		Cromado			
Peso	26,5 kg		40,5 kg			
Sistema de hidromasaje	-	Sistema de aire	Jet Project	Sistema combi P	Sistema combi E	Sistema combi L
Color interior Blanco	7005090000000000 736€		760509000JP1000 2.902€			
<b>Artículos relacionados</b>						
<b>Vaciador automático con rebosadero</b>						
Cromado	791287000001000 104€					
<b>Vaciador automático y rebosadero</b>						
Tipo de entrada	con llenado por rebosadero		con llenado por rebosadero			
Cromado	792217000001000 453€		791206000001000 311€			
<b>Patas</b>						
Altura ajustable: 115 - 180 mm	7901580000000000 73€					
<b>Anclaje de bañera/plato de ducha</b>	7901250000000000 23€		7901250000000000 23€			
<b>Junta de insonorización</b>	7901260000000000 24€		7901260000000000 24€			
<b>Set insonorización para bañeras acrílicas</b>	7913680000000000 198€					
<b>Asidero de bañera</b>						
Cromado	792804000001000 374€		792804000001000 374€			

## Bañeras



Longitud x anchura	1600 x 700 mm		1600 x 700 mm		1600 x 700 mm
Tipo de montaje	Empotrado		Empotrado		Empotrado
Cantidad de inclinaciones dorsales	1		1		1
Posición inclinaciones dorsales	Izquierda		Izquierda		Izquierda
Material	Acrílico sanitario		Acrílico sanitario		Acrílico sanitario
Capacidad	145 l		145 l		145 l
Bastidor incl.	-		✓		✓
Incl. vaciador automático y rebosadero	-		✓		✓
Color del vaciador automático y rebosadero	-		Cromado		Cromado
Peso	31,5 kg		52,5 kg		60,0 kg
Sistema de hidromasaje	-	Sistema de aire	Jet E	Sistema combi P	Sistema combi E
Color interior Blanco	7003080000000000 870€		760308000JE1000 7.118€		760308000CL1000 11.485€

## Artículos relacionados

**Vaciador automático con rebosadero**

Cromado	792216000001000 184€				
---------	-------------------------	--	--	--	--

**Vaciador automático y rebosadero**

Tipo de entrada	con llenado por rebosadero		con llenado por rebosadero		con llenado por rebosadero
Cromado	792217000001000 453€		791206000001000 311€		791206000001000 311€

**Patas**

Altura ajustable: 130 - 210 mm	7901000000000000 119€				
--------------------------------	--------------------------	--	--	--	--

**Anclaje de bañera/plato de ducha**

	7901030000000000 49€		7901030000000000 49€		7901030000000000 49€
--	-------------------------	--	-------------------------	--	-------------------------

**Junta de insonorización**

	7901260000000000 24€		7901260000000000 24€		7901260000000000 24€
--	-------------------------	--	-------------------------	--	-------------------------

**Set insonorización para bañeras acrílicas**

	7913680000000000 198€				
--	--------------------------	--	--	--	--

**Reposacabezas**

Blanco	7900090000000000 202€		7900090000000000 202€		7900090000000000 202€
--------	--------------------------	--	--------------------------	--	--------------------------

**Asidero de bañera**

Cromado	792804000001000 374€		792804000001000 374€		792804000001000 374€
---------	-------------------------	--	-------------------------	--	-------------------------

**Calefacción de bañera**

			7918820000000000 1.101€		7918830000000000 1.863€
--	--	--	----------------------------	--	----------------------------

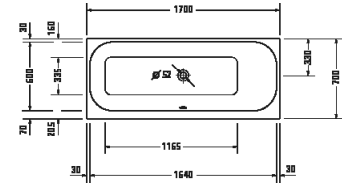
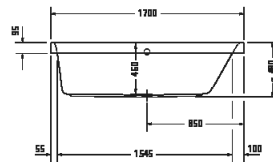
**Sistema de desinfección**

			7918840000000000 1.501€		7918870000000000 1.501€
--	--	--	----------------------------	--	----------------------------

## Happy D.2

Design by sieger design

### Bañeras



Longitud x anchura	1700 x 700 mm		1700 x 700 mm		1700 x 700 mm
Tipo de montaje	Empotrado		Empotrado		Empotrado
Cantidad de inclinaciones dorsales	1		1		1
Posición inclinaciones dorsales	Derecha		Derecha		Derecha
Material	Acrílico sanitario		Acrílico sanitario		Acrílico sanitario
Capacidad	150 l		150 l		150 l
Bastidor incl.	-		✓		✓
Incl. vaciador automático y rebosadero	-		✓		✓
Color del vaciador automático y rebosadero	-		Cromado		Cromado
Peso	30,0 kg		51,0 kg		58,5 kg
Sistema de hidromasaje	-	Sistema de aire	Jet E	Sistema combi P	Sistema combi E
Color interior Blanco	7003110000000000 881€		760311000JE1000 7.131€		760311000CL1000 11.499€

### Artículos relacionados

#### Vaciador automático con rebosadero

Cromado	792216000001000 184€				
---------	-------------------------	--	--	--	--

#### Vaciador automático y rebosadero

Tipo de entrada	con llenado por rebosadero		con llenado por rebosadero		con llenado por rebosadero
Cromado	792217000001000 453€		791206000001000 311€		791206000001000 311€

#### Patas

Altura ajustable: 130 - 210 mm	7901000000000000 119€				
--------------------------------	--------------------------	--	--	--	--

#### Anclaje de bañera/plato de ducha

	7901030000000000 49€		7901030000000000 49€		7901030000000000 49€
--	-------------------------	--	-------------------------	--	-------------------------

#### Junta de insonorización

	7901260000000000 24€		7901260000000000 24€		7901260000000000 24€
--	-------------------------	--	-------------------------	--	-------------------------

#### Set insonorización para bañeras acrílicas

	7913680000000000 198€				
--	--------------------------	--	--	--	--

#### Reposacabezas

Blanco	7900090000000000 202€		7900090000000000 202€		7900090000000000 202€
--------	--------------------------	--	--------------------------	--	--------------------------

#### Asidero de bañera

Cromado	792804000001000 374€		792804000001000 374€		792804000001000 374€
---------	-------------------------	--	-------------------------	--	-------------------------

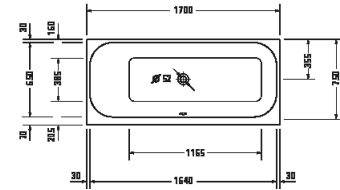
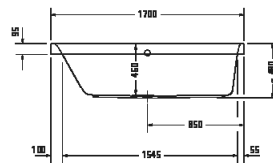
#### Calefacción de bañera

			7918820000000000 1.101€		7918830000000000 1.863€
--	--	--	----------------------------	--	----------------------------

#### Sistema de desinfección

			7918840000000000 1.501€		7918870000000000 1.501€
--	--	--	----------------------------	--	----------------------------

## Bañeras



Longitud x anchura	1700 x 750 mm		1700 x 750 mm		1700 x 750 mm
Tipo de montaje	Empotrado		Empotrado		Empotrado
Cantidad de inclinaciones dorsales	1		1		1
Posición inclinaciones dorsales	Izquierda		Izquierda		Izquierda
Material	Acrílico sanitario		Acrílico sanitario		Acrílico sanitario
Capacidad	180 l		180 l		180 l
Bastidor incl.	-		✓		✓
Incl. vaciador automático y rebosadero	-		✓		✓
Color del vaciador automático y rebosadero	-		Cromado		Cromado
Peso	31,5 kg		52,5 kg		60,0 kg
Sistema de hidromasaje	-	Sistema de aire	Jet E	Sistema combi P	Sistema combi E
Color interior Blanco	7003120000000000 900€		760312000JE1000 7.150€		760312000CL1000 11.519€

## Artículos relacionados

**Vaciador automático con rebosadero**

Cromado	792216000001000 184€				
---------	-------------------------	--	--	--	--

**Vaciador automático y rebosadero**

Tipo de entrada	con llenado por rebosadero		con llenado por rebosadero		con llenado por rebosadero
Cromado	792217000001000 453€		791206000001000 311€		791206000001000 311€

**Patas**

Altura ajustable: 130 - 210 mm	7901000000000000 119€				
--------------------------------	--------------------------	--	--	--	--

**Anclaje de bañera/plato de ducha**

	7901030000000000 49€		7901030000000000 49€		7901030000000000 49€
--	-------------------------	--	-------------------------	--	-------------------------

**Junta de insonorización**

	7901260000000000 24€		7901260000000000 24€		7901260000000000 24€
--	-------------------------	--	-------------------------	--	-------------------------

**Set insonorización para bañeras acrílicas**

	7913680000000000 198€				
--	--------------------------	--	--	--	--

**Reposacabezas**

Blanco	7900090000000000 202€		7900090000000000 202€		7900090000000000 202€
--------	--------------------------	--	--------------------------	--	--------------------------

**Asidero de bañera**

Cromado	792804000001000 374€		792804000001000 374€		792804000001000 374€
---------	-------------------------	--	-------------------------	--	-------------------------

**Calefacción de bañera**

			7918820000000000 1.101€		7918830000000000 1.863€
--	--	--	----------------------------	--	----------------------------

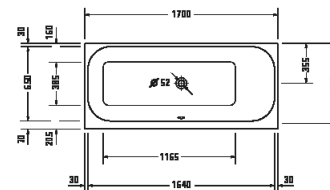
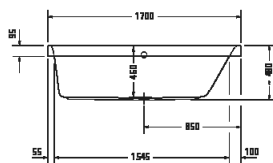
**Sistema de desinfección**

			7918840000000000 1.501€		7918870000000000 1.501€
--	--	--	----------------------------	--	----------------------------

## Happy D.2

Design by sieger design

### Bañeras

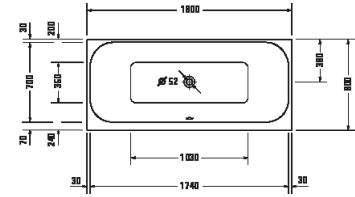
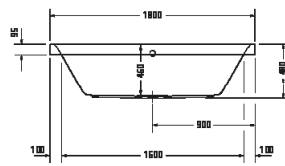


Longitud x anchura	1700 x 750 mm		1700 x 750 mm		1700 x 750 mm
Tipo de montaje	Empotrado		Empotrado		Empotrado
Cantidad de inclinaciones dorsales	1		1		1
Posición inclinaciones dorsales	Derecha		Derecha		Derecha
Material	Acrílico sanitario		Acrílico sanitario		Acrílico sanitario
Capacidad	180 l		180 l		180 l
Bastidor incl.	-		✓		✓
Incl. vaciador automático y rebosadero	-		✓		✓
Color del vaciador automático y rebosadero	-		Cromado		Cromado
Peso	31,5 kg		52,5 kg		60,0 kg
Sistema de hidromasaje	-	Sistema de aire	Jet E	Sistema combi P	Sistema combi E
Color interior Blanco	7003130000000000 900€		760313000JE1000 7.150€		760313000CL1000 11.519€

### Artículos relacionados

<b>Vaciador automático con rebosadero</b>					
Cromado	792216000001000 184€				
<b>Vaciador automático y rebosadero</b>					
Tipo de entrada	con llenado por rebosadero		con llenado por rebosadero		con llenado por rebosadero
Cromado	792217000001000 453€		791206000001000 311€		791206000001000 311€
<b>Patás</b>					
Altura ajustable: 130 - 210 mm	7901000000000000 119€				
<b>Anclaje de bañera/plato de ducha</b>	7901030000000000 49€		7901030000000000 49€		7901030000000000 49€
<b>Junta de insonorización</b>	7901260000000000 24€		7901260000000000 24€		7901260000000000 24€
<b>Set insonorización para bañeras acrílicas</b>	7913680000000000 198€				
<b>Reposacabezas</b>					
Blanco	7900090000000000 202€		7900090000000000 202€		7900090000000000 202€
<b>Asidero de bañera</b>					
Cromado	792804000001000 374€		792804000001000 374€		792804000001000 374€
<b>Calefacción de bañera</b>			7918820000000000 1.101€		7918830000000000 1.863€
<b>Sistema de desinfección</b>			7918840000000000 1.501€		7918870000000000 1.501€

## Bañeras



Longitud x anchura	1800 x 800 mm	1800 x 800 mm	1800 x 800 mm
Tipo de montaje	Empotrado	Empotrado	Empotrado
Cantidad de inclinaciones dorsales	2	2	2
Posición inclinaciones dorsales	Izquierda / Derecha	Izquierda / Derecha	Izquierda / Derecha
Material	Acrílico sanitario	Acrílico sanitario	Acrílico sanitario
Capacidad	180 l	180 l	180 l
Bastidor incl.	-	✓	✓
Incl. vaciador automático y rebosadero	-	✓	✓
Color del vaciador automático y rebosadero	-	Cromado	Cromado
Peso	33,0 kg	54,0 kg	61,5 kg
Sistema de hidromasaje	-	Sistema de aire Jet E	Sistema combi P    Sistema combi E    Sistema combi L
Color interior Blanco	700314000000000 1.105€	760314000JE1000 7.354€	760314000CL1000 11.720€

## Artículos relacionados

**Vaciador automático con rebosadero**

Cromado	792216000001000 184€		
---------	-------------------------	--	--

**Vaciador automático y rebosadero**

Color	Cromado	Cromado	Cromado
con llenado por rebosadero	792217000001000 453€	791206000001000 311€	791206000001000 311€
con llenado por desagüe	791226000001000 467€	791227000001000 668€	791227000001000 668€

**Patas**

Altura ajustable: 130 - 210 mm	790100000000000 119€		
--------------------------------	-------------------------	--	--

**Anclaje de bañera/plato de ducha**

	790103000000000 49€	790103000000000 49€	790103000000000 49€
--	------------------------	------------------------	------------------------

**Junta de insonorización**

	790126000000000 24€	790126000000000 24€	790126000000000 24€
--	------------------------	------------------------	------------------------

**Set insonorización para bañeras acrílicas**

	791368000000000 198€		
--	-------------------------	--	--

**Reposacabezas**

Blanco	790009000000000 202€	790009000000000 202€	790009000000000 202€
--------	-------------------------	-------------------------	-------------------------

**Asidero de bañera**

Cromado	792804000001000 374€	792804000001000 374€	792804000001000 374€
---------	-------------------------	-------------------------	-------------------------

**Calefacción de bañera**

		791882000000000 1.101€	791883000000000 1.863€
--	--	---------------------------	---------------------------

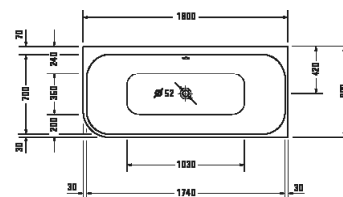
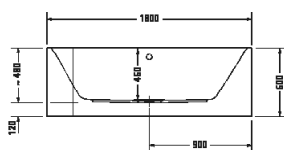
**Sistema de desinfección**

		791884000000000 1.501€	791887000000000 1.501€
--	--	---------------------------	---------------------------

# Happy D.2

Design by sieger design

## Bañeras



Longitud x anchura	1800 x 800 mm	1800 x 800 mm	1800 x 800 mm
Tipo de montaje	Rinconera dcha.	Rinconera dcha.	Rinconera dcha.
Con revestimiento de sifón	Faldón acrílico integrado	Faldón acrílico integrado	Faldón acrílico integrado
Cantidad de inclinaciones dorsales	2	2	2
Posición inclinaciones dorsales	Izquierda / Derecha	Izquierda / Derecha	Izquierda / Derecha
Material	Acrílico sanitario	Acrílico sanitario	Acrílico sanitario
Capacidad	180 l	180 l	180 l
Bastidor incl.	✓	✓	✓
Incl. vaciador automático y rebosadero	-	✓	✓
Color del vaciador automático y rebosadero	-	Cromado	Cromado
Peso	54,0 kg	70,0 kg	78,0 kg
Sistema de hidromasaje	-	Sistema de aire Jet E	Sistema combi P Sistema combi E Sistema combi L
Blanco	7003170000000000 3.151€	760317000JE1000 9.399€	760317000CL1000 13.766€

### Artículos relacionados

#### Vaciador automático con rebosadero

Cromado	792218000001000 184€		
---------	-------------------------	--	--

#### Vaciador automático y rebosadero

Color	Cromado	Cromado	Cromado
con llenado por rebosadero	792219000001000 453€	791206000001000 311€	791206000001000 311€
con llenado por desagüe	791228000001000 504€	791229000001000 703€	791229000001000 703€

#### Junta de insonorización

	790126000000000 24€	790126000000000 24€	790126000000000 24€
--	------------------------	------------------------	------------------------

#### Reposacabezas

Blanco	790009000000000 202€	790009000000000 202€	790009000000000 202€
--------	-------------------------	-------------------------	-------------------------

#### Asidero de bañera

Cromado	792804000001000 374€	792804000001000 374€	792804000001000 374€
---------	-------------------------	-------------------------	-------------------------

#### Calefacción de bañera

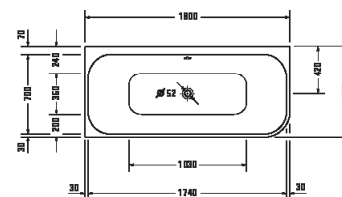
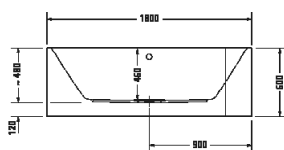
		791882000000000 1.101€	791883000000000 1.863€
--	--	---------------------------	---------------------------

#### Sistema de desinfección

		791884000000000 1.501€	791887000000000 1.501€
--	--	---------------------------	---------------------------



## Bañeras



Longitud x anchura	1800 x 800 mm	1800 x 800 mm	1800 x 800 mm	1800 x 800 mm
Tipo de montaje	Rinconera izq.	Rinconera izq.	Rinconera izq.	Rinconera izq.
Con revestimiento de sifón	Faldón acrílico integrado	Faldón acrílico integrado	Faldón acrílico integrado	Faldón acrílico integrado
Cantidad de inclinaciones dorsales	2	2	2	2
Posición inclinaciones dorsales	Izquierda / Derecha	Izquierda / Derecha	Izquierda / Derecha	Izquierda / Derecha
Material	Acrílico sanitario	Acrílico sanitario	Acrílico sanitario	Acrílico sanitario
Capacidad	180 l	180 l	180 l	180 l
Bastidor incl.	✓	✓	✓	✓
Incl. vaciador automático y rebosadero	-	✓	✓	✓
Color del vaciador automático y rebosadero	-	Cromado	Cromado	Cromado
Peso	54,0 kg	70,0 kg	70,0 kg	78,0 kg
Sistema de hidromasaje	-	Sistema de aire Jet E	Sistema combi P	Sistema combi E Sistema combi L
Blanco	700316000000000 3.151€	760316000J1000 9.399€		760316000CL1000 13.766€

## Artículos relacionados

**Vaciador automático con rebosadero**

Cromado	792218000001000 184€			
---------	-------------------------	--	--	--

**Vaciador automático y rebosadero**

Color	Cromado	Cromado	Cromado
con llenado por rebosadero	792219000001000 453€	791206000001000 311€	791206000001000 311€
con llenado por desagüe	791228000001000 504€	791229000001000 703€	791229000001000 703€

<b>Junta de insonorización</b>	790126000000000 24€	790126000000000 24€	790126000000000 24€
--------------------------------	------------------------	------------------------	------------------------

**Reposacabezas**

Blanco	790009000000000 202€	790009000000000 202€	790009000000000 202€
--------	-------------------------	-------------------------	-------------------------

**Asidero de bañera**

Cromado	792804000001000 374€	792804000001000 374€	792804000001000 374€
---------	-------------------------	-------------------------	-------------------------

**Calefacción de bañera**

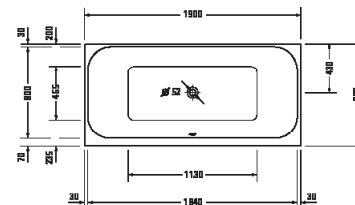
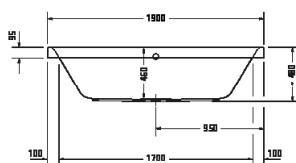
		791882000000000 1.101€	791883000000000 1.863€
--	--	---------------------------	---------------------------

<b>Sistema de desinfección</b>		791884000000000 1.501€	791887000000000 1.501€
--------------------------------	--	---------------------------	---------------------------

## Happy D.2

Design by sieger design

### Bañeras



Longitud x anchura	1900 x 900 mm		1900 x 900 mm		1900 x 900 mm
Tipo de montaje	Empotrado		Empotrado		Empotrado
Cantidad de inclinaciones dorsales	2		2		2
Posición inclinaciones dorsales	Izquierda / Derecha		Izquierda / Derecha		Izquierda / Derecha
Material	Acrílico sanitario		Acrílico sanitario		Acrílico sanitario
Capacidad	260 l		260 l		260 l
Bastidor incl.	-		✓		✓
Incl. vaciador automático y rebosadero	-		✓		✓
Color del vaciador automático y rebosadero	-		Cromado		Cromado
Peso	41,5 kg		62,5 kg		70,0 kg
Sistema de hidromasaje	-	Sistema de aire	jet E	Sistema combi P	Sistema combi E
Color interior Blanco	700315000000000 1.395€		760315000J1E1000 7.644€		760315000CL1000 12.011€

### Artículos relacionados

#### Vaciador automático con rebosadero

Cromado	792216000001000 184€				
---------	-------------------------	--	--	--	--

#### Vaciador automático y rebosadero

Color	Cromado		Cromado		Cromado
con llenado por rebosadero	792217000001000 453€		791206000001000 311€		791206000001000 311€
con llenado por desague	791226000001000 467€		791227000001000 668€		791227000001000 668€

#### Patas

Altura ajustable: 130 - 210 mm	790100000000000 119€				
--------------------------------	-------------------------	--	--	--	--

#### Anclaje de bañera/plato de ducha

	790103000000000 49€		790103000000000 49€		790103000000000 49€
--	------------------------	--	------------------------	--	------------------------

#### Junta de insonorización

	790126000000000 24€		790126000000000 24€		790126000000000 24€
--	------------------------	--	------------------------	--	------------------------

#### Set insonorización para bañeras acrílicas

	791368000000000 198€				
--	-------------------------	--	--	--	--

#### Reposacabezas

Blanco	790009000000000 202€		790009000000000 202€		790009000000000 202€
--------	-------------------------	--	-------------------------	--	-------------------------

#### Asidero de bañera

Cromado	792804000001000 374€		792804000001000 374€		792804000001000 374€
---------	-------------------------	--	-------------------------	--	-------------------------

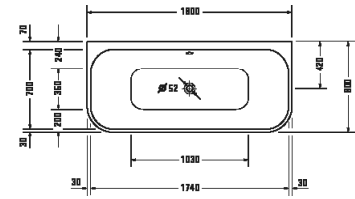
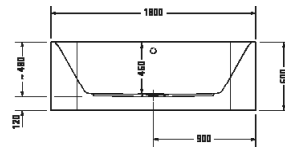
#### Calefacción de bañera

			791882000000000 1.101€		791883000000000 1.863€
--	--	--	---------------------------	--	---------------------------

#### Sistema de desinfección

			791884000000000 1.501€		791887000000000 1.501€
--	--	--	---------------------------	--	---------------------------

## Bañeras



Longitud x anchura	1800 x 800 mm	1800 x 800 mm	1800 x 800 mm
Tipo de montaje	Delante pared	Delante pared	Delante pared
Con revestimiento de sifón	Faldón acrílico integrado	Faldón acrílico integrado	Faldón acrílico integrado
Cantidad de inclinaciones dorsales	2	2	2
Posición inclinaciones dorsales	Izquierda / Derecha	Izquierda / Derecha	Izquierda / Derecha
Material	Acrílico sanitario	Acrílico sanitario	Acrílico sanitario
Capacidad	180 l	180 l	180 l
Bastidor incl.	✓	✓	✓
Incl. vaciador automático y rebosadero	-	✓	✓
Color del vaciador automático y rebosadero	-	Cromado	Cromado
Peso	53,0 kg	69,0 kg	77,0 kg
Sistema de hidromasaje	-	Sistema de aire Jet E	Sistema combi P Sistema combi E Sistema combi L
Blanco	7003180000000000 3.151€	760318000JE1000 9.399€	760318000CL1000 13.766€

## Artículos relacionados

**Vaciador automático con rebosadero**

Cromado	792218000001000 184€		
---------	-------------------------	--	--

**Vaciador automático y rebosadero**

Color	Cromado	Cromado	Cromado
con llenado por rebosadero	792219000001000 453€	791206000001000 311€	791206000001000 311€
con llenado por desagüe	791228000001000 504€	791229000001000 703€	791229000001000 703€

<b>Junta de insonorización</b>	790126000000000 24€	790126000000000 24€	790126000000000 24€
--------------------------------	------------------------	------------------------	------------------------

**Reposacabezas**

Blanco	790009000000000 202€	790009000000000 202€	790009000000000 202€
--------	-------------------------	-------------------------	-------------------------

**Asidero de bañera**

Cromado	792804000001000 374€	792804000001000 374€	792804000001000 374€
---------	-------------------------	-------------------------	-------------------------

**Calefacción de bañera**

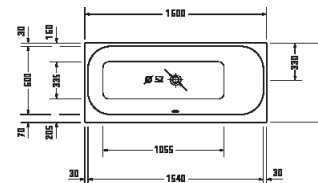
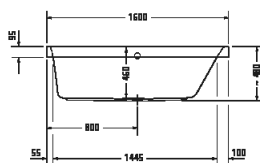
		791882000000000 1.101€	791883000000000 1.863€
--	--	---------------------------	---------------------------

<b>Sistema de desinfección</b>		791884000000000 1.501€	791887000000000 1.501€
--------------------------------	--	---------------------------	---------------------------

## Happy D.2

Design by sieger design

### Bañeras

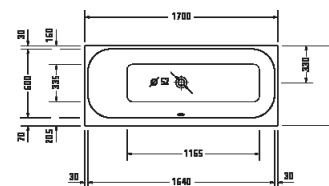
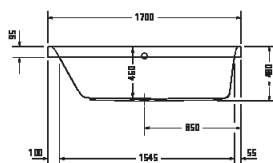


Longitud x anchura	1600 x 700 mm		1600 x 700 mm		1600 x 700 mm
Tipo de montaje	Empotrado		Empotrado		Empotrado
Cantidad de inclinaciones dorsales	1		1		1
Posición inclinaciones dorsales	Derecha		Derecha		Derecha
Material	Acrílico sanitario		Acrílico sanitario		Acrílico sanitario
Capacidad	145 l		145 l		145 l
Bastidor incl.	-		✓		✓
Incl. vaciador automático y rebosadero	-		✓		✓
Color del vaciador automático y rebosadero	-		Cromado		Cromado
Peso	31,5 kg		52,5 kg		60,0 kg
Sistema de hidromasaje	-	Sistema de aire	Jet E	Sistema combi P	Sistema combi E
Color interior Blanco	7003090000000000 870€		760309000JE1000 7.118€		760309000CL1000 11.485€

### Artículos relacionados

<b>Vaciador automático con rebosadero</b>					
Cromado	792216000001000 184€				
<b>Vaciador automático y rebosadero</b>					
Tipo de entrada	con llenado por rebosadero		con llenado por rebosadero		con llenado por rebosadero
Cromado	792217000001000 453€		791206000001000 311€		791206000001000 311€
<b>Patas</b>					
Altura ajustable: 130 - 210 mm	7901000000000000 119€				
<b>Anclaje de bañera/plato de ducha</b>	7901030000000000 49€		7901030000000000 49€		7901030000000000 49€
<b>Junta de insonorización</b>	7901260000000000 24€		7901260000000000 24€		7901260000000000 24€
<b>Set insonorización para bañeras acrílicas</b>	7913680000000000 198€				
<b>Reposacabezas</b>					
Blanco	7900090000000000 202€		7900090000000000 202€		7900090000000000 202€
<b>Asidero de bañera</b>					
Cromado	792804000001000 374€		792804000001000 374€		792804000001000 374€
<b>Calefacción de bañera</b>					
			7918820000000000 1.101€		7918830000000000 1.863€
<b>Sistema de desinfección</b>					
			7918840000000000 1.501€		7918870000000000 1.501€

## Bañeras



Longitud x anchura	1700 x 700 mm		1700 x 700 mm		1700 x 700 mm
Tipo de montaje	Empotrado		Empotrado		Empotrado
Cantidad de inclinaciones dorsales	1		1		1
Posición inclinaciones dorsales	Izquierda		Izquierda		Izquierda
Material	Acrílico sanitario		Acrílico sanitario		Acrílico sanitario
Capacidad	150 l		150 l		150 l
Bastidor incl.	-		✓		✓
Incl. vaciador automático y rebosadero	-		✓		✓
Color del vaciador automático y rebosadero	-		Cromado		Cromado
Peso	30,0 kg		51,0 kg		58,5 kg
Sistema de hidromasaje	-	Sistema de aire	Jet E	Sistema combi P	Sistema combi E
Color interior Blanco	7003100000000000 881€		760310000JE1000 7.131€		760310000CL1000 11.499€

## Artículos relacionados

**Vaciador automático con rebosadero**

Cromado	792216000001000 184€				
---------	-------------------------	--	--	--	--

**Vaciador automático y rebosadero**

Tipo de entrada	con llenado por rebosadero		con llenado por rebosadero		con llenado por rebosadero
Cromado	792217000001000 453€		791206000001000 311€		791206000001000 311€

**Patas**

Altura ajustable: 130 - 210 mm	7901000000000000 119€				
--------------------------------	--------------------------	--	--	--	--

**Anclaje de bañera/plato de ducha**

	7901030000000000 49€		7901030000000000 49€		7901030000000000 49€
--	-------------------------	--	-------------------------	--	-------------------------

**Junta de insonorización**

	7901260000000000 24€		7901260000000000 24€		7901260000000000 24€
--	-------------------------	--	-------------------------	--	-------------------------

**Set insonorización para bañeras acrílicas**

	7913680000000000 198€				
--	--------------------------	--	--	--	--

**Reposacabezas**

Blanco	7900090000000000 202€		7900090000000000 202€		7900090000000000 202€
--------	--------------------------	--	--------------------------	--	--------------------------

**Asidero de bañera**

Cromado	792804000001000 374€		792804000001000 374€		792804000001000 374€
---------	-------------------------	--	-------------------------	--	-------------------------

**Calefacción de bañera**

			7918820000000000 1.101€		7918830000000000 1.863€
--	--	--	----------------------------	--	----------------------------

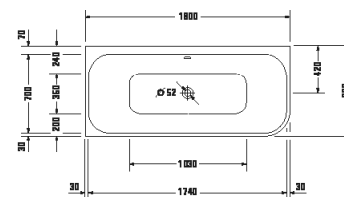
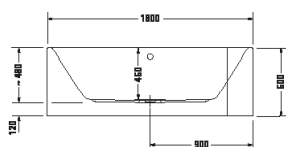
**Sistema de desinfección**

			7918840000000000 1.501€		7918870000000000 1.501€
--	--	--	----------------------------	--	----------------------------

# Happy D.2 Plus

Design by sieger design

## Bañeras

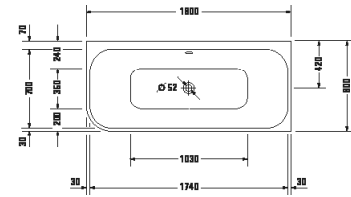
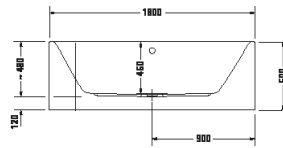


Longitud x anchura	1800 x 800 mm	1800 x 800 mm	1800 x 800 mm
Tipo de montaje	Rinconera izq.	Rinconera izq.	Rinconera izq.
Con revestimiento de sifón	Faldón acrílico integrado	Faldón acrílico integrado	Faldón acrílico integrado
Cantidad de inclinaciones dorsales	2	2	2
Posición inclinaciones dorsales	Izquierda / Derecha	Izquierda / Derecha	Izquierda / Derecha
Material	Acrílico sanitario	Acrílico sanitario	Acrílico sanitario
Capacidad	180 l	180 l	180 l
Bastidor incl.	✓	✓	✓
Incl. vaciador automático y rebosadero	-	✓	✓
Color del vaciador automático y rebosadero	-	Blanco	Blanco
Peso	54,0 kg	70,0 kg	78,0 kg
Sistema de hidromasaje	-	Sistema de aire Jet E	Sistema combi P    Sistema combi E    Sistema combi L
Color interior Blanco / Color exterior Grafito Supermate	7004498000000000 3.333€	760449800JE1000 9.792€	760449800CL1000 12.183€

### Artículos relacionados

<b>Vaciador automático con rebosadero</b>					
Blanco		7922180000000000 184€			
Cromado		7922180000010000 184€			
<b>Vaciador automático y rebosadero</b>					
Blanco	con llenado por rebosadero	7922190000000000 453€	7912060000000000 288€		7912060000000000 288€
	con llenado por rebosadero	7922190000001000 453€	7912060000001000 311€		7912060000001000 311€
Cromado	con llenado por desagüe	7912280000001000 504€	7912290000001000 703€		7912290000001000 703€
<b>Junta de insonorización</b>		7901260000000000 24€	7901260000000000 24€		7901260000000000 24€
<b>Reposacabezas</b>					
Blanco		7900090000000000 202€	7900090000000000 202€		7900090000000000 202€
<b>Asidero de bañera</b>					
Cromado		7928040000001000 374€	7928040000001000 374€		7928040000001000 374€
<b>Calefacción de bañera</b>			7918820000000000 1.101€		7918830000000000 1.863€
<b>Sistema de desinfección</b>			7918840000000000 1.501€		7918870000000000 1.501€

## Bañeras



Longitud x anchura	1800 x 800 mm		1800 x 800 mm			1800 x 800 mm
Tipo de montaje	Rinconera dcha.		Rinconera dcha.			Rinconera dcha.
Con revestimiento de sifón	Faldón acrílico integrado		Faldón acrílico integrado			Faldón acrílico integrado
Cantidad de inclinaciones dorsales	2		2			2
Posición inclinaciones dorsales	Izquierda / Derecha		Izquierda / Derecha			Izquierda / Derecha
Material	Acrílico sanitario		Acrílico sanitario			Acrílico sanitario
Capacidad	180 l		180 l			180 l
Bastidor incl.	✓		✓			✓
Incl. vaciador automático y rebosadero	-		✓			✓
Color del vaciador automático y rebosadero	-		Blanco			Blanco
Peso	54,0 kg		70,0 kg			78,0 kg
Sistema de hidromasaje	-	Sistema de aire	Jet E	Sistema combi P	Sistema combi E	Sistema combi L
Color interior Blanco / Color exterior Grafito Supermate	7004508000000000 3.333€		760450800JE1000 9.792€			760450800CL1000 12.183€

## Artículos relacionados

**Vaciador automático con rebosadero**

Blanco	7922180000000000 184€					
Cromado	792218000001000 184€					

**Vaciador automático y rebosadero**

Blanco	con llenado por rebosadero	7922190000000000 453€		7912060000000000 288€		7912060000000000 288€
	con llenado por rebosadero	792219000001000 453€		791206000001000 311€		791206000001000 311€
Cromado	con llenado por desagüe	791228000001000 504€		791229000001000 703€		791229000001000 703€

**Junta de insonorización**

	7901260000000000 24€		7901260000000000 24€			7901260000000000 24€
--	-------------------------	--	-------------------------	--	--	-------------------------

**Reposacabezas**

Blanco	7900090000000000 202€		7900090000000000 202€			7900090000000000 202€
--------	--------------------------	--	--------------------------	--	--	--------------------------

**Asidero de bañera**

Cromado	792804000001000 374€		792804000001000 374€			792804000001000 374€
---------	-------------------------	--	-------------------------	--	--	-------------------------

**Calefacción de bañera**

			7918820000000000 1.101€			7918830000000000 1.863€
--	--	--	----------------------------	--	--	----------------------------

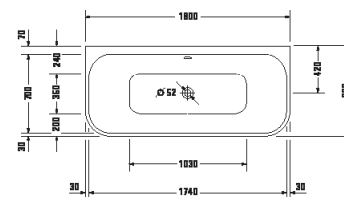
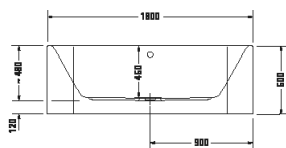
**Sistema de desinfección**

			7918840000000000 1.501€			7918870000000000 1.501€
--	--	--	----------------------------	--	--	----------------------------

# Happy D.2 Plus

Design by sieger design

## Bañeras



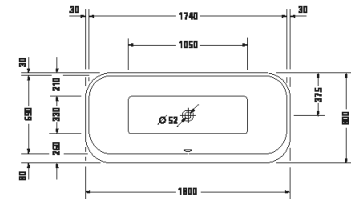
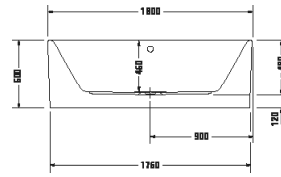
Longitud x anchura	1800 x 800 mm		1800 x 800 mm			1800 x 800 mm
Tipo de montaje	Delante pared		Delante pared			Delante pared
Con revestimiento de sifón	Faldón acrílico integrado		Faldón acrílico integrado			Faldón acrílico integrado
Cantidad de inclinaciones dorsales	2		2			2
Posición inclinaciones dorsales	Izquierda / Derecha		Izquierda / Derecha			Izquierda / Derecha
Material	Acrílico sanitario		Acrílico sanitario			Acrílico sanitario
Capacidad	180 l		180 l			180 l
Bastidor incl.	✓		✓			✓
Incl. vaciador automático y rebosadero	-		✓			✓
Color del vaciador automático y rebosadero	-		Blanco			Blanco
Peso	65,0 kg		81,0 kg			89,0 kg
Sistema de hidromasaje	-	Sistema de aire	Jet E	Sistema combi P	Sistema combi E	Sistema combi L
Color interior Blanco / Color exterior Grafito Supermate	7004518000000000 3.333€		760451800JE1000 9.792€			760451800CL1000 11.057€

### Artículos relacionados

<b>Vaciador automático con rebosadero</b>						
Blanco		7922180000000000 184€				
Cromado		792218000001000 184€				
<b>Vaciador automático y rebosadero</b>						
Blanco	con llenado por rebosadero	7922190000000000 453€		7912060000000000 288€		7912060000000000 288€
	con llenado por rebosadero	792219000001000 453€		791206000001000 311€		791206000001000 311€
Cromado	con llenado por desagüe	791228000001000 504€		791229000001000 703€		791229000001000 703€
<b>Junta de insonorización</b>						
		7901260000000000 24€		7901260000000000 24€		7901260000000000 24€
<b>Reposacabezas</b>						
Blanco		7900090000000000 202€		7900090000000000 202€		7900090000000000 202€
<b>Asidero de bañera</b>						
Cromado		792804000001000 374€		792804000001000 374€		792804000001000 374€
<b>Calefacción de bañera</b>						
				7918820000000000 1.101€		7918830000000000 1.863€
<b>Sistema de desinfección</b>						
				7918840000000000 1.501€		7918870000000000 1.501€



## Bañeras

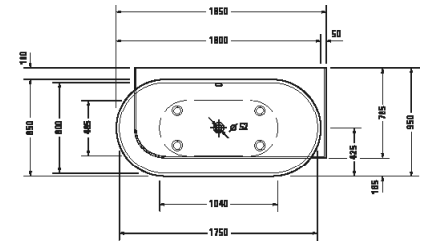
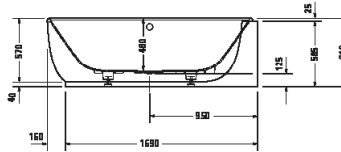


Longitud x anchura	1800 x 800 mm					
Tipo de montaje	Exento/a					
Con revestimiento de sifón	Faldón acrílico de una pieza					
Cantidad de inclinaciones dorsales	2					
Posición inclinaciones dorsales	Izquierda / Derecha					
Material	Acrílico sanitario					
Capacidad	170 l					
Bastidor incl.	✓					
Incl. vaciador automático y rebosadero	-	✓				
Color del vaciador automático y rebosadero	-	Blanco <sup>1</sup>				
Peso	70,0 kg	76,5 kg				
Sistema de hidromasaje	-	Sistema de aire	Jet System	Sistema combi P	Sistema combi E	Sistema combi L
Color interior Blanco / Color exterior Grafito Supermate	7004538000000000	760453800AS0000				
	5.103€	7.852€				
Blanco	7004530000000000	760453000AS0000				
	4.685€	7.434€				

## Artículos relacionados

<b>Vaciador automático con rebosadero</b>						
Blanco		7922180000000000				
		184€				
Cromado		792218000001000				
		184€				
<b>Vaciador automático y rebosadero</b>						
Blanco	con llenado por re-bosadero	7922190000000000	7912060000000000			
		453€	288€			
Cromado	con llenado por re-bosadero	792219000001000	791206000001000			
		453€	311€			
	con llenado por desague	791228000001000	791229000001000			
		504€	703€			
<b>Reposacabezas</b>						
Blanco		7900090000000000	7900090000000000			
		202€	202€			
<b>Asidero de bañera</b>						
Cromado		792804000001000	792804000001000			
		374€	374€			

<sup>1</sup> La bañera de hidromasaje se suministra con desague y rebosadero blancos de serie, el desague y el rebosadero también están disponibles en acabado cromado de fábrica (sin recargo / art. n.º #791284 00 0 00 1000)

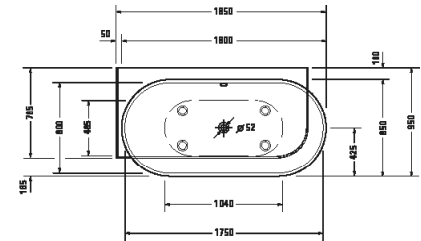
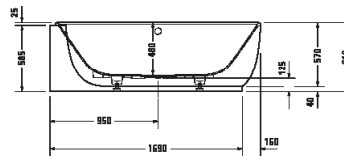
**Bañeras**


Longitud x anchura	1850 x 950 mm					
Tipo de montaje	Rinconera dcha.					
Con revestimiento de sifón	Faldón integrado					
Cantidad de inclinaciones dorsales	2					
Posición inclinaciones dorsales	Izquierda / Derecha					
Material	Fundición mineral					
Tipo de material	DuraSolid®A					
Capacidad	252 l					
Bastidor incl.	✓					
Incl. vaciador automático y rebosadero	-	✓				
Color del vaciador automático y rebosadero	-	Cromado				
Peso	105,0 kg	112,0 kg				
Sistema de hidromasaje	-	Sistema de aire	Jet System	Sistema combi P	Sistema combi E	Sistema combi L
Blanco Mate	7004320000000000 4.598€	760432000AS0000 7.457€				

**Artículos relacionados**

<b>Vaciador automático con rebosadero</b>						
Cromado	792208000001000 184€					
<b>Vaciador automático y rebosadero</b>						
Color	Cromado	Cromado				
con llenado por rebosadero	792209000001000 524€	791252000001000 391€				
con llenado por desagüe	791228000001000 504€	791275000001000 668€				
<b>Junta de insonorización</b>	790126000000000 24€	790126000000000 24€				
<b>Asidero de bañera</b>						
Cromado	792804000001000 374€	792804000001000 374€				
<b>Orificio para grifería en el borde de la bañera</b>	790650000000000 161€	790650000000000 161€				

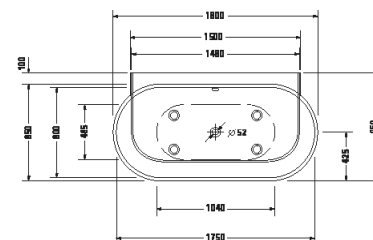
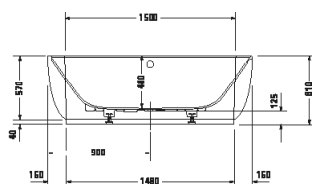
## Bañeras



Longitud x anchura	1850 x 950 mm					
Tipo de montaje	Rinconera izq.					
Con revestimiento de sifón	Faldón integrado					
Cantidad de inclinaciones dorsales	2					
Posición inclinaciones dorsales	Izquierda / Derecha					
Material	Fundición mineral					
Tipo de material	DuraSolid®A					
Capacidad	252 l					
Bastidor incl.	✓					
Incl. vaciador automático y rebosadero	-	✓				
Color del vaciador automático y rebosadero	-	Cromado				
Peso	105,0 kg	112,0 kg				
Sistema de hidromasaje	-	Sistema de aire	Jet System	Sistema combi P	Sistema combi E	Sistema combi L
Blanco Mate	7004310000000000 4.598€	760431000AS0000 7.457€				

## Artículos relacionados

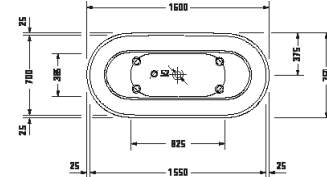
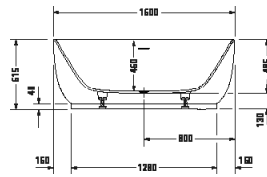
<b>Vaciador automático con rebosadero</b>						
Cromado	792208000001000 184€					
<b>Vaciador automático y rebosadero</b>						
Color	Cromado	Cromado				
con llenado por rebosadero	792209000001000 524€	791252000001000 391€				
con llenado por desagüe	791228000001000 504€	791275000001000 668€				
<b>Junta de insonorización</b>	790126000000000 24€	790126000000000 24€				
<b>Asidero de bañera</b>						
Cromado	792804000001000 374€	792804000001000 374€				
<b>Orificio para grifería en el borde de la bañera</b>	790650000000000 161€	790650000000000 161€				

**Bañeras**


Longitud x anchura	1800 x 950 mm					
Tipo de montaje	Delante pared					
Con revestimiento de sifón	Faldón integrado					
Cantidad de inclinaciones dorsales	2					
Posición inclinaciones dorsales	Izquierda / Derecha					
Material	Fundición mineral					
Tipo de material	DuraSolid®A					
Capacidad	252 l					
Bastidor incl.	✓					
Incl. vaciador automático y rebosadero	-	✓				
Color del vaciador automático y rebosadero	-	Cromado				
Peso	134,0 kg	141,0 kg				
Sistema de hidromasaje	-	Sistema de aire	Jet System	Sistema combi P	Sistema combi E	Sistema combi L
Blanco Mate	7004330000000000 4.598€	760433000AS0000 7.457€				

**Artículos relacionados**

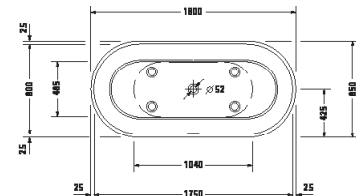
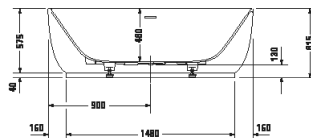
<b>Vaciador automático con rebosadero</b>						
Cromado	7922080000001000 184€					
<b>Vaciador automático y rebosadero</b>						
Color	Cromado	Cromado				
con llenado por rebosadero	7922090000001000 524€	7912520000001000 391€				
con llenado por desagüe	7912280000001000 504€	7912750000001000 668€				
<b>Junta de insonorización</b>	7901260000000000 24€	7901260000000000 24€				
<b>Asidero de bañera</b>						
Cromado	7928040000001000 374€	7928040000001000 374€				
<b>Orificio para grifería en el borde de la bañera</b>	7906500000000000 161€	7906500000000000 161€				

**Bañeras**


Longitud x anchura	1600 x 750 mm					
Tipo de montaje	Exento/a					
Con revestimiento de sifón	Faldón integrado					
Cantidad de inclinaciones dorsales	2					
Posición inclinaciones dorsales	Izquierda / Derecha					
Material	Fundición mineral					
Tipo de material	DuraSolid®A					
Capacidad	165 l					
Bastidor incl.	✓					
Incl. vaciador automático y rebosadero	✓					
Color del vaciador automático y rebosadero	Cromado					
Peso	115,0 kg					
Sistema de hidromasaje	-	Sistema de aire	Jet System	Sistema combi P	Sistema combi E	Sistema combi L
Blanco Mate	7004610000000000 4.289€					

**Artículos relacionados**
**Asidero de bañera**

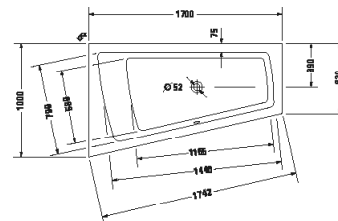
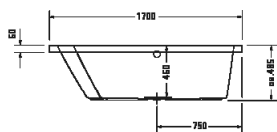
Cromado	792804000001000 374€					
---------	-------------------------	--	--	--	--	--

**Bañeras**


Longitud x anchura	1800 x 850 mm					
Tipo de montaje	Exento/a					
Con revestimiento de sifón	Faldón integrado					
Cantidad de inclinaciones dorsales	2					
Posición inclinaciones dorsales	Izquierda / Derecha					
Material	Fundición mineral					
Tipo de material	DuraSolid®A					
Capacidad	252 l					
Bastidor incl.	✓					
Incl. vaciador automático y rebosadero	✓					
Color del vaciador automático y rebosadero	Cromado					
Peso	133,0 kg					
Sistema de hidromasaje	-	Sistema de aire	Jet System	Sistema combi P	Sistema combi E	Sistema combi L
Blanco Mate	7004340000000000 5.525€					

**Artículos relacionados**
**Asidero de bañera**

Cromado	792804000001000 374€					
---------	-------------------------	--	--	--	--	--

**Bañeras**


Longitud x anchura	1700 x 1000 mm		1700 x 1000 mm		1700 x 1000 mm
Tipo de montaje	Empotrado		Empotrado		Empotrado
Cantidad de inclinaciones dorsales	1		1		1
Posición inclinaciones dorsales	Izquierda		Izquierda		Izquierda
Material	Acrílico sanitario		Acrílico sanitario		Acrílico sanitario
Capacidad	180 l		180 l		180 l
Bastidor incl.	-		✓		✓
Incl. vaciador automático y rebosadero	-		✓		✓
Color del vaciador automático y rebosadero	-		Cromado		Cromado
Peso	31,0 kg		52,0 kg		59,5 kg
Sistema de hidromasaje	-	Sistema de aire	Jet E	Sistema combi P	Sistema combi E
Color interior Blanco	7002120000000000 1.416€		760212000JE1000 7.667€		760212000CL1000 12.034€

**Artículos relacionados**
**Vaciador automático con rebosadero**

Cromado	792202000001000 184€				
---------	-------------------------	--	--	--	--

**Vaciador automático y rebosadero**

Color	Cromado		Cromado		Cromado
con llenado por rebosadero	792203000001000 453€		791206000001000 311€		791206000001000 311€
con llenado por desagüe	791226000001000 467€		791227000001000 668€		791227000001000 668€

**Patas**

Altura ajustable: 130 - 210 mm	7901000000000000 119€				
--------------------------------	--------------------------	--	--	--	--

**Anclaje de bañera/plato de ducha**

	7901030000000000 49€		7901030000000000 49€		7901030000000000 49€
--	-------------------------	--	-------------------------	--	-------------------------

**Junta de insonorización**

	7901260000000000 24€		7901260000000000 24€		7901260000000000 24€
--	-------------------------	--	-------------------------	--	-------------------------

**Set insonorización para bañeras acrílicas**

	7913680000000000 198€				
--	--------------------------	--	--	--	--

**Reposacabezas**

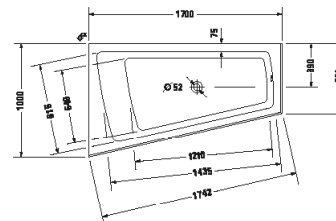
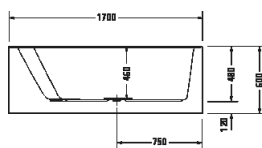
Blanco	7900010000000000 145€		7900010000000000 145€		7900010000000000 145€
--------	--------------------------	--	--------------------------	--	--------------------------



Design by E00S

**Paiova**

	▼	▼	▼	▼	▼
<b>Asidero de bañera</b>					
Cromado	792804000001000 374€		792804000001000 374€		792804000001000 374€
<b>Calefacción de bañera</b>			791882000000000 1.101€		791883000000000 1.863€
<b>Sistema de desinfección</b>			791884000000000 1.501€		791887000000000 1.501€

**Bañeras**


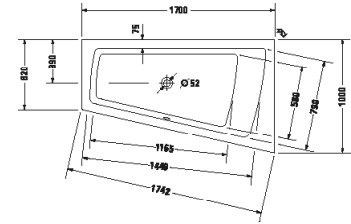
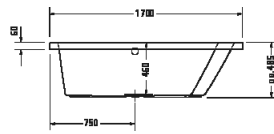
Longitud x anchura	1700 x 1000 mm		1700 x 1000 mm		1700 x 1000 mm
Tipo de montaje	Empotrado		Empotrado		Empotrado
Con revestimiento de sifón	Faldón acrílico integrado		Faldón acrílico integrado		Faldón acrílico integrado
Cantidad de inclinaciones dorsales	1		1		1
Posición inclinaciones dorsales	Izquierda		Izquierda		Izquierda
Material	Acrílico sanitario		Acrílico sanitario		Acrílico sanitario
Capacidad	170 l		170 l		170 l
Bastidor incl.	✓		✓		✓
Incl. vaciador automático y rebosadero	-		✓		✓
Color del vaciador automático y rebosadero	-		Cromado		Cromado
Peso	53,0 kg		69,0 kg		77,0 kg
Sistema de hidromasaje	-	Sistema de aire	Jet E	Sistema combi P	Sistema combi E
Blanco	7002640000000000 3.194€		7602640000E1000 9.443€		760264000CL1000 13.810€

**Artículos relacionados**

<b>Vaciador automático con rebosadero</b>					
Cromado	792210000001000 184€				
<b>Vaciador automático y rebosadero</b>					
Color	Cromado		Cromado		Cromado
con llenado por rebosadero	7922110000001000 524€		7912070000001000 344€		7912070000001000 344€
con llenado por desagüe	7912350000001000 504€		7912310000001000 703€		7912310000001000 703€
<b>Anclaje de bañera/plato de ducha</b>	7901030000000000 49€		7901030000000000 49€		7901030000000000 49€
<b>Junta de insonorización</b>	7901260000000000 24€		7901260000000000 24€		7901260000000000 24€
<b>Set insonorización para bañeras acrílicas</b>	7913680000000000 198€				
<b>Reposacabezas</b>					
Blanco	7900010000000000 145€		7900010000000000 145€		7900010000000000 145€
<b>Asidero de bañera</b>					
Cromado	7928040000001000 374€		7928040000001000 374€		7928040000001000 374€
<b>Calefacción de bañera</b>			7918820000000000 1.101€		7918830000000000 1.863€
<b>Sistema de desinfección</b>			7918840000000000 1.501€		7918870000000000 1.501€



## Bañeras



Longitud x anchura	1700 x 1000 mm		1700 x 1000 mm		1700 x 1000 mm
Tipo de montaje	Empotrado		Empotrado		Empotrado
Cantidad de inclinaciones dorsales	1		1		1
Posición inclinaciones dorsales	Derecha		Derecha		Derecha
Material	Acrílico sanitario		Acrílico sanitario		Acrílico sanitario
Capacidad	180 l		180 l		180 l
Bastidor incl.	-		✓		✓
Incl. vaciador automático y rebosadero	-		✓		✓
Color del vaciador automático y rebosadero	-		Cromado		Cromado
Peso	31,0 kg		52,0 kg		59,5 kg
Sistema de hidromasaje	-	Sistema de aire	Jet E	Sistema combi P	Sistema combi E
Color interior Blanco	7002130000000000 1.416€		760213000JE1000 7.667€		760213000CL1000 12.034€

## Artículos relacionados

**Vaciador automático con rebosadero**

Cromado	792202000001000 184€				
---------	-------------------------	--	--	--	--

**Vaciador automático y rebosadero**

Color	Cromado		Cromado		Cromado
con llenado por rebosadero	792203000001000 453€		791206000001000 311€		791206000001000 311€
con llenado por desagué	791226000001000 467€		791227000001000 668€		791227000001000 668€

**Patas**

Altura ajustable: 130 - 210 mm	7901000000000000 119€				
--------------------------------	--------------------------	--	--	--	--

**Anclaje de bañera/plato de ducha**

	7901030000000000 49€		7901030000000000 49€		7901030000000000 49€
--	-------------------------	--	-------------------------	--	-------------------------

**Junta de insonorización**

	7901260000000000 24€		7901260000000000 24€		7901260000000000 24€
--	-------------------------	--	-------------------------	--	-------------------------

**Set insonorización para bañeras acrílicas**

	7913680000000000 198€				
--	--------------------------	--	--	--	--

**Reposacabezas**

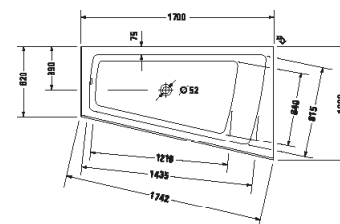
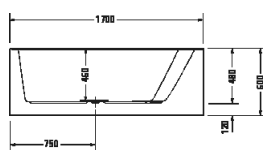

Blanco	7900010000000000 145€		7900010000000000 145€		7900010000000000 145€
--------	--------------------------	--	--------------------------	--	--------------------------

**Paiova**

Design by E00S

	▼	▼	▼	▼	▼
<b>Asidero de bañera</b>					
Cromado	792804000001000 374€		792804000001000 374€		792804000001000 374€
<b>Calefacción de bañera</b>			791882000000000 1.101€		791883000000000 1.863€
<b>Sistema de desinfección</b>			791884000000000 1.501€		791887000000000 1.501€

## Bañeras



Longitud x anchura	1700 x 1000 mm		1700 x 1000 mm		1700 x 1000 mm
Tipo de montaje	Empotrado		Empotrado		Empotrado
Con revestimiento de sifón	Faldón acrílico integrado		Faldón acrílico integrado		Faldón acrílico integrado
Cantidad de inclinaciones dorsales	1		1		1
Posición inclinaciones dorsales	Derecha		Derecha		Derecha
Material	Acrílico sanitario		Acrílico sanitario		Acrílico sanitario
Capacidad	170 l		170 l		170 l
Bastidor incl.	✓		✓		✓
Incl. vaciador automático y rebosadero	-		✓		✓
Color del vaciador automático y rebosadero	-		Cromado		Cromado
Peso	53,0 kg		69,0 kg		77,0 kg
Sistema de hidromasaje	-	Sistema de aire	Jet E	Sistema combi P	Sistema combi E
Blanco	7002650000000000 3.194€		760265000JE1000 9.443€		760265000CL1000 13.810€

## Artículos relacionados

**Vaciador automático con rebosadero**

Cromado	792210000001000 184€				
---------	-------------------------	--	--	--	--

**Vaciador automático y rebosadero**

Color	Cromado		Cromado		Cromado
con llenado por rebosadero	792211000001000 524€		791207000001000 344€		791207000001000 344€
con llenado por desagüe	791235000001000 504€		791231000001000 703€		791231000001000 703€

**Anclaje de bañera/plato de ducha**

	7901030000000000 49€		7901030000000000 49€		7901030000000000 49€
--	-------------------------	--	-------------------------	--	-------------------------

**Junta de insonorización**

	7901260000000000 24€		7901260000000000 24€		7901260000000000 24€
--	-------------------------	--	-------------------------	--	-------------------------

**Set insonorización para bañeras acrílicas**

	7913680000000000 198€				
--	--------------------------	--	--	--	--

**Reposacabezas**

Blanco	7900010000000000 145€		7900010000000000 145€		7900010000000000 145€
--------	--------------------------	--	--------------------------	--	--------------------------

**Asidero de bañera**

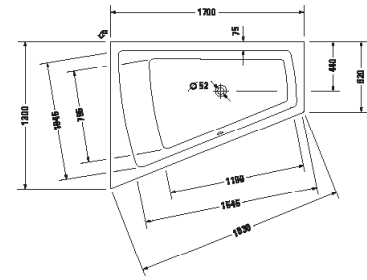
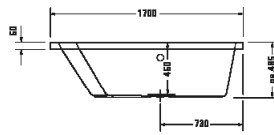
Cromado	792804000001000 374€		792804000001000 374€		792804000001000 374€
---------	-------------------------	--	-------------------------	--	-------------------------

**Calefacción de bañera**

			7918820000000000 1.101€		7918830000000000 1.863€
--	--	--	----------------------------	--	----------------------------

**Sistema de desinfección**

			7918840000000000 1.501€		7918870000000000 1.501€
--	--	--	----------------------------	--	----------------------------

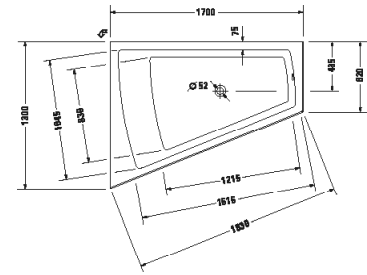
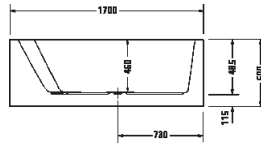


Longitud x anchura	1700 x 1300 mm		1700 x 1300 mm		1700 x 1300 mm
Tipo de montaje	Empotrado		Empotrado		Empotrado
Cantidad de inclinaciones dorsales	1		1		1
Posición inclinaciones dorsales	Izquierda		Izquierda		Izquierda
Material	Acrílico sanitario		Acrílico sanitario		Acrílico sanitario
Capacidad	235 l		235 l		235 l
Bastidor incl.	-		✓		✓
Incl. vaciador automático y rebosadero	-		✓		✓
Color del vaciador automático y rebosadero	-		Cromado		Cromado
Peso	36,0 kg		57,0 kg		64,5 kg
Sistema de hidromasaje	-	Sistema de aire	Jet E	Sistema combi P	Sistema combi E
Color interior Blanco	7002140000000000 1.909€		760214000JE1000 8.157€		760214000CL1000 12.527€

**Artículos relacionados**

<b>Vaciador automático con rebosadero</b>					
Cromado	7922060000001000 184€				
<b>Vaciador automático y rebosadero</b>					
Color	Cromado		Cromado		Cromado
con llenado por rebosadero	7922070000001000 453€		7912060000001000 311€		7912060000001000 311€
con llenado por desagüe	7912300000001000 504€		7912310000001000 703€		7912310000001000 703€
<b>Patas</b>					
Altura ajustable: 130 - 210 mm	7901050000000000 176€				
<b>Anclaje de bañera/plato de ducha</b>	7901030000000000 49€		7901030000000000 49€		7901030000000000 49€
<b>Junta de insonorización</b>	7901260000000000 24€		7901260000000000 24€		7901260000000000 24€
<b>Set insonorización para bañeras acrílicas</b>	7913680000000000 198€				
<b>Reposacabezas</b>					
Blanco	7900010000000000 145€		7900010000000000 145€		7900010000000000 145€

	▼	▼	▼	▼	▼
<b>Asidero de bañera</b>					
Cromado	792804000001000 374€		792804000001000 374€		792804000001000 374€
<b>Calefacción de bañera</b>			791882000000000 1.101€		791883000000000 1.863€
<b>Sistema de desinfección</b>			791884000000000 1.501€		791887000000000 1.501€

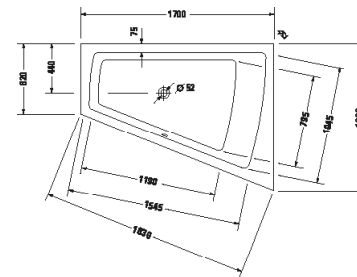
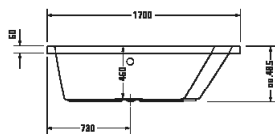


Longitud x anchura	1700 x 1300 mm	1700 x 1300 mm	1700 x 1300 mm
Tipo de montaje	Empotrado	Empotrado	Empotrado
Con revestimiento de sifón	Faldón acrílico integrado	Faldón acrílico integrado	Faldón acrílico integrado
Cantidad de inclinaciones dorsales	1	1	1
Posición inclinaciones dorsales	Izquierda	Izquierda	Izquierda
Material	Acrílico sanitario	Acrílico sanitario	Acrílico sanitario
Capacidad	225 l	225 l	225 l
Bastidor incl.	✓	✓	✓
Incl. vaciador automático y rebosadero	-	✓	✓
Color del vaciador automático y rebosadero	-	Cromado	Cromado
Peso	62,0 kg	78,0 kg	86,0 kg
Sistema de hidromasaje	-	Sistema de aire Jet E	Sistema combi P    Sistema combi E    Sistema combi L
Blanco	7002660000000000 3.643€	760266000JE1000 9.892€	760266000CL1000 14.260€

**Artículos relacionados**

<b>Vaciador automático con rebosadero</b>			
Cromado	792210000001000 184€		
<b>Vaciador automático y rebosadero</b>			
Color	Cromado	Cromado	Cromado
con llenado por rebosadero	792211000001000 524€	791207000001000 344€	791207000001000 344€
con llenado por desagüe	791235000001000 504€	791231000001000 703€	791231000001000 703€
<b>Anclaje de bañera/plato de ducha</b>	790103000000000 49€	790103000000000 49€	790103000000000 49€
<b>Junta de insonorización</b>	790126000000000 24€	790126000000000 24€	790126000000000 24€
<b>Set insonorización para bañeras acrílicas</b>	791368000000000 198€		
<b>Reposacabezas</b>			
Blanco	790001000000000 145€	790001000000000 145€	790001000000000 145€
<b>Asidero de bañera</b>			
Cromado	792804000001000 374€	792804000001000 374€	792804000001000 374€
<b>Calefacción de bañera</b>		791882000000000 1.101€	791883000000000 1.863€
<b>Sistema de desinfección</b>		791884000000000 1.501€	791887000000000 1.501€

## Bañeras



Longitud x anchura	1700 x 1300 mm		1700 x 1300 mm		1700 x 1300 mm
Tipo de montaje	Empotrado		Empotrado		Empotrado
Cantidad de inclinaciones dorsales	1		1		1
Posición inclinaciones dorsales	Derecha		Derecha		Derecha
Material	Acrílico sanitario		Acrílico sanitario		Acrílico sanitario
Capacidad	235 l		235 l		235 l
Bastidor incl.	-		✓		✓
Incl. vaciador automático y rebosadero	-		✓		✓
Color del vaciador automático y rebosadero	-		Cromado		Cromado
Peso	36,0 kg		57,0 kg		64,5 kg
Sistema de hidromasaje	-	Sistema de aire	Jet E	Sistema combi P	Sistema combi E
Color interior Blanco	7002150000000000 1.909€		760215000JE1000 8.157€		760215000CL1000 12.527€

## Artículos relacionados

<b>Vaciador automático con rebosadero</b>					
Cromado	792206000001000 184€				
<b>Vaciador automático y rebosadero</b>					
Color	Cromado		Cromado		Cromado
con llenado por rebosadero	792207000001000 453€		791206000001000 311€		791206000001000 311€
con llenado por desagüe	791230000001000 504€		791231000001000 703€		791231000001000 703€
<b>Patas</b>					
Altura ajustable: 130 - 210 mm	790105000000000 176€				
<b>Anclaje de bañera/plato de ducha</b>	790103000000000 49€		790103000000000 49€		790103000000000 49€
<b>Junta de insonorización</b>	790126000000000 24€		790126000000000 24€		790126000000000 24€
<b>Set insonorización para bañeras acrílicas</b>	791368000000000 198€				
<b>Reposacabezas</b>					
Blanco	790001000000000 145€		790001000000000 145€		790001000000000 145€

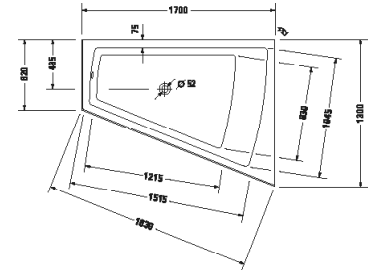
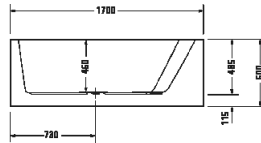
**Paiova**

Design by E00S

	▼	▼	▼	▼	▼
<b>Asidero de bañera</b>					
Cromado	792804000001000 374€		792804000001000 374€		792804000001000 374€
<b>Calefacción de bañera</b>			791882000000000 1.101€		791883000000000 1.863€
<b>Sistema de desinfección</b>			791884000000000 1.501€		791887000000000 1.501€



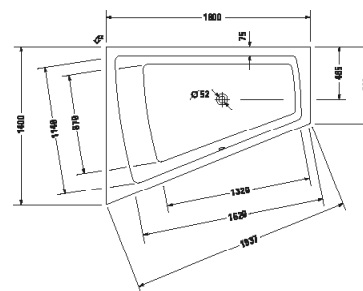
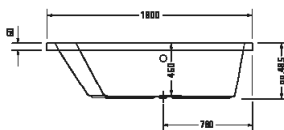
## Bañeras



Longitud x anchura	1700 x 1300 mm		1700 x 1300 mm		1700 x 1300 mm
Tipo de montaje	Empotrado		Empotrado		Empotrado
Con revestimiento de sifón	Faldón acrílico integrado		Faldón acrílico integrado		Faldón acrílico integrado
Cantidad de inclinaciones dorsales	1		1		1
Posición inclinaciones dorsales	Derecha		Derecha		Derecha
Material	Acrílico sanitario		Acrílico sanitario		Acrílico sanitario
Capacidad	225 l		225 l		225 l
Bastidor incl.	✓		✓		✓
Incl. vaciador automático y rebosadero	-		✓		✓
Color del vaciador automático y rebosadero	-		Cromado		Cromado
Peso	62,0 kg		78,0 kg		86,0 kg
Sistema de hidromasaje	-	Sistema de aire	Jet E	Sistema combi P	Sistema combi E
Blanco	7002670000000000 3.643€		760267000JE1000 9.892€		760267000CL1000 14.260€

## Artículos relacionados

<b>Vaciador automático con rebosadero</b>					
Cromado	792210000001000 184€				
<b>Vaciador automático y rebosadero</b>					
Color	Cromado		Cromado		Cromado
con llenado por rebosadero	792211000001000 524€		791207000001000 344€		791207000001000 344€
con llenado por desagüe	791235000001000 504€		791231000001000 703€		791231000001000 703€
<b>Anclaje de bañera/plato de ducha</b>	7901030000000000 49€		7901030000000000 49€		7901030000000000 49€
<b>Junta de insonorización</b>	7901260000000000 24€		7901260000000000 24€		7901260000000000 24€
<b>Set insonorización para bañeras acrílicas</b>	7913680000000000 198€				
<b>Reposacabezas</b>					
Blanco	7900010000000000 145€		7900010000000000 145€		7900010000000000 145€
<b>Asidero de bañera</b>					
Cromado	792804000001000 374€		792804000001000 374€		792804000001000 374€
<b>Calefacción de bañera</b>			7918820000000000 1.101€		7918830000000000 1.863€
<b>Sistema de desinfección</b>			7918840000000000 1.501€		7918870000000000 1.501€



Longitud x anchura	1800 x 1400 mm		1800 x 1400 mm		1800 x 1400 mm
Tipo de montaje	Empotrado		Empotrado		Empotrado
Cantidad de inclinaciones dorsales	1		1		1
Posición inclinaciones dorsales	Izquierda		Izquierda		Izquierda
Material	Acrílico sanitario		Acrílico sanitario		Acrílico sanitario
Capacidad	315 l		315 l		315 l
Bastidor incl.	-		✓		✓
Incl. vaciador automático y rebosadero	-		✓		✓
Color del vaciador automático y rebosadero	-		Cromado		Cromado
Peso	41,0 kg		62,0 kg		69,5 kg
Sistema de hidromasaje	-	Sistema de aire	Jet E	Sistema combi P	Sistema combi E
Color interior Blanco	7002160000000000 2.099€		760216000JE1000 8.347€		760216000CL1000 12.715€

**Artículos relacionados**
**Vaciador automático con rebosadero**

Cromado	792206000001000 184€				
---------	-------------------------	--	--	--	--

**Vaciador automático y rebosadero**

Color	Cromado		Cromado		Cromado
con llenado por rebosadero	792207000001000 453€		791206000001000 311€		791206000001000 311€
con llenado por desagué	791230000001000 504€		791231000001000 703€		791231000001000 703€

**Patas**

Altura ajustable: 130 - 210 mm	7901050000000000 176€				
--------------------------------	--------------------------	--	--	--	--

**Anclaje de bañera/plato de ducha**

	7901030000000000 49€		7901030000000000 49€		7901030000000000 49€
--	-------------------------	--	-------------------------	--	-------------------------

**Junta de insonorización**

	7901260000000000 24€		7901260000000000 24€		7901260000000000 24€
--	-------------------------	--	-------------------------	--	-------------------------

**Set insonorización para bañeras acrílicas**

	7913680000000000 198€				
--	--------------------------	--	--	--	--

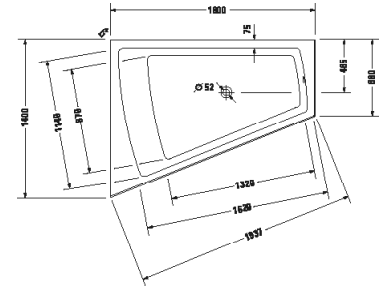
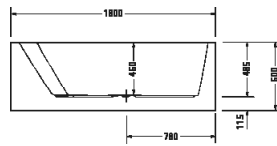
**Reposacabezas**

Blanco	7900010000000000 145€		7900010000000000 145€		7900010000000000 145€
--------	--------------------------	--	--------------------------	--	--------------------------

Design by E00S

**Paiova**

	▼	▼	▼	▼	▼
<b>Asidero de bañera</b>					
Cromado	792804000001000 374€		792804000001000 374€		792804000001000 374€
<b>Calefacción de bañera</b>			791882000000000 1.101€		791883000000000 1.863€
<b>Sistema de desinfección</b>			791884000000000 1.501€		791887000000000 1.501€



Longitud x anchura	1800 x 1400 mm		1800 x 1400 mm		1800 x 1400 mm
Tipo de montaje	Empotrado		Empotrado		Empotrado
Con revestimiento de sifón	Faldón acrílico integrado		Faldón acrílico integrado		Faldón acrílico integrado
Cantidad de inclinaciones dorsales	1		1		1
Posición inclinaciones dorsales	Izquierda		Izquierda		Izquierda
Material	Acrílico sanitario		Acrílico sanitario		Acrílico sanitario
Capacidad	295 l		295 l		295 l
Bastidor incl.	✓		✓		✓
Incl. vaciador automático y rebosadero	-		✓		✓
Color del vaciador automático y rebosadero	-		Cromado		Cromado
Peso	71,5 kg		87,5 kg		95,5 kg
Sistema de hidromasaje	-	Sistema de aire	Jet E	Sistema combi P	Sistema combi E
Blanco	7002680000000000 3.805€		7602680000E1000 10.053€		7602680000CL1000 14.423€

**Artículos relacionados**
**Vaciador automático con rebosadero**

Cromado	792210000001000 184€				
---------	-------------------------	--	--	--	--

**Vaciador automático y rebosadero**

Color	Cromado		Cromado		Cromado
con llenado por rebosadero	7922110000001000 524€		7912070000001000 344€		7912070000001000 344€
con llenado por desagüe	7912350000001000 504€		7912310000001000 703€		7912310000001000 703€

**Anclaje de bañera/plato de ducha**

	7901030000000000 49€		7901030000000000 49€		7901030000000000 49€
--	-------------------------	--	-------------------------	--	-------------------------

**Junta de insonorización**

	7901260000000000 24€		7901260000000000 24€		7901260000000000 24€
--	-------------------------	--	-------------------------	--	-------------------------

**Set insonorización para bañeras acrílicas**

	7913680000000000 198€				
--	--------------------------	--	--	--	--

**Reposacabezas**

Blanco	7900010000000000 145€		7900010000000000 145€		7900010000000000 145€
--------	--------------------------	--	--------------------------	--	--------------------------

**Asidero de bañera**

Cromado	7928040000001000 374€		7928040000001000 374€		7928040000001000 374€
---------	--------------------------	--	--------------------------	--	--------------------------

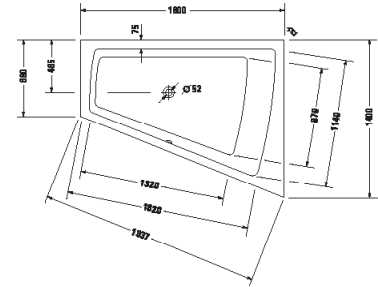
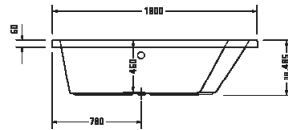
**Calefacción de bañera**

			7918820000000000 1.101€		7918830000000000 1.863€
--	--	--	----------------------------	--	----------------------------

**Sistema de desinfección**

			7918840000000000 1.501€		7918870000000000 1.501€
--	--	--	----------------------------	--	----------------------------

## Bañeras



Longitud x anchura	1800 x 1400 mm		1800 x 1400 mm		1800 x 1400 mm
Tipo de montaje	Empotrado		Empotrado		Empotrado
Cantidad de inclinaciones dorsales	1		1		1
Posición inclinaciones dorsales	Derecha		Derecha		Derecha
Material	Acrílico sanitario		Acrílico sanitario		Acrílico sanitario
Capacidad	315 l		315 l		315 l
Bastidor incl.	-		✓		✓
Incl. vaciador automático y rebosadero	-		✓		✓
Color del vaciador automático y rebosadero	-		Cromado		Cromado
Peso	41,0 kg		62,0 kg		69,5 kg
Sistema de hidromasaje	-	Sistema de aire	Jet E	Sistema combi P	Sistema combi E
Color interior Blanco	7002170000000000 2.099€		760217000JE1000 8.347€		760217000CL1000 12.715€

## Artículos relacionados

**Vaciador automático con rebosadero**

Cromado	792206000001000 184€				
---------	-------------------------	--	--	--	--

**Vaciador automático y rebosadero**

Color	Cromado		Cromado		Cromado
con llenado por rebosadero	792207000001000 453€		791206000001000 311€		791206000001000 311€
con llenado por desagué	791230000001000 504€		791231000001000 703€		791231000001000 703€

**Patas**

Altura ajustable: 130 - 210 mm	7901050000000000 176€				
--------------------------------	--------------------------	--	--	--	--

**Anclaje de bañera/plato de ducha**

	7901030000000000 49€		7901030000000000 49€		7901030000000000 49€
--	-------------------------	--	-------------------------	--	-------------------------

**Junta de insonorización**

	7901260000000000 24€		7901260000000000 24€		7901260000000000 24€
--	-------------------------	--	-------------------------	--	-------------------------

**Set insonorización para bañeras acrílicas**

	7913680000000000 198€				
--	--------------------------	--	--	--	--

**Reposacabezas**

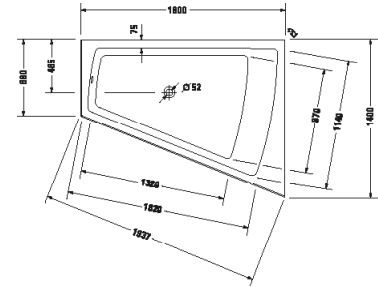
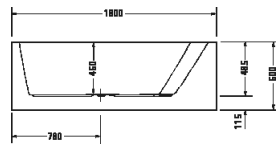
Blanco	7900010000000000 145€		7900010000000000 145€		7900010000000000 145€
--------	--------------------------	--	--------------------------	--	--------------------------

**Paiova**

Design by E00S

	▼	▼	▼	▼	▼
<b>Asidero de bañera</b>					
Cromado	792804000001000 374€		792804000001000 374€		792804000001000 374€
<b>Calefacción de bañera</b>			791882000000000 1.101€		791883000000000 1.863€
<b>Sistema de desinfección</b>			791884000000000 1.501€		791887000000000 1.501€

## Bañeras



Longitud x anchura	1800 x 1400 mm		1800 x 1400 mm		1800 x 1400 mm
Tipo de montaje	Empotrado		Empotrado		Empotrado
Con revestimiento de sifón	Faldón acrílico integrado		Faldón acrílico integrado		Faldón acrílico integrado
Cantidad de inclinaciones dorsales	1		1		1
Posición inclinaciones dorsales	Derecha		Derecha		Derecha
Material	Acrílico sanitario		Acrílico sanitario		Acrílico sanitario
Capacidad	295 l		295 l		295 l
Bastidor incl.	✓		✓		✓
Incl. vaciador automático y rebosadero	-		✓		✓
Color del vaciador automático y rebosadero	-		Cromado		Cromado
Peso	71,5 kg		87,5 kg		95,5 kg
Sistema de hidromasaje	-	Sistema de aire	Jet E	Sistema combi P	Sistema combi E
Blanco	7002690000000000 3.805€		7602690000E1000 10.053€		7602690000CL1000 14.423€

## Artículos relacionados

**Vaciador automático con rebosadero**

Cromado	792210000001000 184€				
---------	-------------------------	--	--	--	--

**Vaciador automático y rebosadero**

Color	Cromado		Cromado		Cromado
con llenado por rebosadero	7922110000001000 524€		7912070000001000 344€		7912070000001000 344€
con llenado por desagüe	7912350000001000 504€		7912310000001000 703€		7912310000001000 703€

**Anclaje de bañera/plato de ducha**

	7901030000000000 49€		7901030000000000 49€		7901030000000000 49€
--	-------------------------	--	-------------------------	--	-------------------------

**Junta de insonorización**

	7901260000000000 24€		7901260000000000 24€		7901260000000000 24€
--	-------------------------	--	-------------------------	--	-------------------------

**Set insonorización para bañeras acrílicas**

	7913680000000000 198€				
--	--------------------------	--	--	--	--

**Reposacabezas**

Blanco	7900010000000000 145€		7900010000000000 145€		7900010000000000 145€
--------	--------------------------	--	--------------------------	--	--------------------------

**Asidero de bañera**

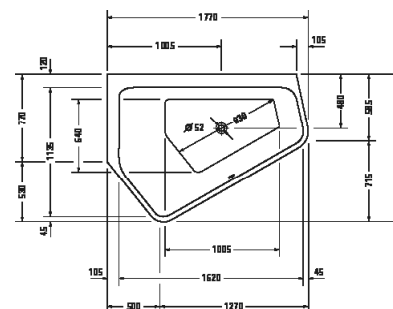
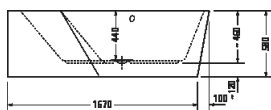
Cromado	7928040000001000 374€		7928040000001000 374€		7928040000001000 374€
---------	--------------------------	--	--------------------------	--	--------------------------

**Calefacción de bañera**

			7918820000000000 1.101€		7918830000000000 1.863€
--	--	--	----------------------------	--	----------------------------

**Sistema de desinfección**

			7918840000000000 1.501€		7918870000000000 1.501€
--	--	--	----------------------------	--	----------------------------

**Bañeras**


Longitud x anchura	1770 x 1300 mm		1770 x 1300 mm		1770 x 1300 mm
Tipo de montaje	Rinconera izq.		Rinconera izq.		Rinconera izq.
Con revestimiento de sifón	Faldón acrílico de una pieza		Faldón acrílico de una pieza		Faldón acrílico de una pieza
Cantidad de inclinaciones dorsales	2		2		2
Posición inclinaciones dorsales	Izquierda		Izquierda		Izquierda
Inclinaciones dorsales diferentes	✓		✓		✓
Material	Acrílico sanitario		Acrílico sanitario		Acrílico sanitario
Capacidad	205 l		205 l		205 l
Bastidor incl.	✓		✓		✓
Incl. vaciador automático y rebosadero	-		✓		✓
Color del vaciador automático y rebosadero	-		Cromado		Cromado
Peso	70,0 kg		86,0 kg		94,0 kg
Sistema de hidromasaje	-	Sistema de aire	Jet E	Sistema combi P	Sistema combi E
Blanco	7003940000000000 4.177€		760394000JE1000 10.426€		760394000CL1000 14.795€

**Artículos necesarios**

<b>Vaciador automático con rebosadero</b>					
Cromado	792208000001000 184€				
<b>Vaciador automático y rebosadero</b>					
Color	Cromado				
con llenado por rebosadero	792209000001000 524€				
con llenado por desague	791228000001000 504€				

**Artículos relacionados**

<b>Vaciador automático y rebosadero</b>					
Color			Cromado		Cromado
con llenado por rebosadero			791251000001000 299€		791251000001000 299€
con llenado por desague			791254000001000 703€		791254000001000 703€
<b>Anclaje de bañera/plato de ducha</b>	7901030000000000 49€		7901030000000000 49€		7901030000000000 49€
<b>Junta de insonorización</b>	7901260000000000 24€		7901260000000000 24€		7901260000000000 24€

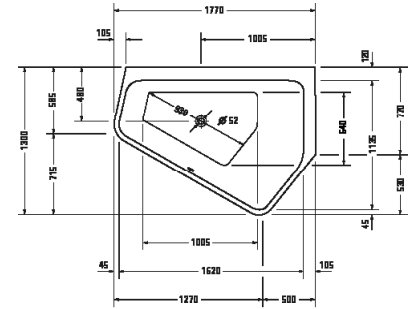
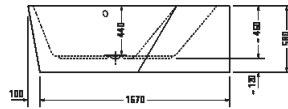


	▼	▼	▼	▼	▼
<b>Reposacabezas</b>					
Blanco	7900090000000000 202€		7900090000000000 202€		7900090000000000 202€
<b>Asidero de bañera</b>					
Cromado	792804000001000 374€		792804000001000 374€		792804000001000 374€
<b>Calefacción de bañera</b>			791882000000000 1.101€		791883000000000 1.863€
<b>Orificio para grifería en el borde de la bañera</b>	790650000000000 161€				
<b>Sistema de desinfección</b>			791884000000000 1.501€		791887000000000 1.501€

# Paiova 5

Design by E00S

## Bañeras



Longitud x anchura	1770 x 1300 mm		1770 x 1300 mm		1770 x 1300 mm
Tipo de montaje	Rinconera dcha.		Rinconera dcha.		Rinconera dcha.
Con revestimiento de sifón	Faldón acrílico de una pieza		Faldón acrílico de una pieza		Faldón acrílico de una pieza
Cantidad de inclinaciones dorsales	2		2		2
Posición inclinaciones dorsales	Derecha		Derecha		Derecha
Inclinaciones dorsales diferentes	✓		✓		✓
Material	Acrílico sanitario		Acrílico sanitario		Acrílico sanitario
Capacidad	205 l		205 l		205 l
Bastidor incl.	✓		✓		✓
Incl. vaciador automático y rebosadero	-		✓		✓
Color del vaciador automático y rebosadero	-		Cromado		Cromado
Peso	70,0 kg		86,0 kg		94,0 kg
Sistema de hidromasaje	-	Sistema de aire	Jet E	Sistema combi P	Sistema combi E
Blanco	7003950000000000 4.177€		760395000JE1000 10.426€		760395000CL1000 14.795€

### Artículos necesarios

<b>Vaciador automático con rebosadero</b>					
Cromado	792208000001000 184€				
<b>Vaciador automático y rebosadero</b>					
Color	Cromado				
con llenado por rebosadero	792209000001000 524€				
con llenado por desague	791228000001000 504€				

### Artículos relacionados

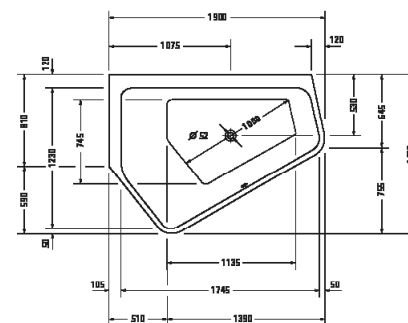
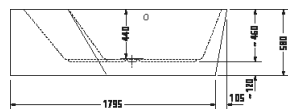
<b>Vaciador automático y rebosadero</b>					
Color		Cromado		Cromado	
con llenado por rebosadero		791251000001000 299€		791251000001000 299€	
con llenado por desague		791254000001000 703€		791254000001000 703€	
<b>Anclaje de bañera/plato de ducha</b>	7901030000000000 49€		7901030000000000 49€		7901030000000000 49€
<b>Junta de insonorización</b>	7901260000000000 24€		7901260000000000 24€		7901260000000000 24€

	▼	▼	▼	▼	▼
<b>Reposacabezas</b>					
Blanco	7900090000000000 202€		7900090000000000 202€		7900090000000000 202€
<b>Asidero de bañera</b>					
Cromado	792804000001000 374€		792804000001000 374€		792804000001000 374€
<b>Calefacción de bañera</b>			791882000000000 1.101€		791883000000000 1.863€
<b>Orificio para grifería en el borde de la bañera</b>	790650000000000 161€				
<b>Sistema de desinfección</b>			791884000000000 1.501€		791887000000000 1.501€

# Paiova 5

Design by E00S

## Bañeras



Longitud x anchura	1900 x 1400 mm		1900 x 1400 mm		1900 x 1400 mm
Tipo de montaje	Rinconera izq.		Rinconera izq.		Rinconera izq.
Con revestimiento de sífon	Faldón acrílico de una pieza		Faldón acrílico de una pieza		Faldón acrílico de una pieza
Cantidad de inclinaciones dorsales	2		2		2
Posición inclinaciones dorsales	Izquierda		Izquierda		Izquierda
Inclinaciones dorsales diferentes	✓		✓		✓
Material	Acrílico sanitario		Acrílico sanitario		Acrílico sanitario
Capacidad	267 l		267 l		267 l
Bastidor incl.	✓		✓		✓
Incl. vaciador automático y rebosadero	-		✓		✓
Color del vaciador automático y rebosadero	-		Cromado		Cromado
Peso	80,0 kg		96,0 kg		104,0 kg
Sistema de hidromasaje	-	Sistema de aire	Jet E	Sistema combi P	Sistema combi E
Blanco	7003960000000000 4.345€		760396000JE1000 10.596€		760396000CL1000 14.965€

### Artículos necesarios

<b>Vaciador automático con rebosadero</b>					
Cromado	7922080000001000 184€				
<b>Vaciador automático y rebosadero</b>					
Color	Cromado				
con llenado por rebosadero	7922090000001000 524€				
con llenado por desagüe	7912280000001000 504€				

### Artículos relacionados

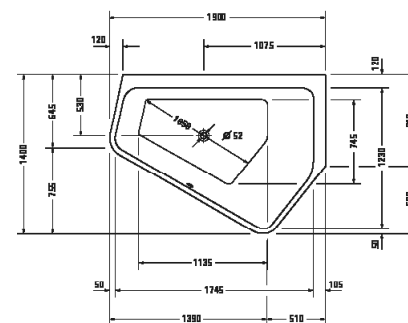
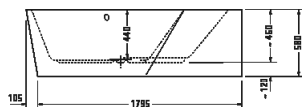
<b>Vaciador automático y rebosadero</b>					
Color		Cromado		Cromado	
con llenado por rebosadero		7912510000001000 299€		7912510000001000 299€	
con llenado por desagüe		7912540000001000 703€		7912540000001000 703€	
<b>Anclaje de bañera/plato de ducha</b>	7901030000000000 49€		7901030000000000 49€		7901030000000000 49€
<b>Junta de insonorización</b>	7901260000000000 24€		7901260000000000 24€		7901260000000000 24€

	▼	▼	▼	▼	▼
<b>Reposacabezas</b>					
Blanco	7900090000000000 202€		7900090000000000 202€		7900090000000000 202€
<b>Asidero de bañera</b>					
Cromado	792804000001000 374€		792804000001000 374€		792804000001000 374€
<b>Calefacción de bañera</b>			791882000000000 1.101€		791883000000000 1.863€
<b>Orificio para grifería en el borde de la bañera</b>	790650000000000 161€				
<b>Sistema de desinfección</b>			791884000000000 1.501€		791887000000000 1.501€

# Paiova 5

Design by E00S

## Bañeras



Longitud x anchura	1900 x 1400 mm		1900 x 1400 mm		1900 x 1400 mm
Tipo de montaje	Rinconera dcha.		Rinconera dcha.		Rinconera dcha.
Con revestimiento de sífon	Faldón acrílico de una pieza		Faldón acrílico de una pieza		Faldón acrílico de una pieza
Cantidad de inclinaciones dorsales	2		2		2
Posición inclinaciones dorsales	Derecha		Derecha		Derecha
Inclinaciones dorsales diferentes	✓		✓		✓
Material	Acrílico sanitario		Acrílico sanitario		Acrílico sanitario
Capacidad	267 l		267 l		267 l
Bastidor incl.	✓		✓		✓
Incl. vaciador automático y rebosadero	-		✓		✓
Color del vaciador automático y rebosadero	-		Cromado		Cromado
Peso	80,0 kg		96,0 kg		104,0 kg
Sistema de hidromasaje	-	Sistema de aire	Jet E	Sistema combi P	Sistema combi E
Blanco	7003970000000000 4.345€		760397000JE1000 10.596€		760397000CL1000 14.965€

### Artículos necesarios

#### Vaciador automático con rebosadero

Cromado	7922080000001000 184€
---------	--------------------------

#### Vaciador automático y rebosadero

Color	Cromado
con llenado por rebosadero	7922090000001000 524€
con llenado por desagüe	7912280000001000 504€

### Artículos relacionados

#### Vaciador automático y rebosadero

Color	Cromado	Cromado
con llenado por rebosadero	7912510000001000 299€	7912510000001000 299€
con llenado por desagüe	7912540000001000 703€	7912540000001000 703€

#### Anclaje de bañera/plato de ducha

	7901030000000000 49€	7901030000000000 49€	7901030000000000 49€
--	-------------------------	-------------------------	-------------------------

#### Junta de insonorización

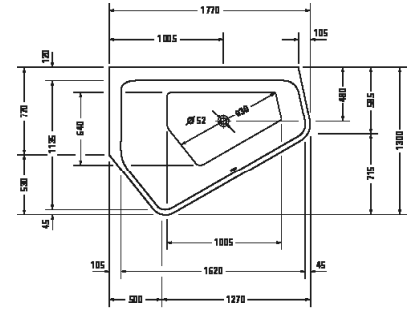
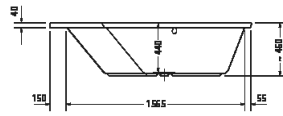
	7901260000000000 24€	7901260000000000 24€	7901260000000000 24€
--	-------------------------	-------------------------	-------------------------

	▼	▼	▼	▼	▼
<b>Reposacabezas</b>					
Blanco	7900090000000000 202€		7900090000000000 202€		7900090000000000 202€
<b>Asidero de bañera</b>					
Cromado	792804000001000 374€		792804000001000 374€		792804000001000 374€
<b>Calefacción de bañera</b>			791882000000000 1.101€		791883000000000 1.863€
<b>Orificio para grifería en el borde de la bañera</b>	790650000000000 161€				
<b>Sistema de desinfección</b>			791884000000000 1.501€		791887000000000 1.501€

# Paiova 5

Design by E00S

## Bañeras



Longitud x anchura	1770 x 1300 mm		1770 x 1300 mm		1770 x 1300 mm
Tipo de montaje	Rinconera izq. / Empotrado		Rinconera izq. / Empotrado		Rinconera izq. / Empotrado
Cantidad de inclinaciones dorsales	2		2		2
Posición inclinaciones dorsales	Izquierda		Izquierda		Izquierda
Inclinaciones dorsales diferentes	✓		✓		✓
Material	Acrílico sanitario		Acrílico sanitario		Acrílico sanitario
Capacidad	205 l		205 l		205 l
Bastidor incl.	-		✓		✓
Incl. vaciador automático y rebosadero	-		✓		✓
Color del vaciador automático y rebosadero	-		Cromado		Cromado
Peso	33,0 kg		54,0 kg		61,5 kg
Sistema de hidromasaje	-	Sistema de aire	Jet E	Sistema combi P	Sistema combi E
Color interior Blanco	7003900000000000 1.757€		760390000JE1000 8.006€		760390000CL1000 12.372€

### Artículos necesarios

<b>Vaciador automático con rebosadero</b>					
Cromado	792206000001000 184€				
<b>Vaciador automático y rebosadero</b>					
Color	Cromado				
con llenado por rebosadero	792207000001000 453€				
con llenado por desagué	791226000001000 467€				

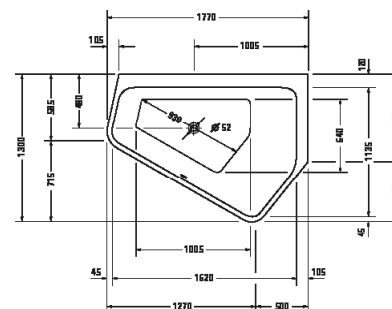
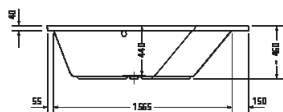
### Artículos relacionados

<b>Vaciador automático y rebosadero</b>					
Color	Cromado				Cromado
con llenado por rebosadero		791251000001000 299€			791251000001000 299€
con llenado por desagué		791253000001000 668€			791253000001000 668€





<b>Patas</b>					
Altura ajustable: 130 - 210 mm	7901050000000000 176€				
<b>Anclaje de bañera/plato de ducha</b>	7901030000000000 49€		7901030000000000 49€		7901030000000000 49€
<b>Junta de insonorización</b>	7901260000000000 24€		7901260000000000 24€		7901260000000000 24€
<b>Set insonorización para bañeras acrílicas</b>	7913680000000000 198€				
<b>Reposacabezas</b>					
Blanco	7900090000000000 202€		7900090000000000 202€		7900090000000000 202€
<b>Asidero de bañera</b>					
Cromado	792804000001000 374€		792804000001000 374€		792804000001000 374€
<b>Calefacción de bañera</b>			7918820000000000 1.101€		7918830000000000 1.863€
<b>Orificio para grifería en el borde de la bañera</b>	7906500000000000 161€				
<b>Sistema de desinfección</b>			7918840000000000 1.501€		7918870000000000 1.501€

**Bañeras**


Longitud x anchura	1770 x 1300 mm		1770 x 1300 mm		1770 x 1300 mm
Tipo de montaje	Rinconera dcha. / Empotrado		Rinconera dcha. / Empotrado		Rinconera dcha. / Empotrado
Cantidad de inclinaciones dorsales	2		2		2
Posición inclinaciones dorsales	Derecha		Derecha		Derecha
Inclinaciones dorsales diferentes	✓		✓		✓
Material	Acrílico sanitario		Acrílico sanitario		Acrílico sanitario
Capacidad	205 l		205 l		205 l
Bastidor incl.	-		✓		✓
Incl. vaciador automático y rebosadero	-		✓		✓
Color del vaciador automático y rebosadero	-		Cromado		Cromado
Peso	33,0 kg		54,0 kg		61,5 kg
Sistema de hidromasaje	-	Sistema de aire	Jet E	Sistema combi P	Sistema combi E
Color interior Blanco	7003910000000000 1.757€		760391000JE1000 8.006€		760391000CL1000 12.372€

**Artículos necesarios**
**Vaciador automático con rebosadero**

Cromado	792206000001000 184€
---------	-------------------------

**Vaciador automático y rebosadero**

Color	Cromado
con llenado por rebosadero	792207000001000 453€
con llenado por desague	791226000001000 467€

**Artículos relacionados**
**Vaciador automático y rebosadero**

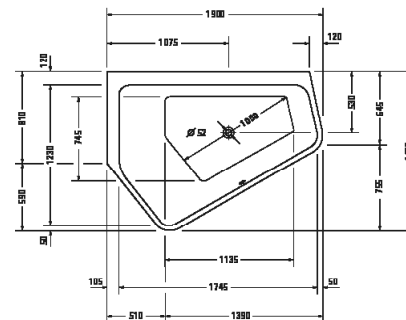
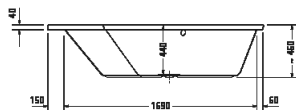
Color	Cromado		Cromado
con llenado por rebosadero	791251000001000 299€		791251000001000 299€
con llenado por desague	791253000001000 668€		791253000001000 668€

<b>Patas</b>					
Altura ajustable: 130 - 210 mm	7901050000000000 176€				
<b>Anclaje de bañera/plato de ducha</b>	7901030000000000 49€		7901030000000000 49€		7901030000000000 49€
<b>Junta de insonorización</b>	7901260000000000 24€		7901260000000000 24€		7901260000000000 24€
<b>Set insonorización para bañeras acrílicas</b>	7913680000000000 198€				
<b>Reposacabezas</b>					
Blanco	7900090000000000 202€		7900090000000000 202€		7900090000000000 202€
<b>Asidero de bañera</b>					
Cromado	792804000001000 374€		792804000001000 374€		792804000001000 374€
<b>Calefacción de bañera</b>			7918820000000000 1.101€		7918830000000000 1.863€
<b>Orificio para grifería en el borde de la bañera</b>	7906500000000000 161€				
<b>Sistema de desinfección</b>			7918840000000000 1.501€		7918870000000000 1.501€

# Paiova 5

Design by E00S

## Bañeras



Longitud x anchura	1900 x 1400 mm		1900 x 1400 mm		1900 x 1400 mm
Tipo de montaje	Rinconera izq. / Empotrado		Rinconera izq. / Empotrado		Rinconera izq. / Empotrado
Cantidad de inclinaciones dorsales	2		2		2
Posición inclinaciones dorsales	Izquierda		Izquierda		Izquierda
Inclinaciones dorsales diferentes	✓		✓		✓
Material	Acrílico sanitario		Acrílico sanitario		Acrílico sanitario
Capacidad	267 l		267 l		267 l
Bastidor incl.	-		✓		✓
Incl. vaciador automático y rebosadero	-		✓		✓
Color del vaciador automático y rebosadero	-		Cromado		Cromado
Peso	38,5 kg		59,5 kg		67,0 kg
Sistema de hidromasaje	-	Sistema de aire	Jet E	Sistema combi P	Sistema combi E
Color interior Blanco	7003920000000000 1.925€		760392000JE1000 8.174€		760392000CL1000 12.541€

### Artículos necesarios

#### Vaciador automático con rebosadero

Cromado 792206000001000  
184€

#### Vaciador automático y rebosadero

Color Cromado  
con llenado por rebosadero 792207000001000  
453€

con llenado por desague 791226000001000  
467€

### Artículos relacionados

#### Vaciador automático y rebosadero

Color Cromado  
con llenado por rebosadero 791251000001000  
299€

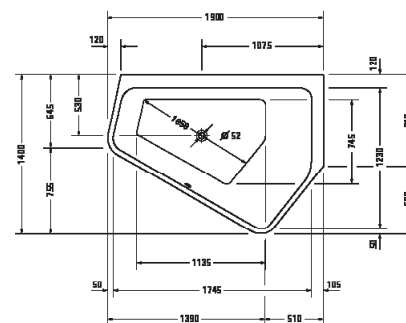
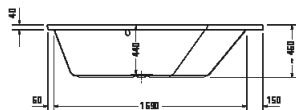
con llenado por desague 791253000001000  
668€

<b>Patas</b>					
Altura ajustable: 130 - 210 mm	7901050000000000 176€				
<b>Anclaje de bañera/plato de ducha</b>	7901030000000000 49€		7901030000000000 49€		7901030000000000 49€
<b>Junta de insonorización</b>	7901260000000000 24€		7901260000000000 24€		7901260000000000 24€
<b>Set insonorización para bañeras acrílicas</b>	7913680000000000 198€				
<b>Reposacabezas</b>					
Blanco	7900090000000000 202€		7900090000000000 202€		7900090000000000 202€
<b>Asidero de bañera</b>					
Cromado	792804000001000 374€		792804000001000 374€		792804000001000 374€
<b>Calefacción de bañera</b>			7918820000000000 1.101€		7918830000000000 1.863€
<b>Orificio para grifería en el borde de la bañera</b>	7906500000000000 161€				
<b>Sistema de desinfección</b>			7918840000000000 1.501€		7918870000000000 1.501€

# Paiova 5

Design by E00S

## Bañeras



Longitud x anchura	1900 x 1400 mm		1900 x 1400 mm		1900 x 1400 mm
Tipo de montaje	Rinconera dcha. / Empotrado		Rinconera dcha. / Empotrado		Rinconera dcha. / Empotrado
Cantidad de inclinaciones dorsales	2		2		2
Posición inclinaciones dorsales	Derecha		Derecha		Derecha
Inclinaciones dorsales diferentes	✓		✓		✓
Material	Acrílico sanitario		Acrílico sanitario		Acrílico sanitario
Capacidad	267 l		267 l		267 l
Bastidor incl.	-		✓		✓
Incl. vaciador automático y rebosadero	-		✓		✓
Color del vaciador automático y rebosadero	-		Cromado		Cromado
Peso	38,5 kg		59,5 kg		67,0 kg
Sistema de hidromasaje	-	Sistema de aire	Jet E	Sistema combi P	Sistema combi E
Color interior Blanco	7003930000000000 1.925€		760393000JE1000 8.174€		760393000CL1000 12.541€

### Artículos necesarios

#### Vaciador automático con rebosadero

Cromado 792206000001000  
184€

#### Vaciador automático y rebosadero

Color Cromado  
con llenado por rebosadero 792207000001000  
453€

con llenado por desague 791226000001000  
467€

### Artículos relacionados

#### Vaciador automático y rebosadero

Color Cromado  
con llenado por rebosadero 791251000001000  
299€

con llenado por desague 791253000001000  
668€

<b>Patas</b>					
Altura ajustable: 130 - 210 mm	7901050000000000 176€				
<b>Anclaje de bañera/plato de ducha</b>	7901030000000000 49€		7901030000000000 49€		7901030000000000 49€
<b>Junta de insonorización</b>	7901260000000000 24€		7901260000000000 24€		7901260000000000 24€
<b>Set insonorización para bañeras acrílicas</b>	7913680000000000 198€				
<b>Reposacabezas</b>					
Blanco	7900090000000000 202€		7900090000000000 202€		7900090000000000 202€
<b>Asidero de bañera</b>					
Cromado	792804000001000 374€		792804000001000 374€		792804000001000 374€
<b>Calefacción de bañera</b>			7918820000000000 1.101€		7918830000000000 1.863€
<b>Orificio para grifería en el borde de la bañera</b>	7906500000000000 161€				
<b>Sistema de desinfección</b>			7918840000000000 1.501€		7918870000000000 1.501€

## Shower + Bath

### Información de producto

#### Indicación relativa al volumen de suministro



El suministro de nuestra bañera Shower + Bath incluye los siguientes artículos:

- Perfil de cristal
- Mampara de ducha
- Puerta montada
- Cojín de asiento blanco
- Faldón de DuraSolid® A
- Bastidor montado (sin ilustr.)
- Zócalo en DuraSolid® A

Cuando la puerta de la Shower + Bath no está en uso puede abatirse hacia el interior y cubrirse con el cojín de asiento. De esta forma la bañera se convierte en una ducha de fácil acceso y diseño unificado y extraordinariamente preciso. El cojín de asiento puede usarse tanto en la ducha como en el baño de forma multifuncional como respaldo ajustable, asiento o bandeja.

#### Información técnica

##### **Puerta**

Cristal: Vidrio templado de 10 mm según EN 12150-1

Junta: caucho de silicona

Pasamanos: Latón cromado

##### **Cojín de asiento**

Poliuretano con núcleo de acero

##### **Vaciador automático especial con rebosadero**

Si el vaciador está cerrado, la puerta está bloqueada y no puede abrirse. No necesita instalación eléctrica.

El vaciador automático especial con rebosadero no forma parte del suministro y debe pedirse por separado.

Puede elegir entre los vaciadores 791246 00 0 00 1000 (sin función de llenado) y 791249 00 0 00 1000 (con función de llenado)

##### **Perfil de cristal**

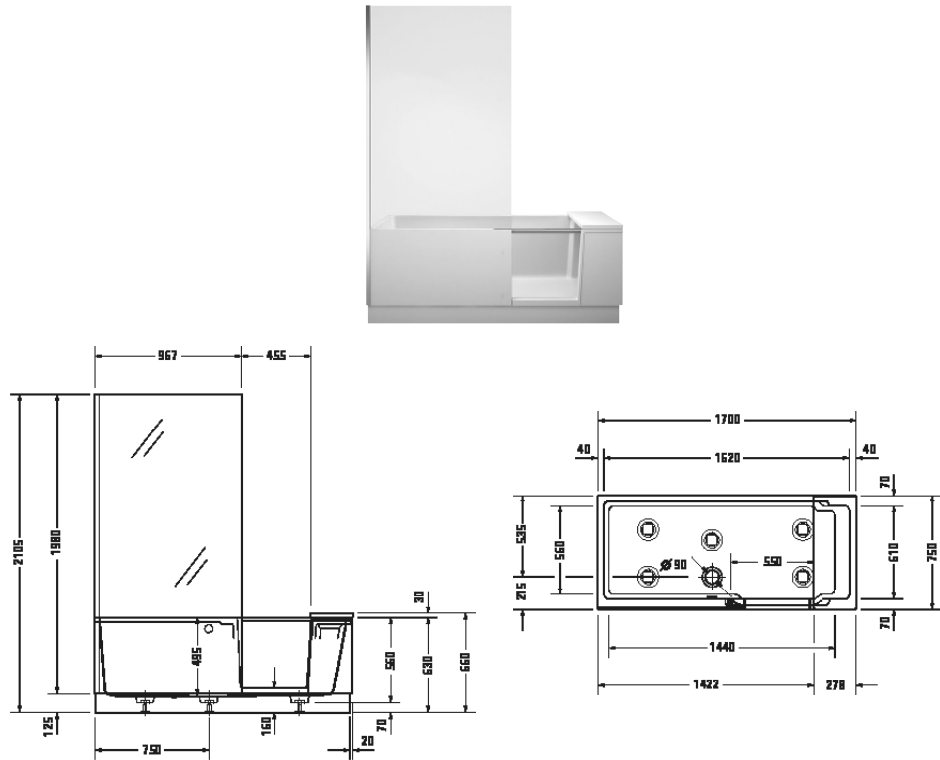
Aluminio

##### **Mampara de ducha**

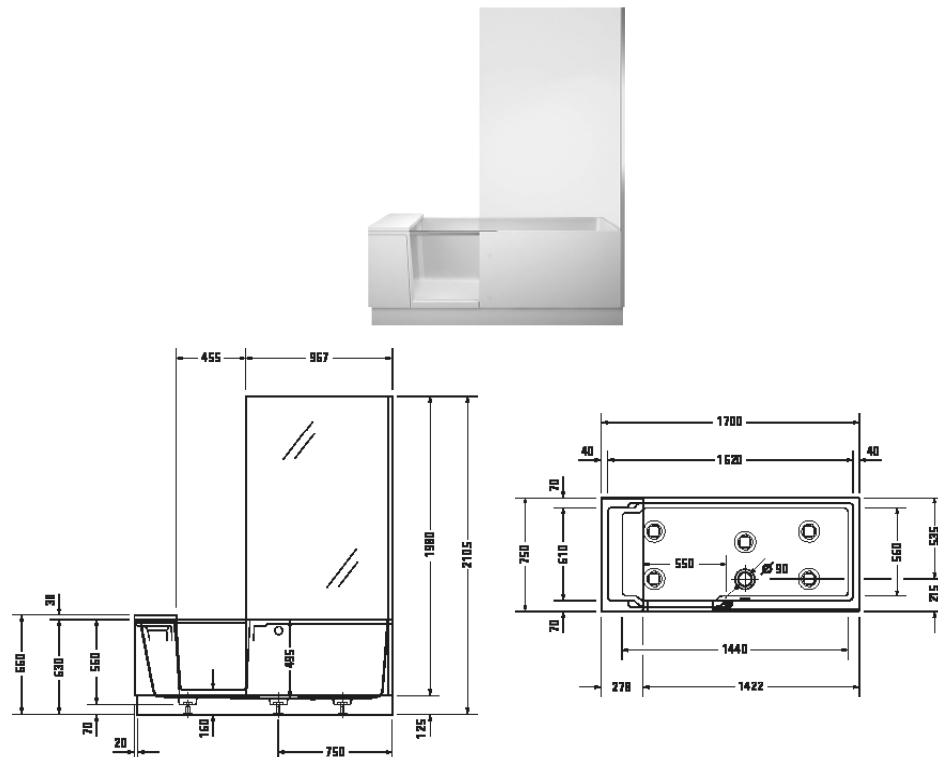
Vidrio templado de 8 mm según EN 12150-1, cristal transparente con estampado parcial cerámico blanco.

La serie Shower + Bath no permite orificios para grifería.

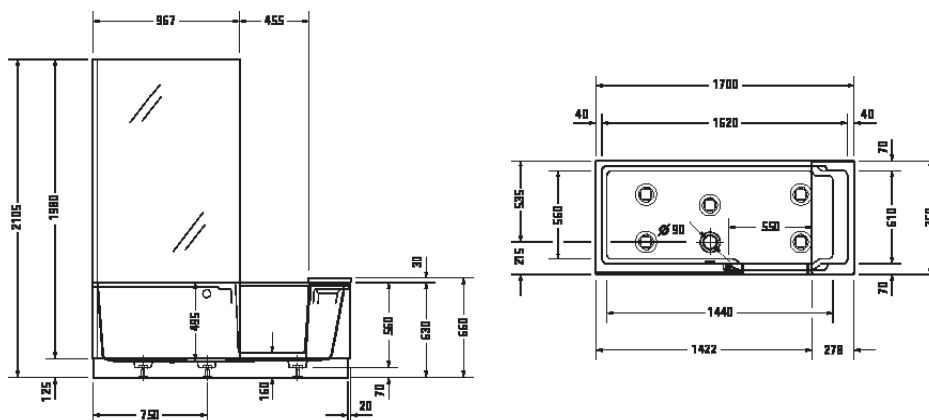


**Bañeras**


Longitud x anchura	1700 x 750 mm	
Tipo de montaje	Rinconera izq.	
Con revestimiento de sifón	Revestimiento de mineral fundido y marco de soporte	
Cantidad de inclinaciones dorsales	1	
Posición inclinaciones dorsales	Derecha	
Material	Fundición mineral	
Tipo de material	DuraSolid®A	
Color	Blanco	
Capacidad	285 l	
Posición de mampara de ducha	Izquierda	
Decoración de vidrio	Cristal transparente	
Bastidor incl.	✓	
Incl. puerta montada	✓	
Peso del artículo	136 kg	
	<b>N.º de artículo</b>	
	700403000000000	7.072€
<b>Artículos necesarios</b>		
<b>Vaciador automático con rebosadero</b>		
	<b>N.º de artículo</b>	
Cromado	791246000001000	687€
<b>Vaciador automático y rebosadero</b>		
Tipo de entrada	con llenado por rebosadero	
	<b>N.º de artículo</b>	
Cromado	791249000001000	1.054€
<b>Artículos relacionados</b>		
<b>Junta de insonorización</b>		
	<b>N.º de artículo</b>	
	790126000000000	24€

**Bañeras**


Longitud x anchura	1700 x 750 mm	
Tipo de montaje	Rinconera dcha.	
Con revestimiento de sifón	Revestimiento de mineral fundido y marco de soporte	
Cantidad de inclinaciones dorsales	1	
Posición inclinaciones dorsales	Izquierda	
Material	Fundición mineral	
Tipo de material	DuraSolid®A	
Color	Blanco	
Capacidad	285 l	
Posición de mampara de ducha	Derecha	
Decoración de vidrio	Cristal transparente	
Bastidor incl.	✓	
Incl. puerta montada	✓	
Peso del artículo	136 kg	
	<b>N.º de artículo</b>	
	700404000000000	7.072€
<b>Artículos necesarios</b>		
<b>Vaciador automático con rebosadero</b>		
	<b>N.º de artículo</b>	
Cromado	791246000001000	687€
<b>Vaciador automático y rebosadero</b>		
Tipo de entrada	con llenado por rebosadero	
	<b>N.º de artículo</b>	
Cromado	791249000001000	1.054€
<b>Artículos relacionados</b>		
<b>Junta de insonorización</b>		
	<b>N.º de artículo</b>	
	790126000000000	24€

**Bañeras**


Longitud x anchura	1700 x 750 mm	
Tipo de montaje	Entre tres paredes	
Con revestimiento de sifón	Revestimiento de mineral fundido y marco de soporte	
Cantidad de inclinaciones dorsales	1	
Posición inclinaciones dorsales	Derecha	
Material	Fundición mineral	
Tipo de material	DuraSolid®A	
Color	Blanco	
Capacidad	285 l	
Posición de mampara de ducha	Izquierda	
Decoración de vidrio	Cristal transparente	
Bastidor incl.	✓	
Incl. puerta montada	✓	
Peso del artículo	136 kg	

	<b>N.º de artículo</b>	
	7004540000000000	7.072€

**Artículos necesarios**
**Vaciador automático con rebosadero**

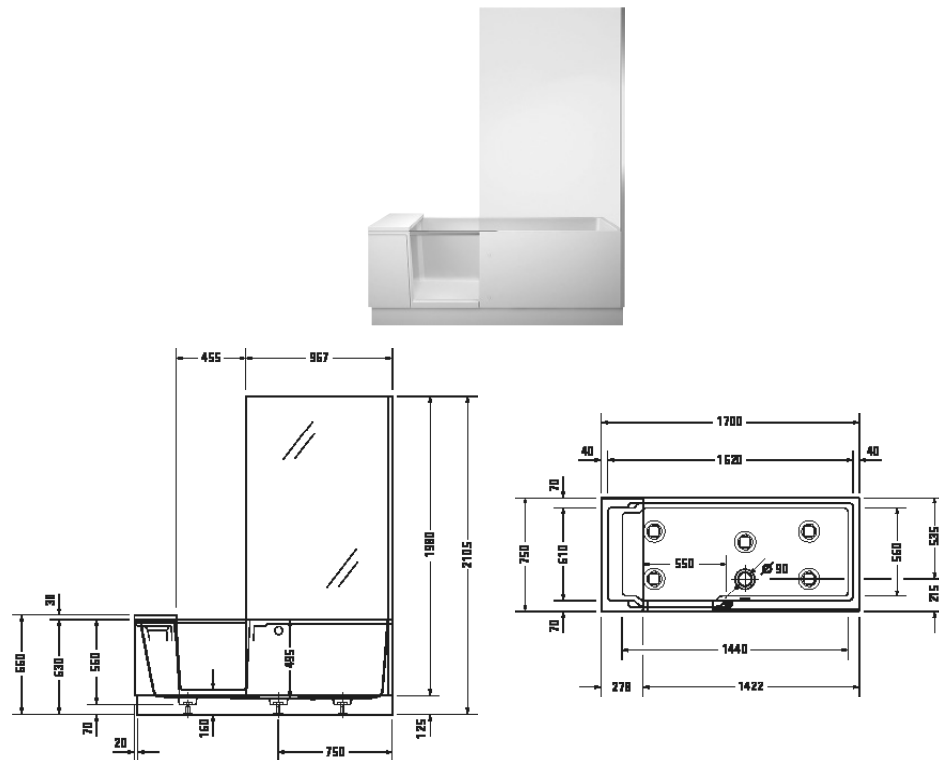
	<b>N.º de artículo</b>	
Cromado	791246000001000	687€

**Vaciador automático y rebosadero**

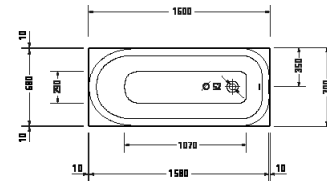
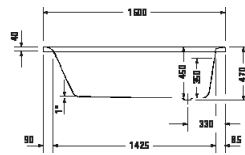
Tipo de entrada	con llenado por rebosadero	
	<b>N.º de artículo</b>	
Cromado	791249000001000	1.054€

**Artículos relacionados**
**Junta de insonorización**

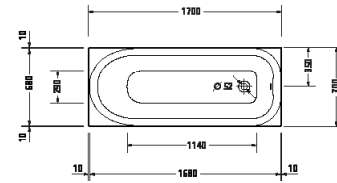
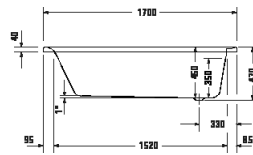
	<b>N.º de artículo</b>	
	7901260000000000	24€

**Bañeras**


Longitud x anchura	1700 x 750 mm	
Tipo de montaje	Entre tres paredes	
Con revestimiento de sifón	Revestimiento de mineral fundido y marco de soporte	
Cantidad de inclinaciones dorsales	1	
Posición inclinaciones dorsales	Izquierda	
Material	Fundición mineral	
Tipo de material	DuraSolid®A	
Color	Blanco	
Capacidad	285 l	
Posición de mampara de ducha	Derecha	
Decoración de vidrio	Cristal transparente	
Bastidor incl.	✓	
Incl. puerta montada	✓	
Peso del artículo	136 kg	
	<b>N.º de artículo</b>	
	700455000000000	7.072€
<b>Artículos necesarios</b>		
<b>Vaciador automático con rebosadero</b>		
	<b>N.º de artículo</b>	
Cromado	791246000001000	687€
<b>Vaciador automático y rebosadero</b>		
Tipo de entrada	con llenado por rebosadero	
	<b>N.º de artículo</b>	
Cromado	791249000001000	1.054€
<b>Artículos relacionados</b>		
<b>Junta de insonorización</b>		
	<b>N.º de artículo</b>	
	790126000000000	24€

**Bañeras**


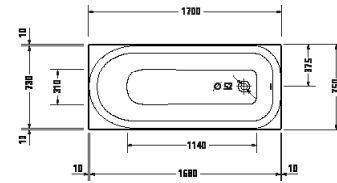
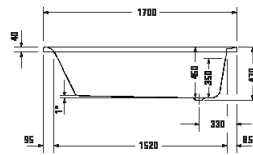
Longitud x anchura	1600 x 700 mm					
Tipo de montaje	Empotrado					
Cantidad de inclinaciones dorsales	1					
Posición inclinaciones dorsales	Cabeza					
Inclinaciones dorsales diferentes	✓					
Material	Acrílico sanitario					
Capacidad	189 l					
Bastidor incl.	-	✓				
Incl. vaciador automático y rebosadero	-	✓				
Color del vaciador automático y rebosadero	-	Cromado				
Peso	24,5 kg	35,5 kg				
Sistema de hidromasaje	-	Sistema de aire	Jet System	Sistema combi P	Sistema combi E	Sistema combi L
Blanco	7004990000000000	760499000AS0000				
	667€	3.404€				
<b>Artículos relacionados</b>						
<b>Vaciador automático con rebosadero</b>						
Cromado	792202000001000					
	184€					
<b>Vaciador automático y rebosadero</b>						
Tipo de entrada	con llenado por rebosadero	con llenado por rebosadero				
Cromado	792203000001000	791206000001000				
	453€	311€				
<b>Patas</b>						
Altura ajustable: 130 - 210 mm	7901000000000000					
	119€					
<b>Anclaje de bañera/plato de ducha</b>						
	7901030000000000	7901030000000000				
	49€	49€				
<b>Junta de insonorización</b>						
	7901260000000000	7901260000000000				
	24€	24€				
<b>Set insonorización para bañeras acrílicas</b>						
	7913680000000000					
	198€					
<b>Asidero de bañera</b>						
Cromado	792804000001000	792804000001000				
	374€	374€				

**Bañeras**


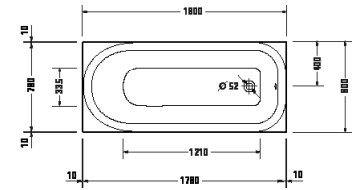
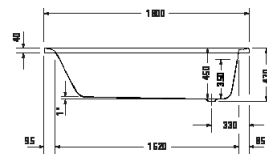
Longitud x anchura	1700 x 700 mm					
Tipo de montaje	Empotrado					
Cantidad de inclinaciones dorsales	1					
Posición inclinaciones dorsales	Cabeza					
Inclinaciones dorsales diferentes	✓					
Material	Acrílico sanitario					
Capacidad	200 l					
Bastidor incl.	-	✓				
Incl. vaciador automático y rebosadero	-	✓				
Color del vaciador automático y rebosadero	-	Cromado				
Peso	26,5 kg	37,5 kg				
Sistema de hidromasaje	-	Sistema de aire	Jet System	Sistema combi P	Sistema combi E	Sistema combi L
Blanco	7005000000000000	760500000AS0000				
	677€	3.413€				

**Artículos relacionados**

<b>Vaciador automático con rebosadero</b>						
Cromado	792202000001000					
	184€					
<b>Vaciador automático y rebosadero</b>						
Tipo de entrada	con llenado por rebosadero	con llenado por rebosadero				
Cromado	792203000001000	791206000001000				
	453€	311€				
<b>Patas</b>						
Altura ajustable: 130 - 210 mm	7901000000000000					
	119€					
<b>Anclaje de bañera/plato de ducha</b>						
	7901030000000000	7901030000000000				
	49€	49€				
<b>Junta de insonorización</b>						
	7901260000000000	7901260000000000				
	24€	24€				
<b>Set insonorización para bañeras acrílicas</b>						
	7913680000000000					
	198€					
<b>Asidero de bañera</b>						
Cromado	792804000001000	792804000001000				
	374€	374€				

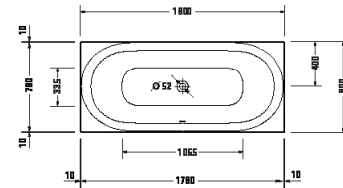
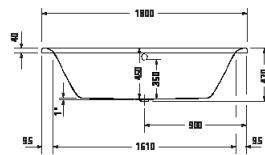
**Bañeras**


Longitud x anchura	1700 x 750 mm					
Tipo de montaje	Empotrado					
Cantidad de inclinaciones dorsales	1					
Posición inclinaciones dorsales	Cabeza					
Inclinaciones dorsales diferentes	✓					
Material	Acrílico sanitario					
Capacidad	216 l					
Bastidor incl.	-	✓				
Incl. vaciador automático y rebosadero	-	✓				
Color del vaciador automático y rebosadero	-	Cromado				
Peso	28,5 kg	39,5 kg				
Sistema de hidromasaje	-	Sistema de aire	Jet System	Sistema combi P	Sistema combi E	Sistema combi L
Blanco	7005010000000000 703€	760501000AS0000 3.440€				
<b>Artículos relacionados</b>						
<b>Vaciador automático con rebosadero</b>						
Cromado	792202000001000 184€					
<b>Vaciador automático y rebosadero</b>						
Tipo de entrada	con llenado por rebosadero	con llenado por rebosadero				
Cromado	792203000001000 453€	791206000001000 311€				
<b>Patas</b>						
Altura ajustable: 130 - 210 mm	7901000000000000 119€					
<b>Anclaje de bañera/plato de ducha</b>						
	7901030000000000 49€	7901030000000000 49€				
<b>Junta de insonorización</b>						
	7901260000000000 24€	7901260000000000 24€				
<b>Set insonorización para bañeras acrílicas</b>						
	7913680000000000 198€					
<b>Asidero de bañera</b>						
Cromado	792804000001000 374€	792804000001000 374€				

**Bañeras**


Longitud x anchura	1800 x 800 mm					
Tipo de montaje	Empotrado					
Cantidad de inclinaciones dorsales	1					
Posición inclinaciones dorsales	Cabeza					
Inclinaciones dorsales diferentes	✓					
Material	Acrílico sanitario					
Capacidad	246 l					
Bastidor incl.	-	✓				
Incl. vaciador automático y rebosadero	-	✓				
Color del vaciador automático y rebosadero	-	Cromado				
Peso	30,5 kg	41,5 kg				
Sistema de hidromasaje	-	Sistema de aire	Jet System	Sistema combi P	Sistema combi E	Sistema combi L
Blanco	7005020000000000 755€	760502000AS0000 3.493€				
<b>Artículos relacionados</b>						
<b>Vaciador automático con rebosadero</b>						
Cromado	792202000001000 184€					
<b>Vaciador automático y rebosadero</b>						
Color	Cromado	Cromado				
con llenado por rebosadero	792203000001000 453€	791206000001000 311€				
con llenado por desagüe	791226000001000 467€	791227000001000 668€				
	791228000001000 504€					
<b>Patas</b>						
Altura ajustable: 130 - 210 mm	7901000000000000 119€					
<b>Anclaje de bañera/plato de ducha</b>	7901030000000000 49€	7901030000000000 49€				
<b>Junta de insonorización</b>	7901260000000000 24€	7901260000000000 24€				
<b>Set insonorización para bañeras acrílicas</b>	7913680000000000 198€					
<b>Asidero de bañera</b>						
Cromado	792804000001000 374€	792804000001000 374€				



**Bañeras**


Longitud x anchura	1800 x 800 mm					
Tipo de montaje	Empotrado					
Cantidad de inclinaciones dorsales	2					
Posición inclinaciones dorsales	Izquierda / Derecha					
Material	Acrílico sanitario					
Capacidad	226 l					
Bastidor incl.	-	✓				
Incl. vaciador automático y rebosadero	-	✓				
Color del vaciador automático y rebosadero	-	Cromado				
Peso	30,0 kg	41,0 kg				
Sistema de hidromasaje	-	Sistema de aire	Jet System	Sistema combi P	Sistema combi E	Sistema combi L
Blanco	7005030000000000	760503000AS0000				
	755€	3.493€				

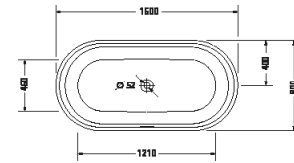
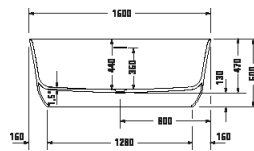
**Artículos relacionados**

<b>Vaciador automático con rebosadero</b>						
Cromado	792206000001000					
	184€					
<b>Vaciador automático y rebosadero</b>						
Color	Cromado	Cromado				
con llenado por rebosadero	792207000001000	791206000001000				
	453€	311€				
	791226000001000	791227000001000				
	467€	668€				
con llenado por desagüe	791228000001000					
	504€					
<b>Patas</b>						
Altura ajustable: 130 - 210 mm	7901000000000000					
	119€					
<b>Anclaje de bañera/plato de ducha</b>	7901030000000000	7901030000000000				
	49€	49€				
<b>Junta de insonorización</b>	7901260000000000	7901260000000000				
	24€	24€				
<b>Set insonorización para bañeras acrílicas</b>	7913680000000000					
	198€					
<b>Asidero de bañera</b>						
Cromado	792804000001000	792804000001000				
	374€	374€				

# Soleil by Starck

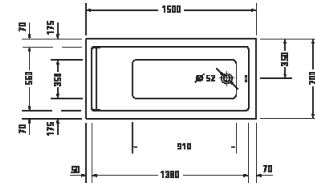
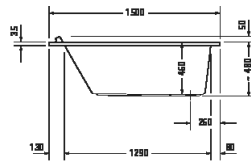
Design by Philippe Starck

## Bañeras



Longitud x anchura	1600 x 800 mm					
Tipo de montaje	Exento/a					
Con revestimiento de sifón	Faldón integrado					
Cantidad de inclinaciones dorsales	2					
Posición inclinaciones dorsales	En ambos lados					
Material	Fundición mineral					
Tipo de material	DuraSolid®A					
Capacidad	313 l					
Bastidor incl.	✓					
Incl. vaciador automático y rebosadero	✓					
Color del vaciador automático y rebosadero	Cromado					
Peso	93,0 kg					
Sistema de hidromasaje	-	Sistema de aire	Jet System	Sistema combi P	Sistema combi E	Sistema combi L
Blanco Mate	700516000000000 4.370€					
<b>Artículos relacionados</b>						
<b>Asidero de bañera</b>						
Cromado	792804000001000 374€					

## Bañeras



Longitud x anchura	1500 x 700 mm		1500 x 700 mm		1500 x 700 mm
Tipo de montaje	Empotrado		Empotrado		Empotrado
Cantidad de inclinaciones dorsales	1		1		1
Posición inclinaciones dorsales	Variable		Variable		Variable
Material	Acrílico sanitario		Acrílico sanitario		Acrílico sanitario
Capacidad	121 l		121 l		121 l
Bastidor incl.	-		✓		✓
Incl. vaciador automático y rebosadero	-		✓		✓
Color del vaciador automático y rebosadero	-		Cromado		Cromado
Peso	23,0 kg		44,0 kg		51,5 kg
Sistema de hidromasaje	-	Sistema de aire	Jet E	Sistema combi P	Sistema combi E
Color interior Blanco	7003310000000000 852€		760331000JE1000 7.103€		760331000CL1000 11.471€

## Artículos relacionados

**Vaciador automático con rebosadero**

Cromado	792200000001000 120€				
---------	-------------------------	--	--	--	--

**Vaciador automático y rebosadero**

Tipo de entrada	con llenado por rebosadero		con llenado por rebosadero		con llenado por rebosadero
Cromado	7922010000001000 419€		7912050000001000 322€		7912050000001000 322€

**Patas**

Altura ajustable: 130 - 210 mm	7901000000000000 119€				
--------------------------------	--------------------------	--	--	--	--

**Anclaje de bañera/plato de ducha**

	7901030000000000 49€		7901030000000000 49€		7901030000000000 49€
--	-------------------------	--	-------------------------	--	-------------------------

**Set insonorización para bañeras acrílicas**

	7913680000000000 198€				
--	--------------------------	--	--	--	--

**Reposacabezas**







Blanco	7900100000000000 142€		7900100000000000 142€		7900100000000000 142€
--------	--------------------------	--	--------------------------	--	--------------------------

**Asidero de bañera**

Cromado	7928040000001000 374€		7928040000001000 374€		7928040000001000 374€
---------	--------------------------	--	--------------------------	--	--------------------------

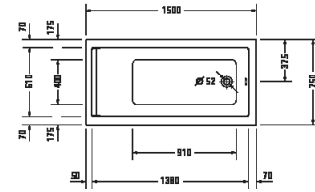
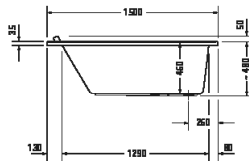
**Calefacción de bañera**

			7918820000000000 1.101€		7918830000000000 1.863€
--	--	--	----------------------------	--	----------------------------

	▼	▼	▼	▼	▼
<b>Faldón para rinconera izq.</b>					
Junta	10 mm		10 mm		10 mm
Altura total, incluido el borde de la bañera y la junta	600 mm		600 mm		600 mm
Profundidad	690 mm		690 mm		690 mm
Blanco	ST890808282 <sup>1</sup> 1.159€		ST890808282 <sup>1</sup> 1.159€		ST890808282 <sup>1</sup> 1.159€
<b>Faldón para rinconera dcha.</b>					
Junta	10 mm		10 mm		10 mm
Altura total, incluido el borde de la bañera y la junta	600 mm		600 mm		600 mm
Profundidad	690 mm		690 mm		690 mm
Blanco	ST891508282 <sup>1</sup> 1.159€		ST891508282 <sup>1</sup> 1.159€		ST891508282 <sup>1</sup> 1.159€
<b>Faldón entre 3 paredes</b>					
Junta	10 mm		10 mm		10 mm
Altura total, incluido el borde de la bañera y la junta	600 mm		600 mm		600 mm
Blanco	ST893608282 <sup>1</sup> 913€		ST893608282 <sup>1</sup> 913€		ST893608282 <sup>1</sup> 913€
<b>Faldón para delante pared</b>					
Junta	10 mm		10 mm		10 mm
Altura total, incluido el borde de la bañera y la junta	600 mm		600 mm		600 mm
Profundidad	690 mm		690 mm		690 mm
Blanco	ST892208282 <sup>1</sup> 1.514€		ST892208282 <sup>1</sup> 1.514€		ST892208282 <sup>1</sup> 1.514€
<b>Panel frontal</b>					
Anchura/Longitud	1500 mm		1500 mm		1500 mm
Blanco	7010650000000000 406€		7010650000000000 406€		7010650000000000 406€
<b>Panel lateral</b>					
Anchura/Longitud	700 mm		700 mm		700 mm
Blanco	7010710000000000 280€		7010710000000000 280€		7010710000000000 280€
<b>Sistema de desinfección</b>			7918840000000000 1.501€		7918870000000000 1.501€

<sup>1</sup> Para el montaje del faldón de bañera se necesitan las patas que deben pedirse por separado

## Bañeras



Longitud x anchura	1500 x 750 mm		1500 x 750 mm		1500 x 750 mm
Tipo de montaje	Empotrado		Empotrado		Empotrado
Cantidad de inclinaciones dorsales	1		1		1
Posición inclinaciones dorsales	Variable		Variable		Variable
Material	Acrílico sanitario		Acrílico sanitario		Acrílico sanitario
Capacidad	140 l		140 l		140 l
Bastidor incl.	-		✓		✓
Incl. vaciador automático y rebosadero	-		✓		✓
Color del vaciador automático y rebosadero	-		Cromado		Cromado
Peso	24,0 kg		45,0 kg		52,5 kg
Sistema de hidromasaje	-	Sistema de aire	Jet E	Sistema combi P	Sistema combi E
Color interior Blanco	7003320000000000 852€		7603320000E1000 7.103€		7603320000CL1000 11.471€

## Artículos relacionados

**Vaciador automático con rebosadero**

Cromado	7922000000001000 120€				
---------	--------------------------	--	--	--	--

**Vaciador automático y rebosadero**

Tipo de entrada	con llenado por rebosadero		con llenado por rebosadero		con llenado por rebosadero
Cromado	7922010000001000 419€		7912050000001000 322€		7912050000001000 322€

**Patas**

Altura ajustable: 130 - 210 mm	7901000000000000 119€				
--------------------------------	--------------------------	--	--	--	--

**Anclaje de bañera/plato de ducha**

	7901030000000000 49€		7901030000000000 49€		7901030000000000 49€
--	-------------------------	--	-------------------------	--	-------------------------

**Set insonorización para bañeras acrílicas**

	7913680000000000 198€				
--	--------------------------	--	--	--	--

**Reposacabezas**







Blanco	7900100000000000 142€		7900100000000000 142€		7900100000000000 142€
--------	--------------------------	--	--------------------------	--	--------------------------

**Asidero de bañera**

Cromado	7928040000001000 374€		7928040000001000 374€		7928040000001000 374€
---------	--------------------------	--	--------------------------	--	--------------------------

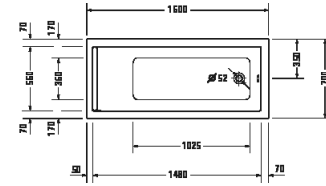
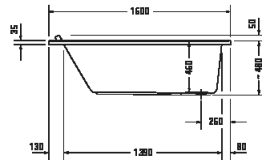
**Calefacción de bañera**

			7918820000000000 1.101€		7918830000000000 1.863€
--	--	--	----------------------------	--	----------------------------

▼						
<b>Faldón para rinconera izq.</b>						
Junta	10 mm		10 mm			10 mm
Altura total, incluido el borde de la bañera y la junta	600 mm		600 mm			600 mm
Profundidad	740 mm		740 mm			740 mm
Blanco	ST890908282 1.159€		ST890908282 1.159€			ST890908282 1.159€
▼						
<b>Faldón para rinconera dcha.</b>						
Junta	10 mm		10 mm			10 mm
Altura total, incluido el borde de la bañera y la junta	600 mm		600 mm			600 mm
Profundidad	740 mm		740 mm			740 mm
Blanco	ST891608282 <sup>1</sup> 1.159€		ST891608282 <sup>1</sup> 1.159€			ST891608282 <sup>1</sup> 1.159€
▼						
<b>Faldón entre 3 paredes</b>						
Junta	10 mm		10 mm			10 mm
Altura total, incluido el borde de la bañera y la junta	600 mm		600 mm			600 mm
Blanco	ST893608282 <sup>1</sup> 913€		ST893608282 <sup>1</sup> 913€			ST893608282 <sup>1</sup> 913€
▼						
<b>Faldón para delante pared</b>						
Junta	10 mm		10 mm			10 mm
Altura total, incluido el borde de la bañera y la junta	600 mm		600 mm			600 mm
Profundidad	740 mm		740 mm			740 mm
Blanco	ST892308282 <sup>1</sup> 1.514€		ST892308282 <sup>1</sup> 1.514€			ST892308282 <sup>1</sup> 1.514€
▼						
<b>Panel frontal</b>						
Anchura/Longitud	1500 mm		1500 mm			1500 mm
Blanco	7010650000000000 406€		7010650000000000 406€			7010650000000000 406€
▼						
<b>Panel lateral</b>						
Anchura/Longitud	750 mm		750 mm			750 mm
Blanco	7010720000000000 280€		7010720000000000 280€			7010720000000000 280€
▼						
<b>Sistema de desinfección</b>			7918840000000000 1.501€			7918870000000000 1.501€

<sup>1</sup> Para el montaje del faldón de bañera se necesitan las patas que deben pedirse por separado

## Bañeras



Longitud x anchura	1600 x 700 mm		1600 x 700 mm		1600 x 700 mm
Tipo de montaje	Empotrado		Empotrado		Empotrado
Cantidad de inclinaciones dorsales	1		1		1
Posición inclinaciones dorsales	Variable		Variable		Variable
Material	Acrílico sanitario		Acrílico sanitario		Acrílico sanitario
Capacidad	135 l		135 l		135 l
Bastidor incl.	-		✓		✓
Incl. vaciador automático y rebosadero	-		✓		✓
Color del vaciador automático y rebosadero	-		Cromado		Cromado
Peso	24,5 kg		45,5 kg		53,0 kg
Sistema de hidromasaje	-	Sistema de aire	Jet E	Sistema combi P	Sistema combi E
Color interior Blanco	7003330000000000 852€		760333000JE1000 7.103€		760333000CL1000 11.471€

## Artículos relacionados

**Vaciador automático con rebosadero**

Cromado	792200000001000 120€				
---------	-------------------------	--	--	--	--

**Vaciador automático y rebosadero**

Tipo de entrada	con llenado por rebosadero		con llenado por rebosadero		con llenado por rebosadero
Cromado	7922010000001000 419€		7912050000001000 322€		7912050000001000 322€

**Patas**

Altura ajustable: 130 - 210 mm	7901000000000000 119€				
--------------------------------	--------------------------	--	--	--	--

**Anclaje de bañera/plato de ducha**

	7901030000000000 49€		7901030000000000 49€		7901030000000000 49€
--	-------------------------	--	-------------------------	--	-------------------------

**Junta de insonorización**

	7901260000000000 24€		7901260000000000 24€		7901260000000000 24€
--	-------------------------	--	-------------------------	--	-------------------------

**Set insonorización para bañeras acrílicas**

	7913680000000000 198€				
--	--------------------------	--	--	--	--

**Reposacabezas**







Blanco	7900100000000000 142€		7900100000000000 142€		7900100000000000 142€
--------	--------------------------	--	--------------------------	--	--------------------------

**Asidero de bañera**

Cromado	7928040000001000 374€		7928040000001000 374€		7928040000001000 374€
---------	--------------------------	--	--------------------------	--	--------------------------

**Calefacción de bañera**

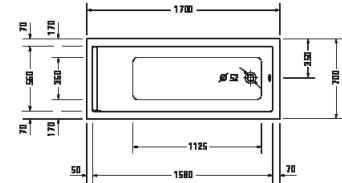
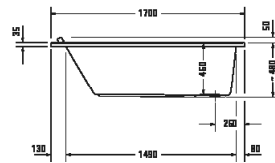
			7918820000000000 1.101€		7918830000000000 1.863€
--	--	--	----------------------------	--	----------------------------

	▼	▼	▼	▼	▼
<b>Faldón para rinconera izq.</b>					
Junta	10 mm		10 mm		10 mm
Altura total, incluido el borde de la bañera y la junta	600 mm		600 mm		600 mm
Profundidad	690 mm		690 mm		690 mm
Blanco	ST878508282 <sup>1</sup> 1.159€		ST878508282 <sup>1</sup> 1.159€		ST878508282 <sup>1</sup> 1.159€
<b>Faldón para rinconera dcha.</b>					
Junta	10 mm		10 mm		10 mm
Altura total, incluido el borde de la bañera y la junta	600 mm		600 mm		600 mm
Profundidad	690 mm		690 mm		690 mm
Blanco	ST878008282 <sup>1</sup> 1.159€		ST878008282 <sup>1</sup> 1.159€		ST878008282 <sup>1</sup> 1.159€
<b>Faldón entre 3 paredes</b>					
Junta	10 mm		10 mm		10 mm
Altura total, incluido el borde de la bañera y la junta	600 mm		600 mm		600 mm
Blanco	ST893708282 <sup>1</sup> 913€		ST893708282 <sup>1</sup> 913€		ST893708282 <sup>1</sup> 913€
<b>Faldón para delante pared</b>					
Junta	10 mm		10 mm		10 mm
Altura total, incluido el borde de la bañera y la junta	600 mm		600 mm		600 mm
Profundidad	690 mm		690 mm		690 mm
Blanco	ST877508282 <sup>1</sup> 1.514€		ST877508282 <sup>1</sup> 1.514€		ST877508282 <sup>1</sup> 1.514€
<b>Panel frontal</b>					
Anchura/Longitud	1600 mm		1600 mm		1600 mm
Blanco	7010660000000000 406€		7010660000000000 406€		7010660000000000 406€
<b>Panel lateral</b>					
Anchura/Longitud	700 mm		700 mm		700 mm
Blanco	7010710000000000 280€		7010710000000000 280€		7010710000000000 280€
<b>Sistema de desinfección</b>			7918840000000000 1.501€		7918870000000000 1.501€

<sup>1</sup> Para el montaje del faldón de bañera se necesitan las patas que deben pedirse por separado



## Bañeras



Longitud x anchura	1700 x 700 mm		1700 x 700 mm		1700 x 700 mm
Tipo de montaje	Empotrado		Empotrado		Empotrado
Cantidad de inclinaciones dorsales	1		1		1
Posición inclinaciones dorsales	Variable		Variable		Variable
Material	Acrílico sanitario		Acrílico sanitario		Acrílico sanitario
Capacidad	155 l		155 l		155 l
Bastidor incl.	-		✓		✓
Incl. vaciador automático y rebosadero	-		✓		✓
Color del vaciador automático y rebosadero	-		Cromado		Cromado
Peso	26,5 kg		47,5 kg		55,0 kg
Sistema de hidromasaje	-	Sistema de aire	Jet E	Sistema combi P	Sistema combi E
Color interior Blanco	7003340000000000 860€		760334000JE1000 7.107€		760334000CL1000 11.476€

## Artículos relacionados

**Vaciador automático con rebosadero**

Cromado	792200000001000 120€				
---------	-------------------------	--	--	--	--

**Vaciador automático y rebosadero**

Tipo de entrada	con llenado por rebosadero		con llenado por rebosadero		con llenado por rebosadero
Cromado	7922010000001000 419€		7912050000001000 322€		7912050000001000 322€

**Patas**

Altura ajustable: 130 - 210 mm	7901000000000000 119€				
--------------------------------	--------------------------	--	--	--	--

**Anclaje de bañera/plato de ducha**

	7901030000000000 49€		7901030000000000 49€		7901030000000000 49€
--	-------------------------	--	-------------------------	--	-------------------------

**Junta de insonorización**

	7901260000000000 24€		7901260000000000 24€		7901260000000000 24€
--	-------------------------	--	-------------------------	--	-------------------------

**Set insonorización para bañeras acrílicas**

	7913680000000000 198€				
--	--------------------------	--	--	--	--

**Reposacabezas**







Blanco	7900100000000000 142€		7900100000000000 142€		7900100000000000 142€
--------	--------------------------	--	--------------------------	--	--------------------------

**Asidero de bañera**

Cromado	7928040000001000 374€		7928040000001000 374€		7928040000001000 374€
---------	--------------------------	--	--------------------------	--	--------------------------

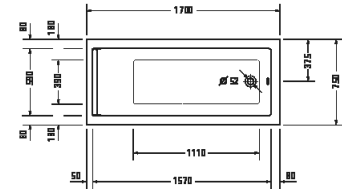
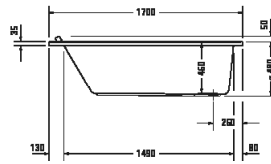
**Calefacción de bañera**

			7918820000000000 1.101€		7918830000000000 1.863€
--	--	--	----------------------------	--	----------------------------

	▼	▼	▼	▼	▼
<b>Faldón para rinconera izq.</b>					
Junta	10 mm		10 mm		10 mm
Altura total, incluido el borde de la bañera y la junta	600 mm		600 mm		600 mm
Profundidad	690 mm		690 mm		690 mm
Blanco	ST878608282 <sup>1</sup> 1.159€		ST878608282 <sup>1</sup> 1.159€		ST878608282 <sup>1</sup> 1.159€
<b>Faldón para rinconera dcha.</b>					
Junta	10 mm		10 mm		10 mm
Altura total, incluido el borde de la bañera y la junta	600 mm		600 mm		600 mm
Profundidad	690 mm		690 mm		690 mm
Blanco	ST878108282 <sup>1</sup> 1.159€		ST878108282 <sup>1</sup> 1.159€		ST878108282 <sup>1</sup> 1.159€
<b>Faldón entre 3 paredes</b>					
Junta	10 mm		10 mm		10 mm
Altura total, incluido el borde de la bañera y la junta	600 mm		600 mm		600 mm
Blanco	ST893808282 <sup>1</sup> 913€		ST893808282 <sup>1</sup> 913€		ST893808282 <sup>1</sup> 913€
<b>Faldón para delante pared</b>					
Junta	10 mm		10 mm		10 mm
Altura total, incluido el borde de la bañera y la junta	600 mm		600 mm		600 mm
Profundidad	690 mm		690 mm		690 mm
Blanco	ST877608282 <sup>1</sup> 1.514€		ST877608282 <sup>1</sup> 1.514€		ST877608282 <sup>1</sup> 1.514€
<b>Panel frontal</b>					
Anchura/Longitud	1700 mm		1700 mm		1700 mm
Blanco	7010670000000000 432€		7010670000000000 432€		7010670000000000 432€
<b>Panel lateral</b>					
Anchura/Longitud	700 mm		700 mm		700 mm
Blanco	7010710000000000 280€		7010710000000000 280€		7010710000000000 280€
<b>Sistema de desinfección</b>			7918840000000000 1.501€		7918870000000000 1.501€

<sup>1</sup> Para el montaje del faldón de bañera se necesitan las patas que deben pedirse por separado







## Bañeras



Longitud x anchura	1700 x 750 mm		1700 x 750 mm		1700 x 750 mm
Tipo de montaje	Empotrado		Empotrado		Empotrado
Cantidad de inclinaciones dorsales	1		1		1
Posición inclinaciones dorsales	Variable		Variable		Variable
Material	Acrílico sanitario		Acrílico sanitario		Acrílico sanitario
Capacidad	165 l		165 l		165 l
Bastidor incl.	-		✓		✓
Incl. vaciador automático y rebosadero	-		✓		✓
Color del vaciador automático y rebosadero	-		Cromado		Cromado
Peso	28,0 kg		49,0 kg		56,5 kg
Sistema de hidromasaje	-	Sistema de aire	Jet E	Sistema combi P	Sistema combi E
Color interior Blanco	7003350000000000 860€		760335000J1000 7.107€		760335000CL1000 11.476€

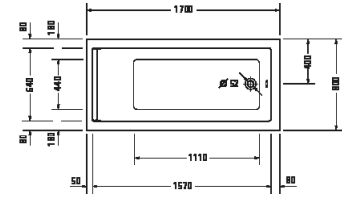
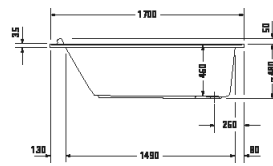
## Artículos relacionados

<b>Vaciador automático con rebosadero</b>					
Cromado	792200000001000 120€				
<b>Vaciador automático y rebosadero</b>					
Tipo de entrada	con llenado por rebosadero		con llenado por rebosadero		con llenado por rebosadero
Cromado	7922010000001000 419€		7912050000001000 322€		7912050000001000 322€
<b>Patas</b>					
Altura ajustable: 130 - 210 mm	7901000000000000 119€				
<b>Anclaje de bañera/plato de ducha</b>	7901030000000000 49€		7901030000000000 49€		7901030000000000 49€
<b>Junta de insonorización</b>	7901260000000000 24€		7901260000000000 24€		7901260000000000 24€
<b>Set insonorización para bañeras acrílicas</b>	7913680000000000 198€				
<b>Reposacabezas</b>					
Blanco	7900100000000000 142€		7900100000000000 142€		7900100000000000 142€
<b>Asidero de bañera</b>					
Cromado	7928040000001000 374€		7928040000001000 374€		7928040000001000 374€
<b>Calefacción de bañera</b>			7918820000000000 1.101€		7918830000000000 1.863€

<b>Faldón para rinconera izq.</b>					
Junta	10 mm		10 mm		10 mm
Altura total, incluido el borde de la bañera y la junta	600 mm		600 mm		600 mm
Profundidad	740 mm		740 mm		740 mm
Blanco	ST878708282 <sup>1</sup> 1.159€		ST878708282 <sup>1</sup> 1.159€		ST878708282 <sup>1</sup> 1.159€
<b>Faldón para rinconera dcha.</b>					
Junta	10 mm		10 mm		10 mm
Altura total, incluido el borde de la bañera y la junta	600 mm		600 mm		600 mm
Profundidad	740 mm		740 mm		740 mm
Blanco	ST878208282 <sup>1</sup> 1.159€		ST878208282 <sup>1</sup> 1.159€		ST878208282 <sup>1</sup> 1.159€
<b>Faldón entre 3 paredes</b>					
Junta	10 mm		10 mm		10 mm
Altura total, incluido el borde de la bañera y la junta	600 mm		600 mm		600 mm
Blanco	ST893808282 <sup>1</sup> 913€		ST893808282 <sup>1</sup> 913€		ST893808282 <sup>1</sup> 913€
<b>Faldón para delante pared</b>					
Junta	10 mm		10 mm		10 mm
Altura total, incluido el borde de la bañera y la junta	600 mm		600 mm		600 mm
Profundidad	740 mm		740 mm		740 mm
Blanco	ST877708282 <sup>1</sup> 1.514€		ST877708282 <sup>1</sup> 1.514€		ST877708282 <sup>1</sup> 1.514€
<b>Panel frontal</b>					
Anchura/Longitud	1700 mm		1700 mm		1700 mm
Blanco	7010670000000000 432€		7010670000000000 432€		7010670000000000 432€
<b>Panel lateral</b>					
Anchura/Longitud	750 mm		750 mm		750 mm
Blanco	7010720000000000 280€		7010720000000000 280€		7010720000000000 280€
<b>Sistema de desinfección</b>			7918840000000000 1.501€		7918870000000000 1.501€

<sup>1</sup> Para el montaje del faldón de bañera se necesitan las patas que deben pedirse por separado

## Bañeras



Longitud x anchura	1700 x 800 mm		1700 x 800 mm		1700 x 800 mm
Tipo de montaje	Empotrado		Empotrado		Empotrado
Cantidad de inclinaciones dorsales	1		1		1
Posición inclinaciones dorsales	Variable		Variable		Variable
Material	Acrílico sanitario		Acrílico sanitario		Acrílico sanitario
Capacidad	186 l		186 l		186 l
Bastidor incl.	-		✓		✓
Incl. vaciador automático y rebosadero	-		✓		✓
Color del vaciador automático y rebosadero	-		Cromado		Cromado
Peso	28,5 kg		49,5 kg		57,0 kg
Sistema de hidromasaje	-	Sistema de aire	Jet E	Sistema combi P	Sistema combi E
Color interior Blanco	7003360000000000 928€		760336000JE1000 7.177€		760336000CL1000 11.543€

## Artículos relacionados

**Vaciador automático con rebosadero**

Cromado	792200000001000 120€				
---------	-------------------------	--	--	--	--

**Vaciador automático y rebosadero**

Tipo de entrada	con llenado por rebosadero		con llenado por rebosadero		con llenado por rebosadero
Cromado	792201000001000 419€		791205000001000 322€		791205000001000 322€

**Patas**

Altura ajustable: 130 - 210 mm	7901000000000000 119€				
--------------------------------	--------------------------	--	--	--	--

**Anclaje de bañera/plato de ducha**

	7901030000000000 49€		7901030000000000 49€		7901030000000000 49€
--	-------------------------	--	-------------------------	--	-------------------------

**Junta de insonorización**

	7901260000000000 24€		7901260000000000 24€		7901260000000000 24€
--	-------------------------	--	-------------------------	--	-------------------------

**Set insonorización para bañeras acrílicas**

	7913680000000000 198€				
--	--------------------------	--	--	--	--

**Reposacabezas**







Blanco	7900100000000000 142€		7900100000000000 142€		7900100000000000 142€
--------	--------------------------	--	--------------------------	--	--------------------------

**Asidero de bañera**

Cromado	792804000001000 374€		792804000001000 374€		792804000001000 374€
---------	-------------------------	--	-------------------------	--	-------------------------

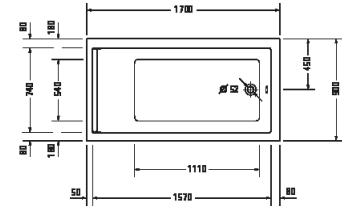
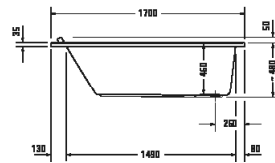
**Calefacción de bañera**

			7918820000000000 1.101€		7918830000000000 1.863€
--	--	--	----------------------------	--	----------------------------

	▼	▼	▼	▼	▼
<b>Faldón para rinconera izq.</b>					
Junta	10 mm		10 mm		10 mm
Altura total, incluido el borde de la bañera y la junta	600 mm		600 mm		600 mm
Profundidad	790 mm		790 mm		790 mm
Blanco	ST891008282 <sup>1</sup> 1.159€		ST891008282 <sup>1</sup> 1.159€		ST891008282 <sup>1</sup> 1.159€
<b>Faldón para rinconera dcha.</b>					
Junta	10 mm		10 mm		10 mm
Altura total, incluido el borde de la bañera y la junta	600 mm		600 mm		600 mm
Profundidad	790 mm		790 mm		790 mm
Blanco	ST891708282 <sup>1</sup> 1.159€		ST891708282 <sup>1</sup> 1.159€		ST891708282 <sup>1</sup> 1.159€
<b>Faldón entre 3 paredes</b>					
Junta	10 mm		10 mm		10 mm
Altura total, incluido el borde de la bañera y la junta	600 mm		600 mm		600 mm
Blanco	ST893808282 <sup>1</sup> 913€		ST893808282 <sup>1</sup> 913€		ST893808282 <sup>1</sup> 913€
<b>Faldón para delante pared</b>					
Junta	10 mm		10 mm		10 mm
Altura total, incluido el borde de la bañera y la junta	600 mm		600 mm		600 mm
Profundidad	790 mm		790 mm		790 mm
Blanco	ST892408282 <sup>1</sup> 1.514€		ST892408282 <sup>1</sup> 1.514€		ST892408282 <sup>1</sup> 1.514€
<b>Panel frontal</b>					
Anchura/Longitud	1700 mm		1700 mm		1700 mm
Blanco	7010670000000000 432€		7010670000000000 432€		7010670000000000 432€
<b>Panel lateral</b>					
Anchura/Longitud	800 mm		800 mm		800 mm
Blanco	7010730000000000 334€		7010730000000000 334€		7010730000000000 334€
<b>Sistema de desinfección</b>			7918840000000000 1.501€		7918870000000000 1.501€

<sup>1</sup> Para el montaje del faldón de bañera se necesitan las patas que deben pedirse por separado

## Bañeras



Longitud x anchura	1700 x 900 mm		1700 x 900 mm		1700 x 900 mm
Tipo de montaje	Empotrado		Empotrado		Empotrado
Cantidad de inclinaciones dorsales	1		1		1
Posición inclinaciones dorsales	Variable		Variable		Variable
Material	Acrílico sanitario		Acrílico sanitario		Acrílico sanitario
Capacidad	221 l		221 l		221 l
Bastidor incl.	-		✓		✓
Incl. vaciador automático y rebosadero	-		✓		✓
Color del vaciador automático y rebosadero	-		Cromado		Cromado
Peso	32,0 kg		53,0 kg		60,5 kg
Sistema de hidromasaje	-	Sistema de aire	Jet E	Sistema combi P	Sistema combi E
Color interior Blanco	7003370000000000 975€		7603370000E1000 7.224€		760337000CL1000 11.593€

## Artículos relacionados

**Vaciador automático con rebosadero**

Cromado	792200000001000 120€				
---------	-------------------------	--	--	--	--

**Vaciador automático y rebosadero**

Tipo de entrada	con llenado por rebosadero		con llenado por rebosadero		con llenado por rebosadero
Cromado	792201000001000 419€		791205000001000 322€		791205000001000 322€

**Patas**

Altura ajustable: 130 - 210 mm	790100000000000 119€				
--------------------------------	-------------------------	--	--	--	--

**Anclaje de bañera/plato de ducha**

	790103000000000 49€		790103000000000 49€		790103000000000 49€
--	------------------------	--	------------------------	--	------------------------

**Junta de insonorización**

	790126000000000 24€		790126000000000 24€		790126000000000 24€
--	------------------------	--	------------------------	--	------------------------

**Set insonorización para bañeras acrílicas**

	791368000000000 198€				
--	-------------------------	--	--	--	--

**Reposacabezas**







Blanco	790010000000000 142€		790010000000000 142€		790010000000000 142€
--------	-------------------------	--	-------------------------	--	-------------------------

**Asidero de bañera**

Cromado	792804000001000 374€		792804000001000 374€		792804000001000 374€
---------	-------------------------	--	-------------------------	--	-------------------------

**Calefacción de bañera**

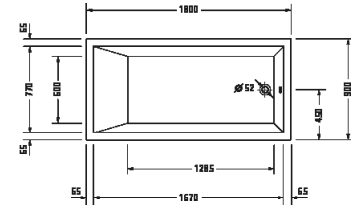
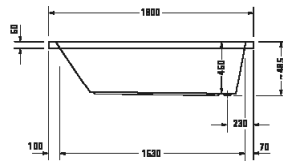
			791882000000000 1.101€		791883000000000 1.863€
--	--	--	---------------------------	--	---------------------------

<b>Faldón para rinconera izq.</b>					
Junta	10 mm		10 mm		10 mm
Altura total, incluido el borde de la bañera y la junta	600 mm		600 mm		600 mm
Profundidad	890 mm		890 mm		890 mm
Blanco	ST891108282 <sup>1</sup> 1.159€		ST891108282 <sup>1</sup> 1.159€		ST891108282 <sup>1</sup> 1.159€
<b>Faldón para rinconera dcha.</b>					
Junta	10 mm		10 mm		10 mm
Altura total, incluido el borde de la bañera y la junta	600 mm		600 mm		600 mm
Profundidad	890 mm		890 mm		890 mm
Blanco	ST891808282 <sup>1</sup> 1.159€		ST891808282 <sup>1</sup> 1.159€		ST891808282 <sup>1</sup> 1.159€
<b>Faldón entre 3 paredes</b>					
Junta	10 mm		10 mm		10 mm
Altura total, incluido el borde de la bañera y la junta	600 mm		600 mm		600 mm
Blanco	ST893808282 <sup>1</sup> 913€		ST893808282 <sup>1</sup> 913€		ST893808282 <sup>1</sup> 913€
<b>Faldón para delante pared</b>					
Junta	10 mm		10 mm		10 mm
Altura total, incluido el borde de la bañera y la junta	600 mm		600 mm		600 mm
Profundidad	890 mm		890 mm		890 mm
Blanco	ST892508282 <sup>1</sup> 1.514€		ST892508282 <sup>1</sup> 1.514€		ST892508282 <sup>1</sup> 1.514€
<b>Panel frontal</b>					
Anchura/Longitud	1700 mm		1700 mm		1700 mm
Blanco	7010670000000000 432€		7010670000000000 432€		7010670000000000 432€
<b>Panel lateral</b>					
Anchura/Longitud	900 mm		900 mm		900 mm
Blanco	7010740000000000 341€		7010740000000000 341€		7010740000000000 341€
<b>Sistema de desinfección</b>			7918840000000000 1.501€		7918870000000000 1.501€

<sup>1</sup> Para el montaje del faldón de bañera se necesitan las patas que deben pedirse por separado



## Bañeras



Longitud x anchura	1800 x 900 mm		1800 x 900 mm		1800 x 900 mm
Tipo de montaje	Empotrado		Empotrado		Empotrado
Cantidad de inclinaciones dorsales	1		1		1
Posición inclinaciones dorsales	Variable		Variable		Variable
Material	Acrílico sanitario		Acrílico sanitario		Acrílico sanitario
Capacidad	301 l		301 l		301 l
Bastidor incl.	-		✓		✓
Incl. vaciador automático y rebosadero	-		✓		✓
Color del vaciador automático y rebosadero	-		Cromado		Cromado
Peso	40,0 kg		61,0 kg		68,5 kg
Sistema de hidromasaje	-	Sistema de aire	Jet E	Sistema combi P	Sistema combi E
Color interior Blanco	7000500000000000 1.781€		7600500000JE1000 8.031€		7600500000CL1000 12.400€

## Artículos relacionados

**Vaciador automático con rebosadero**

Cromado	792200000001000 120€				
---------	-------------------------	--	--	--	--

**Vaciador automático y rebosadero**

Tipo de entrada	con llenado por rebosadero		con llenado por rebosadero		con llenado por rebosadero
Cromado	7922010000001000 419€		7912050000001000 322€		7912050000001000 322€

**Patas**

Altura ajustable: 130 - 210 mm	7901000000000000 119€				
--------------------------------	--------------------------	--	--	--	--

**Anclaje de bañera/plato de ducha**

	7901030000000000 49€		7901030000000000 49€		7901030000000000 49€
--	-------------------------	--	-------------------------	--	-------------------------

**Junta de insonorización**

	7901260000000000 24€		7901260000000000 24€		7901260000000000 24€
--	-------------------------	--	-------------------------	--	-------------------------

**Set insonorización para bañeras acrílicas**







	7913680000000000 198€				
--	--------------------------	--	--	--	--

**Asidero de bañera**

Cromado	7928040000001000 374€		7928040000001000 374€		7928040000001000 374€
---------	--------------------------	--	--------------------------	--	--------------------------

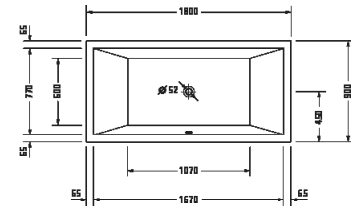
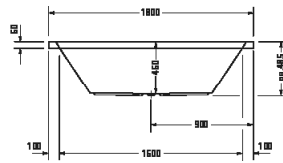
**Calefacción de bañera**

			7918820000000000 1.101€		7918830000000000 1.863€
--	--	--	----------------------------	--	----------------------------

<b>Faldón para rinconera izq.</b>					
Junta	10 mm		10 mm		10 mm
Profundidad	890 mm		890 mm		890 mm
Blanco	ST891208282 <sup>1</sup> 1.159€		ST891208282 <sup>1</sup> 1.159€		ST891208282 <sup>1</sup> 1.159€
<b>Faldón para rinconera dcha.</b>					
Junta	10 mm		10 mm		10 mm
Profundidad	890 mm		890 mm		890 mm
Blanco	ST891908282 <sup>1</sup> 1.159€		ST891908282 <sup>1</sup> 1.159€		ST891908282 <sup>1</sup> 1.159€
<b>Faldón entre 3 paredes</b>					
Junta	10 mm		10 mm		10 mm
Blanco	ST893908282 <sup>1</sup> 913€		ST893908282 <sup>1</sup> 913€		ST893908282 <sup>1</sup> 913€
<b>Faldón para delante pared</b>					
Junta	10 mm		10 mm		10 mm
Profundidad	890 mm		890 mm		890 mm
Blanco	ST892608282 <sup>1</sup> 1.514€		ST892608282 <sup>1</sup> 1.514€		ST892608282 <sup>1</sup> 1.514€
<b>Panel frontal</b>					
Anchura/Longitud	1800 mm		1800 mm		1800 mm
Blanco	7010680000000000 450€		7010680000000000 450€		7010680000000000 450€
<b>Panel lateral</b>					
Anchura/Longitud	900 mm		900 mm		900 mm
Blanco	7010740000000000 341€		7010740000000000 341€		7010740000000000 341€
<b>Sistema de desinfección</b>			7918840000000000 1.501€		7918870000000000 1.501€

<sup>1</sup> Para el montaje del faldón de bañera se necesitan las patas que deben pedirse por separado

## Bañeras



Longitud x anchura	1800 x 900 mm		1800 x 900 mm		1800 x 900 mm
Tipo de montaje	Empotrado		Empotrado		Empotrado
Cantidad de inclinaciones dorsales	2		2		2
Posición inclinaciones dorsales	Izquierda / Derecha		Izquierda / Derecha		Izquierda / Derecha
Material	Acrílico sanitario		Acrílico sanitario		Acrílico sanitario
Capacidad	252 l		252 l		252 l
Bastidor incl.	✓		✓		✓
Incl. vaciador automático y rebosadero	-		✓		✓
Color del vaciador automático y rebosadero	-		Cromado		Cromado
Peso	38,5 kg		59,5 kg		67,0 kg
Sistema de hidromasaje	-	Sistema de aire	Jet E	Sistema combi P	Sistema combi E
Color interior Blanco	7000520000000000 1.781€		7600520000E1000 8.031€		760052000CL1000 12.400€

## Artículos relacionados

**Vaciador automático con rebosadero**

Cromado	792206000001000 184€				
---------	-------------------------	--	--	--	--

**Vaciador automático y rebosadero**

Tipo de entrada	con llenado por rebosadero		con llenado por rebosadero		con llenado por rebosadero
Cromado	792207000001000 453€		791206000001000 311€		791206000001000 311€

**Patas**

Altura ajustable: 130 - 210 mm	7901000000000000 119€				
--------------------------------	--------------------------	--	--	--	--

**Anclaje de bañera/plato de ducha**

	7901030000000000 49€		7901030000000000 49€		7901030000000000 49€
--	-------------------------	--	-------------------------	--	-------------------------

**Junta de insonorización**

	7901260000000000 24€		7901260000000000 24€		7901260000000000 24€
--	-------------------------	--	-------------------------	--	-------------------------

**Set insonorización para bañeras acrílicas**







	7913680000000000 198€				
--	--------------------------	--	--	--	--

**Asidero de bañera**

Cromado	792804000001000 374€		792804000001000 374€		792804000001000 374€
---------	-------------------------	--	-------------------------	--	-------------------------

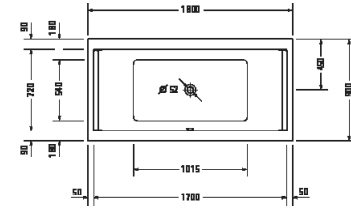
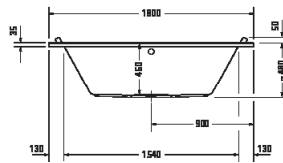
**Calefacción de bañera**

			7918820000000000 1.101€		7918830000000000 1.863€
--	--	--	----------------------------	--	----------------------------

	▼	▼	▼	▼	▼
<b>Faldón para rinconera izq.</b>					
Junta	10 mm		10 mm		10 mm
Profundidad	890 mm		890 mm		890 mm
Blanco	ST891208282 <sup>1</sup> 1.159€		ST891208282 <sup>1</sup> 1.159€		ST891208282 <sup>1</sup> 1.159€
<b>Faldón para rinconera dcha.</b>					
Junta	10 mm		10 mm		10 mm
Profundidad	890 mm		890 mm		890 mm
Blanco	ST891908282 <sup>1</sup> 1.159€		ST891908282 <sup>1</sup> 1.159€		ST891908282 <sup>1</sup> 1.159€
<b>Faldón entre 3 paredes</b>					
Junta	10 mm		10 mm		10 mm
Blanco	ST893908282 <sup>1</sup> 913€		ST893908282 <sup>1</sup> 913€		ST893908282 <sup>1</sup> 913€
<b>Faldón para delante pared</b>					
Junta	10 mm		10 mm		10 mm
Profundidad	890 mm		890 mm		890 mm
Blanco	ST892608282 <sup>1</sup> 1.514€		ST892608282 <sup>1</sup> 1.514€		ST892608282 <sup>1</sup> 1.514€
<b>Panel frontal</b>					
Anchura/Longitud	1800 mm		1800 mm		1800 mm
Blanco	7010680000000000 450€		7010680000000000 450€		7010680000000000 450€
<b>Panel lateral</b>					
Anchura/Longitud	900 mm		900 mm		900 mm
Blanco	7010740000000000 341€		7010740000000000 341€		7010740000000000 341€
<b>Sistema de desinfección</b>			7918840000000000 1.501€		7918870000000000 1.501€

<sup>1</sup> Para el montaje del faldón de bañera se necesitan las patas que deben pedirse por separado

## Bañeras



Longitud x anchura	1800 x 900 mm		1800 x 900 mm		1800 x 900 mm
Tipo de montaje	Empotrado		Empotrado		Empotrado
Cantidad de inclinaciones dorsales	2		2		2
Posición inclinaciones dorsales	Izquierda / Derecha		Izquierda / Derecha		Izquierda / Derecha
Material	Acrílico sanitario		Acrílico sanitario		Acrílico sanitario
Capacidad	212 l		212 l		212 l
Bastidor incl.	-		✓		✓
Incl. vaciador automático y rebosadero	-		✓		✓
Color del vaciador automático y rebosadero	-		Cromado		Cromado
Peso	32,0 kg		53,0 kg		60,5 kg
Sistema de hidromasaje	-	Sistema de aire	Jet E	Sistema combi P	Sistema combi E
Color interior Blanco	7003390000000000 1.110€		7603390000JE1000 7.359€		7603390000CL1000 11.728€

## Artículos relacionados

**Vaciador automático con rebosadero**

Cromado	792206000001000 184€				
---------	-------------------------	--	--	--	--

**Vaciador automático y rebosadero**

Color	Cromado		Cromado		Cromado
con llenado por rebosadero	792207000001000 453€		791206000001000 311€		791206000001000 311€
con llenado por desagüe	791226000001000 467€		791227000001000 668€		791227000001000 668€

**Patas**

Altura ajustable: 130 - 210 mm	7901000000000000 119€				
--------------------------------	--------------------------	--	--	--	--

**Anclaje de bañera/plato de ducha**

	7901030000000000 49€		7901030000000000 49€		7901030000000000 49€
--	-------------------------	--	-------------------------	--	-------------------------

**Junta de insonorización**

	7901260000000000 24€		7901260000000000 24€		7901260000000000 24€
--	-------------------------	--	-------------------------	--	-------------------------

**Set insonorización para bañeras acrílicas**

	7913680000000000 198€				
--	--------------------------	--	--	--	--

**Reposacabezas**







Blanco	7900100000000000 142€		7900100000000000 142€		7900100000000000 142€
--------	--------------------------	--	--------------------------	--	--------------------------

**Asidero de bañera**

Cromado	792804000001000 374€		792804000001000 374€		792804000001000 374€
---------	-------------------------	--	-------------------------	--	-------------------------

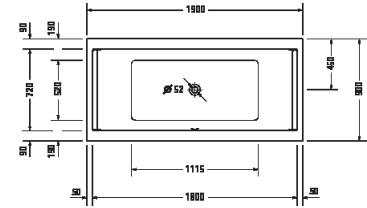
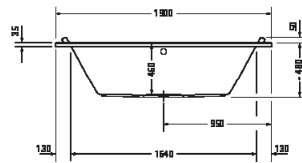
**Calefacción de bañera**

			7918820000000000 1.101€		7918830000000000 1.863€
--	--	--	----------------------------	--	----------------------------

<b>Faldón para rinconera izq.</b>					
Junta	10 mm		10 mm		10 mm
Profundidad	890 mm		890 mm		890 mm
Blanco	ST891208282 <sup>1</sup> 1.159€		ST891208282 <sup>1</sup> 1.159€		ST891208282 <sup>1</sup> 1.159€
<b>Faldón para rinconera dcha.</b>					
Junta	10 mm		10 mm		10 mm
Profundidad	890 mm		890 mm		890 mm
Blanco	ST891908282 <sup>1</sup> 1.159€		ST891908282 <sup>1</sup> 1.159€		ST891908282 <sup>1</sup> 1.159€
<b>Faldón entre 3 paredes</b>					
Junta	10 mm		10 mm		10 mm
Blanco	ST893908282 <sup>1</sup> 913€		ST893908282 <sup>1</sup> 913€		ST893908282 <sup>1</sup> 913€
<b>Faldón para delante pared</b>					
Junta	10 mm		10 mm		10 mm
Profundidad	890 mm		890 mm		890 mm
Blanco	ST892608282 <sup>1</sup> 1.514€		ST892608282 <sup>1</sup> 1.514€		ST892608282 <sup>1</sup> 1.514€
<b>Panel frontal</b>					
Anchura/Longitud	1800 mm		1800 mm		1800 mm
Blanco	7010680000000000 450€		7010680000000000 450€		7010680000000000 450€
<b>Panel lateral</b>					
Anchura/Longitud	900 mm		900 mm		900 mm
Blanco	7010740000000000 341€		7010740000000000 341€		7010740000000000 341€
<b>Sistema de desinfección</b>			7918840000000000 1.501€		7918870000000000 1.501€

<sup>1</sup> Para el montaje del faldón de bañera se necesitan las patas que deben pedirse por separado

## Bañeras



Longitud x anchura	1900 x 900 mm		1900 x 900 mm		1900 x 900 mm
Tipo de montaje	Empotrado		Empotrado		Empotrado
Cantidad de inclinaciones dorsales	2		2		2
Posición inclinaciones dorsales	Izquierda / Derecha		Izquierda / Derecha		Izquierda / Derecha
Material	Acrílico sanitario		Acrílico sanitario		Acrílico sanitario
Capacidad	241 l		241 l		241 l
Bastidor incl.	✓		✓		✓
Incl. vaciador automático y rebosadero	-		✓		✓
Color del vaciador automático y rebosadero	-		Cromado		Cromado
Peso	32,5 kg		53,5 kg		61,0 kg
Sistema de hidromasaje	-	Sistema de aire	Jet E	Sistema combi P	Sistema combi E
Color interior Blanco	700340000000000 1.297€		760340000JE1000 7.546€		760340000CL1000 11.915€

## Artículos relacionados

**Vaciador automático con rebosadero**

Cromado	792206000001000 184€				
---------	-------------------------	--	--	--	--

**Vaciador automático y rebosadero**

Color	Cromado		Cromado		Cromado
con llenado por rebosadero	792207000001000 453€		791206000001000 311€		791206000001000 311€
con llenado por desagüe	791226000001000 467€		791227000001000 668€		791227000001000 668€

**Patas**

Altura ajustable: 130 - 210 mm	790100000000000 119€				
--------------------------------	-------------------------	--	--	--	--

**Anclaje de bañera/plato de ducha**

	790103000000000 49€		790103000000000 49€		790103000000000 49€
--	------------------------	--	------------------------	--	------------------------

**Junta de insonorización**

	790126000000000 24€		790126000000000 24€		790126000000000 24€
--	------------------------	--	------------------------	--	------------------------

**Set insonorización para bañeras acrílicas**

	791368000000000 198€				
--	-------------------------	--	--	--	--

**Reposacabezas**







Blanco	790010000000000 142€		790010000000000 142€		790010000000000 142€
--------	-------------------------	--	-------------------------	--	-------------------------

**Asidero de bañera**

Cromado	792804000001000 374€		792804000001000 374€		792804000001000 374€
---------	-------------------------	--	-------------------------	--	-------------------------

**Calefacción de bañera**

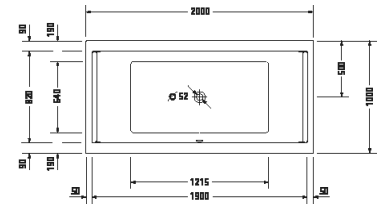
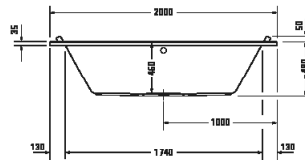
			791882000000000 1.101€		791883000000000 1.863€
--	--	--	---------------------------	--	---------------------------

<b>Faldón para rinconera izq.</b>					
Junta	10 mm		10 mm		10 mm
Altura total, incluido el borde de la bañera y la junta	600 mm		600 mm		600 mm
Profundidad	890 mm		890 mm		890 mm
Blanco	ST890608282 <sup>1</sup> 1.224€		ST890608282 <sup>1</sup> 1.224€		ST890608282 <sup>1</sup> 1.224€
<b>Faldón para rinconera dcha.</b>					
Junta	10 mm		10 mm		10 mm
Altura total, incluido el borde de la bañera y la junta	600 mm		600 mm		600 mm
Profundidad	890 mm		890 mm		890 mm
Blanco	ST890408282 <sup>1</sup> 1.224€		ST890408282 <sup>1</sup> 1.224€		ST890408282 <sup>1</sup> 1.224€
<b>Faldón entre 3 paredes</b>					
Junta	10 mm		10 mm		10 mm
Altura total, incluido el borde de la bañera y la junta	600 mm		600 mm		600 mm
Blanco	ST894108282 <sup>1</sup> 935€		ST894108282 <sup>1</sup> 935€		ST894108282 <sup>1</sup> 935€
<b>Faldón para delante pared</b>					
Junta	10 mm		10 mm		10 mm
Altura total, incluido el borde de la bañera y la junta	600 mm		600 mm		600 mm
Profundidad	890 mm		890 mm		890 mm
Blanco	ST890208282 <sup>1</sup> 1.590€		ST890208282 <sup>1</sup> 1.590€		ST890208282 <sup>1</sup> 1.590€
<b>Panel frontal</b>					
Anchura/Longitud	1900 mm		1900 mm		1900 mm
Blanco	7010690000000000 479€		7010690000000000 479€		7010690000000000 479€
<b>Panel lateral</b>					
Anchura/Longitud	900 mm		900 mm		900 mm
Blanco	7010740000000000 341€		7010740000000000 341€		7010740000000000 341€
<b>Sistema de desinfección</b>			7918840000000000 1.501€		7918870000000000 1.501€

<sup>1</sup> Para el montaje del faldón de bañera se necesitan las patas que deben pedirse por separado



## Bañeras



Longitud x anchura	2000 x 1000 mm		2000 x 1000 mm		2000 x 1000 mm
Tipo de montaje	Empotrado		Empotrado		Empotrado
Cantidad de inclinaciones dorsales	2		2		2
Posición inclinaciones dorsales	Izquierda / Derecha		Izquierda / Derecha		Izquierda / Derecha
Material	Acrílico sanitario		Acrílico sanitario		Acrílico sanitario
Capacidad	309 l		309 l		309 l
Bastidor incl.	✓		✓		✓
Incl. vaciador automático y rebosadero	-		✓		✓
Color del vaciador automático y rebosadero	-		Cromado		Cromado
Peso	39,0 kg		60,0 kg		67,5 kg
Sistema de hidromasaje	-	Sistema de aire	Jet E	Sistema combi P	Sistema combi E
Color interior Blanco	7003410000000000 1.545€		760341000JE1000 7.794€		760341000CL1000 12.160€

## Artículos relacionados

**Vaciador automático con rebosadero**

Cromado	792206000001000 184€				
---------	-------------------------	--	--	--	--

**Vaciador automático y rebosadero**

Color	Cromado		Cromado		Cromado
con llenado por rebosadero	792207000001000 453€		791206000001000 311€		791206000001000 311€
con llenado por desagüe	791226000001000 467€		791227000001000 668€		791227000001000 668€

**Patas**

Altura ajustable: 130 - 210 mm	7901000000000000 119€				
--------------------------------	--------------------------	--	--	--	--

**Anclaje de bañera/plato de ducha**

	7901030000000000 49€		7901030000000000 49€		7901030000000000 49€
--	-------------------------	--	-------------------------	--	-------------------------

**Junta de insonorización**

	7901260000000000 24€		7901260000000000 24€		7901260000000000 24€
--	-------------------------	--	-------------------------	--	-------------------------

**Set insonorización para bañeras acrílicas**

	7913680000000000 198€				
--	--------------------------	--	--	--	--

**Reposacabezas**







Blanco	7900100000000000 142€		7900100000000000 142€		7900100000000000 142€
--------	--------------------------	--	--------------------------	--	--------------------------

**Asidero de bañera**

Cromado	792804000001000 374€		792804000001000 374€		792804000001000 374€
---------	-------------------------	--	-------------------------	--	-------------------------

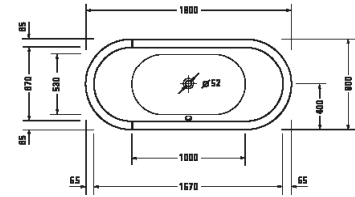
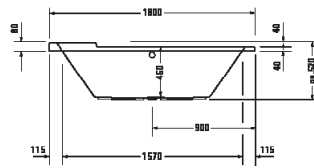
**Calefacción de bañera**

			7918820000000000 1.101€		7918830000000000 1.863€
--	--	--	----------------------------	--	----------------------------

<b>Faldón para rinconera izq.</b>					
Junta	10 mm		10 mm		10 mm
Altura total, incluido el borde de la bañera y la junta	600 mm		600 mm		600 mm
Profundidad	990 mm		990 mm		990 mm
Blanco	ST890708282 <sup>1</sup> 1.224€		ST890708282 <sup>1</sup> 1.224€		ST890708282 <sup>1</sup> 1.224€
<b>Faldón para rinconera dcha.</b>					
Junta	10 mm		10 mm		10 mm
Altura total, incluido el borde de la bañera y la junta	600 mm		600 mm		600 mm
Profundidad	990 mm		990 mm		990 mm
Blanco	ST890508282 <sup>1</sup> 1.224€		ST890508282 <sup>1</sup> 1.224€		ST890508282 <sup>1</sup> 1.224€
<b>Faldón entre 3 paredes</b>					
Junta	10 mm		10 mm		10 mm
Altura total, incluido el borde de la bañera y la junta	600 mm		600 mm		600 mm
Blanco	ST894208282 <sup>1</sup> 935€		ST894208282 <sup>1</sup> 935€		ST894208282 <sup>1</sup> 935€
<b>Faldón para delante pared</b>					
Junta	10 mm		10 mm		10 mm
Altura total, incluido el borde de la bañera y la junta	600 mm		600 mm		600 mm
Profundidad	990 mm		990 mm		990 mm
Blanco	ST890308282 <sup>1</sup> 1.590€		ST890308282 <sup>1</sup> 1.590€		ST890308282 <sup>1</sup> 1.590€
<b>Panel frontal</b>					
Anchura/Longitud	2000 mm		2000 mm		2000 mm
Blanco	7010700000000000 499€		7010700000000000 499€		7010700000000000 499€
<b>Panel lateral</b>					
Anchura/Longitud	1000 mm		1000 mm		1000 mm
Blanco	7010750000000000 362€		7010750000000000 362€		7010750000000000 362€
<b>Sistema de desinfección</b>			7918840000000000 1.501€		7918870000000000 1.501€

<sup>1</sup> Para el montaje del faldón de bañera se necesitan las patas que deben pedirse por separado

## Bañeras



Longitud x anchura	1800 x 800 mm		1800 x 800 mm		1800 x 800 mm
Tipo de montaje	Empotrado		Empotrado		Empotrado
Cantidad de inclinaciones dorsales	2		2		2
Posición inclinaciones dorsales	Izquierda / Derecha		Izquierda / Derecha		Izquierda / Derecha
Material	Acrílico sanitario		Acrílico sanitario		Acrílico sanitario
Capacidad	170 l		170 l		170 l
Bastidor incl.	-		✓		✓
Incl. vaciador automático y rebosadero	-		✓		✓
Color del vaciador automático y rebosadero	-		Cromado		Cromado
Peso	22,0 kg		43,0 kg		50,5 kg
Sistema de hidromasaje	-	Sistema de aire	Jet E	Sistema combi P	Sistema combi E
Color interior Blanco	7000090000000000 2.215€		7600090000JE1000 8.465€		7600090000CL1000 12.832€

## Artículos relacionados

**Vaciador automático con rebosadero**

Cromado	7922060000001000 184€				
---------	--------------------------	--	--	--	--

**Vaciador automático y rebosadero**

Color	Cromado		Cromado		Cromado
con llenado por rebosadero	7922070000001000 453€		7912060000001000 311€		7912060000001000 311€
con llenado por desagüe	7912260000001000 467€		7912270000001000 668€		7912270000001000 668€

**Patas**

Altura ajustable: 130 - 210 mm	7901000000000000 119€				
--------------------------------	--------------------------	--	--	--	--

**Asidero de bañera**

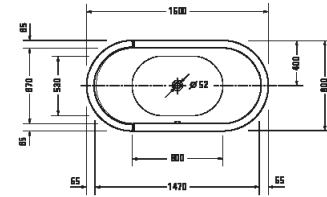
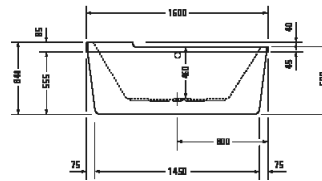
Cromado	7928040000001000 374€		7928040000001000 374€		7928040000001000 374€
---------	--------------------------	--	--------------------------	--	--------------------------

**Calefacción de bañera**

			7918820000000000 1.101€		7918830000000000 1.863€
--	--	--	----------------------------	--	----------------------------

**Sistema de desinfección**

			7918860000000000 1.501€		7918890000000000 1.501€
--	--	--	----------------------------	--	----------------------------

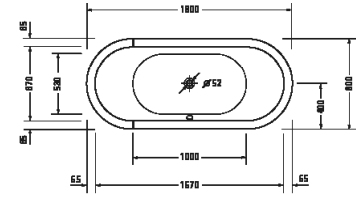
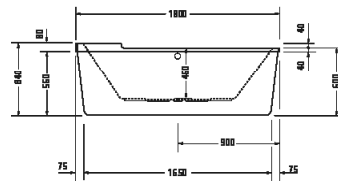
**Bañeras**


Longitud x anchura	1600 x 800 mm					
Tipo de montaje	Exento/a					
Con revestimiento de sifón	Faldón acrílico					
Cantidad de inclinaciones dorsales	2					
Posición inclinaciones dorsales	Izquierda / Derecha					
Material	Acrílico sanitario					
Capacidad	140 l					
Bastidor incl.	✓					
Peso	45,0 kg					
Sistema de hidromasaje	-	Sistema de aire	Jet System	Sistema combi P	Sistema combi E	Sistema combi L
Blanco	7004090000000000 3.891€					

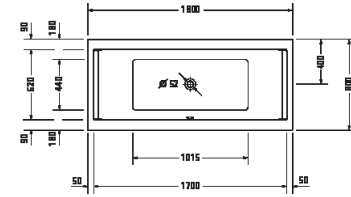
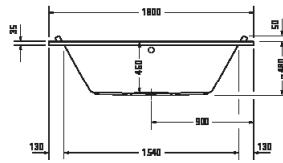
**Artículos relacionados**

<b>Vaciador automático con rebosadero</b>						
Cromado	7922080000001000 184€					
<b>Vaciador automático y rebosadero</b>						
Tipo de entrada	con llenado por rebosadero					
Cromado	7922090000001000 524€					
<b>Asidero de bañera</b>						
Cromado	7928040000001000 374€					

## Bañeras



Longitud x anchura	1800 x 800 mm		1800 x 800 mm			
Tipo de montaje	Exento/a		Exento/a			
Con revestimiento de sifón	Faldón acrílico		Faldón acrílico			
Cantidad de inclinaciones dorsales	2		2			
Posición inclinaciones dorsales	Izquierda / Derecha		Izquierda / Derecha			
Material	Acrílico sanitario		Acrílico sanitario			
Capacidad	170 l		170 l			
Bastidor incl.	✓		✓			
Incl. vaciador automático y rebosadero	-		✓			
Color del vaciador automático y rebosadero	-		Cromado			
Peso	48,0 kg		64,0 kg			
Sistema de hidromasaje	-	Sistema de aire	Jet E	Sistema combi P	Sistema combi E	Sistema combi L
Blanco	7000100000000000 6.448€		760010000JE1000 12.696€			
<b>Artículos relacionados</b>						
<b>Vaciador automático con rebosadero</b>						
Cromado	792208000001000 184€					
<b>Vaciador automático y rebosadero</b>						
Color	Cromado		Cromado			
con llenado por rebosadero	792209000001000 524€		791206000001000 311€			
con llenado por desagüe	791228000001000 504€		791229000001000 703€			
<b>Asidero de bañera</b>						
Cromado	792804000001000 374€		792804000001000 374€			
<b>Calefacción de bañera</b>						
			791882000000000 1.101€			
<b>Sistema de desinfección</b>						
			791886000000000 1.501€			

**Bañeras**


Longitud x anchura	1800 x 800 mm		1800 x 800 mm		1800 x 800 mm
Tipo de montaje	Empotrado		Empotrado		Empotrado
Cantidad de inclinaciones dorsales	2		2		2
Posición inclinaciones dorsales	Izquierda / Derecha		Izquierda / Derecha		Izquierda / Derecha
Material	Acrílico sanitario		Acrílico sanitario		Acrílico sanitario
Capacidad	174 l		174 l		174 l
Bastidor incl.	-		✓		✓
Incl. vaciador automático y rebosadero	-		✓		✓
Color del vaciador automático y rebosadero	-		Cromado		Cromado
Peso	29,0 kg		50,0 kg		57,5 kg
Sistema de hidromasaje	-	Sistema de aire	Jet E	Sistema combi P	Sistema combi E
Color interior Blanco	700338000000000 1.049€		760338000JE1000 7.299€		760338000CL1000 11.666€

**Artículos relacionados**
**Vaciador automático con rebosadero**

Cromado	7922020000001000 184€				
---------	--------------------------	--	--	--	--

**Vaciador automático y rebosadero**

Color	Cromado		Cromado		Cromado
con llenado por rebosadero	7922030000001000 453€		7912060000001000 311€		7912060000001000 311€
con llenado por desagüe	7912260000001000 467€		7912270000001000 668€		7912270000001000 668€

**Patas**

Altura ajustable: 130 - 210 mm	7901000000000000 119€				
--------------------------------	--------------------------	--	--	--	--

**Anclaje de bañera/plato de ducha**

	7901030000000000 49€		7901030000000000 49€		7901030000000000 49€
--	-------------------------	--	-------------------------	--	-------------------------

**Junta de insonorización**

	7901260000000000 24€		7901260000000000 24€		7901260000000000 24€
--	-------------------------	--	-------------------------	--	-------------------------

**Set insonorización para bañeras acrílicas**

	7913680000000000 198€				
--	--------------------------	--	--	--	--

**Reposacabezas**

Blanco	7900100000000000 142€		7900100000000000 142€		7900100000000000 142€
--------	--------------------------	--	--------------------------	--	--------------------------







**Asidero de bañera**

Cromado	7928040000001000 374€		7928040000001000 374€		7928040000001000 374€
---------	--------------------------	--	--------------------------	--	--------------------------

**Calefacción de bañera**

			7918820000000000 1.101€		7918830000000000 1.863€
--	--	--	----------------------------	--	----------------------------



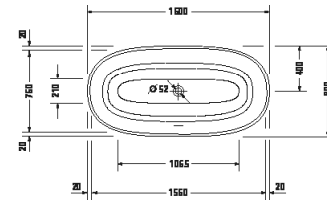
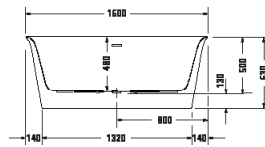
<b>Faldón para rinconera izq.</b>					
Junta	10 mm		10 mm		10 mm
Altura total, incluido el borde de la bañera y la junta	600 mm		600 mm		600 mm
Profundidad	790 mm		790 mm		790 mm
Blanco	ST878808282 <sup>1</sup> 1.159€		ST878808282 <sup>1</sup> 1.159€		ST878808282 <sup>1</sup> 1.159€
<b>Faldón para rinconera dcha.</b>					
Junta	10 mm		10 mm		10 mm
Altura total, incluido el borde de la bañera y la junta	600 mm		600 mm		600 mm
Color	Blanco		Blanco		Blanco
790 mm	ST878308282 <sup>1</sup> 1.159€		ST878308282 <sup>1</sup> 1.159€		ST878308282 <sup>1</sup> 1.159€
890 mm	ST891808282 <sup>1</sup> 1.159€				
<b>Faldón entre 3 paredes</b>					
Junta	10 mm		10 mm		10 mm
Blanco	ST893908282 <sup>1</sup> 913€		ST893908282 <sup>1</sup> 913€		ST893908282 <sup>1</sup> 913€
<b>Faldón para delante pared</b>					
Junta	10 mm		10 mm		10 mm
Altura total, incluido el borde de la bañera y la junta	600 mm		600 mm		600 mm
Profundidad	790 mm		790 mm		790 mm
Blanco	ST877808282 <sup>1</sup> 1.514€		ST877808282 <sup>1</sup> 1.514€		ST877808282 <sup>1</sup> 1.514€
<b>Panel frontal</b>					
Anchura/Longitud	1800 mm		1800 mm		1800 mm
Blanco	701068000000000 450€		701068000000000 450€		701068000000000 450€
<b>Panel lateral</b>					
Anchura/Longitud	800 mm		800 mm		800 mm
Blanco	701073000000000 334€		701073000000000 334€		701073000000000 334€
<b>Sistema de desinfección</b>			791884000000000 1.501€		791887000000000 1.501€

<sup>1</sup> Para el montaje del faldón de bañera se necesitan las patas que deben pedirse por separado

## White Tulip

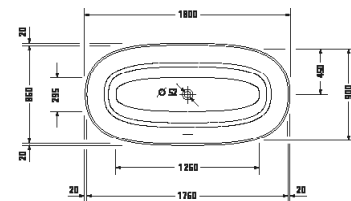
Design by Philippe Starck

### Bañeras



Longitud x anchura	1600 x 800 mm					
Tipo de montaje	Exento/a					
Con revestimiento de sifón	Faldón acrílico de una pieza					
Cantidad de inclinaciones dorsales	2					
Posición inclinaciones dorsales	Izquierda / Derecha					
Material	Acrílico sanitario					
Capacidad	205 l					
Bastidor incl.	✓					
Incl. vaciador automático y rebosadero	✓					
Color del vaciador automático y rebosadero	Blanco					
Peso	60,4 kg					
Sistema de hidromasaje	-	Sistema de aire	Jet System	Sistema combi P	Sistema combi E	Sistema combi L
Blanco	700468000000000 4.047€					

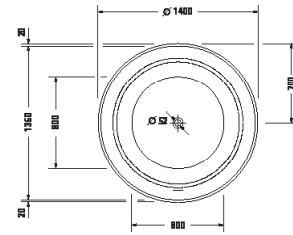
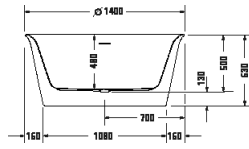
### Bañeras



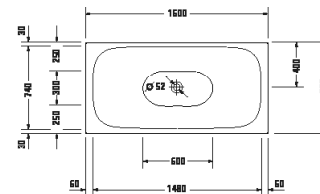
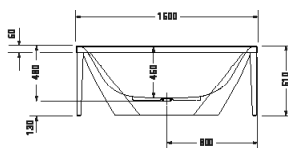
Longitud x anchura	1800 x 900 mm					
Tipo de montaje	Exento/a					
Con revestimiento de sifón	Faldón acrílico de una pieza					
Cantidad de inclinaciones dorsales	2					
Posición inclinaciones dorsales	Izquierda / Derecha					
Material	Acrílico sanitario					
Capacidad	280 l					
Bastidor incl.	✓					
Incl. vaciador automático y rebosadero	✓					
Color del vaciador automático y rebosadero	Blanco					
Peso	72,7 kg					
Sistema de hidromasaje	-	Sistema de aire	Jet System	Sistema combi P	Sistema combi E	Sistema combi L
Blanco	700469000000000 4.248€					



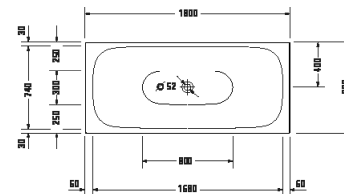
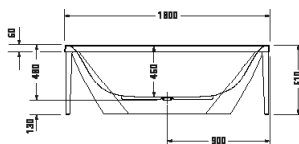
## Bañeras



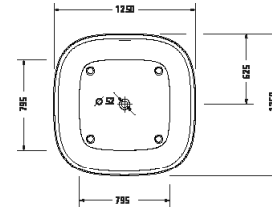
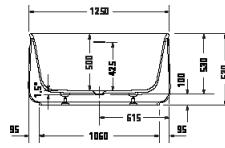
Longitud x anchura	1400 x 1400 mm					
Tipo de montaje	Exento/a					
Con revestimiento de sifón	Faldón acrílico de una pieza					
Cantidad de inclinaciones dorsales	1					
Posición inclinaciones dorsales	perimetral					
Material	Acrílico sanitario					
Capacidad	330 l					
Bastidor incl.	✓					
Incl. vaciador automático y rebosadero	✓					
Color del vaciador automático y rebosadero	Blanco					
Peso	73,8 kg					
Sistema de hidromasaje	-	Sistema de aire	Jet System	Sistema combi P	Sistema combi E	Sistema combi L
Blanco	7004700000000000 4.898€					

**Bañeras**


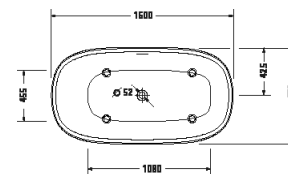
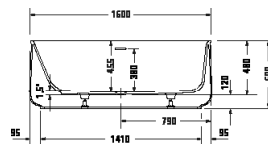
Longitud x anchura	1600 x 800 mm					
Tipo de montaje	Exento/a					
Con revestimiento de sifón	Faldón acrílico de una pieza					
Cantidad de inclinaciones dorsales	2					
Posición inclinaciones dorsales	Izquierda / Derecha					
Material	Acrílico sanitario					
Capacidad	140 l					
Material del soporte de bañera	Aluminio					
Bastidor incl.	✓					
Incl. vaciador automático y rebosadero	✓					
Color del vaciador automático y rebosadero	Blanco					
Peso	63,0 kg					
Sistema de hidromasaje	-	Sistema de aire	Jet System	Sistema combi P	Sistema combi E	Sistema combi L
Color	Blanco					
Color soporte de bañera: Champán Mate	700444000B10000					
	5.019€					
Color soporte de bañera: Negro Mate	700444000B20000					
	5.019€					

**Bañeras**


Longitud x anchura	1800 x 800 mm					
Tipo de montaje	Exento/a					
Con revestimiento de sifón	Faldón acrílico de una pieza					
Cantidad de inclinaciones dorsales	2					
Posición inclinaciones dorsales	Izquierda / Derecha					
Material	Acrílico sanitario					
Capacidad	165 l					
Material del soporte de bañera	Aluminio					
Bastidor incl.	✓					
Incl. vaciador automático y rebosadero	✓					
Color del vaciador automático y rebosadero	Blanco					
Peso	67,0 kg					
Sistema de hidromasaje	-	Sistema de aire	Jet System	Sistema combi P	Sistema combi E	Sistema combi L
Color	Blanco					
Color soporte de bañera: Champán Mate	700443000B10000					
	5.389€					
Color soporte de bañera: Negro Mate	700443000B20000					
	5.389€					

**Bañeras**


Longitud x anchura	1250 x 1250 mm					
Tipo de montaje	Exento/a					
Con revestimiento de sifón	Faldón integrado					
Cantidad de inclinaciones dorsales	4					
Posición inclinaciones dorsales	perimetral					
Material	Fundición mineral					
Tipo de material	DuraSolid®A					
Capacidad	401 l					
Bastidor incl.	✓					
Incl. vaciador automático y rebosadero	✓					
Color del vaciador automático y rebosadero	Blanco					
Peso	132,5 kg					
Sistema de hidromasaje	-	Sistema de aire	Jet System	Sistema combi P	Sistema combi E	Sistema combi L
Blanco Mate	7004640000000000					
	6.173€					
<b>Artículos relacionados</b>						
<b>Asidero de bañera</b>						
Cromado	792804000001000					
	374€					

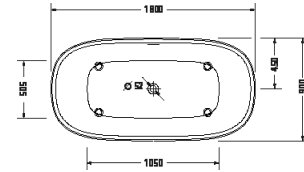
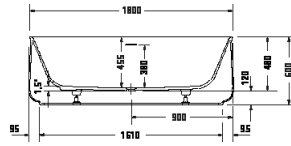
**Bañeras**


Longitud x anchura	1600 x 850 mm					
Tipo de montaje	Exento/a					
Con revestimiento de sifón	Faldón integrado					
Cantidad de inclinaciones dorsales	1					
Posición inclinaciones dorsales	Cabeza					
Inclinaciones dorsales diferentes	✓					
Material	Fundición mineral					
Tipo de material	DuraSolid®A					
Capacidad	306 l					
Bastidor incl.	✓	-				
Incl. vaciador automático y rebosadero	✓	-				
Color del vaciador automático y rebosadero	Blanco					
Peso	120,0 kg	127,0 kg				
Sistema de hidromasaje	-	Sistema de aire	Jet System	Sistema combi P	Sistema combi E	Sistema combi L
Blanco Mate	7004620000000000	760462000AS0000				
	5.327€	8.063€				
<b>Artículos relacionados</b>						
<b>Asidero de bañera</b>						
Cromado	792804000001000	792804000001000				
	374€	374€				




# Zencha

Design by Sebastian Herkner

## Bañeras



Longitud x anchura	1800 x 900 mm					
Tipo de montaje	Exento/a					
Con revestimiento de sifón	Faldón integrado					
Cantidad de inclinaciones dorsales	2					
Posición inclinaciones dorsales	-	En ambos lados				
Material	Fundición mineral					
Tipo de material	DuraSolid®A					
Capacidad	366 l					
Bastidor incl.	✓	-				
Incl. vaciador automático y rebosadero	✓	-				
Color del vaciador automático y rebosadero	Blanco					
Peso	138,2 kg	145,2 kg				
Sistema de hidromasaje	-	Sistema de aire	Jet System	Sistema combi P	Sistema combi E	Sistema combi L
Blanco Mate	700463000000000 5.611€	760463000AS0000 8.347€				
<b>Artículos relacionados</b>						
<b>Asidero de bañera</b>						
Cromado	792804000001000 374€	792804000001000 374€				

Platos de ducha						
						
Longitud x anchura	800 x 800 mm		900 x 750 mm		900 x 800 mm	
Altura	85 mm		85 mm		85 mm	
Material	Acrílico sanitario		Acrílico sanitario		Acrílico sanitario	
Peso	11,0 kg		12,0 kg		12,5 kg	
Color	Blanco		Blanco		Blanco	
	<b>N.º de artículo</b>		<b>N.º de artículo</b>		<b>N.º de artículo</b>	
	720101000000000		720104000000000		720105000000000	
	210€		212€		229€	
Antislip	720101000000001		720104000000001		720105000000001	
	454€		456€		473€	
Artículos relacionados						
<b>Vaciador</b>						
Color	Cromado		Cromado		Cromado	
Salida	Horizontal		Horizontal		Horizontal	
	<b>N.º de artículo</b>		<b>N.º de artículo</b>		<b>N.º de artículo</b>	
	791260000001000		791260000001000		791260000001000	
	59€		59€		59€	
Altura del cierre hidráulico: 50 mm						
<b>Patas</b>						
	<b>N.º de artículo</b>		<b>N.º de artículo</b>		<b>N.º de artículo</b>	
	790129000000000		790129000000000		790129000000000	
	31€		31€		31€	
Altura ajustable: 125 - 185 mm						
<b>Anclaje de bañera/plato de ducha</b>						
	<b>N.º de artículo</b>		<b>N.º de artículo</b>		<b>N.º de artículo</b>	
	790125000000000		790125000000000		790125000000000	
	23€		23€		23€	
<b>Junta de insonorización</b>						
	<b>N.º de artículo</b>		<b>N.º de artículo</b>		<b>N.º de artículo</b>	
	790126000000000		790126000000000		790126000000000	
	24€		24€		24€	
<b>Set insonorización para bañeras acrílicas</b>						
	<b>N.º de artículo</b>		<b>N.º de artículo</b>		<b>N.º de artículo</b>	
	791369000000000 <sup>1</sup>		791369000000000 <sup>1</sup>		791369000000000 <sup>1</sup>	
	213€		213€		213€	




<sup>1</sup> El set de insonorización no puede instalarse junto a las patas

**D-Code**

Design by sieger design

Platos de ducha						
Longitud x anchura	900 x 900 mm		900 x 900 mm		1000 x 700 mm	
Altura	85 mm		85 mm		85 mm	
Material	Acrílico sanitario		Acrílico sanitario		Acrílico sanitario	
Peso	13,0 kg		12,5 kg		14,0 kg	
Color	Blanco		Blanco		Blanco	
	<b>N.º de artículo</b>		<b>N.º de artículo</b>		<b>N.º de artículo</b>	
	720108000000000		720102000000000		720093000000000	
	266€		266€		229€	
Antislip	720108000000001		720102000000001		720093000000001	
	510€		510€		473€	
Artículos relacionados						
<b>Vaciador</b>						
Color	Cromado		Cromado		Cromado	
Salida	Horizontal		Horizontal		Horizontal	
	<b>N.º de artículo</b>		<b>N.º de artículo</b>		<b>N.º de artículo</b>	
Altura del cierre hidráulico: 50 mm	791260000001000		791260000001000		791260000001000	
	59€		59€		59€	
<b>Patas</b>						
	<b>N.º de artículo</b>		<b>N.º de artículo</b>		<b>N.º de artículo</b>	
Altura ajustable: 125 - 185 mm	790129000000000		790129000000000		790129000000000	
	31€		31€		31€	
<b>Anclaje de bañera/plato de ducha</b>						
	<b>N.º de artículo</b>		<b>N.º de artículo</b>		<b>N.º de artículo</b>	
	790125000000000		790125000000000		790125000000000	
	23€		23€		23€	
<b>Junta de insonorización</b>						
	<b>N.º de artículo</b>		<b>N.º de artículo</b>		<b>N.º de artículo</b>	
	790126000000000		790126000000000		790126000000000	
	24€		24€		24€	
<b>Set insonorización para bañeras acrílicas</b>						
	<b>N.º de artículo</b>		<b>N.º de artículo</b>		<b>N.º de artículo</b>	
	791369000000000 <sup>1</sup>		791369000000000 <sup>1</sup>		791369000000000 <sup>1</sup>	
	213€		213€		213€	

<sup>1</sup> El set de insonorización no puede instalarse junto a las patas

Platos de ducha						
						
Longitud x anchura	1000 x 800 mm		1000 x 900 mm		1000 x 1000 mm	
Altura	85 mm		85 mm		85 mm	
Material	Acrílico sanitario		Acrílico sanitario		Acrílico sanitario	
Peso	13,5 kg		14,5 kg		16,5 kg	
Color	Blanco		Blanco		Blanco	
	<b>N.º de artículo</b>		<b>N.º de artículo</b>		<b>N.º de artículo</b>	
	720106000000000	244€	720107000000000	269€	720103000000000	317€
Antislip	720106000000001	488€	720107000000001	513€	720103000000001	561€
Artículos relacionados						
<b>Vaciador</b>						
Color	Cromado		Cromado		Cromado	
Salida	Horizontal		Horizontal		Horizontal	
	<b>N.º de artículo</b>		<b>N.º de artículo</b>		<b>N.º de artículo</b>	
Altura del cierre hidráulico: 50 mm	791260000001000	59€	791260000001000	59€	791260000001000	59€
<b>Patas</b>						
	<b>N.º de artículo</b>		<b>N.º de artículo</b>		<b>N.º de artículo</b>	
Altura ajustable: 125 - 185 mm	790129000000000	31€	790129000000000	31€	790129000000000	31€
<b>Anclaje de bañera/plato de ducha</b>						
	<b>N.º de artículo</b>		<b>N.º de artículo</b>		<b>N.º de artículo</b>	
	790125000000000	23€	790125000000000	23€	790125000000000	23€
<b>Junta de insonorización</b>						
	<b>N.º de artículo</b>		<b>N.º de artículo</b>		<b>N.º de artículo</b>	
	790126000000000	24€	790126000000000	24€	790126000000000	24€
<b>Set insonorización para bañeras acrílicas</b>						
	<b>N.º de artículo</b>		<b>N.º de artículo</b>		<b>N.º de artículo</b>	
	791369000000000 <sup>1</sup>	213€	791369000000000 <sup>1</sup>	213€	791369000000000 <sup>1</sup>	213€

<sup>1</sup> El set de insonorización no puede instalarse junto a las patas




**D-Code**

Design by sieger design

Platos de ducha						
Longitud x anchura	1100 x 750 mm		1200 x 700 mm		1200 x 800 mm	
Altura	85 mm		85 mm		85 mm	
Material	Acrílico sanitario		Acrílico sanitario		Acrílico sanitario	
Peso	15,0 kg		15,5 kg		20,5 kg	
Color	Blanco		Blanco		Blanco	
	<b>N.º de artículo</b>		<b>N.º de artículo</b>		<b>N.º de artículo</b>	
	720097000000000		720094000000000		720113000000000	
	238€		270€		292€	
Antislip	720097000000001		720094000000001		720113000000001	
	482€		514€		536€	
Artículos relacionados						
<b>Vaciador</b>						
Color	Cromado		Cromado		Cromado	
Salida	Horizontal		Horizontal		Horizontal	
	<b>N.º de artículo</b>		<b>N.º de artículo</b>		<b>N.º de artículo</b>	
Altura del cierre hidráulico: 50 mm	791260000001000		791260000001000		791260000001000	
	59€		59€		59€	
<b>Patas</b>						
	<b>N.º de artículo</b>		<b>N.º de artículo</b>		<b>N.º de artículo</b>	
Altura ajustable: 115 - 180 mm	790127000000000		790127000000000		790127000000000	
	32€		32€		32€	
<b>Anclaje de bañera/plato de ducha</b>						
	<b>N.º de artículo</b>		<b>N.º de artículo</b>		<b>N.º de artículo</b>	
	790125000000000		790125000000000		790125000000000	
	23€		23€		23€	
<b>Junta de insonorización</b>						
	<b>N.º de artículo</b>		<b>N.º de artículo</b>		<b>N.º de artículo</b>	
	790126000000000		790126000000000		790126000000000	
	24€		24€		24€	
<b>Set insonorización para bañeras acrílicas</b>						
	<b>N.º de artículo</b>		<b>N.º de artículo</b>		<b>N.º de artículo</b>	
	791369000000000 <sup>1</sup>		791369000000000 <sup>1</sup>		791369000000000 <sup>1</sup>	
	213€		213€		213€	

<sup>1</sup> El set de insonorización no puede instalarse junto a las patas






Platos de ducha					
					
Longitud x anchura	1200 x 900 mm		1300 x 750 mm		1300 x 800 mm
Altura	85 mm		85 mm		85 mm
Material	Acrílico sanitario		Acrílico sanitario		Acrílico sanitario
Peso	20,0 kg		18,0 kg		21,0 kg
Color	Blanco		Blanco		Blanco
	<b>N.º de artículo</b>		<b>N.º de artículo</b>		<b>N.º de artículo</b>
	7202550000000000		7200980000000000		7202560000000000
	298€		283€		326€
Antislip	7202550000000001		7200980000000001		7202560000000001
	542€		527€		570€
Artículos relacionados					
<b>Vaciador</b>					
Color	Cromado		Cromado		Cromado
Salida	Horizontal		Horizontal		Horizontal
	<b>N.º de artículo</b>		<b>N.º de artículo</b>		<b>N.º de artículo</b>
Altura del cierre hidráulico: 50 mm	791260000001000		791260000001000		791260000001000
	59€		59€		59€
<b>Patas</b>					
	<b>N.º de artículo</b>		<b>N.º de artículo</b>		<b>N.º de artículo</b>
Altura ajustable: 115 - 180 mm	7901270000000000		7901270000000000		7901270000000000
	32€		32€		32€
<b>Anclaje de bañera/plato de ducha</b>					
	<b>N.º de artículo</b>		<b>N.º de artículo</b>		<b>N.º de artículo</b>
	7901250000000000		7901250000000000		7901250000000000
	23€		23€		23€
<b>Junta de insonorización</b>					
	<b>N.º de artículo</b>		<b>N.º de artículo</b>		<b>N.º de artículo</b>
	7901260000000000		7901260000000000		7901260000000000
	24€		24€		24€
<b>Set insonorización para bañeras acrílicas</b>					
	<b>N.º de artículo</b>		<b>N.º de artículo</b>		<b>N.º de artículo</b>
	7913690000000000 <sup>1</sup>		7913690000000000 <sup>1</sup>		7913690000000000 <sup>1</sup>
	213€		213€		213€

<sup>1</sup> El set de insonorización no puede instalarse junto a las patas

**D-Code**

Design by sieger design

Platos de ducha						
						
Longitud x anchura	1300 x 900 mm		1400 x 700 mm		1400 x 750 mm	
Altura	85 mm		85 mm		85 mm	
Material	Acrílico sanitario		Acrílico sanitario		Acrílico sanitario	
Peso	22,5 kg		20,5 kg		23,0 kg	
Color	Blanco		Blanco		Blanco	
	<b>N.º de artículo</b>		<b>N.º de artículo</b>		<b>N.º de artículo</b>	
	7202570000000000		7200950000000000		7202580000000000	
	337€		311€		329€	
Antislip	7202570000000001		7200950000000001		7202580000000001	
	581€		555€		573€	
Artículos relacionados						
<b>Vaciador</b>						
Color	Cromado		Cromado		Cromado	
Salida	Horizontal		Horizontal		Horizontal	
	<b>N.º de artículo</b>		<b>N.º de artículo</b>		<b>N.º de artículo</b>	
Altura del cierre hidráulico: 50 mm	791260000001000		791260000001000		791260000001000	
	59€		59€		59€	
<b>Patas</b>						
	<b>N.º de artículo</b>		<b>N.º de artículo</b>		<b>N.º de artículo</b>	
Altura ajustable: 115 - 180 mm	7901270000000000		7901270000000000		7901270000000000	
	32€		32€		32€	
<b>Anclaje de bañera/plato de ducha</b>						
	<b>N.º de artículo</b>		<b>N.º de artículo</b>		<b>N.º de artículo</b>	
	7901250000000000		7901250000000000		7901250000000000	
	23€		23€		23€	
<b>Junta de insonorización</b>						
	<b>N.º de artículo</b>		<b>N.º de artículo</b>		<b>N.º de artículo</b>	
	7901260000000000		7901260000000000		7901260000000000	
	24€		24€		24€	
<b>Set insonorización para bañeras acrílicas</b>						
	<b>N.º de artículo</b>		<b>N.º de artículo</b>		<b>N.º de artículo</b>	
	7913690000000000 <sup>1</sup>		7913690000000000 <sup>1</sup>		7913690000000000 <sup>1</sup>	
	213€		213€		213€	




<sup>1</sup> El set de insonorización no puede instalarse junto a las patas

Platos de ducha					
Longitud x anchura	1400 x 800 mm		1400 x 900 mm		1500 x 700 mm
Altura	85 mm		85 mm		85 mm
Material	Acrílico sanitario		Acrílico sanitario		Acrílico sanitario
Peso	24,0 kg		25,5 kg		24,0 kg
Color	Blanco		Blanco		Blanco
	<b>N.º de artículo</b>		<b>N.º de artículo</b>		<b>N.º de artículo</b>
	7202590000000000	352€	7202600000000000	361€	7202610000000000
Antislip	7202590000000001	596€	7202600000000001	605€	7202610000000001
Artículos relacionados					
<b>Vaciador</b>					
Color	Cromado		Cromado		Cromado
Salida	Horizontal		Horizontal		Horizontal
	<b>N.º de artículo</b>		<b>N.º de artículo</b>		<b>N.º de artículo</b>
Altura del cierre hidráulico: 50 mm	791260000001000	59€	791260000001000	59€	791260000001000
<b>Patas</b>					
	<b>N.º de artículo</b>		<b>N.º de artículo</b>		<b>N.º de artículo</b>
Altura ajustable: 115 - 180 mm	7901270000000000	32€	7901270000000000	32€	7901580000000000
<b>Anclaje de bañera/plato de ducha</b>					
	<b>N.º de artículo</b>		<b>N.º de artículo</b>		<b>N.º de artículo</b>
	7901250000000000	23€	7901250000000000	23€	7901250000000000
<b>Junta de insonorización</b>					
	<b>N.º de artículo</b>		<b>N.º de artículo</b>		<b>N.º de artículo</b>
	7901260000000000	24€	7901260000000000	24€	7901260000000000
<b>Set insonorización para bañeras acrílicas</b>					
	<b>N.º de artículo</b>		<b>N.º de artículo</b>		<b>N.º de artículo</b>
	7913690000000000 <sup>1</sup>	213€	7913690000000000 <sup>1</sup>	213€	7913690000000000 <sup>1</sup>




<sup>1</sup> El set de insonorización no puede instalarse junto a las patas

**D-Code**

Design by sieger design

Platos de ducha						
						
Longitud x anchura	1500 x 750 mm		1500 x 800 mm		1500 x 900 mm	
Altura	85 mm		85 mm		85 mm	
Material	Acrílico sanitario		Acrílico sanitario		Acrílico sanitario	
Peso	20,5 kg		25,5 kg		26,0 kg	
Color	Blanco		Blanco		Blanco	
	<b>N.º de artículo</b>		<b>N.º de artículo</b>		<b>N.º de artículo</b>	
	7200990000000000		7202620000000000		7202630000000000	
	334€		354€		365€	
Antislip	7200990000000001		7202620000000001		7202630000000001	
	578€		598€		609€	
Artículos relacionados						
<b>Vaciador</b>						
Color	Cromado		Cromado		Cromado	
Salida	Horizontal		Horizontal		Horizontal	
	<b>N.º de artículo</b>		<b>N.º de artículo</b>		<b>N.º de artículo</b>	
Altura del cierre hidráulico: 50 mm	791260000001000		791260000001000		791260000001000	
	59€		59€		59€	
<b>Patas</b>						
	<b>N.º de artículo</b>		<b>N.º de artículo</b>		<b>N.º de artículo</b>	
Altura ajustable: 115 - 180 mm	7901580000000000		7901580000000000		7901580000000000	
	73€		73€		73€	
<b>Anclaje de bañera/plato de ducha</b>						
	<b>N.º de artículo</b>		<b>N.º de artículo</b>		<b>N.º de artículo</b>	
	7901250000000000		7901250000000000		7901250000000000	
	23€		23€		23€	
<b>Junta de insonorización</b>						
	<b>N.º de artículo</b>		<b>N.º de artículo</b>		<b>N.º de artículo</b>	
	7901260000000000		7901260000000000		7901260000000000	
	24€		24€		24€	
<b>Set insonorización para bañeras acrílicas</b>						
	<b>N.º de artículo</b>		<b>N.º de artículo</b>		<b>N.º de artículo</b>	
	7913690000000000 <sup>1</sup>		7913690000000000 <sup>1</sup>		7913690000000000 <sup>1</sup>	
	213€		213€		213€	




<sup>1</sup> El set de insonorización no puede instalarse junto a las patas

Platos de ducha						
						
Longitud x anchura	1600 x 700 mm		1600 x 750 mm		1600 x 800 mm	
Altura	85 mm		85 mm		85 mm	
Material	Acrílico sanitario		Acrílico sanitario		Acrílico sanitario	
Peso	20,5 kg		25,0 kg		25,5 kg	
Color	Blanco		Blanco		Blanco	
	<b>N.º de artículo</b>		<b>N.º de artículo</b>		<b>N.º de artículo</b>	
	720163000000000		720164000000000		720264000000000	
	334€		356€		356€	
Antislip	720163000000001		720164000000001		720264000000001	
	578€		600€		600€	
Artículos relacionados						
<b>Vaciador</b>						
Color	Cromado		Cromado		Cromado	
Salida	Horizontal		Horizontal		Horizontal	
	<b>N.º de artículo</b>		<b>N.º de artículo</b>		<b>N.º de artículo</b>	
	791260000001000		791260000001000		791260000001000	
	59€		59€		59€	
Altura del cierre hidráulico: 50 mm						
<b>Patas</b>						
	<b>N.º de artículo</b>		<b>N.º de artículo</b>		<b>N.º de artículo</b>	
	790158000000000		790158000000000		790158000000000	
	73€		73€		73€	
Altura ajustable: 115 - 180 mm						
<b>Anclaje de bañera/plato de ducha</b>						
	<b>N.º de artículo</b>		<b>N.º de artículo</b>		<b>N.º de artículo</b>	
	790125000000000		790125000000000		790125000000000	
	23€		23€		23€	
<b>Junta de insonorización</b>						
	<b>N.º de artículo</b>		<b>N.º de artículo</b>		<b>N.º de artículo</b>	
	790126000000000		790126000000000		790126000000000	
	24€		24€		24€	
<b>Set insonorización para bañeras acrílicas</b>						
	<b>N.º de artículo</b>		<b>N.º de artículo</b>		<b>N.º de artículo</b>	
	791369000000000 <sup>1</sup>		791369000000000 <sup>1</sup>		791369000000000 <sup>1</sup>	
	213€		213€		213€	




<sup>1</sup> El set de insonorización no puede instalarse junto a las patas

**D-Code**

Design by sieger design

Platos de ducha					
					
Longitud x anchura	1600 x 900 mm		1700 x 700 mm		1700 x 750 mm
Altura	85 mm		85 mm		85 mm
Material	Acrílico sanitario		Acrílico sanitario		Acrílico sanitario
Peso	27,5 kg		27,5 kg		28,0 kg
Color	Blanco		Blanco		Blanco
	<b>N.º de artículo</b>		<b>N.º de artículo</b>		<b>N.º de artículo</b>
	7202650000000000	367€	7200960000000000	353€	7201000000000000
Antislip	7202650000000001	611€	7200960000000001	597€	7201000000000001
622€					
Artículos relacionados					
<b>Vaciador</b>					
Color	Cromado		Cromado		Cromado
Salida	Horizontal		Horizontal		Horizontal
	<b>N.º de artículo</b>		<b>N.º de artículo</b>		<b>N.º de artículo</b>
Altura del cierre hidráulico: 50 mm	791260000001000	59€	791260000001000	59€	791260000001000
59€					59€
<b>Patas</b>					
	<b>N.º de artículo</b>		<b>N.º de artículo</b>		<b>N.º de artículo</b>
Altura ajustable: 115 - 180 mm	7901580000000000	73€	7901580000000000	73€	7901580000000000
73€					73€
<b>Anclaje de bañera/plato de ducha</b>					
	<b>N.º de artículo</b>		<b>N.º de artículo</b>		<b>N.º de artículo</b>
	7901250000000000	23€	7901250000000000	23€	7901250000000000
23€					23€
<b>Junta de insonorización</b>					
	<b>N.º de artículo</b>		<b>N.º de artículo</b>		<b>N.º de artículo</b>
	7901260000000000	24€	7901260000000000	24€	7901260000000000
24€					24€
<b>Set insonorización para bañeras acrílicas</b>					
	<b>N.º de artículo</b>		<b>N.º de artículo</b>		<b>N.º de artículo</b>
	7913690000000000 <sup>1</sup>	213€	7913690000000000 <sup>1</sup>	213€	7913690000000000 <sup>1</sup>
213€					213€


<sup>1</sup> El set de insonorización no puede instalarse junto a las patas

Platos de ducha						
						
Longitud x anchura	1700 x 800 mm		1700 x 900 mm		1800 x 800 mm	
Altura	85 mm		85 mm		85 mm	
Material	Acrílico sanitario		Acrílico sanitario		Acrílico sanitario	
Peso	27,5 kg		29,0 kg		29,5 kg	
Color	Blanco		Blanco		Blanco	
	<b>N.º de artículo</b>		<b>N.º de artículo</b>		<b>N.º de artículo</b>	
	7202660000000000		7202670000000000		7202680000000000	
	366€		377€		374€	
Antislip	7202660000000001		7202670000000001		7202680000000001	
	610€		621€		618€	
Artículos relacionados						
<b>Vaciador</b>						
Color	Cromado		Cromado		Cromado	
Salida	Horizontal		Horizontal		Horizontal	
	<b>N.º de artículo</b>		<b>N.º de artículo</b>		<b>N.º de artículo</b>	
Altura del cierre hidráulico: 50 mm	791260000001000		791260000001000		791260000001000	
	59€		59€		59€	
<b>Patas</b>						
	<b>N.º de artículo</b>		<b>N.º de artículo</b>		<b>N.º de artículo</b>	
Altura ajustable: 115 - 180 mm	7901580000000000		7901580000000000		7901580000000000	
	73€		73€		73€	
<b>Anclaje de bañera/plato de ducha</b>						
	<b>N.º de artículo</b>		<b>N.º de artículo</b>		<b>N.º de artículo</b>	
	7901250000000000		7901250000000000		7901250000000000	
	23€		23€		23€	
<b>Junta de insonorización</b>						
	<b>N.º de artículo</b>		<b>N.º de artículo</b>		<b>N.º de artículo</b>	
	7901260000000000		7901260000000000		7901260000000000	
	24€		24€		24€	
<b>Set insonorización para bañeras acrílicas</b>						
	<b>N.º de artículo</b>		<b>N.º de artículo</b>		<b>N.º de artículo</b>	
	7913690000000000 <sup>1</sup>		7913690000000000 <sup>1</sup>		7913690000000000 <sup>1</sup>	
	213€		213€		213€	

<sup>1</sup> El set de insonorización no puede instalarse junto a las patas

**D-Code**

Design by sieger design

Platos de ducha			
			
Longitud x anchura	1800 x 900 mm		
Altura	85 mm		
Material	Acrílico sanitario		
Peso	31,5 kg		
Color	Blanco		
	<b>N.º de artículo</b>		
	720165000000000	379€	
Antislip	720165000000001	623€	
Artículos relacionados			
<b>Vaciador</b>			
Color	Cromado		
Salida	Horizontal		
	<b>N.º de artículo</b>		
Altura del cierre hidráulico: 50 mm	791260000001000	59€	
<b>Patas</b>			
	<b>N.º de artículo</b>		
Altura ajustable: 115 - 180 mm	790158000000000	73€	
<b>Anclaje de bañera/plato de ducha</b>			
	<b>N.º de artículo</b>		
	790125000000000	23€	
<b>Junta de insonorización</b>			
	<b>N.º de artículo</b>		
	790126000000000	24€	
<b>Set insonorización para bañeras acrílicas</b>			
	<b>N.º de artículo</b>		
	791369000000000 <sup>1</sup>	213€	

<sup>1</sup> El set de insonorización no puede instalarse junto a las patas






Platos de ducha							
Longitud x anchura		800 x 800 mm		900 x 750 mm		900 x 800 mm	
Altura		45 mm		45 mm		45 mm	
Material		Acrílico sanitario		Acrílico sanitario		Acrílico sanitario	
Peso		13,5 kg		13,5 kg		14,7 kg	
Color		Blanco		Blanco		Blanco	
		<b>N.º de artículo</b>		<b>N.º de artículo</b>		<b>N.º de artículo</b>	
		720114000000000		468€ 720117000000000		482€ 720118000000000	
Antislip		720114000000001		712€ 720117000000001		726€ 720118000000001	
Artículos relacionados							
<b>Vaciador</b>							
Color		Blanco		Blanco		Blanco	
		<b>N.º de artículo</b>		<b>N.º de artículo</b>		<b>N.º de artículo</b>	
Horizontal		Altura del cierre hidráulico: 50 mm		790263000000000		119€ 790263000000000	
Vertical		Altura del cierre hidráulico: 50 mm		790269000000000		119€ 790269000000000	
Color		Cromado		Cromado		Cromado	
		<b>N.º de artículo</b>		<b>N.º de artículo</b>		<b>N.º de artículo</b>	
Horizontal		Altura del cierre hidráulico: 50 mm		790263000001000		119€ 790263000001000	
Vertical		Altura del cierre hidráulico: 50 mm		790269000001000		119€ 790269000001000	
<b>Patas</b>							
		<b>N.º de artículo</b>		<b>N.º de artículo</b>		<b>N.º de artículo</b>	
Altura ajustable: 85 - 105 mm		790101000000000		130€ 790101000000000		130€ 790101000000000	
Altura ajustable: 100 - 185 mm		790102000000000		130€ 790102000000000		130€ 790102000000000	
<b>Anclaje de bañera/plato de ducha</b>							
		<b>N.º de artículo</b>		<b>N.º de artículo</b>		<b>N.º de artículo</b>	
		790103000000000		49€ 790103000000000		49€ 790103000000000	
<b>Junta de insonorización</b>							
		<b>N.º de artículo</b>		<b>N.º de artículo</b>		<b>N.º de artículo</b>	
		790126000000000		24€ 790126000000000		24€ 790126000000000	
<b>Set insonorización para bañeras acrílicas</b>							
		<b>N.º de artículo</b>		<b>N.º de artículo</b>		<b>N.º de artículo</b>	
		791369000000000 <sup>1</sup>		213€ 791369000000000 <sup>1</sup>		213€ 791369000000000 <sup>1</sup>	




<sup>1</sup> El set de insonorización no puede instalarse junto a las patas

**Starck Slimline**

Design by Philippe Starck

Platos de ducha							
							
Longitud x anchura		900 x 900 mm		1000 x 800 mm		1000 x 900 mm	
Altura		45 mm		50 mm		50 mm	
Material		Acrílico sanitario		Acrílico sanitario		Acrílico sanitario	
Peso		15,0 kg		15,2 kg		17,0 kg	
Color		Blanco		Blanco		Blanco	
		<b>N.º de artículo</b>		<b>N.º de artículo</b>		<b>N.º de artículo</b>	
		720115000000000		720119000000000		720120000000000	
		482€		592€		598€	
Antislip		720115000000001		720119000000001		720120000000001	
		726€		836€		842€	
Artículos relacionados							
<b>Vaciador</b>							
Color		Blanco		Blanco		Blanco	
		<b>N.º de artículo</b>		<b>N.º de artículo</b>		<b>N.º de artículo</b>	
Horizontal		Altura del cierre hidráulico: 50 mm		790263000000000		119€	
		790263000000000		790263000000000		119€	
		119€		119€		119€	
Vertical		Altura del cierre hidráulico: 50 mm		790269000000000		119€	
		790269000000000		790269000000000		119€	
		119€		119€		119€	
Color		Cromado		Cromado		Cromado	
		<b>N.º de artículo</b>		<b>N.º de artículo</b>		<b>N.º de artículo</b>	
Horizontal		Altura del cierre hidráulico: 50 mm		790263000001000		119€	
		790263000001000		790263000001000		119€	
		119€		119€		119€	
Vertical		Altura del cierre hidráulico: 50 mm		790269000001000		119€	
		790269000001000		790269000001000		119€	
		119€		119€		119€	
<b>Patas</b>							
		<b>N.º de artículo</b>		<b>N.º de artículo</b>		<b>N.º de artículo</b>	
Altura ajustable: 85 - 105 mm		790101000000000		790101000000000		790101000000000	
		130€		130€		130€	
Altura ajustable: 100 - 185 mm		790102000000000		790102000000000		790102000000000	
		130€		130€		130€	
<b>Anclaje de bañera/plato de ducha</b>							
		<b>N.º de artículo</b>		<b>N.º de artículo</b>		<b>N.º de artículo</b>	
		790103000000000		790103000000000		790103000000000	
		49€		49€		49€	
<b>Junta de insonorización</b>							
		<b>N.º de artículo</b>		<b>N.º de artículo</b>		<b>N.º de artículo</b>	
		790126000000000		790126000000000		790126000000000	
		24€		24€		24€	
<b>Set insonorización para bañeras acrílicas</b>							
		<b>N.º de artículo</b>		<b>N.º de artículo</b>		<b>N.º de artículo</b>	
		791369000000000 <sup>1</sup>		791369000000000 <sup>1</sup>		791369000000000 <sup>1</sup>	
		213€		213€		213€	

<sup>1</sup> El set de insonorización no puede instalarse junto a las patas

Platos de ducha							
							
Longitud x anchura	1000 x 1000 mm		1200 x 800 mm		1200 x 900 mm		
Altura	50 mm		55 mm		55 mm		
Material	Acrílico sanitario		Acrílico sanitario		Acrílico sanitario		
Peso	18,2 kg		21,0 kg		22,3 kg		
Color	Blanco		Blanco		Blanco		
	<b>N.º de artículo</b>		<b>N.º de artículo</b>		<b>N.º de artículo</b>		
	720116000000000		720121000000000		720122000000000		
	580€		641€		672€		
Antislip	720116000000001		720121000000001		720122000000001		
	824€		885€		916€		
Artículos relacionados							
<b>Vaciador</b>							
Color							
		Blanco		Blanco		Blanco	
		<b>N.º de artículo</b>		<b>N.º de artículo</b>		<b>N.º de artículo</b>	
Horizontal	Altura del cierre hidráulico: 50 mm	790263000000000	119€	790263000000000	119€	790263000000000	119€
Vertical	Altura del cierre hidráulico: 50 mm	790269000000000	119€	790269000000000	119€	790269000000000	119€
Color							
		Cromado		Cromado		Cromado	
		<b>N.º de artículo</b>		<b>N.º de artículo</b>		<b>N.º de artículo</b>	
Horizontal	Altura del cierre hidráulico: 50 mm	790263000001000	119€	790263000001000	119€	790263000001000	119€
Vertical	Altura del cierre hidráulico: 50 mm	790269000001000	119€	790269000001000	119€	790269000001000	119€
<b>Patas</b>							
Altura ajustable: 130 - 210 mm			<b>N.º de artículo</b>		<b>N.º de artículo</b>		
			790100000000000		790100000000000		
			119€		119€		
<b>Patas</b>							
Altura ajustable: 85 - 105 mm		<b>N.º de artículo</b>		<b>N.º de artículo</b>		<b>N.º de artículo</b>	
		790101000000000		790101000000000		790101000000000	
		130€		130€		130€	
Altura ajustable: 100 - 185 mm		<b>N.º de artículo</b>		<b>N.º de artículo</b>		<b>N.º de artículo</b>	
		790102000000000		790102000000000		790102000000000	
		130€		130€		130€	
<b>Anclaje de bañera/plato de ducha</b>							
<b>N.º de artículo</b>		<b>N.º de artículo</b>		<b>N.º de artículo</b>		<b>N.º de artículo</b>	
790103000000000		790103000000000		790103000000000		790103000000000	
49€		49€		49€		49€	
<b>Junta de insonorización</b>							
<b>N.º de artículo</b>		<b>N.º de artículo</b>		<b>N.º de artículo</b>		<b>N.º de artículo</b>	
790126000000000		790126000000000		790126000000000		790126000000000	
24€		24€		24€		24€	
<b>Set insonorización para bañeras acrílicas</b>							
<b>N.º de artículo</b>		<b>N.º de artículo</b>		<b>N.º de artículo</b>		<b>N.º de artículo</b>	
791369000000000 <sup>1</sup>		791369000000000 <sup>1</sup>		791369000000000 <sup>1</sup>		791369000000000 <sup>1</sup>	
213€		213€		213€		213€	

<sup>1</sup> El set de insonorización no puede instalarse junto a las patas

**Starck Slimline**

Design by Philippe Starck

Platos de ducha							
Longitud x anchura		1200 x 1000 mm		1300 x 800 mm		1300 x 900 mm	
Altura		55 mm		60 mm		60 mm	
Material		Acrílico sanitario		Acrílico sanitario		Acrílico sanitario	
Peso		20,0 kg		19,5 kg		21,5 kg	
Color		Blanco		Blanco		Blanco	
		<b>N.º de artículo</b>		<b>N.º de artículo</b>		<b>N.º de artículo</b>	
		720123000000000		720235000000000		720242000000000	
		772€		672€		695€	
Antislip		720123000000001		720235000000001		720242000000001	
		1.016€		916€		939€	
Artículos relacionados							
<b>Vaciador</b>							
Color		Blanco		Blanco		Blanco	
		<b>N.º de artículo</b>		<b>N.º de artículo</b>		<b>N.º de artículo</b>	
Horizontal		790263000000000		790263000000000		790263000000000	
Altura del cierre hidráulico: 50 mm		119€		119€		119€	
Vertical		790269000000000		790269000000000		790269000000000	
Altura del cierre hidráulico: 50 mm		119€		119€		119€	
Color		Cromado		Cromado		Cromado	
		<b>N.º de artículo</b>		<b>N.º de artículo</b>		<b>N.º de artículo</b>	
Horizontal		790263000001000		790263000001000		790263000001000	
Altura del cierre hidráulico: 50 mm		119€		119€		119€	
Vertical		790269000001000		790269000001000		790269000001000	
Altura del cierre hidráulico: 50 mm		119€		119€		119€	
<b>Patas</b>							
Altura ajustable: 130 - 210 mm		790100000000000		790100000000000		790100000000000	
		119€		119€		119€	
<b>Anclaje de bañera/plato de ducha</b>							
		790103000000000		790103000000000		790103000000000	
		49€		49€		49€	
<b>Junta de insonorización</b>							
		790126000000000		790126000000000		790126000000000	
		24€		24€		24€	
<b>Set insonorización para bañeras acrílicas</b>							
		791369000000000 <sup>1</sup>		791369000000000 <sup>1</sup>		791369000000000 <sup>1</sup>	
		213€		213€		213€	

<sup>1</sup> El set de insonorización no puede instalarse junto a las patas

Platos de ducha							
Longitud x anchura		1400 x 700 mm		1400 x 750 mm		1400 x 800 mm	
Altura		55 mm		55 mm		60 mm	
Material		Acrílico sanitario		Acrílico sanitario		Acrílico sanitario	
Peso		25,6 kg		25,9 kg		22,0 kg	
Color		Blanco		Blanco		Blanco	
		<b>N.º de artículo</b>		<b>N.º de artículo</b>		<b>N.º de artículo</b>	
		720124000000000		720125000000000		720236000000000	
		783€		798€		800€	
Antislip		720124000000001		720125000000001		720236000000001	
		1.027€		1.042€		1.044€	
Artículos relacionados							
<b>Vaciador</b>							
Color		Blanco		Blanco		Blanco	
		<b>N.º de artículo</b>		<b>N.º de artículo</b>		<b>N.º de artículo</b>	
Horizontal		Altura del cierre hidráulico: 50 mm		790263000000000		119€	
Vertical		Altura del cierre hidráulico: 50 mm		790269000000000		119€	
		790263000000000		790263000000000		790263000000000	
		119€		119€		119€	
		790269000000000		790269000000000		790269000000000	
		119€		119€		119€	
Color		Cromado		Cromado		Cromado	
		<b>N.º de artículo</b>		<b>N.º de artículo</b>		<b>N.º de artículo</b>	
Horizontal		Altura del cierre hidráulico: 50 mm		790263000001000		119€	
Vertical		Altura del cierre hidráulico: 50 mm		790269000001000		119€	
		790263000001000		790263000001000		790263000001000	
		119€		119€		119€	
		790269000001000		790269000001000		790269000001000	
		119€		119€		119€	
<b>Patas</b>							
Altura ajustable: 130 - 210 mm		790100000000000		790100000000000		790100000000000	
		119€		119€		119€	
<b>Anclaje de bañera/plato de ducha</b>							
		790103000000000		790103000000000		790103000000000	
		49€		49€		49€	
<b>Junta de insonorización</b>							
		790126000000000		790126000000000		790126000000000	
		24€		24€		24€	
<b>Set insonorización para bañeras acrílicas</b>							
		791369000000000 <sup>1</sup>		791369000000000 <sup>1</sup>		791369000000000 <sup>1</sup>	
		213€		213€		213€	




<sup>1</sup> El set de insonorización no puede instalarse junto a las patas

# Starck Slimline

Design by Philippe Starck

Platos de ducha							
Longitud x anchura		1400 x 900 mm		1500 x 700 mm		1500 x 750 mm	
Altura		55 mm		55 mm		60 mm	
Material		Acrílico sanitario		Acrílico sanitario		Acrílico sanitario	
Peso		27,5 kg		24,0 kg		28,0 kg	
Color		Blanco		Blanco		Blanco	
		<b>N.º de artículo</b>		<b>N.º de artículo</b>		<b>N.º de artículo</b>	
		720126000000000		720127000000000		720128000000000	
		809€		828€		833€	
Antislip		720126000000001		720127000000001		720128000000001	
		1.053€		1.072€		1.077€	
Artículos relacionados							
<b>Vaciador</b>							
Color		Blanco		Blanco		Blanco	
		<b>N.º de artículo</b>		<b>N.º de artículo</b>		<b>N.º de artículo</b>	
Horizontal		Altura del cierre hidráulico: 50 mm		790263000000000		119€	
		790263000000000		790263000000000		119€	
Vertical		Altura del cierre hidráulico: 50 mm		790269000000000		119€	
		790269000000000		790269000000000		119€	
Color		Cromado		Cromado		Cromado	
		<b>N.º de artículo</b>		<b>N.º de artículo</b>		<b>N.º de artículo</b>	
Horizontal		Altura del cierre hidráulico: 50 mm		790263000001000		119€	
		790263000001000		790263000001000		119€	
Vertical		Altura del cierre hidráulico: 50 mm		790269000001000		119€	
		790269000001000		790269000001000		119€	
<b>Patas</b>							
Altura ajustable: 130 - 210 mm		790100000000000		790105000000000		790105000000000	
		119€		176€		176€	
<b>Anclaje de bañera/plato de ducha</b>							
		<b>N.º de artículo</b>		<b>N.º de artículo</b>		<b>N.º de artículo</b>	
		790103000000000		790103000000000		790103000000000	
		49€		49€		49€	
<b>Junta de insonorización</b>							
		<b>N.º de artículo</b>		<b>N.º de artículo</b>		<b>N.º de artículo</b>	
		790126000000000		790126000000000		790126000000000	
		24€		24€		24€	
<b>Set insonorización para bañeras acrílicas</b>							
		<b>N.º de artículo</b>		<b>N.º de artículo</b>		<b>N.º de artículo</b>	
		791369000000000 <sup>1</sup>		791369000000000 <sup>1</sup>		791369000000000 <sup>1</sup>	
		213€		213€		213€	

<sup>1</sup> El set de insonorización no puede instalarse junto a las patas




Platos de ducha						
						
Longitud x anchura	1500 x 800 mm		1500 x 900 mm		1600 x 700 mm	
Altura	60 mm		60 mm		60 mm	
Material	Acrílico sanitario		Acrílico sanitario		Acrílico sanitario	
Peso	23,0 kg		24,0 kg		30,5 kg	
Color	Blanco		Blanco		Blanco	
	<b>N.º de artículo</b>		<b>N.º de artículo</b>		<b>N.º de artículo</b>	
	720237000000000		720243000000000		720129000000000	
	834€		839€		839€	
Antislip	720237000000001		720243000000001		720129000000001	
	1.078€		1.083€		1.083€	

Artículos relacionados						
<b>Vaciador</b>						
Color Blanco						
	<b>N.º de artículo</b>		<b>N.º de artículo</b>		<b>N.º de artículo</b>	
Horizontal	Altura del cierre hidráulico: 50 mm	790263000000000	119€	790263000000000	119€	790263000000000
Vertical	Altura del cierre hidráulico: 50 mm	790269000000000	119€	790269000000000	119€	790269000000000
Color Cromado						
	<b>N.º de artículo</b>		<b>N.º de artículo</b>		<b>N.º de artículo</b>	
Horizontal	Altura del cierre hidráulico: 50 mm	790263000001000	119€	790263000001000	119€	790263000001000
Vertical	Altura del cierre hidráulico: 50 mm	790269000001000	119€	790269000001000	119€	790269000001000
<b>Patas</b>						
	<b>N.º de artículo</b>		<b>N.º de artículo</b>		<b>N.º de artículo</b>	
Altura ajustable: 130 - 210 mm	790105000000000		176€	790105000000000	176€	790105000000000
<b>Anclaje de bañera/plato de ducha</b>						
	<b>N.º de artículo</b>		<b>N.º de artículo</b>		<b>N.º de artículo</b>	
	790103000000000		49€	790103000000000	49€	790103000000000
<b>Junta de insonorización</b>						
	<b>N.º de artículo</b>		<b>N.º de artículo</b>		<b>N.º de artículo</b>	
	790126000000000		24€	790126000000000	24€	790126000000000
<b>Set insonorización para bañeras acrílicas</b>						
	<b>N.º de artículo</b>		<b>N.º de artículo</b>		<b>N.º de artículo</b>	
	791369000000000 <sup>1</sup>		213€	791369000000000 <sup>1</sup>	213€	791369000000000 <sup>1</sup>

<sup>1</sup> El set de insonorización no puede instalarse junto a las patas

# Starck Slimline

Design by Philippe Starck

Platos de ducha							
							
Longitud x anchura		1600 x 750 mm		1600 x 800 mm		1600 x 900 mm	
Altura		60 mm		60 mm		60 mm	
Material		Acrílico sanitario		Acrílico sanitario		Acrílico sanitario	
Peso		31,5 kg		24,0 kg		26,0 kg	
Color		Blanco		Blanco		Blanco	
		<b>N.º de artículo</b>		<b>N.º de artículo</b>		<b>N.º de artículo</b>	
		7201300000000000		7202380000000000		7201310000000000	
		846€		852€		860€	
Antislip		7201300000000001		7202380000000001		7201310000000001	
		1.090€		1.096€		1.104€	
Artículos relacionados							
<b>Vaciador</b>							
Color		Blanco		Blanco		Blanco	
		<b>N.º de artículo</b>		<b>N.º de artículo</b>		<b>N.º de artículo</b>	
Horizontal		Altura del cierre hidráulico: 50 mm		7902630000000000		119€	
Vertical		Altura del cierre hidráulico: 50 mm		7902690000000000		119€	
		7902630000000000		7902630000000000		7902630000000000	
		119€		119€		119€	
Color		Cromado		Cromado		Cromado	
		<b>N.º de artículo</b>		<b>N.º de artículo</b>		<b>N.º de artículo</b>	
Horizontal		Altura del cierre hidráulico: 50 mm		7902630000010000		119€	
Vertical		Altura del cierre hidráulico: 50 mm		7902690000010000		119€	
		7902630000010000		7902630000010000		7902630000010000	
		119€		119€		119€	
<b>Patas</b>							
Altura ajustable: 130 - 210 mm		7901050000000000		7901050000000000		7901050000000000	
		176€		176€		176€	
<b>Anclaje de bañera/plato de ducha</b>							
		<b>N.º de artículo</b>		<b>N.º de artículo</b>		<b>N.º de artículo</b>	
		7901030000000000		7901030000000000		7901030000000000	
		49€		49€		49€	
<b>Junta de insonorización</b>							
		<b>N.º de artículo</b>		<b>N.º de artículo</b>		<b>N.º de artículo</b>	
		7901260000000000		7901260000000000		7901260000000000	
		24€		24€		24€	
<b>Set insonorización para bañeras acrílicas</b>							
		<b>N.º de artículo</b>		<b>N.º de artículo</b>		<b>N.º de artículo</b>	
		7913690000000000 <sup>1</sup>		7913690000000000 <sup>1</sup>		7913690000000000 <sup>1</sup>	
		213€		213€		213€	

<sup>1</sup> El set de insonorización no puede instalarse junto a las patas





Platos de ducha							
Longitud x anchura		1700 x 750 mm		1700 x 800 mm		1700 x 900 mm	
Altura		60 mm		60 mm		60 mm	
Material		Acrílico sanitario		Acrílico sanitario		Acrílico sanitario	
Peso		27,0 kg		26,0 kg		30,0 kg	
Color		Blanco		Blanco		Blanco	
		<b>N.º de artículo</b>		<b>N.º de artículo</b>		<b>N.º de artículo</b>	
		720132000000000		720239000000000		720133000000000	
		920€		925€		946€	
Antislip		720132000000001		720239000000001		720133000000001	
		1.164€		1.169€		1.190€	
Artículos relacionados							
<b>Vaciador</b>							
Color		Blanco		Blanco		Blanco	
		<b>N.º de artículo</b>		<b>N.º de artículo</b>		<b>N.º de artículo</b>	
Horizontal		790263000000000		790263000000000		790263000000000	
Altura del cierre hidráulico: 50 mm		119€		119€		119€	
Vertical		790269000000000		790269000000000		790269000000000	
Altura del cierre hidráulico: 50 mm		119€		119€		119€	
Color		Cromado		Cromado		Cromado	
		<b>N.º de artículo</b>		<b>N.º de artículo</b>		<b>N.º de artículo</b>	
Horizontal		790263000001000		790263000001000		790263000001000	
Altura del cierre hidráulico: 50 mm		119€		119€		119€	
Vertical		790269000001000		790269000001000		790269000001000	
Altura del cierre hidráulico: 50 mm		119€		119€		119€	
<b>Patas</b>							
Altura ajustable: 130 - 210 mm		790105000000000		790105000000000		790105000000000	
		176€		176€		176€	
<b>Anclaje de bañera/plato de ducha</b>							
		<b>N.º de artículo</b>		<b>N.º de artículo</b>		<b>N.º de artículo</b>	
		790103000000000		790103000000000		790103000000000	
		49€		49€		49€	
<b>Junta de insonorización</b>							
		<b>N.º de artículo</b>		<b>N.º de artículo</b>		<b>N.º de artículo</b>	
		790126000000000		790126000000000		790126000000000	
		24€		24€		24€	
<b>Set insonorización para bañeras acrílicas</b>							
		<b>N.º de artículo</b>		<b>N.º de artículo</b>		<b>N.º de artículo</b>	
		791369000000000 <sup>1</sup>		791369000000000 <sup>1</sup>		791369000000000 <sup>1</sup>	
		213€		213€		213€	

<sup>1</sup> El set de insonorización no puede instalarse junto a las patas

## Starck Slimline

Design by Philippe Starck

Platos de ducha					
					
Longitud x anchura		1800 x 800 mm		1800 x 900 mm	
Altura		65 mm		65 mm	
Material		Acrílico sanitario		Acrílico sanitario	
Peso		29,0 kg		37,0 kg	
Color		Blanco		Blanco	
		<b>N.º de artículo</b>		<b>N.º de artículo</b>	
		7202400000000000		7201340000000000	
		957€		975€	
Antislip		7202400000000001		7201340000000001	
		1.201€		1.219€	
Artículos relacionados					
<b>Vaciador</b>					
Color		Blanco		Blanco	
		<b>N.º de artículo</b>		<b>N.º de artículo</b>	
Horizontal	Altura del cierre hidráulico: 50 mm	7902630000000000		7902630000000000	
		119€		119€	
Vertical	Altura del cierre hidráulico: 50 mm	7902690000000000		7902690000000000	
		119€		119€	
Color		Cromado		Cromado	
		<b>N.º de artículo</b>		<b>N.º de artículo</b>	
Horizontal	Altura del cierre hidráulico: 50 mm	790263000001000		790263000001000	
		119€		119€	
Vertical	Altura del cierre hidráulico: 50 mm	790269000001000		790269000001000	
		119€		119€	
<b>Patas</b>					
Altura ajustable: 130 - 210 mm		7901050000000000		7901050000000000	
		176€		176€	
<b>Anclaje de bañera/plato de ducha</b>					
		<b>N.º de artículo</b>		<b>N.º de artículo</b>	
		7901030000000000		7901030000000000	
		49€		49€	
<b>Junta de insonorización</b>					
		<b>N.º de artículo</b>		<b>N.º de artículo</b>	
		7901260000000000		7901260000000000	
		24€		24€	
<b>Set insonorización para bañeras acrílicas</b>					
		<b>N.º de artículo</b>		<b>N.º de artículo</b>	
		7913690000000000 <sup>1</sup>		7913690000000000 <sup>1</sup>	
		213€		213€	

<sup>1</sup> El set de insonorización no puede instalarse junto a las patas

Platos de ducha							
Longitud x anchura		900 x 800 mm		900 x 900 mm		1000 x 800 mm	
Altura		50 mm		50 mm		50 mm	
Material		Fundición mineral		Fundición mineral		Fundición mineral	
Tipo de material		DuraSolid®Q		DuraSolid®Q		DuraSolid®Q	
Peso		24,0 kg		25,0 kg		26,0 kg	
		<b>N.º de artículo</b>		<b>N.º de artículo</b>		<b>N.º de artículo</b>	
Blanco Mate		720145380000000 955€		720146380000000 1.006€		720147380000000 1.043€	
Cemento oscuro Mate		720145180000000 955€		720146180000000 1.006€		720147180000000 1.043€	
Antracita Mate		720145680000000 955€		720146680000000 1.006€		720147680000000 1.043€	
Artículos relacionados							
<b>Vaciador</b>							
Color		Cromado		Cromado		Cromado	
		<b>N.º de artículo</b>		<b>N.º de artículo</b>		<b>N.º de artículo</b>	
Horizontal	Altura del cierre hidráulico: 50 mm	790263000001000 119€		790263000001000 119€		790263000001000 119€	
Vertical	Altura del cierre hidráulico: 50 mm	790269000001000 119€		790269000001000 119€		790269000001000 119€	
Color		Blanco		Blanco		Blanco	
		<b>N.º de artículo</b>		<b>N.º de artículo</b>		<b>N.º de artículo</b>	
Horizontal	Altura del cierre hidráulico: 50 mm	791243000000000 115€		791243000000000 115€		791243000000000 115€	
<b>Patas</b>							
		<b>N.º de artículo</b>		<b>N.º de artículo</b>		<b>N.º de artículo</b>	
Altura ajustable: 80 - 100 mm		791100000000000 <sup>1</sup> 437€		791101000000000 <sup>1</sup> 436€		791102000000000 <sup>1</sup> 449€	
<b>Patas</b>							
		<b>N.º de artículo</b>		<b>N.º de artículo</b>		<b>N.º de artículo</b>	
Altura ajustable: 100 - 150 mm		790173000000000 <sup>2</sup> 33€		790173000000000 <sup>2</sup> 33€		790173000000000 <sup>2</sup> 33€	
<b>Junta de insonorización</b>							
		<b>N.º de artículo</b>		<b>N.º de artículo</b>		<b>N.º de artículo</b>	
		790126000000000 24€		790126000000000 24€		790126000000000 24€	
<b>Set insonorización para bañeras acrílicas</b>							
		<b>N.º de artículo</b>		<b>N.º de artículo</b>		<b>N.º de artículo</b>	
		791372000000000 <sup>3</sup> 113€		791372000000000 <sup>3</sup> 113€		791372000000000 <sup>3</sup> 113€	
<b>Set para estanqueidad</b>							
		<b>N.º de artículo</b>		<b>N.º de artículo</b>		<b>N.º de artículo</b>	
		792803000000000 <sup>4</sup> 257€		792803000000000 <sup>4</sup> 257€		792803000000000 <sup>4</sup> 257€	
<b>Ayuda de montaje</b>							
		<b>N.º de artículo</b>		<b>N.º de artículo</b>		<b>N.º de artículo</b>	
		792805000000000 <sup>3</sup> 96€		792805000000000 <sup>3</sup> 96€		792805000000000 <sup>3</sup> 96€	

<sup>1</sup> Si se instalan patas para bañera también debe pedirse el vaciador # 791243 00 0 00 0000

<sup>2</sup> Para montaje sobrepuesto solo se puede usar con una base Stonetto/Tempano. Para las patas 791109 - 791113 y # 791373 - 791399 (en conexión con el desagüe del plato de ducha # 791283) se necesitan 2 uds

<sup>3</sup> Solo puede utilizarse en combinación con las patas

<sup>4</sup> Solo se puede utilizar cuando el plato de ducha se monta a ras del suelo

# Stonetto

Design by E00S

Platos de ducha							
Longitud x anchura	1000 x 900 mm		1000 x 1000 mm		1200 x 800 mm		
Altura	50 mm		50 mm		50 mm		
Material	Fundición mineral		Fundición mineral		Fundición mineral		
Tipo de material	DuraSolid®Q		DuraSolid®Q		DuraSolid®Q		
Peso	29,0 kg		32,0 kg		31,0 kg		
	<b>N.º de artículo</b>		<b>N.º de artículo</b>		<b>N.º de artículo</b>		
Blanco Mate	7201663800000000	1.089€	7201673800000000	1.139€	7201483800000000	1.101€	
Cemento oscuro Mate	7201661800000000	1.089€	7201671800000000	1.139€	7201481800000000	1.101€	
Antracita Mate	7201666800000000	1.089€	7201676800000000	1.139€	7201486800000000	1.101€	
Artículos relacionados							
<b>Vaciador</b>							
Color		Cromado		Cromado		Cromado	
		<b>N.º de artículo</b>		<b>N.º de artículo</b>		<b>N.º de artículo</b>	
Horizontal	Altura del cierre hidráulico: 50 mm	790263000001000	119€	790263000001000	119€	790263000001000	119€
Vertical	Altura del cierre hidráulico: 50 mm	790269000001000	119€	790269000001000	119€	790269000001000	119€
Color		Blanco		Blanco		Blanco	
		<b>N.º de artículo</b>		<b>N.º de artículo</b>		<b>N.º de artículo</b>	
Horizontal	Altura del cierre hidráulico: 50 mm	791243000000000	115€	791243000000000	115€	791243000000000	115€
<b>Patas</b>							
Altura ajustable: 80 - 100 mm		791103000000000 <sup>1</sup>		791104000000000 <sup>1</sup>		791105000000000 <sup>1</sup>	
		449€		449€		471€	
<b>Patas</b>							
Altura ajustable: 100 - 150 mm		790173000000000 <sup>2</sup>		790173000000000 <sup>2</sup>		790173000000000 <sup>2</sup>	
		33€		33€		33€	
<b>Junta de insonorización</b>							
		790126000000000		790126000000000		790126000000000	
		24€		24€		24€	
<b>Set insonorización para bañeras acrílicas</b>							
		791372000000000 <sup>3</sup>		791372000000000 <sup>3</sup>		791372000000000 <sup>3</sup>	
		113€		113€		113€	
<b>Set para estanqueidad</b>							
		792803000000000 <sup>4</sup>		792803000000000 <sup>4</sup>		792803000000000 <sup>4</sup>	
		257€		257€		257€	
<b>Ayuda de montaje</b>							
		792805000000000 <sup>3</sup>		792805000000000 <sup>3</sup>		792805000000000 <sup>3</sup>	
		96€		96€		96€	

<sup>1</sup> Si se instalan patas para bañera también debe pedirse el vaciador # 791243 0 0 00 0000

<sup>2</sup> Para montaje sobrepuesto solo se puede usar con una base Stonetto/Tempano. Para las patas 791109 - 791113 y # 791373 - 791399 (en conexión con el desagüe del plato de ducha # 791283) se necesitan 2 uds

<sup>3</sup> Solo puede utilizarse en combinación con las patas

<sup>4</sup> Solo se puede utilizar cuando el plato de ducha se monta a ras del suelo

**Platos de ducha**

Longitud x anchura	1200 x 900 mm	1200 x 1000 mm	1200 x 1200 mm
Altura	50 mm	50 mm	50 mm
Material	Fundición mineral	Fundición mineral	Fundición mineral
Tipo de material	DuraSolid®Q	DuraSolid®Q	DuraSolid®Q
Peso	36,0 kg	37,0 kg	46,0 kg
	<b>N.º de artículo</b>	<b>N.º de artículo</b>	<b>N.º de artículo</b>
Blanco Mate	7201493800000000 1.139€	7201683800000000 1.199€	7201693800000000 1.344€
Cemento oscuro Mate	7201491800000000 1.139€	7201681800000000 1.199€	7201691800000000 1.344€
Antracita Mate	7201496800000000 1.139€	7201686800000000 1.199€	7201696800000000 1.344€

**Artículos relacionados**

<b>Vaciador</b>					
Color		Cromado	Cromado	Cromado	Cromado
		<b>N.º de artículo</b>	<b>N.º de artículo</b>	<b>N.º de artículo</b>	<b>N.º de artículo</b>
Horizontal	Altura del cierre hidráulico: 50 mm	790263000001000 119€	790263000001000 119€	790263000001000 119€	790263000001000 119€
Vertical	Altura del cierre hidráulico: 50 mm	790269000001000 119€	790269000001000 119€	790269000001000 119€	790269000001000 119€
Color		Blanco	Blanco	Blanco	Blanco
		<b>N.º de artículo</b>	<b>N.º de artículo</b>	<b>N.º de artículo</b>	<b>N.º de artículo</b>
Horizontal	Altura del cierre hidráulico: 50 mm	791243000000000 115€	791243000000000 115€	791243000000000 115€	791243000000000 115€
<b>Patas</b>					
Altura ajustable: 80 - 100 mm		791106000000000 <sup>1</sup> 471€	791107000000000 <sup>1</sup> 471€	791108000000000 <sup>1</sup> 471€	791108000000000 <sup>1</sup> 509€
<b>Patas</b>					
Altura ajustable: 100 - 150 mm		790173000000000 <sup>2</sup> 33€	790173000000000 <sup>2</sup> 33€	790173000000000 <sup>2</sup> 33€	790173000000000 <sup>2</sup> 33€
<b>Junta de insonorización</b>					
		790126000000000 24€	790126000000000 24€	790126000000000 24€	790126000000000 24€
<b>Set insonorización para bañeras acrílicas</b>					
		791372000000000 <sup>3</sup> 113€	791372000000000 <sup>3</sup> 113€	791372000000000 <sup>3</sup> 113€	791372000000000 <sup>3</sup> 113€
<b>Set para estanqueidad</b>					
		792803000000000 <sup>4</sup> 257€	792803000000000 <sup>4</sup> 257€	792803000000000 <sup>4</sup> 257€	792803000000000 <sup>4</sup> 257€
<b>Ayuda de montaje</b>					
		792805000000000 <sup>3</sup> 96€	792805000000000 <sup>3</sup> 96€	792805000000000 <sup>3</sup> 96€	792805000000000 <sup>3</sup> 96€

<sup>1</sup> Si se instatan patas para bañera también debe pedirse el vaciador # 791243 00 00 0000

<sup>2</sup> Para montaje sobrepuerto solo se puede usar con una base Stonetto/Tempano. Para las patas 791109 - 791113 y # 791373 - 791399 (en conexión con el desagüe del plato de ducha # 791283) se necesitan 2 uds

<sup>3</sup> Solo puede utilizarse en combinación con las patas

<sup>4</sup> Solo se puede utilizar cuando el plato de ducha se monta a ras del suelo

**Stonetto**

Design by E00S



Platos de ducha							
Longitud x anchura	1400 x 800 mm		1400 x 900 mm		1400 x 1000 mm		
Altura	50 mm		50 mm		50 mm		
Material	Fundición mineral		Fundición mineral		Fundición mineral		
Tipo de material	DuraSolid®Q		DuraSolid®Q		DuraSolid®Q		
Peso	32,0 kg		37,0 kg		45,0 kg		
	<b>N.º de artículo</b>		<b>N.º de artículo</b>		<b>N.º de artículo</b>		
Blanco Mate	7202173800000000	1.210€	7201503800000000	1.222€	7201703800000000	1.321€	
Cemento oscuro Mate	7202171800000000	1.210€	7201501800000000	1.222€	7201701800000000	1.321€	
Antracita Mate	7202176800000000	1.210€	7201506800000000	1.222€	7201706800000000	1.321€	
Artículos relacionados							
<b>Vaciador</b>							
Color		Cromado		Cromado		Cromado	
		<b>N.º de artículo</b>		<b>N.º de artículo</b>		<b>N.º de artículo</b>	
Horizontal	Altura del cierre hidráulico: 50 mm	790263000001000	119€	790263000001000	119€	790263000001000	119€
Vertical	Altura del cierre hidráulico: 50 mm	790269000001000	119€	790269000001000	119€	790269000001000	119€
Color		Blanco		Blanco		Blanco	
		<b>N.º de artículo</b>		<b>N.º de artículo</b>		<b>N.º de artículo</b>	
Horizontal	Altura del cierre hidráulico: 50 mm	791243000000000	115€	791243000000000	115€	791243000000000	115€
<b>Patas</b>							
Altura ajustable: 80 - 100 mm		791109000000000 <sup>1</sup>		791110000000000 <sup>1</sup>		791111000000000 <sup>1</sup>	
		504€		504€		504€	
<b>Patas</b>							
Altura ajustable: 100 - 150 mm		790173000000000 <sup>2</sup>		790173000000000 <sup>2</sup>		790173000000000 <sup>2</sup>	
		33€		33€		33€	
<b>Junta de insonorización</b>							
		790126000000000		790126000000000		790126000000000	
		24€		24€		24€	
<b>Set insonorización para bañeras acrílicas</b>							
		791372000000000 <sup>3</sup>		791372000000000 <sup>3</sup>		791372000000000 <sup>3</sup>	
		113€		113€		113€	
<b>Set para estanqueidad</b>							
		792803000000000 <sup>4</sup>		792803000000000 <sup>4</sup>		792803000000000 <sup>4</sup>	
		257€		257€		257€	
<b>Ayuda de montaje</b>							
		792805000000000 <sup>3</sup>		792805000000000 <sup>3</sup>		792805000000000 <sup>3</sup>	
		96€		96€		96€	

<sup>1</sup> Si se instalan patas para bañera también debe pedirse el vaciador # 791243 00 00 0000

<sup>2</sup> Para montaje sobrepuerto solo se puede usar con una base Stonetto/Tempano. Para las patas 791109 - 791113 y # 791373 - 791399 (en conexión con el desagüe del plato de ducha # 791283) se necesitan 2 uds

<sup>3</sup> Solo puede utilizarse en combinación con las patas

<sup>4</sup> Solo se puede utilizar cuando el plato de ducha se monta a ras del suelo

Platos de ducha					
					
Longitud x anchura	1600 x 900 mm		1600 x 1000 mm		
Altura	50 mm		50 mm		
Material	Fundición mineral		Fundición mineral		
Tipo de material	DuraSolid®Q		DuraSolid®Q		
Peso	40,0 kg		52,0 kg		
	<b>N.º de artículo</b>		<b>N.º de artículo</b>		
Blanco Mate	7202183800000000	1.429€	7201713800000000	1.429€	
Cemento oscuro Mate	7202181800000000	1.429€	7201711800000000	1.429€	
Antracita Mate	7202186800000000	1.429€	7201716800000000	1.429€	
Artículos relacionados					
<b>Vaciador</b>					
Color		Cromado		Cromado	
		<b>N.º de artículo</b>		<b>N.º de artículo</b>	
Horizontal	Altura del cierre hidráulico: 50 mm	790263000001000	119€	790263000001000	119€
Vertical	Altura del cierre hidráulico: 50 mm	790269000001000	119€	790269000001000	119€
Color		Blanco		Blanco	
		<b>N.º de artículo</b>		<b>N.º de artículo</b>	
Horizontal	Altura del cierre hidráulico: 50 mm	791243000000000	115€	791243000000000	115€
<b>Patas</b>					
Altura ajustable: 80 - 100 mm		<b>N.º de artículo</b>		<b>N.º de artículo</b>	
		791112000000000 <sup>1</sup>	526€	791113000000000 <sup>1</sup>	526€
<b>Patas</b>					
Altura ajustable: 100 - 150 mm		<b>N.º de artículo</b>		<b>N.º de artículo</b>	
		790173000000000 <sup>2</sup>	33€	790173000000000 <sup>2</sup>	33€
<b>Junta de insonorización</b>					
		<b>N.º de artículo</b>		<b>N.º de artículo</b>	
		790126000000000	24€	790126000000000	24€
<b>Set insonorización para bañeras acrílicas</b>					
		<b>N.º de artículo</b>		<b>N.º de artículo</b>	
		791372000000000 <sup>3</sup>	113€	791372000000000 <sup>3</sup>	113€
<b>Set para estanqueidad</b>					
		<b>N.º de artículo</b>		<b>N.º de artículo</b>	
		792803000000000 <sup>4</sup>	257€	792803000000000 <sup>4</sup>	257€
<b>Ayuda de montaje</b>					
		<b>N.º de artículo</b>		<b>N.º de artículo</b>	
		792805000000000 <sup>3</sup>	96€	792805000000000 <sup>3</sup>	96€

<sup>1</sup> Si se instalan patas para bañera también debe pedirse el vaciador # 791243 00 0 00 0000




<sup>2</sup> Para montaje sobrepuerto solo se puede usar con una base Stonetto/Timpano. Para las patas 791109 - 791113 y # 791373 - 791399 (en conexión con el desagüe del plato de ducha # 791283) se necesitan 2 uds

<sup>3</sup> Solo puede utilizarse en combinación con las patas

<sup>4</sup> Solo se puede utilizar cuando el plato de ducha se monta a ras del suelo

## Sustano

Design by Duravit

Platos de ducha						
						
Longitud x anchura	800 x 800 mm		900 x 800 mm		900 x 900 mm	
Altura	30 mm		30 mm		30 mm	
Material	Composite		Composite		Composite	
Tipo de material	DuraSolid@Nature		DuraSolid@Nature		DuraSolid@Nature	
Peso	10,5 kg		12,0 kg		13,5 kg	
Cortable	✓		✓		✓	
	<b>N.º de artículo</b>		<b>N.º de artículo</b>		<b>N.º de artículo</b>	
Blanco	720269730000000	444€	720270730000000	517€	720271730000000	556€
Blanco Mate	720269740000000	414€	720270740000000	481€	720271740000000	517€
Crema Mate	720269620000000	414€	720270620000000	481€	720271620000000	517€
Crudo Mate	720269640000000	414€	720270640000000	481€	720271640000000	517€
Gris claro Mate	720269630000000	414€	720270630000000	481€	720271630000000	517€
Gris oscuro Mate	720269650000000	414€	720270650000000	481€	720271650000000	517€
Artículos relacionados						
<b>Vaciador</b>						
Salida	Horizontal		Horizontal		Horizontal	
	<b>N.º de artículo</b>		<b>N.º de artículo</b>		<b>N.º de artículo</b>	
Altura del cierre hidráulico: 30 mm	791291000000000 <sup>1</sup>	85€	791291000000000 <sup>1</sup>	85€	791291000000000 <sup>1</sup>	85€
Altura del cierre hidráulico: 50 mm	791290000000000	68€	791290000000000	68€	791290000000000	68€
<b>Junta de insonorización</b>						
	<b>N.º de artículo</b>		<b>N.º de artículo</b>		<b>N.º de artículo</b>	
	790126000000000	24€	790126000000000	24€	790126000000000	24€
<b>Set para estanqueidad</b>						
	<b>N.º de artículo</b>		<b>N.º de artículo</b>		<b>N.º de artículo</b>	
	792803000000000 <sup>2</sup>	257€	792803000000000 <sup>2</sup>	257€	792803000000000 <sup>2</sup>	257€

<sup>1</sup> A diferencia de los requisitos de DIN EN 274, la altura de cierre hidráulico es de solo 30 mm.

<sup>2</sup> Solo se puede utilizar cuando el plato de ducha se monta a ras del suelo



Platos de ducha						
Longitud x anchura	1000 x 700 mm		1000 x 800 mm		1000 x 900 mm	
Altura	30 mm		30 mm		30 mm	
Material	Composite		Composite		Composite	
Tipo de material	DuraSolid@Nature		DuraSolid@Nature		DuraSolid@Nature	
Peso	11,5 kg		13,5 kg		15,0 kg	
Cortable	✓		✓		✓	
	<b>N.º de artículo</b>		<b>N.º de artículo</b>		<b>N.º de artículo</b>	
Blanco	720272730000000	499€	720273730000000	550€	720274730000000	588€
Blanco Mate	720272740000000	464€	720273740000000	511€	720274740000000	545€
Crema Mate	720272620000000	464€	720273620000000	511€	720274620000000	545€
Crudo Mate	720272640000000	464€	720273640000000	511€	720274640000000	545€
Gris claro Mate	720272630000000	464€	720273630000000	511€	720274630000000	545€
Gris oscuro Mate	720272650000000	464€	720273650000000	511€	720274650000000	545€
Artículos relacionados						
<b>Vaciador</b>						
Salida	Horizontal		Horizontal		Horizontal	
	<b>N.º de artículo</b>		<b>N.º de artículo</b>		<b>N.º de artículo</b>	
Altura del cierre hidráulico: 30 mm	791291000000000 <sup>1</sup>	85€	791291000000000 <sup>1</sup>	85€	791291000000000 <sup>1</sup>	85€
Altura del cierre hidráulico: 50 mm	791290000000000	68€	791290000000000	68€	791290000000000	68€
<b>Junta de insonorización</b>						
	<b>N.º de artículo</b>		<b>N.º de artículo</b>		<b>N.º de artículo</b>	
	790126000000000	24€	790126000000000	24€	790126000000000	24€
<b>Set para estanqueidad</b>						
	<b>N.º de artículo</b>		<b>N.º de artículo</b>		<b>N.º de artículo</b>	
	792803000000000 <sup>2</sup>	257€	792803000000000 <sup>2</sup>	257€	792803000000000 <sup>2</sup>	257€

<sup>1</sup> A diferencia de los requisitos de DIN EN 274, la altura de cierre hidráulico es de solo 30 mm.

<sup>2</sup> Solo se puede utilizar cuando el plato de ducha se monta a ras del suelo

## Sustano

Design by Duravit

Platos de ducha						
Longitud x anchura	1000 x 1000 mm		1200 x 800 mm		1200 x 900 mm	
Altura	30 mm		30 mm		30 mm	
Material	Composite		Composite		Composite	
Tipo de material	DuraSolid@Nature		DuraSolid@Nature		DuraSolid@Nature	
Peso	16,5 kg		16,0 kg		17,5 kg	
Cortable	✓		✓		✓	
	<b>N.º de artículo</b>		<b>N.º de artículo</b>		<b>N.º de artículo</b>	
Blanco	720275730000000	632€	720276730000000	610€	720277730000000	670€
Blanco Mate	720275740000000	586€	720276740000000	566€	720277740000000	621€
Crema Mate	720275620000000	586€	720276620000000	566€	720277620000000	621€
Crudo Mate	720275640000000	586€	720276640000000	566€	720277640000000	621€
Gris claro Mate	720275630000000	586€	720276630000000	566€	720277630000000	621€
Gris oscuro Mate	720275650000000	586€	720276650000000	566€	720277650000000	621€
Artículos relacionados						
<b>Vaciador</b>						
Salida	Horizontal		Horizontal		Horizontal	
	<b>N.º de artículo</b>		<b>N.º de artículo</b>		<b>N.º de artículo</b>	
Altura del cierre hidráulico: 30 mm	791291000000000 <sup>1</sup>	85€	791291000000000 <sup>1</sup>	85€	791291000000000 <sup>1</sup>	85€
Altura del cierre hidráulico: 50 mm	791290000000000	68€	791290000000000	68€	791290000000000	68€
<b>Junta de insonorización</b>						
	<b>N.º de artículo</b>		<b>N.º de artículo</b>		<b>N.º de artículo</b>	
	790126000000000	24€	790126000000000	24€	790126000000000	24€
<b>Set para estanqueidad</b>						
	<b>N.º de artículo</b>		<b>N.º de artículo</b>		<b>N.º de artículo</b>	
	792803000000000 <sup>2</sup>	257€	792803000000000 <sup>2</sup>	257€	792803000000000 <sup>2</sup>	257€

<sup>1</sup> A diferencia de los requisitos de DIN EN 274, la altura de cierre hidráulico es de solo 30 mm.

<sup>2</sup> Solo se puede utilizar cuando el plato de ducha se monta a ras del suelo

Platos de ducha						
Longitud x anchura	1200 x 1000 mm		1200 x 1200 mm		1400 x 800 mm	
Altura	30 mm		30 mm		30 mm	
Material	Composite		Composite		Composite	
Tipo de material	DuraSolid@Nature		DuraSolid@Nature		DuraSolid@Nature	
Peso	19,5 kg		23,5 kg		22,0 kg	
Cortable	✓		✓		✓	
	<b>N.º de artículo</b>		<b>N.º de artículo</b>		<b>N.º de artículo</b>	
Blanco	720278730000000	722€	720279730000000	866€	720280730000000	728€
Blanco Mate	720278740000000	668€	720279740000000	802€	720280740000000	674€
Crema Mate	720278620000000	668€	720279620000000	802€	720280620000000	674€
Crudo Mate	720278640000000	668€	720279640000000	802€	720280640000000	674€
Gris claro Mate	720278630000000	668€	720279630000000	802€	720280630000000	674€
Gris oscuro Mate	720278650000000	668€	720279650000000	802€	720280650000000	674€

Artículos relacionados						
<b>Vaciador</b>						
Salida	Horizontal		Horizontal		Horizontal	
	<b>N.º de artículo</b>		<b>N.º de artículo</b>		<b>N.º de artículo</b>	
Altura del cierre hidráulico: 30 mm	791291000000000 <sup>1</sup>	85€	791291000000000 <sup>1</sup>	85€	791291000000000 <sup>1</sup>	85€
Altura del cierre hidráulico: 50 mm	791290000000000	68€	791290000000000	68€	791290000000000	68€
<b>Junta de insonorización</b>						
	<b>N.º de artículo</b>		<b>N.º de artículo</b>		<b>N.º de artículo</b>	
	790126000000000	24€	790126000000000	24€	790126000000000	24€
<b>Set para estanqueidad</b>						
	<b>N.º de artículo</b>		<b>N.º de artículo</b>		<b>N.º de artículo</b>	
	792803000000000 <sup>2</sup>	257€	792803000000000 <sup>2</sup>	257€	792803000000000 <sup>2</sup>	257€




<sup>1</sup> A diferencia de los requisitos de DIN EN 274, la altura de cierre hidráulico es de solo 30 mm.

<sup>2</sup> Solo se puede utilizar cuando el plato de ducha se monta a ras del suelo

Platos de ducha						
Longitud x anchura	1400 x 900 mm		1400 x 1000 mm		1500 x 800 mm	
Altura	30 mm		30 mm		30 mm	
Material	Composite		Composite		Composite	
Tipo de material	DuraSolid@Nature		DuraSolid@Nature		DuraSolid@Nature	
Peso	20,5 kg		23,0 kg		20,0 kg	
Cortable	✓		✓		✓	
	<b>N.º de artículo</b>		<b>N.º de artículo</b>		<b>N.º de artículo</b>	
Blanco	720281730000000	804€	720282730000000	866€	720283730000000	775€
Blanco Mate	720281740000000	742€	720282740000000	802€	720283740000000	717€
Crema Mate	720281620000000	742€	720282620000000	802€	720283620000000	717€
Crudo Mate	720281640000000	742€	720282640000000	802€	720283640000000	717€
Gris claro Mate	720281630000000	742€	720282630000000	802€	720283630000000	717€
Gris oscuro Mate	720281650000000	742€	720282650000000	802€	720283650000000	717€
Artículos relacionados						
<b>Vaciador</b>						
Salida	Horizontal		Horizontal		Horizontal	
	<b>N.º de artículo</b>		<b>N.º de artículo</b>		<b>N.º de artículo</b>	
Altura del cierre hidráulico: 30 mm	791291000000000 <sup>1</sup>	85€	791291000000000 <sup>1</sup>	85€	791291000000000 <sup>1</sup>	85€
Altura del cierre hidráulico: 50 mm	791290000000000	68€	791290000000000	68€	791290000000000	68€
<b>Junta de insonorización</b>						
	<b>N.º de artículo</b>		<b>N.º de artículo</b>		<b>N.º de artículo</b>	
	790126000000000	24€	790126000000000	24€	790126000000000	24€
<b>Set para estanqueidad</b>						
	<b>N.º de artículo</b>		<b>N.º de artículo</b>		<b>N.º de artículo</b>	
	792803000000000 <sup>2</sup>	257€	792803000000000 <sup>2</sup>	257€	792803000000000 <sup>2</sup>	257€

<sup>1</sup> A diferencia de los requisitos de DIN EN 274, la altura de cierre hidráulico es de solo 30 mm.

<sup>2</sup> Solo se puede utilizar cuando el plato de ducha se monta a ras del suelo

Platos de ducha						
						
Longitud x anchura	1600 x 800 mm		1600 x 900 mm		1600 x 1000 mm	
Altura	30 mm		30 mm		30 mm	
Material	Composite		Composite		Composite	
Tipo de material	DuraSolid@Nature		DuraSolid@Nature		DuraSolid@Nature	
Peso	21,0 kg		23,5 kg		26,5 kg	
Cortable	✓		✓		✓	
	<b>N.º de artículo</b>		<b>N.º de artículo</b>		<b>N.º de artículo</b>	
Blanco	720284730000000	824€	720285730000000	885€	720286730000000	954€
Blanco Mate	720284740000000	761€	720285740000000	818€	720286740000000	880€
Crema Mate	720284620000000	761€	720285620000000	818€	720286620000000	880€
Crudo Mate	720284640000000	761€	720285640000000	818€	720286640000000	880€
Gris claro Mate	720284630000000	761€	720285630000000	818€	720286630000000	880€
Gris oscuro Mate	720284650000000	761€	720285650000000	818€	720286650000000	880€
Artículos relacionados						
<b>Vaciador</b>						
Salida	Horizontal		Horizontal		Horizontal	
	<b>N.º de artículo</b>		<b>N.º de artículo</b>		<b>N.º de artículo</b>	
Altura del cierre hidráulico: 30 mm	791291000000000 <sup>1</sup>	85€	791291000000000 <sup>1</sup>	85€	791291000000000 <sup>1</sup>	85€
Altura del cierre hidráulico: 50 mm	791290000000000	68€	791290000000000	68€	791290000000000	68€
<b>Junta de insonorización</b>						
	<b>N.º de artículo</b>		<b>N.º de artículo</b>		<b>N.º de artículo</b>	
	790126000000000	24€	790126000000000	24€	790126000000000	24€
<b>Set para estanqueidad</b>						
	<b>N.º de artículo</b>		<b>N.º de artículo</b>		<b>N.º de artículo</b>	
	792803000000000 <sup>2</sup>	257€	792803000000000 <sup>2</sup>	257€	792803000000000 <sup>2</sup>	257€

<sup>1</sup> A diferencia de los requisitos de DIN EN 274, la altura de cierre hidráulico es de solo 30 mm.

<sup>2</sup> Solo se puede utilizar cuando el plato de ducha se monta a ras del suelo




## Sustano

Design by Duravit

Platos de ducha						
Longitud x anchura	1700 x 900 mm		1800 x 800 mm		1800 x 900 mm	
Altura	30 mm		30 mm		30 mm	
Material	Composite		Composite		Composite	
Tipo de material	DuraSolid@Nature		DuraSolid@Nature		DuraSolid@Nature	
Peso	25,0 kg		23,5 kg		26,5 kg	
Cortable	✓		✓		✓	
	<b>N.º de artículo</b>		<b>N.º de artículo</b>		<b>N.º de artículo</b>	
Blanco	7202877300000000	929€	7202887300000000	898€	7202897300000000	977€
Blanco Mate	7202877400000000	857€	7202887400000000	828€	7202897400000000	900€
Crema Mate	7202876200000000	857€	7202886200000000	828€	7202896200000000	900€
Crudo Mate	7202876400000000	857€	7202886400000000	828€	7202896400000000	900€
Gris claro Mate	7202876300000000	857€	7202886300000000	828€	7202896300000000	900€
Gris oscuro Mate	7202876500000000	857€	7202886500000000	828€	7202896500000000	900€
Artículos relacionados						
<b>Vaciador</b>						
Salida	Horizontal		Horizontal		Horizontal	
	<b>N.º de artículo</b>		<b>N.º de artículo</b>		<b>N.º de artículo</b>	
Altura del cierre hidráulico: 30 mm	7912910000000000 <sup>1</sup>	85€	7912910000000000 <sup>1</sup>	85€	7912910000000000 <sup>1</sup>	85€
Altura del cierre hidráulico: 50 mm	7912900000000000	68€	7912900000000000	68€	7912900000000000	68€
<b>Junta de insonorización</b>						
	<b>N.º de artículo</b>		<b>N.º de artículo</b>		<b>N.º de artículo</b>	
	7901260000000000	24€	7901260000000000	24€	7901260000000000	24€
<b>Set para estanqueidad</b>						
	<b>N.º de artículo</b>		<b>N.º de artículo</b>		<b>N.º de artículo</b>	
	7928030000000000 <sup>2</sup>	257€	7928030000000000 <sup>2</sup>	257€	7928030000000000 <sup>2</sup>	257€

<sup>1</sup> A diferencia de los requisitos de DIN EN 274, la altura de cierre hidráulico es de solo 30 mm.

<sup>2</sup> Solo se puede utilizar cuando el plato de ducha se monta a ras del suelo




Platos de ducha							
							
Longitud x anchura	800 x 800 mm		900 x 750 mm		900 x 800 mm		
Altura	40 mm		40 mm		40 mm		
Material	Acrílico sanitario		Acrílico sanitario		Acrílico sanitario		
Manguito estanco pre-montado	✓		✓		✓		
Peso	20,5 kg		21,0 kg		22,5 kg		
Color	Blanco		Blanco		Blanco		
	<b>N.º de artículo</b>		<b>N.º de artículo</b>		<b>N.º de artículo</b>		
	720187000000000	582€	720191000000000	587€	720192000000000	598€	
Antislip	720187000000001	826€	720191000000001	831€	720192000000001	842€	
Artículos relacionados							
<b>Vaciador</b>							
Color	Blanco		Blanco		Blanco		
	<b>N.º de artículo</b>		<b>N.º de artículo</b>		<b>N.º de artículo</b>		
Horizontal	Altura del cierre hidráulico: 50 mm	790263000000000	119€	790263000000000	119€	790263000000000	119€
		791283000000000 <sup>1</sup>	112€	791283000000000 <sup>1</sup>	112€	791283000000000 <sup>1</sup>	112€
Vertical	Altura del cierre hidráulico: 50 mm	790269000000000	119€	790269000000000	119€	790269000000000	119€
Color	Cromado		Cromado		Cromado		
	<b>N.º de artículo</b>		<b>N.º de artículo</b>		<b>N.º de artículo</b>		
Horizontal	Altura del cierre hidráulico: 50 mm	790263000001000	119€	790263000001000	119€	790263000001000	119€
Vertical	Altura del cierre hidráulico: 50 mm	790269000001000	119€	790269000001000	119€	790269000001000	119€
<b>Patas</b>							
Altura ajustable: 70 - 100 mm	<b>N.º de artículo</b>		<b>N.º de artículo</b>		<b>N.º de artículo</b>		
	791373000000000	288€	791377000000000	291€	791378000000000	293€	
<b>Patas</b>							
Altura ajustable: 100 - 150 mm	<b>N.º de artículo</b>		<b>N.º de artículo</b>		<b>N.º de artículo</b>		
	790173000000000 <sup>2</sup>	33€	790173000000000 <sup>2</sup>	33€	790173000000000 <sup>2</sup>	33€	
<b>Set insonorización para bañeras acrílicas</b>							
	<b>N.º de artículo</b>		<b>N.º de artículo</b>		<b>N.º de artículo</b>		
	791372000000000 <sup>1</sup>	113€	791372000000000 <sup>1</sup>	113€	791372000000000 <sup>1</sup>	113€	
<b>Ayuda de montaje</b>							
	<b>N.º de artículo</b>		<b>N.º de artículo</b>		<b>N.º de artículo</b>		
	792805000000000 <sup>1</sup>	96€	792805000000000 <sup>1</sup>	96€	792805000000000 <sup>1</sup>	96€	

<sup>1</sup> Solo puede utilizarse en combinación con las patas

<sup>2</sup> Para montaje sobrepuerto solo se puede usar con una base Stonetto/Tempano. Para las patas 791109 - 791113 y # 791373 - 791399 (en conexión con el desagüe del plato de ducha # 791283) se necesitan 2 uds

# Tempano

Design by Duravit

Platos de ducha						
						
Longitud x anchura	900 x 900 mm		1000 x 700 mm		1000 x 800 mm	
Altura	40 mm		40 mm		40 mm	
Material	Acrílico sanitario		Acrílico sanitario		Acrílico sanitario	
Manguito estanco pre-montado	✓		✓		✓	
Peso	24,5 kg		22,0 kg		24,5 kg	
Color	Blanco		Blanco		Blanco	
	<b>N.º de artículo</b>		<b>N.º de artículo</b>		<b>N.º de artículo</b>	
	720188000000000	613€	720193000000000	591€	720194000000000	613€
Antislip	720188000000001	857€	720193000000001	835€	720194000000001	857€

## Artículos relacionados

Vaciador							
Color		Blanco		Blanco		Blanco	
		<b>N.º de artículo</b>		<b>N.º de artículo</b>		<b>N.º de artículo</b>	
Horizontal	Altura del cierre hidráulico: 50 mm	790263000000000	119€	790263000000000	119€	790263000000000	119€
		791283000000000 <sup>1</sup>	112€	791283000000000 <sup>1</sup>	112€	791283000000000 <sup>1</sup>	112€
Vertical	Altura del cierre hidráulico: 50 mm	790269000000000	119€	790269000000000	119€	790269000000000	119€
Color		Cromado		Cromado		Cromado	
		<b>N.º de artículo</b>		<b>N.º de artículo</b>		<b>N.º de artículo</b>	
Horizontal	Altura del cierre hidráulico: 50 mm	790263000001000	119€	790263000001000	119€	790263000001000	119€
	Vertical	Altura del cierre hidráulico: 50 mm	790269000001000	119€	790269000001000	119€	790269000001000
<b>Patatas</b>							
Altura ajustable: 70 - 100 mm		791374000000000	295€	791379000000000	291€	791380000000000	295€
<b>Patatas</b>							
Altura ajustable: 100 - 150 mm		790173000000000 <sup>2</sup>	33€	790173000000000 <sup>2</sup>	33€	790173000000000 <sup>2</sup>	33€
<b>Set insonorización para bañeras acrílicas</b>							
		791372000000000 <sup>1</sup>	113€	791372000000000 <sup>1</sup>	113€	791372000000000 <sup>1</sup>	113€
<b>Ayuda de montaje</b>							
		792805000000000 <sup>1</sup>	96€	792805000000000 <sup>1</sup>	96€	792805000000000 <sup>1</sup>	96€

<sup>1</sup> Solo puede utilizarse en combinación con las patas

<sup>2</sup> Para montaje sobrepuesto solo se puede usar con una base Stonetto/Tempano. Para las patas 791109 - 791113 y # 791373 - 791399 (en conexión con el desagüe del plato de ducha # 791283) se necesitan 2 uds






Platos de ducha							
Longitud x anchura		1000 x 900 mm		1000 x 1000 mm		1200 x 700 mm	
Altura		40 mm		40 mm		45 mm	
Material		Acrílico sanitario		Acrílico sanitario		Acrílico sanitario	
Manguito estanco pre-montado		✓		✓		✓	
Peso		26,5 kg		30,0 kg		26,5 kg	
Color		Blanco		Blanco		Blanco	
		<b>N.º de artículo</b>		<b>N.º de artículo</b>		<b>N.º de artículo</b>	
		7201950000000000		7201890000000000		7201960000000000	
		635€		657€		635€	
Antislip		7201950000000001		7201890000000001		7201960000000001	
		879€		901€		879€	
Artículos relacionados							
<b>Vaciador</b>							
Color		Blanco		Blanco		Blanco	
		<b>N.º de artículo</b>		<b>N.º de artículo</b>		<b>N.º de artículo</b>	
Horizontal	Altura del cierre hidráulico: 50 mm	7902630000000000		7902630000000000		7902630000000000	
		119€		119€		119€	
		7912830000000001 <sup>1</sup>		7912830000000001 <sup>1</sup>		7912830000000001 <sup>1</sup>	
		112€		112€		112€	
Vertical	Altura del cierre hidráulico: 50 mm	7902690000000000		7902690000000000		7902690000000000	
		119€		119€		119€	
Color		Cromado		Cromado		Cromado	
		<b>N.º de artículo</b>		<b>N.º de artículo</b>		<b>N.º de artículo</b>	
Horizontal	Altura del cierre hidráulico: 50 mm	790263000001000		790263000001000		790263000001000	
		119€		119€		119€	
Vertical	Altura del cierre hidráulico: 50 mm	790269000001000		790269000001000		790269000001000	
		119€		119€		119€	
<b>Patatas</b>							
Altura ajustable: 70 - 100 mm		7913810000000000		7913750000000000		7913820000000000	
		298€		303€		318€	
<b>Patatas</b>							
Altura ajustable: 100 - 150 mm		7901730000000002 <sup>2</sup>		7901730000000002 <sup>2</sup>		7901730000000002 <sup>2</sup>	
		33€		33€		33€	
<b>Set insonorización para bañeras acrílicas</b>							
		7913720000000001 <sup>1</sup>		7913720000000001 <sup>1</sup>		7913720000000001 <sup>1</sup>	
		113€		113€		113€	
<b>Ayuda de montaje</b>							
		7928050000000001 <sup>1</sup>		7928050000000001 <sup>1</sup>		7928050000000001 <sup>1</sup>	
		96€		96€		96€	

<sup>1</sup> Solo puede utilizarse en combinación con las patatas

<sup>2</sup> Para montaje sobrepuesto solo se puede usar con una base Stonetto/Tempano. Para las patatas 791109 - 791113 y # 791373 - 791399 (en conexión con el desagüe del plato de ducha # 791283) se necesitan 2 uds

# Tempano

Design by Duravit

Platos de ducha					
					
Longitud x anchura	1200 x 800 mm		1200 x 900 mm		1200 x 1000 mm
Altura	45 mm		45 mm		45 mm
Material	Acrílico sanitario		Acrílico sanitario		Acrílico sanitario
Manguito estanco pre-montado	✓		✓		✓
Peso	31,5 kg		33,5 kg		35,5 kg
Color	Blanco		Blanco		Blanco
	<b>N.º de artículo</b>		<b>N.º de artículo</b>		<b>N.º de artículo</b>
	720197000000000		720198000000000		720199000000000
	667€		682€		710€
Antislip	720197000000001		720198000000001		720199000000001
	911€		926€		954€

## Artículos relacionados

Vaciador					
Color		Blanco		Blanco	
		<b>N.º de artículo</b>		<b>N.º de artículo</b>	
Horizontal	Altura del cierre hidráulico: 50 mm	790263000000000	119€	790263000000000	119€
		791283000000000 <sup>1</sup>	112€	791283000000000 <sup>1</sup>	112€
Vertical	Altura del cierre hidráulico: 50 mm	790269000000000	119€	790269000000000	119€
Color		Cromado		Cromado	
		<b>N.º de artículo</b>		<b>N.º de artículo</b>	
Horizontal	Altura del cierre hidráulico: 50 mm	790263000001000	119€	790263000001000	119€
Vertical	Altura del cierre hidráulico: 50 mm	790269000001000	119€	790269000001000	119€
<b>Patatas</b>					
Altura ajustable: 70 - 100 mm		<b>N.º de artículo</b>	<b>N.º de artículo</b>	<b>N.º de artículo</b>	<b>N.º de artículo</b>
		791383000000000	321€	791384000000000	323€
				791385000000000	328€
<b>Patatas</b>					
Altura ajustable: 100 - 150 mm		<b>N.º de artículo</b>	<b>N.º de artículo</b>	<b>N.º de artículo</b>	<b>N.º de artículo</b>
		790173000000000 <sup>2</sup>	33€	790173000000000 <sup>2</sup>	33€
				790173000000000 <sup>2</sup>	33€
<b>Set insonorización para bañeras acrílicas</b>					
		<b>N.º de artículo</b>	<b>N.º de artículo</b>	<b>N.º de artículo</b>	<b>N.º de artículo</b>
		791372000000000 <sup>1</sup>	113€	791372000000000 <sup>1</sup>	113€
				791372000000000 <sup>1</sup>	113€
<b>Ayuda de montaje</b>					
		<b>N.º de artículo</b>	<b>N.º de artículo</b>	<b>N.º de artículo</b>	<b>N.º de artículo</b>
		792805000000000 <sup>1</sup>	96€	792805000000000 <sup>1</sup>	96€
				792805000000000 <sup>1</sup>	96€

<sup>1</sup> Solo puede utilizarse en combinación con las patas

<sup>2</sup> Para montaje sobrepuerto solo se puede usar con una base Stonetto/Tempano. Para las patas 791109 - 791113 y # 791373 - 791399 (en conexión con el desagüe del plato de ducha # 791283) se necesitan 2 uds

Platos de ducha							
Longitud x anchura		1200 x 1200 mm		1400 x 750 mm		1400 x 800 mm	
Altura		45 mm		45 mm		45 mm	
Material		Acrílico sanitario		Acrílico sanitario		Acrílico sanitario	
Manguito estanco pre-montado		✓		✓		✓	
Peso		41,5 kg		32,0 kg		34,0 kg	
Color		Blanco		Blanco		Blanco	
		<b>N.º de artículo</b>		<b>N.º de artículo</b>		<b>N.º de artículo</b>	
		7201900000000000		7202000000000000		7202010000000000	
		812€		705€		714€	
Antislip		7201900000000001		7202000000000001		7202010000000001	
		1.056€		949€		958€	
Artículos relacionados							
<b>Vaciador</b>							
Color		Blanco		Blanco		Blanco	
		<b>N.º de artículo</b>		<b>N.º de artículo</b>		<b>N.º de artículo</b>	
Horizontal	Altura del cierre hidráulico: 50 mm	7902630000000000		7902630000000000		7902630000000000	
		119€		119€		119€	
		7912830000000001 <sup>1</sup>		7912830000000001 <sup>1</sup>		7912830000000001 <sup>1</sup>	
		112€		112€		112€	
Vertical	Altura del cierre hidráulico: 50 mm	7902690000000000		7902690000000000		7902690000000000	
		119€		119€		119€	
Color		Cromado		Cromado		Cromado	
		<b>N.º de artículo</b>		<b>N.º de artículo</b>		<b>N.º de artículo</b>	
Horizontal	Altura del cierre hidráulico: 50 mm	790263000001000		790263000001000		790263000001000	
		119€		119€		119€	
Vertical	Altura del cierre hidráulico: 50 mm	790269000001000		790269000001000		790269000001000	
		119€		119€		119€	
<b>Patatas</b>							
Altura ajustable: 70 - 100 mm		7913760000000000		7913860000000000		7913870000000000	
		417€		349€		352€	
<b>Patatas</b>							
Altura ajustable: 100 - 150 mm		7901730000000002 <sup>2</sup>		7901730000000002 <sup>2</sup>		7901730000000002 <sup>2</sup>	
		33€		33€		33€	
<b>Set insonorización para bañeras acrílicas</b>							
		7913720000000001 <sup>1</sup>		7913720000000001 <sup>1</sup>		7913720000000001 <sup>1</sup>	
		113€		113€		113€	
<b>Ayuda de montaje</b>							
		7928050000000001 <sup>1</sup>		7928050000000001 <sup>1</sup>		7928050000000001 <sup>1</sup>	
		96€		96€		96€	

<sup>1</sup> Solo puede utilizarse en combinación con las patas

<sup>2</sup> Para montaje sobrepuesto solo se puede usar con una base Stonetto/Tempano. Para las patas 791109 - 791113 y # 791373 - 791399 (en conexión con el desagüe del plato de ducha # 791283) se necesitan 2 uds

# Tempano

Design by Duravit

Platos de ducha							
Longitud x anchura		1400 x 900 mm		1400 x 1000 mm		1500 x 750 mm	
Altura		45 mm		45 mm		50 mm	
Material		Acrílico sanitario		Acrílico sanitario		Acrílico sanitario	
Manguito estanco pre-montado		✓		✓		✓	
Peso		36,0 kg		39,5 kg		33,5 kg	
Color		Blanco		Blanco		Blanco	
		<b>N.º de artículo</b>		<b>N.º de artículo</b>		<b>N.º de artículo</b>	
		720202000000000		720203000000000		720204000000000	
		737€		774€		721€	
Antislip		720202000000001		720203000000001		720204000000001	
		981€		1.018€		965€	
Artículos relacionados							
<b>Vaciador</b>							
Color		Blanco		Blanco		Blanco	
		<b>N.º de artículo</b>		<b>N.º de artículo</b>		<b>N.º de artículo</b>	
Horizontal	Altura del cierre hidráulico: 50 mm	790263000000000		790263000000000		790263000000000	
		119€		119€		119€	
		791283000000000 <sup>1</sup>		791283000000000 <sup>1</sup>		791283000000000 <sup>1</sup>	
		112€		112€		112€	
Vertical	Altura del cierre hidráulico: 50 mm	790269000000000		790269000000000		790269000000000	
		119€		119€		119€	
Color		Cromado		Cromado		Cromado	
		<b>N.º de artículo</b>		<b>N.º de artículo</b>		<b>N.º de artículo</b>	
Horizontal	Altura del cierre hidráulico: 50 mm	790263000001000		790263000001000		790263000001000	
		119€		119€		119€	
Vertical	Altura del cierre hidráulico: 50 mm	790269000001000		790269000001000		790269000001000	
		119€		119€		119€	
<b>Patas</b>							
Altura ajustable: 70 - 100 mm		<b>N.º de artículo</b>		<b>N.º de artículo</b>		<b>N.º de artículo</b>	
		791388000000000		791389000000000		791390000000000	
		354€		357€		371€	
<b>Patas</b>							
Altura ajustable: 100 - 150 mm		<b>N.º de artículo</b>		<b>N.º de artículo</b>		<b>N.º de artículo</b>	
		790173000000000 <sup>2</sup>		790173000000000 <sup>2</sup>		790173000000000 <sup>2</sup>	
		33€		33€		33€	
<b>Set insonorización para bañeras acrílicas</b>							
		<b>N.º de artículo</b>		<b>N.º de artículo</b>		<b>N.º de artículo</b>	
		791372000000000 <sup>1</sup>		791372000000000 <sup>1</sup>		791372000000000 <sup>1</sup>	
		113€		113€		113€	
<b>Ayuda de montaje</b>							
		<b>N.º de artículo</b>		<b>N.º de artículo</b>		<b>N.º de artículo</b>	
		792805000000000 <sup>1</sup>		792805000000000 <sup>1</sup>		792805000000000 <sup>1</sup>	
		96€		96€		96€	

<sup>1</sup> Solo puede utilizarse en combinación con las patas

<sup>2</sup> Para montaje sobrepuesto solo se puede usar con una base Stonetto/Tempano. Para las patas 791109 - 791113 y # 791373 - 791399 (en conexión con el desagüe del plato de ducha # 791283) se necesitan 2 uds

Platos de ducha							
Longitud x anchura		1500 x 800 mm		1600 x 750 mm		1600 x 800 mm	
Altura		50 mm		50 mm		50 mm	
Material		Acrílico sanitario		Acrílico sanitario		Acrílico sanitario	
Manguito estanco pre-montado		✓		✓		✓	
Peso		35,0 kg		35,0 kg		36,5 kg	
Color		Blanco		Blanco		Blanco	
		<b>N.º de artículo</b>		<b>N.º de artículo</b>		<b>N.º de artículo</b>	
		720205000000000		720206000000000		720207000000000	
		744€		752€		762€	
Antislip		720205000000001		720206000000001		720207000000001	
		988€		996€		1.006€	
Artículos relacionados							
<b>Vaciador</b>							
Color		Blanco		Blanco		Blanco	
		<b>N.º de artículo</b>		<b>N.º de artículo</b>		<b>N.º de artículo</b>	
Horizontal	Altura del cierre hidráulico: 50 mm	790263000000000		790263000000000		790263000000000	
		119€		119€		119€	
Horizontal	Altura del cierre hidráulico: 50 mm	791283000000000 <sup>1</sup>		791283000000000 <sup>1</sup>		791283000000000 <sup>1</sup>	
		112€		112€		112€	
Vertical	Altura del cierre hidráulico: 50 mm	790269000000000		790269000000000		790269000000000	
		119€		119€		119€	
Color		Cromado		Cromado		Cromado	
		<b>N.º de artículo</b>		<b>N.º de artículo</b>		<b>N.º de artículo</b>	
Horizontal	Altura del cierre hidráulico: 50 mm	790263000001000		790263000001000		790263000001000	
		119€		119€		119€	
Vertical	Altura del cierre hidráulico: 50 mm	790269000001000		790269000001000		790269000001000	
		119€		119€		119€	
<b>Patatas</b>							
Altura ajustable: 70 - 100 mm		<b>N.º de artículo</b>		<b>N.º de artículo</b>		<b>N.º de artículo</b>	
		791391000000000		791392000000000		791393000000000	
		373€		373€		376€	
<b>Patatas</b>							
Altura ajustable: 100 - 150 mm		<b>N.º de artículo</b>		<b>N.º de artículo</b>		<b>N.º de artículo</b>	
		790173000000000 <sup>2</sup>		790173000000000 <sup>2</sup>		790173000000000 <sup>2</sup>	
		33€		33€		33€	
<b>Set insonorización para bañeras acrílicas</b>							
		<b>N.º de artículo</b>		<b>N.º de artículo</b>		<b>N.º de artículo</b>	
		791372000000000 <sup>1</sup>		791372000000000 <sup>1</sup>		791372000000000 <sup>1</sup>	
		113€		113€		113€	
<b>Ayuda de montaje</b>							
		<b>N.º de artículo</b>		<b>N.º de artículo</b>		<b>N.º de artículo</b>	
		792805000000000 <sup>1</sup>		792805000000000 <sup>1</sup>		792805000000000 <sup>1</sup>	
		96€		96€		96€	

<sup>1</sup> Solo puede utilizarse en combinación con las patatas

<sup>2</sup> Para montaje sobrepuesto solo se puede usar con una base Stonetto/Tempano. Para las patatas 791109 - 791113 y # 791373 - 791399 (en conexión con el desagüe del plato de ducha # 791283) se necesitan 2 uds

## Tempano

Design by Duravit

Platos de ducha							
Longitud x anchura		1600 x 900 mm		1600 x 1000 mm		1700 x 700 mm	
Altura		50 mm		50 mm		50 mm	
Material		Acrílico sanitario		Acrílico sanitario		Acrílico sanitario	
Manguito estanco pre-montado		✓		✓		✓	
Peso		40,5 kg		44,0 kg		35,5 kg	
Color		Blanco		Blanco		Blanco	
		<b>N.º de artículo</b>		<b>N.º de artículo</b>		<b>N.º de artículo</b>	
		720208000000000		720209000000000		720210000000000	
		794€		824€		730€	
Antislip		720208000000001		720209000000001		720210000000001	
		1.038€		1.068€		974€	
Artículos relacionados							
<b>Vaciador</b>							
Color		Blanco		Blanco		Blanco	
		<b>N.º de artículo</b>		<b>N.º de artículo</b>		<b>N.º de artículo</b>	
Horizontal	Altura del cierre hidráulico: 50 mm	790263000000000		790263000000000		790263000000000	
		119€		119€		119€	
Horizontal	Altura del cierre hidráulico: 50 mm	791283000000000 <sup>1</sup>		791283000000000 <sup>1</sup>		791283000000000 <sup>1</sup>	
		112€		112€		112€	
Vertical	Altura del cierre hidráulico: 50 mm	790269000000000		790269000000000		790269000000000	
		119€		119€		119€	
Color		Cromado		Cromado		Cromado	
		<b>N.º de artículo</b>		<b>N.º de artículo</b>		<b>N.º de artículo</b>	
Horizontal	Altura del cierre hidráulico: 50 mm	790263000001000		790263000001000		790263000001000	
		119€		119€		119€	
Vertical	Altura del cierre hidráulico: 50 mm	790269000001000		790269000001000		790269000001000	
		119€		119€		119€	
<b>Patas</b>							
Altura ajustable: 70 - 100 mm		<b>N.º de artículo</b>		<b>N.º de artículo</b>		<b>N.º de artículo</b>	
		791394000000000		791395000000000		791396000000000	
		377€		381€		392€	
<b>Patas</b>							
Altura ajustable: 100 - 150 mm		<b>N.º de artículo</b>		<b>N.º de artículo</b>		<b>N.º de artículo</b>	
		790173000000000 <sup>2</sup>		790173000000000 <sup>2</sup>		790173000000000 <sup>2</sup>	
		33€		33€		33€	
<b>Set insonorización para bañeras acrílicas</b>							
		<b>N.º de artículo</b>		<b>N.º de artículo</b>		<b>N.º de artículo</b>	
		791372000000000 <sup>1</sup>		791372000000000 <sup>1</sup>		791372000000000 <sup>1</sup>	
		113€		113€		113€	
<b>Ayuda de montaje</b>							
		<b>N.º de artículo</b>		<b>N.º de artículo</b>		<b>N.º de artículo</b>	
		792805000000000 <sup>1</sup>		792805000000000 <sup>1</sup>		792805000000000 <sup>1</sup>	
		96€		96€		96€	

<sup>1</sup> Solo puede utilizarse en combinación con las patas

<sup>2</sup> Para montaje sobrepuerto solo se puede usar con una base Stonetto/Tempano. Para las patas 791109 - 791113 y # 791373 - 791399 (en conexión con el desagüe del plato de ducha # 791283) se necesitan 2 uds

Platos de ducha							
Longitud x anchura		1700 x 750 mm		1700 x 900 mm		1800 x 900 mm	
Altura		50 mm		50 mm		55 mm	
Material		Acrílico sanitario		Acrílico sanitario		Acrílico sanitario	
Manguito estanco pre-montado		✓		✓		✓	
Peso		37,5 kg		45,5 kg		50,5 kg	
Color		Blanco		Blanco		Blanco	
		<b>N.º de artículo</b>		<b>N.º de artículo</b>		<b>N.º de artículo</b>	
		720211000000000		720212000000000		720213000000000	
		766€		812€		857€	
Antislip		720211000000001		720212000000001		720213000000001	
		1.010€		1.056€		1.101€	
Artículos relacionados							
<b>Vaciador</b>							
Color		Blanco		Blanco		Blanco	
		<b>N.º de artículo</b>		<b>N.º de artículo</b>		<b>N.º de artículo</b>	
Horizontal	Altura del cierre hidráulico: 50 mm	790263000000000		790263000000000		790263000000000	
		119€		119€		119€	
		791283000000000 <sup>1</sup>		791283000000000 <sup>1</sup>		791283000000000 <sup>1</sup>	
		112€		112€		112€	
Vertical	Altura del cierre hidráulico: 50 mm	790269000000000		790269000000000		790269000000000	
		119€		119€		119€	
Color		Cromado		Cromado		Cromado	
		<b>N.º de artículo</b>		<b>N.º de artículo</b>		<b>N.º de artículo</b>	
Horizontal	Altura del cierre hidráulico: 50 mm	790263000001000		790263000001000		790263000001000	
		119€		119€		119€	
Vertical	Altura del cierre hidráulico: 50 mm	790269000001000		790269000001000		790269000001000	
		119€		119€		119€	
<b>Patás</b>							
Altura ajustable: 70 - 100 mm		791397000000000		791398000000000		791399000000000	
		393€		398€		409€	
<b>Patás</b>							
Altura ajustable: 100 - 150 mm		790173000000000 <sup>2</sup>		790173000000000 <sup>2</sup>		790173000000000 <sup>2</sup>	
		33€		33€		33€	
<b>Set insonorización para bañeras acrílicas</b>							
		791372000000000 <sup>1</sup>		791372000000000 <sup>1</sup>		791372000000000 <sup>1</sup>	
		113€		113€		113€	
<b>Ayuda de montaje</b>							
		792805000000000 <sup>1</sup>		792805000000000 <sup>1</sup>		792805000000000 <sup>1</sup>	
		96€		96€		96€	

<sup>1</sup> Solo puede utilizarse en combinación con las patas

<sup>2</sup> Para montaje sobrepuesto solo se puede usar con una base Stonetto/Tempano. Para las patas 791109 - 791113 y # 791373 - 791399 (en conexión con el desagüe del plato de ducha # 791283) se necesitan 2 uds

## Accesorios

Bañeras+Wellness								
Tipo de producto	Vaciador automático con re-bosadero		Vaciador automático con re-bosadero		Vaciador automático con re-bosadero		Vaciador automático con re-bosadero	
Asidero giratorio de diseño	Quadroval		Quadroval		Quadroval		Quadroval	
Longitud del cable de Bowden	530 mm		650 mm		650 mm		700 mm	
Diámetro de desagüe	52 mm		52 mm		52 mm		52 mm	
Incl. tubo de desagüe flexible	-		✓		-		✓	
	<b>N.º de artículo</b>		<b>N.º de artículo</b>		<b>N.º de artículo</b>		<b>N.º de artículo</b>	
Blanco							792218000000000 184€	
Cromado	79220000001000	120€	792204000001000	184€	792202000001000	184€	792218000001000	184€

Artículos relacionados								
Set de accesorios	<b>N.º de artículo</b>		<b>N.º de artículo</b>		<b>N.º de artículo</b>		<b>N.º de artículo</b>	
Blanco	792523000000000	34€	792523000000000	34€	792523000000000	34€	792523000000000	34€
Blanco Mate			792525000000000	72€	792525000000000	72€		

Bañeras+Wellness								
Tipo de producto	Vaciador automático con re-bosadero		Vaciador automático con re-bosadero		Vaciador automático con re-bosadero		Vaciador automático con re-bosadero	
Asidero giratorio de diseño	Quadroval		Quadroval		Quadroval		Quadroval	
Longitud del cable de Bowden	700 mm		700 mm		850 mm		850 mm	
Diámetro de desagüe	52 mm		90 mm		52 mm		52 mm	
Incl. tubo de desagüe flexible	-		-		-		✓	
	<b>N.º de artículo</b>		<b>N.º de artículo</b>		<b>N.º de artículo</b>		<b>N.º de artículo</b>	
Cromado	792216000001000	184€	791246000001000	687€	792206000001000	184€	792208000001000	184€










  

Artículos relacionados								
Set de accesorios	<b>N.º de artículo</b>		<b>N.º de artículo</b>		<b>N.º de artículo</b>		<b>N.º de artículo</b>	
Blanco	792523000000000	34€			792523000000000	34€	792523000000000	34€
Blanco Mate							792525000000000	72€







Bañeras+Wellness								
Tipo de producto	Vaciador automático con re-bosadero		Vaciador automático con re-bosadero		Vaciador automático con re-bosadero		Vaciador automático con re-bosadero	
Asidero giratorio de diseño	Quadroval		Circular con empuñadura empotrada		Circular con empuñadura empotrada		Circular con empuñadura empotrada	
Longitud del cable de Bowden	1100 mm		530 mm		700 mm		1000 mm	
Diámetro de desagüe	52 mm		52 mm		52 mm		52 mm	
Incl. tubo de desagüe flexible	✓		-		-		-	
	<b>N.º de artículo</b>		<b>N.º de artículo</b>		<b>N.º de artículo</b>		<b>N.º de artículo</b>	
Cromado	792210000001000	184€	790225000001000	65€	791287000001000	104€	790226000001000	93€
Artículos relacionados								
Set de accesorios	<b>N.º de artículo</b>							
Blanco	792523000000000	34€						








## Accesorios

Bañeras+Wellness							
							
Tipo de producto	Vaciador automático con rebo-sadero	Vaciador automático y rebo-sadero	Vaciador automático y rebo-sadero	Vaciador automático y rebo-sadero			
Tipo de entrada	-	con llenado por rebo-sadero	con llenado por rebo-sadero	con llenado por rebo-sadero			
Asidero giratorio de diseño	Circular con empuñadura empo-trada	Quadroval	Quadroval	Quadroval			
Longitud del cable de Bowden	1100 mm	530 mm	550 mm	650 mm			
Diámetro de desagüe	52 mm	52 mm	52 mm	52 mm			
	<b>N.º de artículo</b>	<b>N.º de artículo</b>	<b>N.º de artículo</b>	<b>N.º de artículo</b>			
Cromado	790227000001000 95€	792201000001000 419€	791205000001000 322€	792203000001000 453€			
Artículos relacionados							
							
Tubo de conexión		<b>N.º de artículo</b>	<b>N.º de artículo</b>	<b>N.º de artículo</b>			
		790188000000000 51€	790159000000000 73€	790188000000000 51€			
							
Set de accesorios		<b>N.º de artículo</b>		<b>N.º de artículo</b>			
Blanco		792524000000000 87€		792524000000000 87€			
Blanco Mate				792526000000000 132€			










**Bañeras+Wellness**

				
Tipo de producto	Vaciador automático y rebosadero	Vaciador automático y rebosadero	Vaciador automático y rebosadero	Vaciador automático y rebosadero
Tipo de entrada	con llenado por rebosadero	con llenado por rebosadero	con llenado por rebosadero	con llenado por rebosadero
Asidero giratorio de diseño	Quadroval	Quadroval	Quadroval	Quadroval
Longitud del cable de Bowden	650 mm	700 mm	700 mm	700 mm
Diámetro de desagüe	52 mm	52 mm	52 mm	90 mm
Incl. tubo de desagüe flexible	✓	✓	-	-
	<b>N.º de artículo</b>	<b>N.º de artículo</b>	<b>N.º de artículo</b>	<b>N.º de artículo</b>
Blanco		792219000000000	453€	
Cromado	792205000001000 524€	792219000001000 453€	792217000001000 453€	791249000001000 1.054€

**Artículos relacionados**

				
<b>Tubo de conexión</b>	<b>N.º de artículo</b>	<b>N.º de artículo</b>	<b>N.º de artículo</b>	<b>N.º de artículo</b>
	790188000000000 51€	790188000000000 51€	790188000000000 51€	790166000000000 169€
				
<b>Set de accesorios</b>	<b>N.º de artículo</b>	<b>N.º de artículo</b>	<b>N.º de artículo</b>	
Blanco	792524000000000 87€	792524000000000 87€	792524000000000 87€	
Blanco Mate	792526000000000 132€			

## Accesorios

Bañeras+Wellness								
								
Tipo de producto	Vaciador automático y rebosadero		Vaciador automático y rebosadero		Vaciador automático y rebosadero		Vaciador automático y rebosadero	
Tipo de entrada	con llenado por rebosadero		con llenado por rebosadero		con llenado por rebosadero		con llenado por rebosadero	
Asidero giratorio de diseño	Quadroval		Quadroval		Quadroval		Quadroval	
Longitud del cable de Bowden	750 mm		850 mm		850 mm		850 mm	
Diámetro de desagüe	52 mm		52 mm		52 mm		52 mm	
Incl. tubo de desagüe flexible	-		-		-		✓	
	<b>N.º de artículo</b>		<b>N.º de artículo</b>		<b>N.º de artículo</b>		<b>N.º de artículo</b>	
Blanco	791206000000000	288€						
Cromado	791206000001000	311€	791274000001000	322€	792207000001000	453€	791252000001000	391€
Artículos relacionados								
								
Tubo de conexión	<b>N.º de artículo</b>		<b>N.º de artículo</b>		<b>N.º de artículo</b>		<b>N.º de artículo</b>	
	790159000000000	73€	790188000000000	51€	790188000000000	51€	790188000000000	51€
								
Set de accesorios					<b>N.º de artículo</b>			
Blanco					792524000000000	87€		

**Bañeras+Wellness**

Tipo de producto	Vaciador automático y rebosadero		Vaciador automático y rebosadero	
Tipo de entrada	con llenado por rebosadero		con llenado por rebosadero	
Asidero giratorio de diseño	Quadroval		Quadroval	
Longitud del cable de Bowden	850 mm		960 mm	
Diámetro de desagüe	52 mm		52 mm	
Incl. tubo de desagüe flexible	✓		✓	
	N.º de artículo		N.º de artículo	
Cromado	792209000001000	524€	791251000001000	299€
	N.º de artículo		N.º de artículo	
	792211000001000	524€	791207000001000	344€

**Artículos relacionados**

Tubo de conexión	N.º de artículo		N.º de artículo	
	790188000000000	51€	790166000000000	169€
	N.º de artículo		N.º de artículo	
	790188000000000	51€	790159000000000	73€
Set de accesorios	N.º de artículo		N.º de artículo	
Blanco	792524000000000	87€	792524000000000	87€
Blanco Mate	792526000000000	132€		

**Bañeras+Wellness**

Tipo de producto	Vaciador automático y rebosadero		Vaciador automático y rebosadero	
Tipo de entrada	con llenado por desagüe		con llenado por desagüe	
Asidero giratorio de diseño	Quadroval		Quadroval	
Longitud del cable de Bowden	725 mm		725 mm	
Diámetro de desagüe	52 mm		52 mm	
Incl. tubo de desagüe flexible	✓		✓	
	N.º de artículo		N.º de artículo	
Cromado	791270000001000	668€	791275000001000	668€
	N.º de artículo		N.º de artículo	
	791228000001000	504€	791254000001000	703€

**Artículos relacionados**

Tubo de conexión	N.º de artículo		N.º de artículo	
	790166000000000	169€	790166000000000	169€
	N.º de artículo		N.º de artículo	
	790166000000000	169€	790166000000000	169€

## Accesorios

Bañeras+Wellness								
Tipo de producto	Vaciador automático y rebosadero		Vaciador automático y rebosadero		Vaciador automático y rebosadero		Vaciador automático y rebosadero	
Tipo de entrada	con llenado por desagüe		con llenado por desagüe		con llenado por desagüe		con llenado por desagüe	
Asidero giratorio de diseño	Quadroval		Quadroval		Quadroval		Quadroval	
Longitud del cable de Bowden	940 mm		940 mm		940 mm		940 mm	
Diámetro de desagüe	52 mm		52 mm		52 mm		52 mm	
	<b>N.º de artículo</b>		<b>N.º de artículo</b>		<b>N.º de artículo</b>		<b>N.º de artículo</b>	
Cromado	791229000001000	703€	791253000001000	668€	791227000001000	668€	791231000001000	703€
Artículos relacionados								
Tubo de conexión	<b>N.º de artículo</b>		<b>N.º de artículo</b>		<b>N.º de artículo</b>		<b>N.º de artículo</b>	
	790166000000000	169€	790166000000000	169€	790166000000000	169€	790166000000000	169€

Bañeras+Wellness								
Tipo de producto	Vaciador automático y rebosadero		Vaciador automático y rebosadero		Vaciador automático y rebosadero			
Tipo de entrada	con llenado por desagüe		con llenado por desagüe		con llenado por desagüe			
Asidero giratorio de diseño	Quadroval		Quadroval		Quadroval			
Longitud del cable de Bowden	1070 mm		1070 mm		1070 mm			
Diámetro de desagüe	52 mm		52 mm		52 mm			
Incl. tubo de desagüe flexible	-		-		✓			
	<b>N.º de artículo</b>		<b>N.º de artículo</b>		<b>N.º de artículo</b>			
Cromado	791226000001000	467€	791230000001000	504€	791235000001000	504€		
Artículos relacionados								
Tubo de conexión	<b>N.º de artículo</b>		<b>N.º de artículo</b>		<b>N.º de artículo</b>			
	790166000000000	169€	790166000000000	169€	790166000000000	169€		

Vaciadores automáticos								
Tipo de producto	Set de accesorios		Set de accesorios		Set de accesorios		Set de accesorios	
Apto para	-		Vaciador automático y rebosadero / Bañera		Vaciador automático con rebosadero / Bañera		-	
	<b>N.º de artículo</b>		<b>N.º de artículo</b>		<b>N.º de artículo</b>		<b>N.º de artículo</b>	
Blanco			792524000000000	87€	792523000000000	34€		
Blanco Mate	792526000000000	132€					792525000000000	72€

Bañeras+Wellness				
Tipo de producto	interruptor tubo			
Dimensiones de la toma de agua	3/4 pulgadas			
	<b>N.º de artículo</b>			
Cromado	790182000001000	217€		

Bañeras+Wellness						
Tipo de producto	Vaciador		Vaciador	Vaciador	Vaciador	
Salida	Horizontal		Horizontal	Horizontal	Horizontal	
Capacidad de desagüe de acuerdo con DIN EN 274	36 l/min		27 l/min	42 l/min	33 l/min	
Diámetro de desagüe	90 mm		90 mm	90 mm	90 mm	
	<b>N.º de artículo</b>		<b>N.º de artículo</b>	<b>N.º de artículo</b>	<b>N.º de artículo</b>	
			791291000000000 <sup>1</sup>	85€	791290000000000	68€
Blanco				790263000000000	119€	
Cromado	791260000001000	59€		790263000001000	119€	

<sup>1</sup> A diferencia de los requisitos de DIN EN 274, la altura de cierre hidráulico es de solo 30 mm.





Bañeras+Wellness						
Tipo de producto	Vaciador		Vaciador	Vaciador		
Salida	Horizontal		Horizontal	Vertical		
Capacidad de desagüe de acuerdo con DIN EN 274	36 l/min		36 l/min	66 l/min		
Diámetro de desagüe	90 mm		90 mm	90 mm		
	<b>N.º de artículo</b>		<b>N.º de artículo</b>	<b>N.º de artículo</b>		
Blanco	791243000000000	115€	791283000000000 <sup>1</sup>	112€	790269000000000	119€
Cromado					790269000001000	119€

<sup>1</sup> Solo puede utilizarse en combinación con las patas





Bañeras+Wellness				
Tipo de producto	Asidero de bañera			
	<b>N.º de artículo</b>			
Cromado	792804000001000	374€		



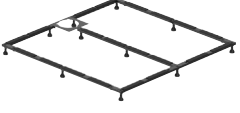

## Accesorios

Bañeras+Wellness				
Tipo de producto	Calefacción de bañera		Calefacción de bañera	
Para	Sistema combi E / Jet E		Sistema combi L	
	<b>N.º de artículo</b>		<b>N.º de artículo</b>	
	791882000000000	1.101€	791883000000000	1.863€

Bañeras+Wellness				
				
Tipo de producto	Patas		Patas	
Adecuado para	-		D-Code	
Anchura/Longitud	700 mm		750 mm	
Profundidad	700 mm		750 mm	
Altura ajustable	85 - 105 mm		100 - 185 mm	
Color	Gris		Gris	
	<b>N.º de artículo</b>		<b>N.º de artículo</b>	
	790101000000000	130€	790102000000000	130€
			<b>N.º de artículo</b>	
			790129000000000	31€
			<b>N.º de artículo</b>	
			790173000000000 <sup>1</sup>	33€

<sup>1</sup> Para montaje sobrepuesto solo se puede usar con una base Stonetto/Tempano. Para las patas 791109 - 791113 y # 791373 - 791399 (en conexión con el desagüe del plato de ducha # 791283) se necesitan 2 uds

Bañeras+Wellness				
				
Tipo de producto	Patas		Patas	
Adecuado para	-		D-Code	
Anchura/Longitud	550 mm		580 mm	
Profundidad	85 mm		40 mm	
Altura ajustable	130 - 210 mm		115 - 180 mm	
Color	Gris		Gris	
	<b>N.º de artículo</b>		<b>N.º de artículo</b>	
	790105000000000	176€	790100000000000	119€
			<b>N.º de artículo</b>	
			790127000000000	32€
			<b>N.º de artículo</b>	
			790128000000000	91€

Bañeras+Wellness				
				
Tipo de producto	Patas		Patas	
Adecuado para	D-Code		Stonetto	
Anchura/Longitud	1500 mm		900 mm	
Profundidad	900 mm		900 mm	
Altura ajustable	115 - 180 mm		80 - 100 mm	
Color	-		Antracita Mate	
	<b>N.º de artículo</b>		<b>N.º de artículo</b>	
	790158000000000	73€	791100000000000 <sup>1</sup>	437€
			<b>N.º de artículo</b>	
			791101000000000 <sup>1</sup>	436€
			<b>N.º de artículo</b>	
			791103000000000 <sup>1</sup>	449€

<sup>1</sup> Si se instalan patas para bañera también debe pedirse el vaciador # 791243 00 0 00 0000



**Bañeras+Wellness**

Tipo de producto	Patas			
Adecuado para	Stonetto			
Anchura/Longitud	1000 mm	1000 mm	1200 mm	1200 mm
Profundidad	1000 mm	800 mm	800 mm	1200 mm
Altura ajustable	80 - 100 mm			
Color	Antracita Mate			
	<b>N.º de artículo</b>	<b>N.º de artículo</b>	<b>N.º de artículo</b>	<b>N.º de artículo</b>
	791104000000000 <sup>1</sup>	449€	791102000000000 <sup>1</sup>	449€
			791105000000000 <sup>1</sup>	471€
				791108000000000 <sup>1</sup>
				509€

<sup>1</sup> Si se instalan patas para bañera también debe pedirse el vaciador # 791243 00 0 00 0000

**Bañeras+Wellness**

Tipo de producto	Patas			
Adecuado para	Stonetto			
Anchura/Longitud	1200 mm	1200 mm	1400 mm	1400 mm
Profundidad	900 mm	1000 mm	900 mm	800 mm
Altura ajustable	80 - 100 mm			
Color	Antracita Mate			
	<b>N.º de artículo</b>	<b>N.º de artículo</b>	<b>N.º de artículo</b>	<b>N.º de artículo</b>
	791106000000000 <sup>1</sup>	471€	791107000000000 <sup>1</sup>	471€
			791110000000000 <sup>1</sup>	504€
				791109000000000 <sup>1</sup>
				504€

<sup>1</sup> Si se instalan patas para bañera también debe pedirse el vaciador # 791243 00 0 00 0000

**Bañeras+Wellness**

Tipo de producto	Patas			
Adecuado para	Stonetto	Stonetto	Stonetto	Tempano
Anchura/Longitud	1400 mm	1600 mm	1600 mm	800 mm
Profundidad	1000 mm	1000 mm	900 mm	800 mm
Altura ajustable	80 - 100 mm			
Color	Antracita Mate			
	<b>N.º de artículo</b>	<b>N.º de artículo</b>	<b>N.º de artículo</b>	<b>N.º de artículo</b>
	791111000000000 <sup>1</sup>	504€	791113000000000 <sup>1</sup>	526€
			791112000000000 <sup>1</sup>	526€
				791373000000000
				288€

<sup>1</sup> Si se instalan patas para bañera también debe pedirse el vaciador # 791243 00 0 00 0000

**Bañeras+Wellness**

Tipo de producto	Patas			
Adecuado para	Tempano			
Anchura/Longitud	900 mm	900 mm	900 mm	1000 mm
Profundidad	800 mm	900 mm	750 mm	900 mm
Altura ajustable	70 - 100 mm			
Color	Antracita Mate			
	<b>N.º de artículo</b>	<b>N.º de artículo</b>	<b>N.º de artículo</b>	<b>N.º de artículo</b>
	791378000000000	293€	791374000000000	295€
			791377000000000	291€
				791381000000000
				298€

## Accesorios

Bañeras+Wellness								
Tipo de producto	Patas		Patas		Patas		Patas	
Adecuado para	Tempano		Tempano		Tempano		Tempano	
Anchura/Longitud	1000 mm		1000 mm		1000 mm		1200 mm	
Profundidad	800 mm		1000 mm		700 mm		750 mm	
Altura ajustable	70 - 100 mm		70 - 100 mm		70 - 100 mm		70 - 100 mm	
Color	Antracita Mate		Antracita Mate		Antracita Mate		Antracita Mate	
	<b>N.º de artículo</b>		<b>N.º de artículo</b>		<b>N.º de artículo</b>		<b>N.º de artículo</b>	
	791380000000000	295€	791375000000000	303€	791379000000000	291€	791386000000000	349€

Bañeras+Wellness								
Tipo de producto	Patas		Patas		Patas		Patas	
Adecuado para	Tempano		Tempano		Tempano		Tempano	
Anchura/Longitud	1200 mm		1200 mm		1200 mm		1200 mm	
Profundidad	700 mm		1000 mm		1200 mm		900 mm	
Altura ajustable	70 - 100 mm		70 - 100 mm		70 - 100 mm		70 - 100 mm	
Color	Antracita Mate		Antracita Mate		Antracita Mate		Antracita Mate	
	<b>N.º de artículo</b>		<b>N.º de artículo</b>		<b>N.º de artículo</b>		<b>N.º de artículo</b>	
	791382000000000	318€	791385000000000	328€	791376000000000	417€	791384000000000	323€

Bañeras+Wellness								
Tipo de producto	Patas		Patas		Patas		Patas	
Adecuado para	Tempano		Tempano		Tempano		Tempano	
Anchura/Longitud	1200 mm		1400 mm		1400 mm		1400 mm	
Profundidad	800 mm		1000 mm		900 mm		800 mm	
Altura ajustable	70 - 100 mm		70 - 100 mm		70 - 100 mm		70 - 100 mm	
Color	Antracita Mate		Antracita Mate		Antracita Mate		Antracita Mate	
	<b>N.º de artículo</b>		<b>N.º de artículo</b>		<b>N.º de artículo</b>		<b>N.º de artículo</b>	
	791383000000000	321€	791389000000000	357€	791388000000000	354€	791387000000000	352€

Bañeras+Wellness								
Tipo de producto	Patas		Patas		Patas		Patas	
Adecuado para	Tempano		Tempano		Tempano		Tempano	
Anchura/Longitud	1500 mm		1500 mm		1600 mm		1600 mm	
Profundidad	750 mm		800 mm		800 mm		1000 mm	
Altura ajustable	70 - 100 mm		70 - 100 mm		70 - 100 mm		70 - 100 mm	
Color	Antracita Mate		Antracita Mate		Antracita Mate		Antracita Mate	
	<b>N.º de artículo</b>		<b>N.º de artículo</b>		<b>N.º de artículo</b>		<b>N.º de artículo</b>	
	791390000000000	371€	791391000000000	373€	791392000000000	373€	791395000000000	381€

**Bañeras+Wellness**

Tipo de producto	Patatas		Patatas	
Adecuado para	Tempano		Tempano	
Anchura/Longitud	1600 mm		1700 mm	
Profundidad	750 mm		900 mm	
Altura ajustable	70 - 100 mm		70 - 100 mm	
Color	Antracita Mate		Antracita Mate	
	<b>N.º de artículo</b>	<b>N.º de artículo</b>	<b>N.º de artículo</b>	<b>N.º de artículo</b>
	791393000000000	791394000000000	791398000000000	791396000000000
	376€	377€	398€	392€

**Bañeras+Wellness**

Tipo de producto	Patatas			
Adecuado para	Tempano			
Anchura/Longitud	1700 mm			
Profundidad	750 mm			
Altura ajustable	70 - 100 mm			
Color	Antracita Mate			
	<b>N.º de artículo</b>	<b>N.º de artículo</b>		
	791397000000000	791399000000000		
	393€	409€		

**Bañeras+Wellness**

Tipo de producto	Junta de insonorización	Anclaje de bañera/plato de ducha	Anclaje de bañera/plato de ducha	
Anchura/Longitud	3300 mm	100 mm	100 mm	
Reducción del ruido	✓	-	-	
Para	Bañera/Bañera con puerta/Bañeras de hidromasaje/Plato de ducha	Bañera/Bañeras de hidromasaje/Plato de ducha	Bañera/Bañeras de hidromasaje/Plato de ducha	
	<b>N.º de artículo</b>	<b>N.º de artículo</b>	<b>N.º de artículo</b>	
	790126000000000	790103000000000	790125000000000	
	24€	49€	23€	


**Bañeras+Wellness**

Tipo de producto	Set insonorización para bañeras acrílicas	Set insonorización para bañeras acrílicas	Set insonorización para bañeras acrílicas	
Para	Bañera	Plato de ducha	Plato de ducha	
Anclaje de bañera/plato de ducha incl.	✓	-	✓	
Incl. plancha de betún	✓	-	✓	
Incl. perfil de pared	✓	✓	✓	
Junta de insonorización para patas de plato de ducha	-	✓	-	
Incl. patas	-	-	✓	
	<b>N.º de artículo</b>	<b>N.º de artículo</b>	<b>N.º de artículo</b>	
	791368000000000	791372000000000 <sup>1</sup>	791369000000000 <sup>2</sup>	
	198€	113€	213€	




<sup>1</sup> Solo puede utilizarse en combinación con las patas

<sup>2</sup> El set de insonorización no puede instalarse junto a las patas



## Accesorios

Bañeras+Wellness				
				
Tipo de producto	Set para estanqueidad			
Para	Plato de ducha			
Cinta para garantizar la estanqueidad	✓			
Cantoneras estancas 3D.	✓			
Cintas de insonorización	✓			
	<b>N.º de artículo</b>			
	7928030000000000 <sup>1</sup>	257€		

<sup>1</sup> Solo se puede utilizar cuando el plato de ducha se monta a ras del suelo

Bañeras+Wellness				
				
Tipo de producto	Espuma de montaje	Ayuda de montaje	Set de instalación	Orificio para grifería en el borde de la bañera
Para	Plato de ducha	Plato de ducha	-	Bañera/Bañeras de hidromasaje
	<b>N.º de artículo</b>	<b>N.º de artículo</b>	<b>N.º de artículo</b>	<b>N.º de artículo</b>
	7903400000000000	36€	7928050000000000 <sup>1</sup>	96€
			7908500000000000	441€
			7906500000000000	161€

<sup>1</sup> Solo puede utilizarse en combinación con las patas

Bañeras+Wellness				
				
Tipo de producto	Kit de mantenimiento		Cartucho de recambio para filtro	
Cuidado del acrílico incl.	✓		-	
Incl. pasta lijadora	✓		-	
Incl. pasta para pulir	✓		-	
	<b>N.º de artículo</b>	<b>N.º de artículo</b>		
	7903010000000000	112€	7905980000000000	52€

Bañeras+Wellness							
Tipo de producto	Reposacabezas		Reposacabezas	Reposacabezas			
Diseñador	sieger design		Philippe Starck	E00S			
Material	Poliuretano		Poliuretano	Poliuretano			
Color	Blanco		Blanco	Blanco			
Adecuado para	Happy D.2 / Paiova		Starck	Paiova			
Para	700308 / 700309 / 700310 / 700311 / 700312 / 700313 / 700314 / 700315 / 700316 / 700317 / 700318 / 700319 / 700320 / 700321 / 700322 / 700323 / 700324 / 700325 / 700326 / 700327 / 700328 / 700329 / 700390 / 700391 / 700392 / 700393 / 700394 / 700395 / 700396 / 700397 / 700398 / 700399 / 700400 / 700401 / 700449 / 700450 / 700451 / 700453 / 760308 / 760309 / 760310 / 760311 / 760312 / 760313 / 760314 / 760315 / 760316 / 760317 / 760318 / 760319 / 760320 / 760390 / 760391 / 760392 / 760393 / 760394 / 760395 / 760396 / 760397 / 760449 / 760450 / 760451 / 760453		700331 / 700332 / 700333 / 700334 / 700335 / 700336 / 700337 / 700338 / 700339 / 700340 / 700341 / 700342 / 700343 / 700344 / 700345 / 700346 / 700347 / 700348 / 700349 / 700350 / 700351 / 700352 / 760331 / 760332 / 760333 / 760334 / 760335 / 760336 / 760337 / 760338 / 760339 / 760340 / 760341		700212 / 700213 / 700214 / 700215 / 700216 / 700217 / 700221 / 700222 / 700224 / 700225 / 700226 / 700227 / 700228 / 700229 / 700264 / 700265 / 700266 / 700267 / 700268 / 700269 / 700270 / 700271 / 760212 / 760213 / 760214 / 760215 / 760216 / 760217 / 760264 / 760265 / 760266 / 760267 / 760268 / 760269		
	<b>N.º de artículo</b>		<b>N.º de artículo</b>	<b>N.º de artículo</b>			
	790009000000000		790010000000000	790001000000000			
	202€		142€	145€			



<b>Muebles de baño</b>	
Brioso	606
D-Neo	631
DuraStyle	655
Espejo y luz	684
Duravit No.1	698
Happy D.2 Plus	704
Ketho	731
Ketho.2	751
L-Cube	768
Luv	818
Starck	825
White Tulip	828
XSquare	841
XViu	885
Zencha	923
<b>Sets de muebles</b>	
c-bonded	624-626, 710-716, 795-797, 909-914
c-shaped	717-722





**Muebles de baño**
**1. Nuevos modelos**

Serie	Observación	Disponibilidad
Duravit No.1	Muebles bajo lavabo # N14290, N14390 Espejo # N17953 Mueble espejo # N17922	Disponible

**Superficies**

Serie	Observación
Happy D.2 Plus,	83 Taupe extra mate
L-Cube, XViU,	84 Blanco extra mate
XSquare	

**2. Ya no disponible en el programa**

Serie	Observaciones
Brioso	Muebles bajo lavabo # BR 4510-BR 4514, # BR4310-BR4314, BR4209-BR4214, BR4508, # BR4208, BR4508, BR4509, BR4309 Armario, armario y armario medio # BR1300-BR1301, BR1310-1311
Cape Cod	Serie completa
DuraStyle	Faldón - lavabo # DS6080-DS6083 Mueble auxiliar bajo # DS6280-DS6283 Muebles bajo lavabo # DS6784-DS6785, # DS6396-DS6397 Muebles ACC # DS9891-DS9894, DS9871-DS9874 Estantería # DS7911
Happy D.2 Plus	Muebles bajo lavabo para encimeras # HP4951, HP4952, # HP4954, HP4956
Ketho	Muebles bajo lavabo # KT6666, KT6646
L-Cube	Muebles bajo lavabo # LC6267, LC6269

**3. Duravit c-bonded**

El método c-bonded une perfectamente la cerámica del lavabo y la superficie del mueble bajo lavabo. Gracias a esta técnica de unión exacta y precisa, la cerámica y el mueble se unen formando una unidad.

**4. Duravit c-shaped**

El perfeccionamiento del método c-bonded garantiza una línea paralela exacta del lavabo de cerámica y el mueble sin salientes ni retrocesos. Fabricado completamente de DuraCeram® y con un trabajo especial, c-shaped ofrece todas las ventajas de un vitrificado cerámico, como la comodidad de limpieza y la solidez.

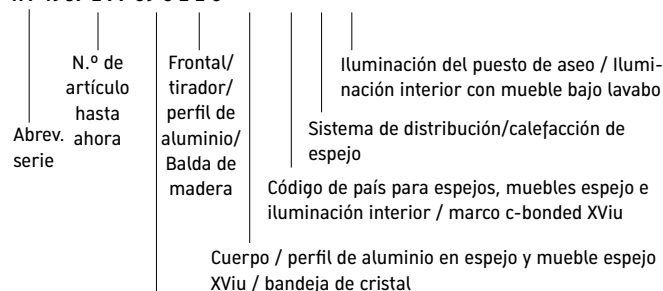
**5. Series bicolor (DuraStyle, Zencha)**

Los artículos que pueden pedirse con frontal y cuerpo en acabados diferentes (bi-color) se facturarán según el grupo de precios más alto.

**6. Estructura de la lista de precios**

Todos los modelos se piden por referencia.  
Composición del número de modelo:

**WT 4987 L 77 39 0 E 1 0**



Bisagras de puerta / Posición del seno / Número de orificios para grifería para c-bonded y c-shaped / Función de regulación de intensidad para espejo y luz universal "Best" y Ketho

Indicación: con modelos sin bisagras de puerta, por favor, indique "0" en el puesto correspondiente. Con modelos sin frontal, por favor, ponga el acabado del cuerpo también como acabado frontal.

N.º de modelo = abrev. serie + n.º de artículo

Si los muebles están disponibles en diferentes acabados hay que especificar esta información que se indica en los ejemplos de pedido.

Para la serie de muebles Brioso, indicar si el tirador debe realizarse en cromado o en el acabado frontal. Versión en cromado = 10, versión en acabado frontal = Número del acabado frontal. Para más detalles, ver el ejemplo de pedido.

Para la serie de muebles XViU c-bonded muebles bajo lavabo debe indicarse si el marco c-bonded debe realizarse en color del perfil = 12.º dígito P o en acabado del cuerpo = 12.º dígito C. Para más detalles, ver el ejemplo de pedido XViU.

**7. El sistema de pedido de DURAVIT**
**7.1. Indicaciones para los pedidos (único)**

- Serie
- Acabado frontal
- Acabado del cuerpo
- Acabado para encimeras, placas de cubierta y repisas

**7.2. Indicaciones para los modelos**

- Número de modelo
- Indicaciones de anchura en modelos variables
- N.º de artículo de la cerámica en encimeras
- Posición de los muebles bajo encimera y muebles bajo lavabo

Encontrará una explicación precisa de los nuevos números de artículo de muebles de baño y módulos adicionales en la información del producto antes de cada serie.

**7.3. Planos y dibujos**

Para el pedido de placas de cubierta o encimeras variables es necesario un dibujo detallado. Por favor, utilice las plantillas de pedido y la lista de chequeo.

**7.4. Duravit personalizado**

Es posible efectuar modificaciones de los artículos o los materiales dentro del programa existente. Por favor, añada un dibujo. Bajo pedido recibirá una oferta.

## Información importante

### Muebles de baño

#### 8. Nuevo n.º art.

Dígito	Descripción
1.º +2.º dígito	Abreviatura de serie
3.º-6.º dígito	Número de artículo hasta ahora
7.º dígito	Bisagras de puerta L = Bisagra a la izquierda R = Bisagra a la derecha 0 = No hay bisagras O posición del lavabo L = Lavabo a la izquierda R = Lavabo a la derecha M = Lavabo en el centro B = Lavabos por ambos lados o número de orificios para grifería para c-bonded y c-shaped N = Sin orificios para grifería 0 = 1 orificio para grifería E = 2 orificios para grifería O función de regulación de intensidad en Ketho y en espejo y luz universal "Best" D = Función de regulación de intensidad incluida O Happy D.2 Plus con iluminación S = Diseño de franja de luz radial G = Diseño de franja de luz orgánic
8.º +9.º dígito	Frontal / asidero / perfil de aluminio / balda de madera
10.º+11.º dígito	Cuerpo / perfil de aluminio en espejo y mueble espejo XViú / bandeja de cristal
12.º dígito	Código de país para muebles espejo con enchufe 0 = AD, ES, PT 1 = MA 3 = GB O código de país para espejo y muebles espejo sin enchufe ni iluminación interior en muebles bajo lavabo 0 = 220 – 240 V: AD, ES, PT, MA, GB O color del marco c-bonded (XViú) c = color del cuerpo p = color del perfil
13.º dígito	Sistema de distribución 0 = sin sistema de distribución A = arce (centro) B = arce izquierda C = arce derecha D = arce ambos lados E = nogal (centro) F = nogal izquierda G = nogal derecha H = nogal ambos lados I = roble (centro) J = roble izquierda K = roble derecha L = roble ambos lados O calefacción de espejo opcional 0 = sin calefacción de espejo 1 = calefacción de espejo
14.º dígito	Iluminación interior en muebles bajo lavabo 0 = sin iluminación interior 1 = iluminación interior O iluminación en el puesto de aseo en muebles espejo opcional 0 = sin iluminación en el puesto de aseo 1 = iluminación en el puesto de aseo
15.º dígito	0

**Muebles de baño**

Todas las piezas de los muebles se fabrican siguiendo las exigencias de la normativa DIN 68935 y el reglamento de productos peligrosos E1 referente a la emisión de formaldehídos.

**I. Información técnica de producto**

**1. Tableros para placa base del espejo, el cuerpo o para la pared posterior**  
Tienen un grosor de 38/19/16 mm o de 8 mm. Las paredes posteriores están encajadas y encoladas.

Encontrará más información en la descripción detallada de cada serie.

**2. Chapas de madera auténtica / madera maciza**

Frontales, cuerpos, encimera, faldones: Las variaciones en la madera condicionadas por su naturaleza en la estructura, la veta, la porosidad y el color son muestras de la autenticidad de un material natural y no pueden ser objeto de reclamación.

Encontrará más información en la descripción detallada de cada serie.

**3. Placas de cubierta**

Encontrará más información en la descripción detallada de cada serie.

**4. Baldas**

Estanterías de cristal, grosor de 6 mm, ajustables en altura.

**5. Cajones**

5.1. Cajones para las series Brioso, D-Neo, DuraStyle, Duravit No.1, Ketho, Ketho.2 y XBase.

Llevan unos marcos de acero antracita e incluyen una guía de deslizamiento con cierre automático.

Guías de acero estables contra movimiento lateral; ruedas sintéticas, silenciosas. Los frontales de los cajones son ajustables en dos direcciones. Embellecedor elegante del mecanismo de ajuste con el logo DURAVIT. El cajón puede extraerse completamente para facilitar su limpieza. La distribución interior de los cajones es opcional; véase en "Accesorios".

5.2. Cajones para las series Happy D.2 Plus, L-Cube, Luv, Starck, White Tulip, XSquare, XViú y Zencha.

Marcos rectos en color antracita, incluyen una guía de deslizamiento con cierre automático. Guías de acero estables contra movimiento lateral; material sintético, silenciosas. Los frontales de los cajones son ajustables en tres direcciones. Embellecedor elegante del mecanismo de ajuste con el logo DURAVIT. El cajón puede extraerse completamente para facilitar su limpieza. La distribución interior de los cajones es opcional.

**6. Bisagras**

Bisagras metálicas con regulación en tres direcciones; ángulo de apertura mínimo de 107°; fácil montaje y desmontaje sin herramientas y seguridad de funcionamiento gracias al mecanismo de clip; elegante recubrimiento de acero inoxidable con el logotipo de DURAVIT.

**7. Fijaciones**

7.1. Fijaciones de armario

Ocultas por la pared posterior. Fácilmente ajustables en dos direcciones; capacidad de carga 65 kg/unidad; con ganchos de seguridad antideslizantes para las guías de fijación.

7.2. Fijación de espejo

Ajustables en altura; integrada en la pared posterior del espejo.

7.3. Fijación para los muebles bajo lavabo

Fácilmente regulables en dos direcciones; capacidad de carga 65 kg/unidad; con ganchos de seguridad que impiden movimientos laterales; los muebles bajo lavabo superiores de 100 cm de anchura se aseguran (después de ser ajustados) con un ángulo adicional.

**8. Espejo de cristal**

Cantos rectificadas y pulidos; calidad superior a la exigida por la norma DIN 1238.

Limpiar el cristal solamente con un paño suave y seco; quitar las manchas del cristal con un paño húmedo o una gamuza. Los limpiacristales u otros productos fuertes dañan la capa plateada y no pueden ser objeto de reclamaciones.

**9. Sistemas de distribución**

Los sistemas de distribución se montan en fábrica de forma fija por lo que deben solicitarse en el pedido. Los sistemas de distribución se encuentran disponibles en los acabados arce y nogal, en una mezcla de materiales de madera maciza y vidrio acrílico. Existe para cada anchura de cajón de 575 mm a 1600 mm un sistema de distribución diseñado de forma individual. En los cajones con/sin recorte para sifón, cada sistema de distribución se compone de 2 cajas y una tapa, así como de un fondo ondulado para artículos de cosmética. A partir de una anchura de 800 mm se integra un compartimento para el secador. En los cajones sin recorte para sifón todos los equipamientos contienen un fondo ondulado grande para poder guardar los frascos grandes de forma tumbada. A partir de una anchura de 800 mm se incluye también un compartimento para el secador. En los cajones (L-Cube, White Tulip, Happy D.2 Plus, Luv, Xviú y XSquare) cada sistema de distribución incluye una fijación para el cepillo del pelo y el peine. En cajones el sistema de distribución está disponible desde una anchura de 800 mm. A partir de una anchura de 800 mm se integra una rejilla de madera para fijar, por ejemplo, las lociones. Las posibilidades de equipamiento de distribución aumentan con una mayor anchura del cajón para poder utilizar el espacio de forma óptima. El fondo, la tapa, los fondos ondulados pequeño y grande, así como las sujeciones para los cepillos están recubiertos con un lacado antideslizante.

**10. Distribución interior**

Distribución interior con tapa para añadir posteriormente, disponible para las series Brioso, D-Neo, DuraStyle, Duravit No.1, Ketho y XBase. La distribución interior no tiene ninguna posición fija y se puede colocar libremente en el cajón. Medidas: anchura x profundidad x altura = 115 mm x 45 mm x profundidad del cajón.

Material: madera compactada MDF revestida con lámina con recubrimiento antideslizante en la parte inferior.

**11. Tolerancias**

Las medidas en las fichas técnicas se indican en milímetros, incluida la tolerancia estándar. Nos reservamos el derecho a efectuar modificaciones técnicas y en las medidas.

**II. Ayuda de montaje**
**1. Accesorios de montaje**

Tornillos, tacos, embellecedores y guías para montaje se adjuntan al suministro de cada modelo. El montaje debe efectuarse solo por personal cualificado. Debe comprobarse si los tacos y tornillos suministrados pueden aplicarse en la pared de montaje y, en caso necesario, reemplazarse por material más adecuado.

**2. Instrucciones de montaje e indicaciones de mantenimiento**

Incluidas en cada suministro.

## Brioso

Design by Christian Werner

Información de producto			
<b>Frontal</b>	<b>Decorado</b>	<b>07</b> Gris cemento mate	<b>Frontal:</b> panel aglomerado de tres capas altamente compactado. Recubierto por ambos lados con resina de melamina. <b>Cuerpo interior:</b> aglomerado de tres capas altamente compactado. Recubierto por ambos lados con resina de melamina en negro diamante (57). <b>Cuerpo exterior:</b> panel aglomerado de tres capas altamente compactado. Recubierto por ambos lados con resina de melamina. <b>Laterales de espejos:</b> aglomerado de tres capas altamente compactado. Recubierto por ambos lados con resina de melamina. <b>Material cantos:</b> cantos ABS
<b>Cuerpo</b>	Precio grupo 1	<b>16</b> Roble negro	
<b>Mueble espejo</b>		<b>18</b> Blanco mate	
<b>Laterales de espejos</b>		<b>21</b> Nogal oscuro	
		<b>30</b> Roble natural	
		<b>35</b> Roble Terra	
		<b>43</b> Basalto mate	
		<b>49</b> Grafito mate	
		<b>79</b> Nogal natural	
		<b>91</b> Taupe mate	
	<b>Decorado</b>	<b>22</b> Blanco brillante	<b>Cuerpo interior:</b> aglomerado de tres capas altamente compactado. Recubierto directamente con resina de melamina en negro diamante (57). <b>Cuerpo exterior/frontal:</b> aglomerado de tres capas altamente compactado. Recubierto por ambos lados con imprimación (HPL). <b>Laterales de espejos:</b> aglomerado de tres capas altamente compactado. Recubierto por ambos lados con imprimación (HPL). <b>Material cantos:</b> cantos ABS
	Precio grupo 2	<b>75</b> Lino	
<b>Espejo con iluminación</b>			IP 44 LED, tono de luz 4000 Kelvin. LED (vida útil > 30 000 horas) LED fija  Versión "Good": Función ON/OFF solo a través de interruptores de luz de pared  Versión "Best": Distancia entre el sensor y las superficies reflectantes = mín. 75 mm El sensor enciende la luz y la calefacción al mismo tiempo Función ON/OFF posible incluso a través de interruptores de obra
<b>Mueble espejo con iluminación</b>			IP 44 LED, tono de luz 4000 Kelvin. LED (vida útil > 30 000 horas) LED fija
<b>Tiradores</b>	Cromado Color de superficie del frontal (solo para 07, 18, 22, 43, 49, 91)		Cinc moldeado a presión
<b>Patas</b> # UV 9993, # UV 9994 # BR 9793, # BR 9794	Cromado Color de superficie del frontal (solo para 07, 18, 22, 43, 49, 91)		Cinc moldeado a presión
<b>Distribución interior</b> # UV 9845 # UV 9955	Negro diamante		Distribución interior con tapa para añadir posteriormente. La distribución interior no tiene ninguna posición fija y se puede colocar libremente en el cajón. Medidas: anchura x profundidad x altura = 115 mm x 45 mm x profundidad del cajón. Material: madera compactada MDF revestida con lámina con recubrimiento antideslizante en la parte inferior.
<b>Listón magnético para mueble espejo # UV 9709</b>	Acero inoxidable pulido		Listón magnético en el interior del mueble espejo como soporte para utensilios metálicos de baño.
<b>Calefacción de espejo (estándar en la versión "Best")</b>			La calefacción de espejo (antivaho) impide la formación de condensación en una superficie parcial definida del espejo. El sensor enciende la luz y la calefacción al mismo tiempo. Si el espejo ya está empañado antes del encendido, el tiempo de secado es de unos 5 minutos. Función de desconexión automática al cabo de 60 minutos. 1 calefacción de espejo (antivaho) 200 x 400 mm para anchura de espejo de 620 mm (en el centro), 19 W 1 calefacción de espejo (antivaho) 400 x 400 mm para anchura de espejo de 820 y 1020 mm (en el centro), 37 W 1 calefacción de espejo (antivaho) 600 x 400 mm para anchura de espejo de 1220 mm (en el centro), 38 W 2 calefacciones de espejo 400 x 400 mm para anchura de espejo de 1320 mm (1 izquierda / 1 derecha), 74 W

Todos los acabados de Duravit resisten a la humedad / Para ver los acabados, mire por favor al final de la lista de precios

**Información de producto**

**Lavabo mueble  
c-bonded con estructura  
inferior**

**Variantes de orificio para grifería:**

N = Sin orificios para grifería: ☒

O = Con un orificio para grifería: ●

El marco c-bonded se pega firme a la cerámica y se suministra junto con el mueble bajo lavabo en una sola pieza.

La cerámica se fija a la pared adicionalmente con una escuadra de fijación adjunta. Los tornillos de fijación para la escuadra no se incluyen en el volumen de suministro, tener en cuenta las instrucciones de montaje.

**Nuevo n.º art.**
**Dígitos 8+9**

Tirador cromo  
Tirador color de superficie del  
frontal  
(solo para 07, 18, 22, 43, 49, 91)

Ej.: BR 4402 0 10 07  
BR 4402 0 07 07

**Dígito 12**

Código de país  
para mueble espejo con  
enchufe

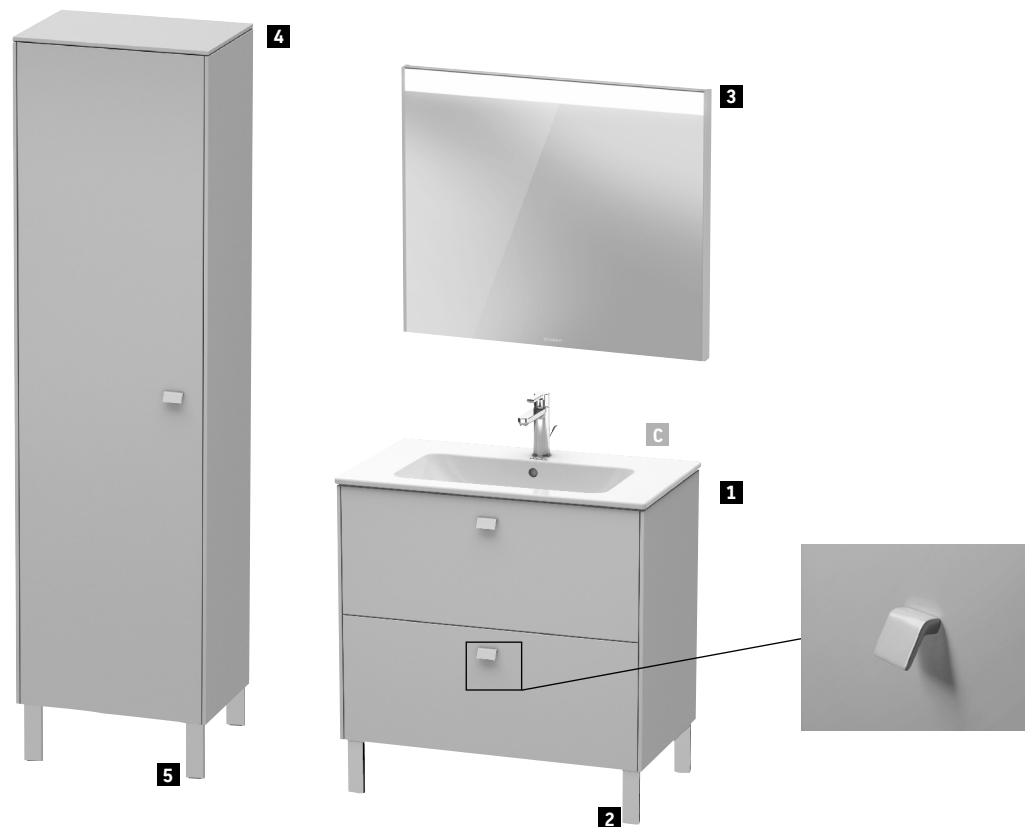
**0** AD, ES, PT  
**1** MA  
**3** GB

Ej.:  
Mueble espejo: BR 7101 L 18 18 0000

o código de país para  
espejo y muebles espejo  
sin enchufe

**0** 220 – 240 V: AD, ES, PT, MA, GB

Ej.:  
Espejo: BR 7001 0 18 18 0000



Descripción				
	<b>1 a</b>	<b>1 b</b>	<b>2</b>	De equipamiento posterior
Tipo de producto	Mueble bajo lavabo para patas	Mueble bajo lavabo para patas	Patas	Distribución interior con tapa
Anchura x altura x profundidad	820 x 683 x 479 mm	820 x 683 x 479 mm	152 x 44 x 10 mm	115 x 59 x 320 mm
Cantidad	1	1	1	1
Color	07 Gris cemento mate	07 Gris cemento mate	en acabado frontal	Negro diamante
Tirador	en acabado frontal	en cromo	-	-
N.º de art.	<b># BR 4402 0 07 07</b>	<b># BR 4402 0 10 07</b>	<b># BR 9794 0 07 07</b>	<b># UV 9845 0 00 00</b>

Descripción				
	<b>3</b>	<b>4</b>	<b>5</b>	<b>C</b>
Tipo de producto	Espejos	Armario alto	Patas para armario alto	Lavabo
Anchura x altura x profundidad	820 x 700 x 45 mm	520 x 1770 x 360 mm	152 x 44 x 10 mm	830 x 180 x 490 mm
Cantidad	1	1	2	1
Color	07 Gris cemento mate	07 Gris cemento mate	en acabado frontal	Blanco
Tirador	-	en acabado frontal	-	-
N.º de art.	<b># BR 7002 0 0707 0000</b>	<b># BR 1331 L 07 07</b>	<b># BR 9793 0 07 07</b>	<b># 233683 00 00</b>

Mueble bajo lavabo								
Tipo de producto	Mueble bajo lavabo suspendido	Mueble bajo lavabo al suelo	Mueble bajo lavabo suspendido	Mueble bajo lavabo suspendido				
Anchura x altura x profundidad	420 x 442 x 289 mm	420 x 683 x 289 mm	520 x 442 x 419 mm	520 x 553 x 419 mm				
Número de cajones grandes	-	-	1	-				
Número de cajones pequeños	-	-	-	2				
Cantidad de puertas	1	1	-	-				
Cantidad de estantes de cristal	-	1	-	-				
Recorte para sifón	-	-	-	✓				
Con revestimiento de sifón	-	-	-	✓				
Compacto	-	-	✓	✓				
Distancia mínima hasta la pared	50 mm	50 mm	-	-				
N.º de modelo	<b>BR4000 L/R</b>		<b>BR4400 L/R</b>		<b>BR4227</b>		<b>BR4327</b>	
Grupo de precio	01	561€	620€	587€	858€			
	02	635€	726€	679€	980€			
Artículos necesarios								
<b>Lavabo</b>								
Serie	ME by Starck		ME by Starck		ME by Starck		ME by Starck	
	<b>N.º de modelo</b>		<b>N.º de modelo</b>		<b>N.º de modelo</b>		<b>N.º de modelo</b>	
Lavabo					233653	Desde 450€	233653	Desde 450€
Lavamanos	072343	Desde 396€	072343	Desde 396€				
Artículos relacionados								
<b>Distribución interior</b>								
Anchura x altura x profundidad			115 x 59 x 270 mm		115 x 59 x 270 mm			
			<b>N.º de modelo</b>		<b>N.º de modelo</b>			
			UV9955	136€	UV9955	136€		
<b>Patas</b>								
Acabado de la superficie		Cromado/a						
		<b>N.º de modelo</b>						
Cantidad de patas: 2		UV9993	123€					
Cantidad de patas: 4		UV9994	212€					
<b>Patas</b>								
Acabado de la superficie		Lacado						
		<b>N.º de modelo</b>						
Cantidad de patas: 2		BR9793	149€					
Cantidad de patas: 4		BR9794	272€					
<b>Sifón ahorrador de espacio</b>								
			<b>N.º de modelo</b>		<b>N.º de modelo</b>			
			005076	74€	005076	74€		

## Briso

Design by Christian Werner

Mueble bajo lavabo									
Tipo de producto		Mueble bajo lavabo al suelo	Mueble bajo lavabo suspendido	Mueble bajo lavabo suspendido	Mueble bajo lavabo al suelo				
Anchura x altura x profundidad		520 x 683 x 419 mm	620 x 442 x 389 mm	620 x 553 x 389 mm	620 x 683 x 389 mm				
Número de cajones grandes		2	1	-	2				
Número de cajones pequeños		-	-	2	-				
Recorte para sifón		✓	-	✓	✓				
Con revestimiento de sifón		✓	-	✓	✓				
Compacto		✓	✓	✓	✓				
N.º de modelo		<b>BR4408</b>	<b>BR4010</b>	<b>BR4110</b>	<b>BR4406<sup>1</sup></b>				
Grupo de precio	01	900€	712€	1.055€	1.107€				
	02	1.003€	811€	1.190€	1.228€				
Artículos necesarios									
<b>Lavabo</b>									
Serie		ME by Starck		ME by Starck		ME by Starck		ME by Starck	
		<b>N.º de modelo</b>		<b>N.º de modelo</b>		<b>N.º de modelo</b>		<b>N.º de modelo</b>	
Lavabo		233653	Desde 450€	234263	Desde 409€	234263	Desde 409€	234263	Desde 409€
Artículos relacionados									
<b>Distribución interior</b>									
Anchura x altura x profundidad		115 x 59 x 270 mm	115 x 59 x 270 mm	115 x 59 x 270 mm	115 x 59 x 270 mm				
		<b>N.º de modelo</b>		<b>N.º de modelo</b>		<b>N.º de modelo</b>		<b>N.º de modelo</b>	
		UV9955	136€	UV9955	136€	UV9955	136€	UV9955	136€
<b>Patas</b>									
Acabado de la superficie		Cromado/a				Cromado/a			
		<b>N.º de modelo</b>				<b>N.º de modelo</b>			
Cantidad de patas: 2		UV9993	123€			UV9993	123€		
Cantidad de patas: 4		UV9994	212€						
<b>Patas</b>									
Acabado de la superficie		Lacado				Lacado			
		<b>N.º de modelo</b>				<b>N.º de modelo</b>			
Cantidad de patas: 2		BR9793	149€			BR9793	149€		
Cantidad de patas: 4		BR9794	272€						
<b>Sifón ahorrador de espacio</b>									
		<b>N.º de modelo</b>		<b>N.º de modelo</b>		<b>N.º de modelo</b>		<b>N.º de modelo</b>	
		005076	74€	005076	74€	005076	74€	005076	74€

<sup>1</sup> Si se necesitan 4 patas, pedir 2 x 2 patas



Mueble bajo lavabo									
Tipo de producto		Mueble bajo lavabo suspendido		Mueble bajo lavabo suspendido		Mueble bajo lavabo al suelo		Mueble bajo lavabo suspendido	
Anchura x altura x profundidad		620 x 442 x 479 mm		620 x 553 x 479 mm		620 x 683 x 479 mm		820 x 442 x 389 mm	
Número de cajones grandes		1		-		2		1	
Número de cajones pequeños		-		2		-		-	
Recorte para sifón		-		✓		✓		-	
Con revestimiento de sifón		-		✓		✓		-	
Compacto		-		-		-		✓	
N.º de modelo		BR4001		BR4101		BR4401		BR4011	
Grupo de precio	01	712€		1.058€		1.116€		749€	
	02	822€		1.193€		1.275€		857€	
Artículos necesarios									
<b>Lavabo</b>									
Serie		ME by Starck		ME by Starck		ME by Starck		ME by Starck	
		N.º de modelo		N.º de modelo		N.º de modelo		N.º de modelo	
Lavabo		233663 Desde 539€		233663 Desde 539€		233663 Desde 539€		234283 Desde 534€	
Artículos relacionados									
<b>Distribución interior</b>									
Anchura x altura x profundidad								115 x 59 x 270 mm	
		N.º de modelo		N.º de modelo		N.º de modelo		N.º de modelo	
		UV9955						136€	
<b>Distribución interior</b>									
Anchura x altura x profundidad		115 x 65 x 320 mm		115 x 65 x 320 mm		115 x 65 x 320 mm			
		N.º de modelo		N.º de modelo		N.º de modelo			
		UV9845 142€		UV9845 142€		UV9845 142€			
<b>Patas</b>									
Acabado de la superficie						Cromado/a			
						N.º de modelo			
Cantidad de patas: 2						UV9993		123€	
Cantidad de patas: 4						UV9994		212€	
<b>Patas</b>									
Acabado de la superficie						Lacado			
						N.º de modelo			
Cantidad de patas: 2						BR9793		149€	
Cantidad de patas: 4						BR9794		272€	
<b>Sifón ahorrador de espacio</b>									
		N.º de modelo		N.º de modelo		N.º de modelo		N.º de modelo	
		005076 74€		005076 74€		005076 74€		005076 74€	

# Bríoso

Design by Christian Werner

Mueble bajo lavabo							
Tipo de producto		Mueble bajo lavabo suspendido	Mueble bajo lavabo al suelo	Mueble bajo lavabo suspendido	Mueble bajo lavabo suspendido		
Anchura x altura x profundidad		820 x 553 x 389 mm	820 x 683 x 389 mm	820 x 442 x 479 mm	820 x 553 x 479 mm		
Número de cajones grandes		-	2	1	-		
Número de cajones pequeños		2	-	-	2		
Recorte para sifón		✓	✓	-	✓		
Con revestimiento de sifón		✓	✓	-	✓		
Compacto		✓	✓	-	-		
N.º de modelo		<b>BR4111</b>	<b>BR4407<sup>1</sup></b>	<b>BR4002</b>	<b>BR4102</b>		
Grupo de precio	01	1.111€	1.165€	748€	1.116€		
	02	1.260€	1.327€	868€	1.263€		
Artículos necesarios							
Lavabo		ME by Starck		ME by Starck		ME by Starck	
Serie		ME by Starck		ME by Starck		ME by Starck	
		<b>N.º de modelo</b>	<b>N.º de modelo</b>	<b>N.º de modelo</b>	<b>N.º de modelo</b>		
Lavabo		234283	234283	233683	233683		
		Desde 534€	Desde 534€	Desde 683€	Desde 683€		
Artículos relacionados							
Distribución interior							
Anchura x altura x profundidad		115 x 59 x 270 mm	115 x 59 x 270 mm				
		<b>N.º de modelo</b>	<b>N.º de modelo</b>				
		UV9955	UV9955				
		136€	136€				
Distribución interior							
Anchura x altura x profundidad				115 x 65 x 320 mm	115 x 65 x 320 mm		
				<b>N.º de modelo</b>	<b>N.º de modelo</b>		
				UV9845	UV9845		
				142€	142€		
Patatas							
Acabado de la superficie				Cromado/a			
				<b>N.º de modelo</b>			
Cantidad de patas: 2				UV9993	123€		
Patatas							
Acabado de la superficie				Lacado			
				<b>N.º de modelo</b>			
Cantidad de patas: 2				BR9793	149€		
Sifón ahorrador de espacio							
		<b>N.º de modelo</b>	<b>N.º de modelo</b>	<b>N.º de modelo</b>	<b>N.º de modelo</b>		
		005076	005076	005076	005076		
		74€	74€	74€	74€		

<sup>1</sup> Si se necesitan 4 patas, pedir 2 x 2 patas

Mueble bajo lavabo								
Tipo de producto	Mueble bajo lavabo al suelo	Mueble bajo lavabo suspendido	Mueble bajo lavabo suspendido	Mueble bajo lavabo suspendido				
Anchura x altura x profundidad	820 x 683 x 479 mm	820 x 442 x 479 mm	820 x 442 x 479 mm	1020 x 442 x 479 mm				
Número de cajones grandes	2	1	1	1				
Recorte para sifón	✓	-	-	-				
Con revestimiento de sifón	✓	-	-	-				
N.º de modelo	<b>BR4402</b>	<b>BR4012</b>	<b>BR4014</b>	<b>BR4003</b>				
Grupo de precio	01	1.172€	1.236€	1.236€	815€			
	02	1.351€	1.430€	1.430€	966€			
Artículos necesarios								
<b>Lavabo</b>								
Serie	ME by Starck		ME by Starck		ME by Starck		ME by Starck	
	<b>N.º de modelo</b>		<b>N.º de modelo</b>		<b>N.º de modelo</b>		<b>N.º de modelo</b>	
Lavabo	233683	Desde 683€	234583	Desde 741€	234683	Desde 741€	233610	Desde 975€
Artículos relacionados								
<b>Distribución interior</b>								
Anchura x altura x profundidad	115 x 65 x 320 mm		115 x 65 x 320 mm		115 x 65 x 320 mm		115 x 65 x 320 mm	
	<b>N.º de modelo</b>		<b>N.º de modelo</b>		<b>N.º de modelo</b>		<b>N.º de modelo</b>	
	UV9845	142€	UV9845	142€	UV9845	142€	UV9845	142€
<b>Patas</b>								
Acabado de la superficie	Cromado/a							
	<b>N.º de modelo</b>							
Cantidad de patas: 2	UV9993	123€						
Cantidad de patas: 4	UV9994	212€						
<b>Patas</b>								
Acabado de la superficie	Lacado							
	<b>N.º de modelo</b>							
Cantidad de patas: 2	BR9793	149€						
Cantidad de patas: 4	BR9794	272€						
<b>Sifón ahorrador de espacio</b>								
	<b>N.º de modelo</b>		<b>N.º de modelo</b>		<b>N.º de modelo</b>		<b>N.º de modelo</b>	
	005076	74€	005076	74€	005076	74€	005076	74€

# Bríoso

Design by Christian Werner

Mueble bajo lavabo								
Tipo de producto	Mueble bajo lavabo suspendido		Mueble bajo lavabo al suelo		Mueble bajo lavabo suspendido		Mueble bajo lavabo suspendido	
Anchura x altura x profundidad	1020 x 553 x 479 mm		1020 x 683 x 479 mm		1220 x 442 x 479 mm		1220 x 553 x 479 mm	
Número de cajones grandes	-		2		1		-	
Número de cajones pequeños	2		-		-		2	
Recorte para sifón	✓		✓		-		✓	
Con revestimiento de sifón	✓		✓		-		✓	
N.º de modelo	BR4103		BR4403		BR4004		BR4104	
Grupo de precio	01	1.154€	1.221€	849€	1.209€			
	02	1.340€	1.421€	1.023€	1.417€			
Artículos necesarios								
Lavabo	ME by Starck		ME by Starck		ME by Starck		ME by Starck	
Serie	ME by Starck		ME by Starck		ME by Starck		ME by Starck	
	N.º de modelo		N.º de modelo		N.º de modelo		N.º de modelo	
Lavabo	233610	Desde 975€	233610	Desde 975€	233612	Desde 1.126€	233612	Desde 1.126€
					236112	Desde 972€	236112	Desde 972€
Artículos relacionados								
Distribución interior								
Anchura x altura x profundidad	115 x 65 x 320 mm		115 x 65 x 320 mm		115 x 65 x 320 mm		115 x 65 x 320 mm	
	N.º de modelo		N.º de modelo		N.º de modelo		N.º de modelo	
	UV9845	142€	UV9845	142€	UV9845	142€	UV9845	142€
Patas								
Acabado de la superficie	Cromado/a		Cromado/a		Cromado/a		Cromado/a	
	N.º de modelo		N.º de modelo		N.º de modelo		N.º de modelo	
Cantidad de patas: 2	UV9993	123€	UV9993	123€	UV9993	123€	UV9993	123€
Cantidad de patas: 4	UV9994	212€	UV9994	212€	UV9994	212€	UV9994	212€
Patas								
Acabado de la superficie	Lacado		Lacado		Lacado		Lacado	
	N.º de modelo		N.º de modelo		N.º de modelo		N.º de modelo	
Cantidad de patas: 2	BR9793	149€	BR9793	149€	BR9793	149€	BR9793	149€
Cantidad de patas: 4	BR9794	272€	BR9794	272€	BR9794	272€	BR9794	272€
Sifón ahorrador de espacio								
	N.º de modelo		N.º de modelo		N.º de modelo		N.º de modelo	
	005076	74€	005076	74€	005076	74€	005076	74€











Mueble bajo lavabo						
Tipo de producto	Mueble bajo lavabo al suelo	Mueble bajo lavabo suspendido	Mueble bajo lavabo suspendido			
Anchura x altura x profundidad	1220 x 683 x 479 mm	1290 x 553 x 479 mm	1290 x 553 x 479 mm			
Número de cajones grandes	2	-	-			
Número de cajones pequeños	-	2	4			
Recorte para sifón	✓	✓	✓			
Con revestimiento de sifón	✓	✓	✓			
N.º de modelo	<b>BR4404</b>	<b>BR4105</b>	<b>BR4106</b>			
Grupo de precio	01	1.270€	1.257€	1.860€		
	02	1.483€	1.474€	2.080€		
Artículos necesarios						
<b>Lavabo</b>						
Serie	ME by Starck		ME by Starck		ME by Starck	
	<b>N.º de modelo</b>		<b>N.º de modelo</b>		<b>N.º de modelo</b>	
Lavabo	233612	Desde 1.126€				
	236112	Desde 972€				
Lavabo doble			233613	Desde 1.253€	233613	Desde 1.253€
Artículos relacionados						
<b>Distribución interior</b>						
Anchura x altura x profundidad	115 x 65 x 320 mm	115 x 65 x 320 mm	115 x 65 x 320 mm			
	<b>N.º de modelo</b>		<b>N.º de modelo</b>		<b>N.º de modelo</b>	
	UV9845	142€	UV9845	142€	UV9845	142€
<b>Patas</b>						
Acabado de la superficie	Cromado/a					
	<b>N.º de modelo</b>					
Cantidad de patas: 2	UV9993	123€				
Cantidad de patas: 4	UV9994	212€				
<b>Patas</b>						
Acabado de la superficie	Lacado					
	<b>N.º de modelo</b>					
Cantidad de patas: 2	BR9793	149€				
Cantidad de patas: 4	BR9794	272€				
<b>Sifón ahorrador de espacio</b>						
	<b>N.º de modelo</b>		<b>N.º de modelo</b>		<b>N.º de modelo</b>	
	005076	74€	005076	74€	005076	74€

**Brioso**

Design by Christian Werner

Mueble bajo lavabo									
Tipo de producto		Mueble bajo lavabo suspendido		Mueble bajo lavabo al suelo		Mueble bajo lavabo suspendido		Mueble bajo lavabo al suelo	
Anchura x altura x profundidad		364 x 442 x 239 mm		364 x 570 x 239 mm		434 x 442 x 339 mm		434 x 570 x 339 mm	
Cantidad de puertas		1		1		1		1	
Cantidad de estantes de cristal		-		1		-		1	
Distancia mínima hasta la pared		50 mm		50 mm		50 mm		50 mm	
N.º de modelo		BR4049 L/R		BR4429 L/R <sup>1</sup>		BR4050 L/R		BR4430 L/R <sup>1</sup>	
Grupo de precio		01	555€	586€	575€	616€			
		02	630€	660€	654€	712€			
Artículos necesarios									
<b>Lavabo</b>									
Serie		Vero Air		Vero Air		Vero Air		Vero Air	
		N.º de modelo		N.º de modelo		N.º de modelo		N.º de modelo	
Lavamanos		072438	Desde 315€	072438	Desde 315€	072445	Desde 372€	072445	Desde 372€
Artículos relacionados									
<b>Patas</b>									
Acabado de la superficie				Cromado/a				Cromado/a	
		N.º de modelo		N.º de modelo		N.º de modelo		N.º de modelo	
Cantidad de patas: 2		UV9993		123€		UV9993		123€	
<b>Patas</b>									
Acabado de la superficie				Lacado				Lacado	
		N.º de modelo		N.º de modelo		N.º de modelo		N.º de modelo	
Cantidad de patas: 2		BR9793		149€		BR9793		149€	

<sup>1</sup> Si se necesitan 4 patas, pedir 2 x 2 patas

Mueble bajo lavabo								
								
Tipo de producto	Mueble bajo lavabo suspendido	Mueble bajo lavabo al suelo	Mueble bajo lavabo suspendido	Mueble bajo lavabo suspendido				
Anchura x altura x profundidad	484 x 442 x 239 mm	484 x 570 x 239 mm	484 x 442 x 459 mm	484 x 442 x 459 mm				
Número de cajones grandes	-	-	1	-				
Número de cajones pequeños	-	-	-	2				
Cantidad de puertas	1	1	-	-				
Cantidad de estantes de cristal	-	1	-	-				
Recorte para sifón	-	-	-	✓				
Con revestimiento de sifón	-	-	-	✓				
Distancia mínima hasta la pared	50 mm	50 mm	-	-				
N.º de modelo	<b>BR4051 L/R</b>	<b>BR4431 L/R<sup>1</sup></b>	<b>BR4052</b>	<b>BR4152</b>				
Grupo de precio	01	555€	594€	734€			1.051€	
	02	630€	679€	833€			1.151€	
Artículos necesarios								
<b>Lavabo</b>								
Serie	Vero Air		Vero Air		Vero Air		Vero Air	
	<b>N.º de modelo</b>		<b>N.º de modelo</b>		<b>N.º de modelo</b>		<b>N.º de modelo</b>	
Lavabo					235050	Desde 524€	235050	Desde 524€
Lavamanos	072450	Desde 351€	072450	Desde 351€				
Artículos relacionados								
<b>Distribución interior</b>								
Anchura x altura x profundidad			115 x 65 x 320 mm		115 x 65 x 320 mm			
			<b>N.º de modelo</b>		<b>N.º de modelo</b>			
			UV9845	142€	UV9845	142€		
<b>Patas</b>								
Acabado de la superficie		Cromado/a						
		<b>N.º de modelo</b>						
Cantidad de patas: 2		UV9993	123€					
<b>Patas</b>								
Acabado de la superficie		Lacado						
		<b>N.º de modelo</b>						
Cantidad de patas: 2		BR9793	149€					
<b>Sifón ahorrador de espacio</b>								
				<b>N.º de modelo</b>		<b>N.º de modelo</b>		
				005076	74€	005076	74€	

<sup>1</sup> Si se necesitan 4 patas, pedir 2 x 2 patas

## Brioso

Design by Christian Werner

Mueble bajo lavabo									
Tipo de producto		Mueble bajo lavabo al suelo	Mueble bajo lavabo suspendido	Mueble bajo lavabo suspendido	Mueble bajo lavabo suspendido	Mueble bajo lavabo al suelo			
Anchura x altura x profundidad		484 x 570 x 459 mm	584 x 442 x 389 mm	584 x 442 x 389 mm	584 x 442 x 389 mm	584 x 570 x 389 mm			
Número de cajones grandes		2	1	-	-	2			
Número de cajones pequeños		-	-	2	2	-			
Recorte para sifón		-	-	✓	✓	✓			
Con revestimiento de sifón		-	-	✓	✓	✓			
Compacto		-	✓	✓	✓	✓			
N.º de modelo		BR4432		BR4228		BR4328		BR4409 <sup>1</sup>	
Grupo de precio	01	1.111€	615€	877€	928€				
	02	1.267€	714€	963€	1.060€				
Artículos necesarios									
<b>Lavabo</b>		Vero Air		Vero Air		Vero Air		Vero Air	
Serie		Vero Air		Vero Air		Vero Air		Vero Air	
		N.º de modelo		N.º de modelo		N.º de modelo		N.º de modelo	
Lavabo		235050	Desde 524€	236860	Desde 478€	236860	Desde 478€	236860	Desde 478€
<b>Sifón ahorrador de espacio</b>									
		N.º de modelo		N.º de modelo		N.º de modelo		N.º de modelo	
		005076	74€			005076	74€	005076	74€
Artículos relacionados									
<b>Distribución interior</b>									
Anchura x altura x profundidad		115 x 59 x 270 mm		115 x 59 x 270 mm		115 x 59 x 270 mm			
		N.º de modelo		N.º de modelo		N.º de modelo		N.º de modelo	
		UV9955	136€	UV9955	136€	UV9955	136€	UV9955	136€
<b>Distribución interior</b>									
Anchura x altura x profundidad		115 x 65 x 320 mm							
		N.º de modelo		N.º de modelo		N.º de modelo		N.º de modelo	
		UV9845	142€						
<b>Patas</b>									
Acabado de la superficie		Cromado/a		Cromado/a		Cromado/a			
		N.º de modelo		N.º de modelo		N.º de modelo		N.º de modelo	
Cantidad de patas: 2		UV9993	123€	UV9993	123€	UV9993	123€	UV9993	123€
Cantidad de patas: 4		UV9994	212€						
<b>Patas</b>									
Acabado de la superficie		Lacado		Lacado		Lacado			
		N.º de modelo		N.º de modelo		N.º de modelo		N.º de modelo	
Cantidad de patas: 2		BR9793	149€	BR9793	149€	BR9793	149€	BR9793	149€
Cantidad de patas: 4		BR9794	272€						
<b>Sifón ahorrador de espacio</b>									
		N.º de modelo		N.º de modelo		N.º de modelo		N.º de modelo	
		005076	74€	005076	74€	005076	74€	005076	74€

<sup>1</sup> Si se necesitan 4 patas, pedir 2 x 2 patas



Mueble bajo lavabo									
Tipo de producto		Mueble bajo lavabo suspendido		Mueble bajo lavabo suspendido		Mueble bajo lavabo al suelo		Mueble bajo lavabo suspendido	
Anchura x altura x profundidad		584 x 442 x 459 mm		584 x 442 x 459 mm		584 x 570 x 459 mm		684 x 442 x 459 mm	
Número de cajones grandes		1		-		2		1	
Número de cajones pequeños		-		2		-		-	
Recorte para sifón		-		✓		-		-	
Con revestimiento de sifón		-		✓		-		-	
N.º de modelo		<b>BR4053</b>		<b>BR4153</b>		<b>BR4433</b>		<b>BR4054</b>	
Grupo de precio		01 754€		1.077€		1.137€		786€	
		02 859€		1.182€		1.297€		897€	

Artículos necesarios									
<b>Lavabo</b>									
Serie Vero Air									
		Vero Air		Vero Air		Vero Air		Vero Air	
		N.º de modelo		N.º de modelo		N.º de modelo		N.º de modelo	
Lavabo		235060 Desde 643€		235060 Desde 643€		235060 Desde 643€		235070 Desde 723€	
<b>Sifón ahorrador de espacio</b>									
						N.º de modelo			
						005076		74€	

Artículos relacionados									
<b>Distribución interior</b>		115 x 65 x 320 mm		115 x 65 x 320 mm		115 x 65 x 320 mm		115 x 65 x 320 mm	
		N.º de modelo		N.º de modelo		N.º de modelo		N.º de modelo	
		UV9845 142€		UV9845 142€		UV9845 142€		UV9845 142€	
<b>Patas</b>									
Acabado de la superficie Cromado/a									
						N.º de modelo			
Cantidad de patas: 2						UV9993		123€	
Cantidad de patas: 4						UV9994		212€	
<b>Patas</b>									
Acabado de la superficie Lacado									
						N.º de modelo			
Cantidad de patas: 2						BR9793		149€	
Cantidad de patas: 4						BR9794		272€	
<b>Sifón ahorrador de espacio</b>									
		N.º de modelo		N.º de modelo		N.º de modelo		N.º de modelo	
		005076 74€		005076 74€		005076 74€		005076 74€	

## Brioso

Design by Christian Werner



Mueble bajo lavabo								
Tipo de producto	Mueble bajo lavabo suspendido	Mueble bajo lavabo al suelo	Mueble bajo lavabo suspendido	Mueble bajo lavabo suspendido				
Anchura x altura x profundidad	684 x 442 x 459 mm	684 x 570 x 459 mm	784 x 442 x 459 mm	784 x 442 x 459 mm				
Número de cajones grandes	-	2	1	-				
Número de cajones pequeños	2	-	-	2				
Recorte para sifón	✓	-	-	✓				
Con revestimiento de sifón	✓	-	-	✓				
N.º de modelo	<b>BR4154</b>	<b>BR4434</b>	<b>BR4055</b>	<b>BR4155</b>				
Grupo de precio	01	1.114€	1.171€	809€	1.146€			
	02	1.226€	1.344€	925€	1.266€			
Artículos necesarios								
<b>Lavabo</b>								
Serie	Vero Air		Vero Air		Vero Air		Vero Air	
	N.º de modelo		N.º de modelo		N.º de modelo		N.º de modelo	
Lavabo	235070	Desde 723€	235070	Desde 723€	235080	Desde 822€	235080	Desde 822€
<b>Sifón ahorrador de espacio</b>								
			N.º de modelo					
			005076	74€				
Artículos relacionados								
<b>Distribución interior</b>								
Anchura x altura x profundidad	115 x 65 x 320 mm		115 x 65 x 320 mm		115 x 65 x 320 mm		115 x 65 x 320 mm	
	N.º de modelo		N.º de modelo		N.º de modelo		N.º de modelo	
	UV9845	142€	UV9845	142€	UV9845	142€	UV9845	142€
<b>Patas</b>								
Acabado de la superficie			Cromado/a					
			N.º de modelo					
Cantidad de patas: 2			UV9993	123€				
Cantidad de patas: 4			UV9994	212€				
<b>Patas</b>								
Acabado de la superficie			Lacado					
			N.º de modelo					
Cantidad de patas: 2			BR9793	149€				
Cantidad de patas: 4			BR9794	272€				
<b>Sifón ahorrador de espacio</b>								
	N.º de modelo				N.º de modelo		N.º de modelo	
	005076	74€			005076	74€	005076	74€

Mueble bajo lavabo								
Tipo de producto	Mueble bajo lavabo al suelo		Mueble bajo lavabo suspendido		Mueble bajo lavabo suspendido		Mueble bajo lavabo al suelo	
Anchura x altura x profundidad	784 x 570 x 459 mm		984 x 442 x 459 mm		984 x 442 x 459 mm		984 x 570 x 459 mm	
Número de cajones grandes	2		1		-		2	
Número de cajones pequeños	-		-		2		-	
Recorte para sifón	-		-		✓		-	
Con revestimiento de sifón	-		-		✓		-	
N.º de modelo	BR4435		BR4056		BR4156		BR4436	
Grupo de precio	01	1.209€		839€		1.189€		1.255€
	02	1.388€		969€		1.321€		1.456€
Artículos necesarios								
<b>Lavabo</b>								
Serie	Vero Air		Vero Air		Vero Air		Vero Air	
	N.º de modelo		N.º de modelo		N.º de modelo		N.º de modelo	
Lavabo	235080	Desde 822€	235010	Desde 1.019€	235010	Desde 1.019€	235010	Desde 1.019€
<b>Sifón ahorrador de espacio</b>								
	N.º de modelo						N.º de modelo	
	005076	74€					005076	74€
Artículos relacionados								
<b>Distribución interior</b>	115 x 65 x 320 mm		115 x 65 x 320 mm		115 x 65 x 320 mm		115 x 65 x 320 mm	
Anchura x altura x profundidad	115 x 65 x 320 mm		115 x 65 x 320 mm		115 x 65 x 320 mm		115 x 65 x 320 mm	
	N.º de modelo		N.º de modelo		N.º de modelo		N.º de modelo	
	UV9845	142€	UV9845	142€	UV9845	142€	UV9845	142€
<b>Patas</b>								
Acabado de la superficie	Cromado/a		Cromado/a		Cromado/a		Cromado/a	
	N.º de modelo						N.º de modelo	
Cantidad de patas: 2	UV9993	123€					UV9993	123€
Cantidad de patas: 4	UV9994	212€					UV9994	212€
<b>Patas</b>								
Acabado de la superficie	Lacado		Lacado		Lacado		Lacado	
	N.º de modelo						N.º de modelo	
Cantidad de patas: 2	BR9793	149€					BR9793	149€
Cantidad de patas: 4	BR9794	272€					BR9794	272€
<b>Sifón ahorrador de espacio</b>								
			N.º de modelo		N.º de modelo			
			005076	74€	005076	74€		

## Brioso

Design by Christian Werner

Mueble bajo lavabo						
Tipo de producto	Mueble bajo lavabo suspendido	Mueble bajo lavabo suspendido	Mueble bajo lavabo al suelo			
Anchura x altura x profundidad	1184 x 442 x 459 mm	1184 x 442 x 459 mm	1184 x 570 x 459 mm			
Número de cajones grandes	1	-	2			
Número de cajones pequeños	-	2	-			
Recorte para sifón	-	✓	-			
Con revestimiento de sifón	-	✓	-			
N.º de modelo	<b>BR4057</b>	<b>BR4157</b>	<b>BR4437</b>			
Grupo de precio	01	876€	1.231€			1.305€
	02	1.016€	1.377€			1.520€
Artículos necesarios						
<b>Lavabo</b>						
Serie	Vero Air		Vero Air		Vero Air	
	<b>N.º de modelo</b>		<b>N.º de modelo</b>		<b>N.º de modelo</b>	
Lavabo	235012	Desde 1.383€	235012	Desde 1.383€	235012	Desde 1.383€
<b>Sifón ahorrador de espacio</b>					<b>N.º de modelo</b>	
					005076	74€
Artículos relacionados						
<b>Distribución interior</b>						
Anchura x altura x profundidad	115 x 65 x 320 mm	115 x 65 x 320 mm	115 x 65 x 320 mm			
	<b>N.º de modelo</b>		<b>N.º de modelo</b>		<b>N.º de modelo</b>	
	UV9845	142€	UV9845	142€	UV9845	142€
<b>Patas</b>						
Acabado de la superficie				Cromado/a		
				<b>N.º de modelo</b>		
Cantidad de patas: 2				UV9993	123€	
Cantidad de patas: 4				UV9994	212€	
<b>Patas</b>						
Acabado de la superficie				Lacado		
				<b>N.º de modelo</b>		
Cantidad de patas: 2				BR9793	149€	
Cantidad de patas: 4				BR9794	272€	
<b>Sifón ahorrador de espacio</b>						
	<b>N.º de modelo</b>		<b>N.º de modelo</b>			
	005076	74€	005076	74€		

Mueble bajo lavabo				
				
Tipo de producto	Mueble bajo lavabo suspendido			
Anchura x altura x profundidad	520 x 444 x 419 mm			
Número de cajones grandes	1			
N.º de modelo	BR4209			
Grupo de precio	01	614€		
	02	705€		
Artículos necesarios				
<b>Lavabo</b>				
Serie	Viu			
	<b>N.º de modelo</b>			
Lavamanos	234453	Desde 372€		
<b>Sifón ahorrador de espacio</b>				
	<b>N.º de modelo</b>			
	005076	74€		
Artículos relacionados				
				
<b>Distribución interior</b>				
Anchura x altura x profundidad	115 x 59 x 270 mm			
	<b>N.º de modelo</b>			
	UV9955	136€		

## Bríoso

Design by Christian Werner

### Set de mueble

Tipo de producto	Set c-bonded suspendido	Set c-bonded suspendido	Set c-bonded al suelo	Set c-bonded suspendido	
Anchura x altura x profundidad	600 x 502 x 480 mm	600 x 613 x 480 mm	600 x 701 x 480 mm	800 x 502 x 480 mm	
Lavabo para mueble	Vero Air	Vero Air	Vero Air	Vero Air	
Número de cajones grandes	1	-	2	1	
Número de cajones pequeños	-	2	-	-	
Recorte para sifón	-	✓	-	-	
Con revestimiento de sifón	-	✓	-	-	
Rebosadero	-	-	-	-	
Incl. sifón ahorrador de espacio	✓	✓	✓	✓	
N.º de modelo	<b>BR4600 N/O</b>	<b>BR4605 N/O</b>	<b>BR4700 N/O</b>	<b>BR4601 N/O</b>	
Grupo de precio	01	1.988€	2.398€	2.457€	2.197€
	02	2.110€	2.538€	2.603€	2.333€

### Artículos relacionados

Distribución interior				
Anchura x altura x profundidad	115 x 65 x 320 mm	115 x 65 x 320 mm	115 x 65 x 320 mm	115 x 65 x 320 mm
	N.º de modelo	N.º de modelo	N.º de modelo	N.º de modelo
	UV9845	142€	UV9845	142€
Patas			Cromado/a	
Acabado de la superficie			N.º de modelo	
Cantidad de patas: 2			UV9993	123€
Cantidad de patas: 4			UV9994	212€
Patas			Lacado	
Acabado de la superficie			N.º de modelo	
Cantidad de patas: 2			BR9793	149€
Cantidad de patas: 4			BR9794	272€

Set de mueble									
Tipo de producto		Set c-bonded suspendido		Set c-bonded al suelo		Set c-bonded suspendido		Set c-bonded suspendido	
Anchura x altura x profundidad		800 x 613 x 480 mm		800 x 701 x 480 mm		1000 x 502 x 480 mm		1000 x 613 x 480 mm	
Lavabo para mueble		Vero Air		Vero Air		Vero Air		Vero Air	
Número de cajones grandes		-		2		1		-	
Número de cajones pequeños		2		-		-		2	
Recorte para sifón		✓		-		-		✓	
Con revestimiento de sifón		✓		-		-		✓	
Rebosadero		-		-		-		-	
Incl. sifón ahorrador de espacio		✓		✓		✓		✓	
N.º de modelo		BR4606 N/O		BR4701 N/O		BR4602 N/O		BR4607 N/O	
Grupo de precio		01	2.617€	2.681€	2.278€	2.712€			
		02	2.774€	2.847€	2.427€	2.877€			
Artículos relacionados									
Distribución interior		115 x 65 x 320 mm		115 x 65 x 320 mm		115 x 65 x 320 mm		115 x 65 x 320 mm	
		N.º de modelo		N.º de modelo		N.º de modelo		N.º de modelo	
		UV9845		142€		UV9845		142€	
Patatas				Cromado/a					
Acabado de la superficie				N.º de modelo					
Cantidad de patas: 2				UV9993		123€			
Cantidad de patas: 4				UV9994		212€			
Patatas				Lacado					
Acabado de la superficie				N.º de modelo					
Cantidad de patas: 2				BR9793		149€			
Cantidad de patas: 4				BR9794		272€			

# Bríoso

Design by Christian Werner

Set de mueble							
Tipo de producto		Set c-bonded al suelo		Set c-bonded suspendido		Set c-bonded al suelo	
Anchura x altura x profundidad		1000 x 701 x 480 mm		1200 x 502 x 480 mm		1200 x 613 x 480 mm	
Lavabo para mueble		Vero Air		Vero Air		Vero Air	
Número de cajones grandes		2		1		-	
Número de cajones pequeños		-		-		2	
Recorte para sifón		-		-		✓	
Con revestimiento de sifón		-		-		✓	
Rebosadero		-		-		-	
Incl. sifón ahorrador de espacio		✓		✓		✓	
N.º de modelo		BR4702 N/O		BR4603 N/O		BR4608 N/O	
Grupo de precio		01 2.762€		2.583€		3.007€	
		02 2.942€		2.745€		3.188€	
02 3.088€						3.290€	
Artículos relacionados							
Distribución interior		115 x 65 x 320 mm		115 x 65 x 320 mm		115 x 65 x 320 mm	
Anchura x altura x profundidad		115 x 65 x 320 mm		115 x 65 x 320 mm		115 x 65 x 320 mm	
N.º de modelo		UV9845		UV9845		UV9845	
		142€		142€		142€	
Patatas							
Acabado de la superficie		Cromado/a				Cromado/a	
N.º de modelo		UV9993				UV9993	
Cantidad de patas: 2		123€				123€	
Cantidad de patas: 4		212€				212€	
Patatas							
Acabado de la superficie		Lacado				Lacado	
N.º de modelo		BR9793				BR9793	
Cantidad de patas: 2		149€				149€	
Cantidad de patas: 4		272€				272€	



Espejo/Mueble espejo					
Tipo de producto	Espejo	Espejo	Espejo	Espejo	
Versión	Good	Good	Good	Good	
Anchura x altura x profundidad	420 x 700 x 35 mm	620 x 700 x 35 mm	820 x 700 x 35 mm	1020 x 700 x 35 mm	
Iluminación LED	Franja lumínica, Superior	Franja lumínica, Superior	Franja lumínica, Superior	Franja lumínica, Superior	
Potencia de iluminación	6 W	9 W	13 W	16 W	
Activación de la iluminación	Interruptor / Externo/a	Interruptor / Externo/a	Interruptor / Externo/a	Interruptor / Externo/a	
Clase de eficiencia energética	D	D	D	D	
N.º de modelo	<b>BR7020</b>	<b>BR7021</b>	<b>BR7022</b>	<b>BR7023</b>	
Grupo de precio	01	444€	468€	527€	600€
	02	462€	490€	554€	629€

Espejo/Mueble espejo					
Tipo de producto	Espejo	Espejo	Espejo	Espejo	
Versión	Good	Good	Best	Best	
Anchura x altura x profundidad	1220 x 700 x 35 mm	1320 x 700 x 35 mm	420 x 700 x 35 mm	620 x 700 x 35 mm	
Iluminación LED	Franja lumínica, Superior	Franja lumínica, Superior	Franja lumínica, Superior	Franja lumínica, Superior	
Potencia de iluminación	19 W	20 W	12 W	19 W	
Función de regulación de intensidad	-	-	Integrado/a	Integrado/a	
Iluminación LED para puesto de aseo	-	-	Integrado/a	Integrado/a	
Calefacción anti-vaho	-	-	-	Integrado/a Con desconexión integrada	
Activación de la iluminación	Interruptor / Externo/a	Interruptor / Externo/a	Interruptor - Sensor	Interruptor - Sensor	
Clase de eficiencia energética	D	D	D	D	
N.º de modelo	<b>BR7024</b>	<b>BR7025</b>	<b>BR7000</b>	<b>BR7001</b>	
Grupo de precio	01	661€	760€	919€	1.126€
	02	693€	793€	943€	1.153€













**Briso**

Design by Christian Werner

Espejo/Mueble espejo				
Tipo de producto	Espejo	Espejo	Espejo	Espejo
Versión	Best	Best	Best	Best
Anchura x altura x profundidad	820 x 700 x 35 mm	1020 x 700 x 35 mm	1220 x 700 x 35 mm	1320 x 700 x 35 mm
Iluminación LED	Franja lumínica, Superior	Franja lumínica, Superior	Franja lumínica, Superior	Franja lumínica, Superior
Potencia de iluminación	25 W	31 W	37 W	41 W
Función de regulación de intensidad	Integrado/a	Integrado/a	Integrado/a	Integrado/a
Iluminación LED para puesto de aseo	Integrado/a	Integrado/a	Integrado/a	Integrado/a
Calefacción anti-vaho	Integrado/a Con desconexión integrada	Integrado/a Con desconexión integrada	Integrado/a Con desconexión integrada	Integrado/a Con desconexión integrada
Activación de la iluminación	Interruptor - Sensor	Interruptor - Sensor	Interruptor - Sensor	Interruptor - Sensor
Clase de eficiencia energética	D	D	D	D
N.º de modelo	<b>BR7002</b>	<b>BR7003</b>	<b>BR7004</b>	<b>BR7005</b>
Grupo de precio	01	1.286€	1.459€	1.594€
	02	1.315€	1.493€	1.633€

Espejo/Mueble espejo				
Tipo de producto	Mueble espejo	Mueble espejo	Mueble espejo	Mueble espejo
Versión	Best	Best	Best	Best
Anchura x altura x profundidad	620 x 760 x 148 mm	820 x 760 x 148 mm	1020 x 760 x 148 mm	1220 x 760 x 148 mm
Cantidad de puertas	1	2	2	2
Cantidad de estantes de cristal	2	2	2	4
Iluminación LED	Franja lumínica, Superior	Franja lumínica, Superior	Franja lumínica, Superior	Franja lumínica, Superior
Iluminación LED para puesto de aseo	Integrado/a	Integrado/a	Integrado/a	Integrado/a
Activación de la iluminación	Interruptor	Interruptor	Interruptor	Interruptor
Enchufe	Integrado/a	Integrado/a	Integrado/a	Integrado/a
Modelo de espejo	Puertas con espejo en ambos lados / Espejo en pared trasera	Puertas con espejo en ambos lados / Espejo en pared trasera	Puertas con espejo en ambos lados / Espejo en pared trasera	Puertas con espejo en ambos lados / Espejo en pared trasera
Clase de eficiencia energética	D	D	D	D
N.º de modelo	<b>BR7101 L/R</b>	<b>BR7102</b>	<b>BR7103</b>	<b>BR7104</b>
Grupo de precio	01	1.608€	1.710€	1.847€
	02	1.639€	1.740€	1.875€

Artículos relacionados				
Listón magnético	N.º de modelo	N.º de modelo	N.º de modelo	N.º de modelo
	UV9709	UV9709	UV9709	UV9709
	56€	56€	56€	56€

Armarios								
								
Tipo de producto	Armario medio configurable		Armario medio configurable		Armario alto		Armario alto	
Anchura x altura x profundidad	270 - 520 mm x 610 - 910 mm x 196 - 359 mm		270 - 520 mm x 911 - 1330 mm x 196 - 359 mm		420 x 1770 x 240 mm		520 x 1770 x 240 mm	
Cantidad de puertas	1		1		1		1	
Cantidad de estantes de cristal	2		2		3		3	
Cantidad de estantes de madera	-		1		1		1	
Distancia mínima hasta la pared	50 mm		50 mm		50 mm		50 mm	
Distancia mínima de separación entre muebles	50 mm		50 mm		50 mm		50 mm	
N.º de modelo	BR1340 L/R <sup>1</sup>		BR1341 L/R <sup>1</sup>		BR1320 L/R <sup>1</sup>		BR1321 L/R <sup>1</sup>	
Grupo de precio	01	922€	953€	980€	1.010€			
	02	1.134€	1.215€	1.210€	1.273€			
Artículos relacionados								
								
Patas	Cromado/a		Cromado/a		Cromado/a		Cromado/a	
Acabado de la superficie	Cromado/a		Cromado/a		Cromado/a		Cromado/a	
	N.º de modelo		N.º de modelo		N.º de modelo		N.º de modelo	
Cantidad de patas: 2	UV9993	123€	UV9993	123€	UV9993	123€	UV9993	123€
								
Patas	Lacado		Lacado		Lacado		Lacado	
Acabado de la superficie	Lacado		Lacado		Lacado		Lacado	
	N.º de modelo		N.º de modelo		N.º de modelo		N.º de modelo	
Cantidad de patas: 2	BR9793	149€	BR9793	149€	BR9793	149€	BR9793	149€

<sup>1</sup> Si se necesitan 4 patas, pedir 2 x 2 patas

# Bríoso

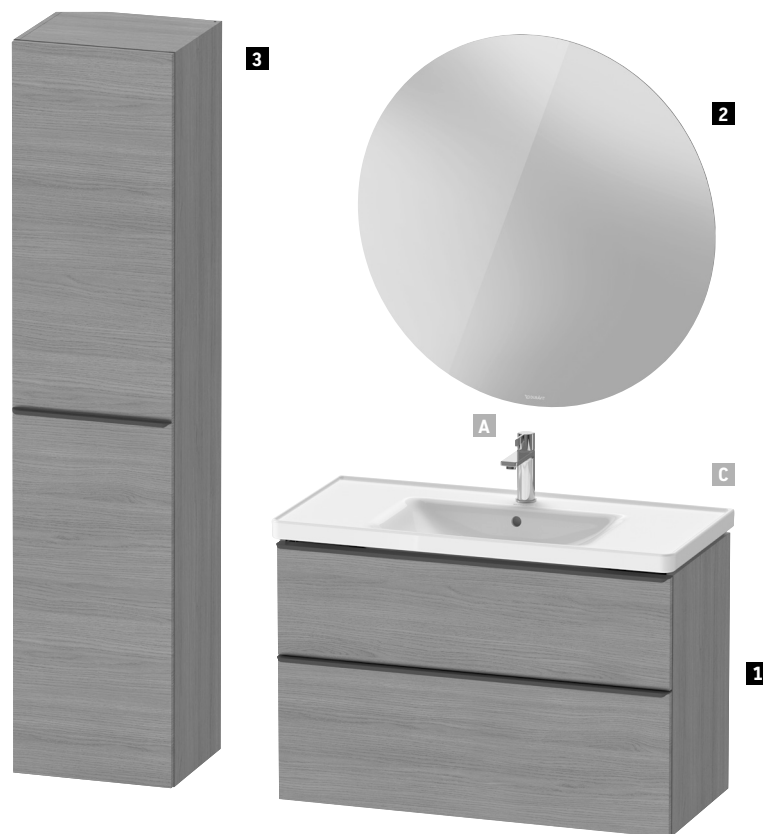
Design by Christian Werner

Armarios				
Tipo de producto	Armario alto	Armario alto	Armario alto configurable	
Anchura x altura x profundidad	420 x 1770 x 360 mm	520 x 1770 x 360 mm	270 - 520 mm x 1331 - 2010 mm x 196 - 359 mm	
Cantidad de puertas	1	1	1	
Cantidad de estantes de cristal	3	3	2	
Cantidad de estantes de madera	1	1	2	
Distancia mínima hasta la pared	50 mm	50 mm	50 mm	
Distancia mínima de separación entre muebles	50 mm	50 mm	50 mm	
N.º de modelo	BR1330 L/R <sup>1</sup>	BR1331 L/R <sup>1</sup>	BR1342 L/R <sup>1</sup>	
Grupo de precio	01	1.024€	1.052€	1.107€
	02	1.324€	1.381€	1.455€

Artículos relacionados						
<b>Patas</b>	Cromado/a		Cromado/a		Cromado/a	
Acabado de la superficie	Cromado/a		Cromado/a		Cromado/a	
	<b>N.º de modelo</b>		<b>N.º de modelo</b>		<b>N.º de modelo</b>	
Cantidad de patas: 2	UV9993	123€	UV9993	123€	UV9993	123€
<b>Patas</b>	Lacado		Lacado		Lacado	
Acabado de la superficie	Lacado		Lacado		Lacado	
	<b>N.º de modelo</b>		<b>N.º de modelo</b>		<b>N.º de modelo</b>	
Cantidad de patas: 2	BR9793	149€	BR9793	149€	BR9793	149€

<sup>1</sup> Si se necesitan 4 patas, pedir 2 x 2 patas

Información de producto			
<b>Frontal Cuerpo Encimera</b>	<b>Decorado</b> Precio grupo 1	<b>07</b> Gris cemento mate <b>16</b> Roble negro <b>18</b> Blanco mate <b>21</b> Nogal oscuro <b>30</b> Roble natural <b>35</b> Roble Terra <b>43</b> Basalto mate <b>49</b> Grafito mate <b>79</b> Nogal natural <b>91</b> Taupe mate	<b>Material base:</b> aglomerado de tres capas altamente compactado. Recubierto por ambos lados con resina de melamina. <b>Material cantos:</b> cantos ABS.
	<b>Decorado</b> Precio grupo 2	<b>22</b> Blanco brillante <b>75</b> Lino	<b>Material base:</b> aglomerado de tres capas altamente compactado. Recubierto por ambos lados con imprimación (HPL). <b>Material cantos:</b> cantos ABS.
<b>Cantos espejo (tapa LED para espejos con iluminación indirecta, perimetral)</b>	<b>Decorado</b> Precio grupo 1	Blanco mate (traslucido)	Material sintético
<b>Cantos espejo (perfil de cantos para espejo con franja de luz superior)</b>	<b>Decorado</b> Precio grupo 1	Blanco mate	Material sintético
<b>Espejo con iluminación</b>			IP 44 LED, tono de luz 4000 Kelvin. LED (vida útil >30 000 horas) LED fija  Función ON/OFF solo a través de interruptores de luz de pared.
<b>Mueble espejo con ilumi- nación</b>			IP 44 LED, tono de luz 4000 Kelvin. LED (vida útil >30 000 horas) LED fija  Función ON/OFF solo a través de interruptores de luz de pared. Montaje solo con set de instalación.
<b>Cuerpo mueble espejo</b>	<b>Decorado</b> Precio grupo 1	Blanco mate	Cristal
<b>Set de instalación para mueble espejo LM</b>			Marco de montaje MDF blanco: Anchura = X, altura = 787 mm marco de montaje perfil de aluminio blanco: Anchura = X, altura = 812 mm anchura del marco: 25 mm Medidas de montaje, véanse las instrucciones de montaje. El set de instalación se suministra desmontado
<b>Tiradores</b>		Negro diamante	Aluminio lacado
<b>Distribución interior # UV 9845, UV 9846, # UV 9955</b>		Negro diamante	Distribución interior con tapa para añadir posteriormente. La distribución interior no tiene ninguna posición fija y se puede colocar libremente en el cajón. Medidas: anchura x profundidad x altura = 115 mm x 45 mm x profundidad del cajón. Material: madera compactada MDF revestida con lámina con recubrimiento antideslizante en la parte inferior.
<b>Listón magnético para mueble espejo # UV 9709</b>		Acero inoxidable pulido	Listón magnético en el interior del mueble espejo como soporte para utensilios metálicos de baño.
<b>Nuevo n.º art.</b>	<b>Dígito 12</b> Código de país en espejo y Mueble espejo sin enchufe	<b>0</b> 220 – 240 V: AD, ES, PT, MA, GB	Ej.: Espejo: LM 7851 0 00 00 0000 Mueble espejo: LM 7821 0 00 00 0000

**Ejemplo de pedido**


Descripción				
	<b>1</b>	De equipamiento posterior	<b>2</b>	<b>3</b>
Tipo de producto	Mueble bajo lavabo suspendido	Distribución interior	Espejos	Armario alto
Anchura x altura x profundidad	984 x 625 x 452 mm	115 x 59 x 320 mm	900 x 900 x 34 mm	400 x 1760 x 360 mm
Cantidad	1	1	1	1
Color	35 Roble Terra	Negro diamante	Blanco	35 Roble Terra
Asidero	Negro diamante	-	-	Negro diamante
N.º de art.	<b># DE 4356 0 35 35</b>	<b># UV 9845 0 00 00</b>	<b># LM 7853 0 00 00 0000</b>	<b># DE 1328 L 35 35</b>

Descripción				
	<b>C</b>	<b>A</b>		
Tipo de producto	Lavabo	Monomando de lavabo		
Anchura x altura x profundidad	1005 x 170 x 480 mm	Tamaño M		
Cantidad	1	1		
Color	Blanco	-		
Asidero	-	-		
N.º de art.	<b># 236710 00 00</b>	<b># DE 1020</b>		









Mueble bajo lavabo					
Tipo de producto	Mueble bajo lavabo suspendido	Mueble bajo lavabo suspendido	Mueble bajo lavabo suspendido	Mueble bajo lavabo suspendido	
Anchura x altura x profundidad	484 x 440 x 372 mm	484 x 625 x 372 mm	584 x 440 x 452 mm	584 x 625 x 452 mm	
Número de cajones grandes	1	1	1	1	
Número de cajones pequeños	-	1	-	1	
Recorte para sifón	-	✓	-	✓	
Con revestimiento de sifón	-	✓	-	✓	
N.º de modelo	DE4248	DE4350	DE4249	DE4359	
Grupo de precio	01	614€	818€	644€	800€
	02	661€	917€	689€	897€

Artículos necesarios								
<b>Lavabo</b>								
Serie	D-Neo		D-Neo		D-Neo		D-Neo	
	N.º de modelo		N.º de modelo		N.º de modelo		N.º de modelo	
Lavabo					236760	Desde 231€	236760	Desde 231€
Lavamanos	074250	Desde 190€	074250	Desde 190€				
<b>Sifón ahorrador de espacio</b>								
	N.º de modelo				N.º de modelo		N.º de modelo	
	005076	74€			005076	74€		

Artículos relacionados								
<b>Distribución interior</b>	115 x 59 x 270 mm		115 x 59 x 270 mm					
Anchura x altura x profundidad								
	N.º de modelo		N.º de modelo					
	UV9955	136€	UV9955	136€				
<b>Distribución interior</b>					115 x 65 x 320 mm		115 x 65 x 320 mm	
Anchura x altura x profundidad								
					N.º de modelo		N.º de modelo	
					UV9845	142€	UV9845	142€

**D-Neo**

Design by Bertrand Lejoly

Mueble bajo lavabo								
								
Tipo de producto	Mueble bajo lavabo suspendido	Mueble bajo lavabo suspendido	Mueble bajo lavabo suspendido	Mueble bajo lavabo suspendido				
Anchura x altura x profundidad	634 x 440 x 452 mm	634 x 625 x 452 mm	784 x 440 x 452 mm	784 x 625 x 452 mm				
Número de cajones grandes	1	1	1	1				
Número de cajones pequeños	-	1	-	1				
Recorte para sifón	-	✓	-	✓				
Con revestimiento de sifón	-	✓	-	✓				
N.º de modelo	<b>DE4254</b>	<b>DE4354</b>	<b>DE4255</b>	<b>DE4355</b>				
Grupo de precio	01	675€	819€	653€	857€			
	02	724€	940€	750€	981€			
Artículos necesarios								
<b>Lavabo</b>								
Serie	D-Neo		D-Neo		D-Neo		D-Neo	
	<b>N.º de modelo</b>		<b>N.º de modelo</b>		<b>N.º de modelo</b>		<b>N.º de modelo</b>	
Lavabo	236765	Desde 265€	236765	Desde 265€	236980	Desde 389€	236780	Desde 327€
					236780	Desde 327€		
					237080	Desde 389€		
<b>Sifón ahorrador de espacio</b>								
	<b>N.º de modelo</b>		<b>N.º de modelo</b>		<b>N.º de modelo</b>		<b>N.º de modelo</b>	
	005076	74€	005076	74€				
Artículos relacionados								
								
<b>Distribución interior</b>								
Anchura x altura x profundidad	115 x 65 x 320 mm	115 x 65 x 320 mm	115 x 65 x 320 mm	115 x 65 x 320 mm				
	<b>N.º de modelo</b>		<b>N.º de modelo</b>		<b>N.º de modelo</b>		<b>N.º de modelo</b>	
	UV9845	142€	UV9845	142€	UV9845	142€	UV9845	142€



Mueble bajo lavabo								
Tipo de producto	Mueble bajo lavabo suspendido		Mueble bajo lavabo suspendido		Mueble bajo lavabo suspendido		Mueble bajo lavabo suspendido	
Anchura x altura x profundidad	784 x 625 x 452 mm		784 x 625 x 452 mm		784 x 440 x 452 mm		784 x 440 x 452 mm	
Número de cajones grandes	1		1		1		1	
Número de cajones pequeños	1		1		-		-	
Recorte para sifón	✓		✓		-		-	
Con revestimiento de sifón	✓		✓		-		-	
N.º de modelo	DE4357		DE4358		DE4258		DE4257	
Grupo de precio	01	857€	857€	857€	844€	844€	844€	844€
	02	981€	981€	981€	963€	963€	963€	963€
Artículos necesarios								
<b>Lavabo</b>	D-Neo		D-Neo		D-Neo		D-Neo	
Serie	D-Neo		D-Neo		D-Neo		D-Neo	
	<b>N.º de modelo</b>		<b>N.º de modelo</b>		<b>N.º de modelo</b>		<b>N.º de modelo</b>	
Lavabo	236980	Desde 389€	237080	Desde 389€	236980	Desde 389€	237080	Desde 389€
<b>Sifón ahorrador de espacio</b>								
					<b>N.º de modelo</b>		<b>N.º de modelo</b>	
					005076	74€	005076	74€
Artículos relacionados								
<b>Distribución interior</b>	115 x 65 x 320 mm		115 x 65 x 320 mm		115 x 65 x 320 mm		115 x 65 x 320 mm	
Anchura x altura x profundidad	115 x 65 x 320 mm		115 x 65 x 320 mm		115 x 65 x 320 mm		115 x 65 x 320 mm	
	<b>N.º de modelo</b>		<b>N.º de modelo</b>		<b>N.º de modelo</b>		<b>N.º de modelo</b>	
	UV9845	142€	UV9845	142€	UV9845	142€	UV9845	142€

**D-Neo**









Design by Bertrand Lejoly





Mueble bajo lavabo				
Tipo de producto	Mueble bajo lavabo suspendido	Mueble bajo lavabo suspendido		
Anchura x altura x profundidad	984 x 440 x 452 mm	984 x 625 x 452 mm		
Número de cajones grandes	1	1		
Número de cajones pequeños	-	1		
Recorte para sifón	-	✓		
Con revestimiento de sifón	-	✓		
N.º de modelo	<b>DE4256</b>	<b>DE4356</b>		
Grupo de precio	01	684€	890€	
	02	784€	1.025€	
Artículos necesarios				
<b>Lavabo</b>				
Serie	D-Neo		D-Neo	
	<b>N.º de modelo</b>		<b>N.º de modelo</b>	
Lavabo	236710	Desde 450€	236710	Desde 450€
<b>Sifón ahorrador de espacio</b>				
	<b>N.º de modelo</b>			
	005076	74€		
Artículos relacionados				
<b>Distribución interior</b>				
Anchura x altura x profundidad	115 x 65 x 320 mm		115 x 65 x 320 mm	
	<b>N.º de modelo</b>		<b>N.º de modelo</b>	
	UV9845	142€	UV9845	142€

Mueble bajo lavabo								
Tipo de producto	Mueble bajo lavabo suspendido	Mueble bajo lavabo suspendido	Mueble bajo lavabo suspendido	Mueble bajo lavabo suspendido	Mueble bajo lavabo suspendido			
Anchura x altura x profundidad	410 x 440 x 274 mm	510 x 440 x 402 mm	510 x 625 x 402 mm	610 x 440 x 372 mm				
Número de cajones grandes	-	1	1	1				
Número de cajones pequeños	-	-	1	-				
Cantidad de puertas	1	-	-	-				
Recorte para sifón	-	-	✓	-				
Con revestimiento de sifón	-	-	✓	-				
Compacto	-	-	-	✓				
Distancia mínima hasta la pared	50 mm	-	-	-				
N.º de modelo	<b>DE4259 L/R</b>	<b>DE4260</b>	<b>DE4360</b>	<b>DE4268</b>				
Grupo de precio	01	434€	578€	797€	618€			
	02	505€	665€	900€	692€			
Artículos necesarios								
<b>Lavabo</b>								
Serie	ME by Starck		ME by Starck		ME by Starck		ME by Starck	
	<b>N.º de modelo</b>		<b>N.º de modelo</b>		<b>N.º de modelo</b>		<b>N.º de modelo</b>	
Lavabo		233653	Desde 450€	233653	Desde 450€	234263	Desde 409€	
Lavamanos	072343	Desde 396€						
<b>Sifón ahorrador de espacio</b>								
		<b>N.º de modelo</b>		<b>N.º de modelo</b>		<b>N.º de modelo</b>		
		005076	74€	005076	74€			
Artículos relacionados								
<b>Distribución interior</b>								
Anchura x altura x profundidad						115 x 59 x 270 mm		
						<b>N.º de modelo</b>		
						UV9955	136€	
<b>Distribución interior</b>								
Anchura x altura x profundidad		115 x 65 x 320 mm		115 x 65 x 320 mm				
		<b>N.º de modelo</b>		<b>N.º de modelo</b>				
		UV9845	142€	UV9845	142€			
<b>Sifón ahorrador de espacio</b>								
	<b>N.º de modelo</b>							
	005076	74€						





**D-Neo**

Design by Bertrand Lejoly

Mueble bajo lavabo								
								
Tipo de producto	Mueble bajo lavabo suspendido		Mueble bajo lavabo suspendido		Mueble bajo lavabo suspendido		Mueble bajo lavabo suspendido	
Anchura x altura x profundidad	610 x 625 x 372 mm		610 x 440 x 462 mm		610 x 625 x 462 mm		810 x 440 x 372 mm	
Número de cajones grandes	1		1		1		1	
Número de cajones pequeños	1		-		1		-	
Recorte para sifón	✓		-		✓		-	
Con revestimiento de sifón	✓		-		✓		-	
Compacto	✓		-		-		✓	
N.º de modelo	<b>DE4368</b>		<b>DE4261</b>		<b>DE4361</b>		<b>DE4269</b>	
Grupo de precio	01	808€		626€		816€		646€
	02	900€		721€		943€		741€
Artículos necesarios								
<b>Lavabo</b>								
Serie	ME by Starck		ME by Starck		ME by Starck		ME by Starck	
	<b>N.º de modelo</b>		<b>N.º de modelo</b>		<b>N.º de modelo</b>		<b>N.º de modelo</b>	
Lavabo	234263	Desde 409€	233663	Desde 539€	233663	Desde 539€	234283	Desde 534€
<b>Sifón ahorrador de espacio</b>								
			<b>N.º de modelo</b>				<b>N.º de modelo</b>	
			005076	74€			005076	74€
Artículos relacionados								
								
<b>Distribución interior</b>	115 x 59 x 270 mm						115 x 59 x 270 mm	
	<b>N.º de modelo</b>						<b>N.º de modelo</b>	
	UV9955	136€					UV9955	136€
								
<b>Distribución interior</b>			115 x 65 x 320 mm		115 x 65 x 320 mm			
			<b>N.º de modelo</b>		<b>N.º de modelo</b>			
			UV9845	142€	UV9845	142€		

Mueble bajo lavabo					
Tipo de producto		Mueble bajo lavabo suspendido	Mueble bajo lavabo suspendido	Mueble bajo lavabo suspendido	Mueble bajo lavabo suspendido
Anchura x altura x profundidad		810 x 625 x 372 mm	810 x 440 x 462 mm	810 x 625 x 462 mm	810 x 625 x 462 mm
Número de cajones grandes		1	1	1	1
Número de cajones pequeños		1	-	1	1
Recorte para sifón		✓	-	✓	✓
Con revestimiento de sifón		✓	-	✓	✓
Compacto		✓	-	-	-
N.º de modelo		<b>DE4369</b>	<b>DE4262</b>	<b>DE4362</b>	<b>DE4366</b>
Grupo de precio	01	850€	657€	857€	857€
	02	968€	753€	976€	976€







Artículos necesarios							
Lavabo		ME by Starck		ME by Starck		ME by Starck	
Serie		ME by Starck		ME by Starck		ME by Starck	
		N.º de modelo		N.º de modelo		N.º de modelo	
Lavabo		234283	Desde 534€	233683	Desde 683€	233683	Desde 683€
				234583	Desde 741€		
				234683	Desde 741€		
Sifón ahorrador de espacio				N.º de modelo			
				005076	74€		

Artículos relacionados							
Distribución interior							
Anchura x altura x profundidad		115 x 59 x 270 mm					
		N.º de modelo					
		UV9955	136€				
Distribución interior							
Anchura x altura x profundidad		115 x 65 x 320 mm		115 x 65 x 320 mm		115 x 65 x 320 mm	
		N.º de modelo		N.º de modelo		N.º de modelo	
		UV9845	142€	UV9845	142€	UV9845	142€

**D-Neo**

Design by Bertrand Lejoly

Mueble bajo lavabo							
Tipo de producto		Mueble bajo lavabo suspendido	Mueble bajo lavabo suspendido	Mueble bajo lavabo suspendido	Mueble bajo lavabo suspendido		
Anchura x altura x profundidad		810 x 625 x 462 mm	1010 x 440 x 462 mm	1010 x 625 x 462 mm	1210 x 440 x 462 mm		
Número de cajones grandes		1	1	1	1		
Número de cajones pequeños		1	-	1	-		
Recorte para sifón		✓	-	✓	-		
Con revestimiento de sifón		✓	-	✓	-		
N.º de modelo		<b>DE4367</b>	<b>DE4263</b>	<b>DE4363</b>	<b>DE4264</b>		
Grupo de precio	01	857€	686€	899€	711€		
	02	976€	782€	1.031€	824€		
Artículos necesarios							
<b>Lavabo</b>		ME by Starck		ME by Starck		ME by Starck	
Serie		ME by Starck		ME by Starck		ME by Starck	
		<b>N.º de modelo</b>	<b>N.º de modelo</b>	<b>N.º de modelo</b>	<b>N.º de modelo</b>		
Lavabo		234683	233610	233610	233612	236112	
		Desde 741€	Desde 975€	Desde 975€	Desde 1.126€	Desde 972€	
<b>Sifón ahorrador de espacio</b>							
		<b>N.º de modelo</b>		<b>N.º de modelo</b>		<b>N.º de modelo</b>	
		005076		005076		005076	
		74€		74€		74€	
Artículos relacionados							
<b>Distribución interior</b>		115 x 65 x 320 mm		115 x 65 x 320 mm		115 x 65 x 320 mm	
Anchura x altura x profundidad		115 x 65 x 320 mm		115 x 65 x 320 mm		115 x 65 x 320 mm	
		<b>N.º de modelo</b>	<b>N.º de modelo</b>	<b>N.º de modelo</b>	<b>N.º de modelo</b>		
		UV9845	UV9845	UV9845	UV9845	UV9845	
		142€	142€	142€	142€		

Mueble bajo lavabo						
						
Tipo de producto	Mueble bajo lavabo suspendido	Mueble bajo lavabo suspendido	Mueble bajo lavabo suspendido			
Anchura x altura x profundidad	1210 x 625 x 462 mm	1280 x 440 x 462 mm	1280 x 625 x 462 mm			
Número de cajones grandes	1	1	1			
Número de cajones pequeños	1	-	1			
Recorte para sifón	✓	-	✓			
Con revestimiento de sifón	✓	-	✓			
N.º de modelo	<b>DE4364</b>	<b>DE4265</b>	<b>DE4365</b>			
Grupo de precio	01	935€	740€	984€		
	02	1.073€	830€	1.126€		
Artículos necesarios						
<b>Lavabo</b>						
Serie	ME by Starck		ME by Starck		ME by Starck	
	<b>N.º de modelo</b>		<b>N.º de modelo</b>		<b>N.º de modelo</b>	
Lavabo	233612	Desde 1.126€				
	236112	Desde 972€				
Lavabo doble			233613	Desde 1.253€	233613	Desde 1.253€
<b>Sifón ahorrador de espacio</b>						
			<b>N.º de modelo</b>			
			005076	74€		
Artículos relacionados						
						
<b>Distribución interior</b>						
Anchura x altura x profundidad	115 x 65 x 320 mm		115 x 65 x 320 mm		115 x 65 x 320 mm	
	<b>N.º de modelo</b>		<b>N.º de modelo</b>		<b>N.º de modelo</b>	
	UV9845	142€	UV9845	142€	UV9845	142€

**D-Neo**

Design by Bertrand Lejoly

Mueble bajo lavabo								
Tipo de producto		Mueble bajo lavabo suspendido		Mueble bajo lavabo suspendido		Mueble bajo lavabo suspendido		Mueble bajo lavabo suspendido
Anchura x altura x profundidad		584 x 440 x 452 mm		584 x 625 x 452 mm		784 x 440 x 452 mm		784 x 625 x 452 mm
Número de cajones grandes		1		1		1		1
Número de cajones pequeños		-		1		-		1
Recorte para sifón		-		✓		-		✓
Con revestimiento de sifón		-		✓		-		✓
N.º de modelo		DE4276		DE4376		DE4277		DE4377
Grupo de precio	01	557€		738€		599€		787€
	02	639€		831€		688€		901€
Artículos necesarios								
Lavabo		Soleil by Starck		Soleil by Starck		Soleil by Starck		Soleil by Starck
Serie		Soleil by Starck		Soleil by Starck		Soleil by Starck		Soleil by Starck
N.º de modelo		237760		237760		237780		237780
Desde		Desde 250€		Desde 250€		Desde 470€		Desde 470€
Artículos relacionados								
Distribución interior								
Anchura x altura x profundidad		115 x 65 x 320 mm		115 x 65 x 320 mm		115 x 65 x 320 mm		115 x 65 x 320 mm
N.º de modelo		UV9845		UV9845		UV9845		UV9845
Precio		142€		142€		142€		142€



Mueble bajo lavabo									
Tipo de producto	Mueble bajo lavabo suspendido		Mueble bajo lavabo suspendido		Mueble bajo lavabo suspendido		Mueble bajo lavabo suspendido		
Anchura x altura x profundidad	364 x 440 x 222 mm		434 x 440 x 322 mm		484 x 440 x 222 mm		484 x 440 x 442 mm		
Número de cajones grandes	-		-		-		1		
Cantidad de puertas	1		1		1		-		
Distancia mínima hasta la pared	50 mm		50 mm		50 mm		-		
N.º de modelo	DE4218 L/R		DE4217 L/R		DE4219 L/R		DE4270		
Grupo de precio	01	421€	469€	442€	646€				
	02	465€	536€	497€	728€				
Artículos necesarios									
<b>Lavabo</b>									
Serie	Vero Air		Vero Air		Vero Air		Vero Air		
	<b>N.º de modelo</b>		<b>N.º de modelo</b>		<b>N.º de modelo</b>		<b>N.º de modelo</b>		
Lavabo							235050	Desde 524€	
Lavamanos	072438	Desde 315€	072445	Desde 372€	072450	Desde 351€			
Artículos relacionados									
<b>Distribución interior</b>									
Anchura x altura x profundidad							115 x 65 x 320 mm		
							<b>N.º de modelo</b>		
							UV9845	142€	
<b>Sifón ahorrador de espacio</b>									
	<b>N.º de modelo</b>		<b>N.º de modelo</b>		<b>N.º de modelo</b>		<b>N.º de modelo</b>		
	005076	74€	005076	74€	005076	74€	005076	74€	

**D-Neo**

Design by Bertrand Lejoly









Mueble bajo lavabo								
Tipo de producto	Mueble bajo lavabo suspendido	Mueble bajo lavabo suspendido	Mueble bajo lavabo suspendido	Mueble bajo lavabo suspendido				
Anchura x altura x profundidad	484 x 625 x 442 mm	584 x 440 x 372 mm	584 x 625 x 372 mm	584 x 440 x 442 mm				
Número de cajones grandes	1	1	1	1				
Número de cajones pequeños	1	-	1	-				
Recorte para sifón	✓	-	✓	-				
Con revestimiento de sifón	✓	-	✓	-				
Compacto	-	✓	✓	-				
N.º de modelo	<b>DE4370</b>	<b>DE4229</b>	<b>DE4329</b>	<b>DE4271</b>				
Grupo de precio	01	843€	639€	807€	659€			
	02	918€	719€	900€	747€			
Artículos necesarios								
<b>Lavabo</b>								
Serie	Vero Air		Vero Air		Vero Air		Vero Air	
	<b>N.º de modelo</b>		<b>N.º de modelo</b>		<b>N.º de modelo</b>		<b>N.º de modelo</b>	
Lavabo	235050	Desde 524€	236860	Desde 478€	236860	Desde 478€	235060	Desde 643€
Artículos relacionados								
<b>Distribución interior</b>								
Anchura x altura x profundidad		115 x 59 x 270 mm						
		<b>N.º de modelo</b>						
		UV9955	136€					
<b>Distribución interior</b>								
Anchura x altura x profundidad					115 x 65 x 320 mm			
					<b>N.º de modelo</b>			
					UV9845	142€		
<b>Sifón ahorrador de espacio</b>								
		<b>N.º de modelo</b>			<b>N.º de modelo</b>			
		005076	74€		005076	74€		

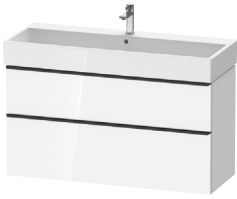

**Mueble bajo lavabo**





Tipo de producto	Mueble bajo lavabo suspendido	Mueble bajo lavabo suspendido	Mueble bajo lavabo suspendido	Mueble bajo lavabo suspendido				
Anchura x altura x profundidad	584 x 625 x 442 mm	684 x 440 x 442 mm	684 x 625 x 442 mm	784 x 440 x 442 mm				
Número de cajones grandes	1	1	1	1				
Número de cajones pequeños	1	-	1	-				
Recorte para sifón	✓	-	✓	-				
Con revestimiento de sifón	✓	-	✓	-				
N.º de modelo	DE4371	DE4272	DE4372	DE4273				
Grupo de precio	01	868€	679€	894€	696€			
	02	971€	766€	1.003€	788€			
<b>Artículos necesarios</b>								
<b>Lavabo</b>	Vero Air		Vero Air		Vero Air		Vero Air	
Serie	Vero Air		Vero Air		Vero Air		Vero Air	
	N.º de modelo		N.º de modelo		N.º de modelo		N.º de modelo	
Lavabo	235060	Desde 643€	235070	Desde 723€	235070	Desde 723€	235080	Desde 822€
<b>Artículos relacionados</b>								
<b>Distribución interior</b>	115 x 65 x 320 mm		115 x 65 x 320 mm		115 x 65 x 320 mm			
Anchura x altura x profundidad	115 x 65 x 320 mm		115 x 65 x 320 mm		115 x 65 x 320 mm			
	N.º de modelo		N.º de modelo		N.º de modelo		N.º de modelo	
	UV9845	142€	UV9845	142€	UV9845	142€	UV9845	142€
<b>Sifón ahorrador de espacio</b>								
	N.º de modelo		N.º de modelo		N.º de modelo		N.º de modelo	
	005076	74€	005076	74€	005076	74€	005076	74€

**D-Neo**

Design by Bertrand Lejoly

Mueble bajo lavabo								
								
Tipo de producto	Mueble bajo lavabo suspendido		Mueble bajo lavabo suspendido		Mueble bajo lavabo suspendido		Mueble bajo lavabo suspendido	
Anchura x altura x profundidad	784 x 625 x 442 mm		984 x 440 x 442 mm		984 x 625 x 442 mm		1184 x 440 x 442 mm	
Número de cajones grandes	1		1		1		1	
Número de cajones pequeños	1		-		1		-	
Recorte para sifón	✓		-		✓		-	
Con revestimiento de sifón	✓		-		✓		-	
N.º de modelo	<b>DE4373</b>		<b>DE4274</b>		<b>DE4374</b>		<b>DE4275</b>	
Grupo de precio	01	918€	735€	973€	779€			
	02	1.034€	830€	1.075€	891€			
Artículos necesarios								
<b>Lavabo</b>	Vero Air		Vero Air		Vero Air		Vero Air	
Serie	Vero Air		Vero Air		Vero Air		Vero Air	
	<b>N.º de modelo</b>		<b>N.º de modelo</b>		<b>N.º de modelo</b>		<b>N.º de modelo</b>	
Lavabo	235080	Desde 822€	235010	Desde 1.019€	235010	Desde 1.019€	235012	Desde 1.383€
Artículos relacionados								
								
<b>Distribución interior</b>	115 x 65 x 320 mm		115 x 65 x 320 mm		115 x 65 x 320 mm		115 x 65 x 320 mm	
Anchura x altura x profundidad	115 x 65 x 320 mm		115 x 65 x 320 mm		115 x 65 x 320 mm		115 x 65 x 320 mm	
	<b>N.º de modelo</b>		<b>N.º de modelo</b>		<b>N.º de modelo</b>		<b>N.º de modelo</b>	
	UV9845	142€	UV9845	142€	UV9845	142€	UV9845	142€
<b>Sifón ahorrador de espacio</b>								
			<b>N.º de modelo</b>		<b>N.º de modelo</b>		<b>N.º de modelo</b>	
			005076	74€	005076	74€	005076	74€

Mueble bajo lavabo			
			
Tipo de producto	Mueble bajo lavabo suspendido		
Anchura x altura x profundidad	1184 x 625 x 442 mm		
Número de cajones grandes	1		
Número de cajones pequeños	1		
Recorte para sifón	✓		
Con revestimiento de sifón	✓		
N.º de modelo	DE4375		
Grupo de precio	01	1.029€	
	02	1.161€	
Artículos necesarios			
<b>Lavabo</b>			
Serie	Vero Air		
	N.º de modelo		
Lavabo	235012	Desde 1.383€	
Artículos relacionados			
			
<b>Distribución interior</b>			
Anchura x altura x profundidad	115 x 65 x 320 mm		
	N.º de modelo		
	UV9845	142€	







Mueble bajo lavabo															
															
Tipo de producto	Mueble bajo lavabo para encimera			Tipo de producto	Mueble bajo lavabo para encimera			Tipo de producto	Mueble bajo lavabo para encimera			Tipo de producto	Mueble bajo lavabo para encimera		
Anchura x altura x profundidad	800 x 260 x 480 mm			Anchura x altura x profundidad	800 x 260 x 480 mm			Anchura x altura x profundidad	800 x 260 x 550 mm			Anchura x altura x profundidad	800 x 260 x 550 mm		
Incl. encimera	✓			Incl. encimera	✓			Incl. encimera	✓			Incl. encimera	✓		
Permite orificios para grifería	✓			Permite orificios para grifería	✓			Permite orificios para grifería	✓			Permite orificios para grifería	✓		
Compacto	✓			Compacto	✓			Compacto	-			Compacto	-		
N.º de modelo	DE4918 <sup>1,2</sup>			N.º de modelo	DE4938 <sup>1,2</sup>			N.º de modelo	DE4928 <sup>1,2</sup>			N.º de modelo	DE4958 <sup>1,2</sup>		
Grupo de precio	01	551€		Grupo de precio	01	551€		Grupo de precio	01	561€		Grupo de precio	01	561€	
	02	670€			02	670€			02	696€			02	696€	
Artículos necesarios															
<b>Sifón ahorrador de espacio</b>				<b>Sifón ahorrador de espacio</b>				<b>Sifón ahorrador de espacio</b>				<b>Sifón ahorrador de espacio</b>			
	N.º de modelo				N.º de modelo				N.º de modelo				N.º de modelo		
	005076	74€			005076	74€			005076	74€			005076	74€	

<sup>1</sup> Encontrará la cerámica adecuada en los resúmenes al final de la lista de precios

<sup>2</sup> Para lavabos sobre encimera y lavabos encastrados sin banco de grifería, indique la posición de perforación de la grifería.

**D-Neo**

Design by Bertrand Lejoly

Mueble bajo lavabo					
					
Tipo de producto	Mueble bajo lavabo para encimera	Mueble bajo lavabo para encimera	Mueble bajo lavabo para encimera	Mueble bajo lavabo para encimera	
Anchura x altura x profundidad	800 x 459 x 550 mm	800 x 664 x 550 mm	1000 x 260 x 480 mm	1000 x 260 x 480 mm	
Número de cajones grandes	1	1	-	-	
Número de cajones pequeños	-	1	-	-	
Recorte para sifón	-	✓	-	-	
Con revestimiento de sifón	-	✓	-	-	
Incl. encimera	✓	✓	✓	✓	
Permite orificios para grifería	✓	✓	✓	✓	
Compacto	-	-	✓	✓	
N.º de modelo	DE4947 <sup>1,2</sup>	DE4967 <sup>1,2</sup>	DE4919 <sup>1,2</sup>	DE4939 <sup>1,2</sup>	
Grupo de precio	01	729€	1.010€	574€	574€
	02	882€	1.157€	716€	716€
Artículos necesarios					
Sifón ahorrador de espacio					
			N.º de modelo		N.º de modelo
			005076	74€	005076
					74€
Artículos relacionados					
					
Distribución interior					
Anchura x altura x profundidad	115 x 65 x 370 mm	115 x 65 x 370 mm			
	N.º de modelo	N.º de modelo			
	UV9846	150€	UV9846	150€	
Sifón ahorrador de espacio					
	N.º de modelo	N.º de modelo			
	005076	74€	005076	74€	

<sup>1</sup> Encontrará la cerámica adecuada en los resúmenes al final de la lista de precios

<sup>2</sup> Para lavabos sobre encimera y lavabos encastrados sin banco de grifería, indique la posición de perforación de la grifería.

Mueble bajo lavabo					
Tipo de producto	Mueble bajo lavabo para encimera	Mueble bajo lavabo para encimera	Mueble bajo lavabo para encimera	Mueble bajo lavabo para encimera	Mueble bajo lavabo para encimera
Anchura x altura x profundidad	1000 x 260 x 550 mm	1000 x 260 x 550 mm	1000 x 459 x 550 mm	1000 x 664 x 550 mm	
Número de cajones grandes	-	-	1	1	
Número de cajones pequeños	-	-	-	1	
Recorte para sifón	-	-	-	✓	
Con revestimiento de sifón	-	-	-	✓	
Incl. encimera	✓	✓	✓	✓	
Permite orificios para grifería	✓	✓	✓	✓	
N.º de modelo	DE4929 <sup>1,2</sup>	DE4959 <sup>1,2</sup>	DE4948 <sup>1,2</sup>	DE4968 <sup>1,2</sup>	
Grupo de precio	01	586€	586€	756€	1.066€
	02	747€	747€	940€	1.219€
Artículos necesarios					
Sifón ahorrador de espacio					
	N.º de modelo		N.º de modelo		
	005076	74€	005076	74€	
Artículos relacionados					
Distribución interior					
Anchura x altura x profundidad			115 x 65 x 370 mm	115 x 65 x 370 mm	
	N.º de modelo		N.º de modelo		
	UV9846	150€	UV9846	150€	
Sifón ahorrador de espacio					
	N.º de modelo		N.º de modelo		
	005076	74€	005076	74€	

<sup>1</sup> Encontrará la cerámica adecuada en los resúmenes al final de la lista de precios

<sup>2</sup> Para lavabos sobre encimera y lavabos encastrados sin banco de grifería, indique la posición de perforación de la grifería.

**D-Neo**

Design by Bertrand Lejoly

Mueble bajo lavabo				
Tipo de producto	Mueble bajo lavabo para encimera	Mueble bajo lavabo para encimera	Mueble bajo lavabo para encimera	Mueble bajo lavabo para encimera
Anchura x altura x profundidad	1200 x 459 x 550 mm	1200 x 664 x 550 mm	1400 x 459 x 550 mm	1400 x 664 x 550 mm
Número de cajones grandes	1	1	2	2
Número de cajones pequeños	-	1	-	2
Recorte para sifón	-	✓	-	✓
Con revestimiento de sifón	-	✓	-	✓
Incl. encimera	✓	✓	✓	✓
Permite orificios para grifería	✓	✓	✓	✓
N.º de modelo	DE4949 <sup>1,2</sup>	DE4969 <sup>1,2</sup>	DE4950 B/L/R <sup>1,2,3</sup>	DE4970 B/L/R <sup>1,2,3</sup>
Grupo de precio	01	840€	1.124€	1.209€
	02	1.016€	1.287€	1.523€
<b>Artículos relacionados</b>				
Distribución interior				
Anchura x altura x profundidad	115 x 65 x 370 mm	115 x 65 x 370 mm	115 x 65 x 370 mm	115 x 65 x 370 mm
	N.º de modelo	N.º de modelo	N.º de modelo	N.º de modelo
	UV9846	UV9846	UV9846	UV9846
	150€	150€	150€	150€
Sifón ahorrador de espacio				
	N.º de modelo	N.º de modelo	N.º de modelo	N.º de modelo
	005076	005076	005076	005076
	74€	74€	74€	74€





<sup>1</sup> Encontrará la cerámica adecuada en los resúmenes al final de la lista de precios


<sup>2</sup> Para lavabos sobre encimera y lavabos encastrados sin banco de grifería, indique la posición de perforación de la grifería.

<sup>3</sup> L / R / B = es posible el lavabo a la izquierda, derecha o a ambos lados

Espejo/Mueble espejo				
Tipo de producto	Espejo	Espejo	Espejo	Espejo
Versión	Good	Good	Good	Good
Anchura x altura x profundidad	700 x 700 x 34 mm	900 x 900 x 34 mm	400 x 700 x 35 mm	600 x 700 x 35 mm
Iluminación LED	Iluminación indirecta, Circundante	Iluminación indirecta, Circundante	Franja lumínica, Superior	Franja lumínica, Superior
Potencia de iluminación	31 W	41 W	6 W	9 W
Activación de la iluminación	Interruptor / Externo/a	Interruptor / Externo/a	Interruptor	Interruptor
Clase de eficiencia energética	D	D	D	D
N.º de modelo	LM7851	LM7853	LM7834	LM7835
Grupo de precio	01	716€	860€	455€
				561€





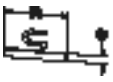
Espejo/Mueble espejo					
Tipo de producto		Espejo	Espejo	Espejo	Espejo
Versión		Good	Good	Good	Good
Anchura x altura x profundidad		800 x 700 x 35 mm	1000 x 700 x 35 mm	1200 x 700 x 35 mm	1300 x 700 x 35 mm
Iluminación LED		Franja lumínica, Superior	Franja lumínica, Superior	Franja lumínica, Superior	Franja lumínica, Superior
Potencia de iluminación		13 W	16 W	19 W	20 W
Activación de la iluminación		Interruptor	Interruptor	Interruptor	Interruptor
Clase de eficiencia energética		D	D	D	D
<b>N.º de modelo</b>		<b>LM7836</b>	<b>LM7837</b>	<b>LM7838</b>	<b>LM7839</b>
<b>Grupo de precio</b>	<b>01</b>	578€	618€	681€	730€

Espejo/Mueble espejo					
Tipo de producto		Espejo			
Versión		Good			
Anchura x altura x profundidad		1400 x 700 x 35 mm			
Iluminación LED		Franja lumínica, Superior			
Potencia de iluminación		22 W			
Activación de la iluminación		Interruptor / Externo/a			
Clase de eficiencia energética		D			
<b>N.º de modelo</b>		<b>LM7844</b>			
<b>Grupo de precio</b>	<b>01</b>	827€			

Espejo/Mueble espejo					
Tipo de producto		Mueble espejo	Mueble espejo	Mueble espejo	Mueble espejo
Versión		Good	Good	Good	Good
Anchura x altura x profundidad		610 x 760 x 148 mm	810 x 760 x 148 mm	1010 x 760 x 148 mm	1210 x 760 x 148 mm
Cantidad de puertas		1	2	2	2
Cantidad de estantes de cristal		2	2	2	4
Iluminación LED		Franja lumínica, Superior	Franja lumínica, Superior	Franja lumínica, Superior	Franja lumínica, Superior
Activación de la iluminación		Interruptor / Externo/a	Interruptor / Externo/a	Interruptor / Externo/a	Interruptor / Externo/a
Modelo de espejo		Puertas con espejo en ambos lados	Puertas con espejo en ambos lados	Puertas con espejo en ambos lados	Puertas con espejo en ambos lados
Clase de eficiencia energética		D	D	D	D
N.º de modelo		<b>LM7820 L/R<sup>1</sup></b>	<b>LM7821<sup>1</sup></b>	<b>LM7822<sup>1</sup></b>	<b>LM7823<sup>1</sup></b>
Grupo de precio	01	1.044€	1.121€	1.224€	1.377€

Artículos relacionados								
Set de montaje								
Anchura x altura x profundidad		661 x 810 x 139 mm	861 x 810 x 169 mm	1061 x 810 x 139 mm	1261 x 810 x 139 mm			
	N.º de modelo		N.º de modelo		N.º de modelo			
	LM9875	348€	LM9876	353€	LM9877	358€	LM9878	367€
Listón magnético								
	N.º de modelo		N.º de modelo		N.º de modelo			
	UV9709	56€	UV9709	56€	UV9709	56€		



<sup>1</sup> El encendido y apagado solo puede realizarse mediante un interruptor externo situado en la pared

Espejo/Mueble espejo				
				
Tipo de producto	Mueble espejo			
Versión	Good			
Anchura × altura × profundidad	1310 x 760 x 148 mm			
Cantidad de puertas	2			
Cantidad de estantes de cristal	4			
Iluminación LED	Franja lumínica, Superior			
Activación de la iluminación	Interruptor / Externo/a			
Modelo de espejo	Puertas con espejo en ambos lados			
Clase de eficiencia energética	D			
<b>N.º de modelo</b>	<b>LM7854<sup>1</sup></b>			
<b>Grupo de precio</b>	<b>01</b>	<b>1.585€</b>		
Artículos relacionados				
				
<b>Set de montaje</b>				
Anchura × altura × profundidad	1361 x 810 x 139 mm			
	<b>N.º de modelo</b>			
	LM9920	467€		
				
<b>Listón magnético</b>				
	<b>N.º de modelo</b>			
	UV9709	56€		

<sup>1</sup> El encendido y apagado solo puede realizarse mediante un interruptor externo situado en la pared

**D-Neo**

Design by Bertrand Lejoly

Armarios				
				
Tipo de producto	Armario medio	Armario alto		
Anchura x altura x profundidad	400 x 1320 x 240 mm	400 x 1760 x 360 mm		
Cantidad de puertas	1	1		
Cantidad de estantes de cristal	4	5		
Distancia mínima hasta la pared	50 mm	50 mm		
Distancia mínima de separación entre muebles	50 mm	50 mm		
N.º de modelo	DE1318 L/R	DE1328 L/R		
Grupo de precio	01	679€	764€	
	02	844€	972€	

Información de producto			
<b>Frontal</b> <b>Cuerpo</b> <b>Frontal bi-color</b> <b>Repisa</b>	<b>Decorado</b> Precio grupo 1	<b>07</b> Gris cemento mate <b>16</b> Roble negro <b>18</b> Blanco mate <b>21</b> Nogal oscuro <b>30</b> Roble natural <b>35</b> Roble Terra <b>43</b> Basalto mate <b>49</b> Grafito mate <b>79</b> Nogal natural <b>91</b> Taupe mate	<b>Material base:</b> aglomerado de tres capas altamente compactado. Recubierto por ambos lados con resina de melamina. Panel - tirador integrado en el cuerpo, versión en acabado de cuerpo. <b>Material cantos:</b> cantos ABS.
	<b>Decorado</b> Precio grupo 2	<b>22</b> Blanco brillante <b>75</b> Lino	<b>Material base:</b> aglomerado de tres capas altamente compactado. Recubierto por ambos lados con imprimación (HPL). Panel - tirador integrado en el cuerpo, versión en acabado de cuerpo. <b>Material cantos:</b> cantos ABS.
<b>Cuerpo bi-color</b>	<b>Decorado</b> Precio grupo 1	<b>18</b> Blanco mate <b>43</b> Basalto mate	<b>Material base:</b> aglomerado de tres capas altamente compactado. Recubierto por ambos lados con resina de melamina. Panel - tirador integrado en el cuerpo, versión en acabado de cuerpo. <b>Material cantos:</b> cantos ABS.
<b>Encimera</b>	<b>Decorado</b> Precio grupo 1	<b>07</b> Gris cemento mate <b>16</b> Roble negro <b>18</b> Blanco mate <b>21</b> Nogal oscuro <b>30</b> Roble natural <b>35</b> Roble Terra <b>43</b> Basalto mate <b>49</b> Grafito mate <b>79</b> Nogal natural <b>91</b> Taupe mate	<b>Material base:</b> aglomerado de tres capas altamente compactado. Recubierto por ambos lados con imprimación (HPL). Parte inferior de la encimera (HPL) en color negro diamante (57). <b>Material cantos:</b> cantos ABS.
	<b>Decorado</b> Precio grupo 2	<b>22</b> Blanco brillante <b>75</b> Lino	<b>Material base:</b> aglomerado de tres capas altamente compactado. Recubierto por ambos lados con imprimación (HPL). Parte inferior de la encimera (HPL) en color negro diamante (57). <b>Material cantos:</b> cantos ABS.
<b>Encimera # DS828C, DS829C</b>	<b>Decorado</b> Precio grupo 1	<b>07</b> Gris cemento mate <b>16</b> Roble negro <b>18</b> Blanco mate <b>21</b> Nogal oscuro <b>30</b> Roble natural <b>35</b> Roble Terra <b>43</b> Basalto mate <b>49</b> Grafito mate <b>53</b> Castaño oscuro <b>79</b> Nogal natural <b>91</b> Taupe mate	<b>Material base:</b> madera maciza, en forma laminas encoladas, recubierto por ambos lados directamente con imprimación (HPL). <b>Material cantos:</b> los recortes de los cantos y los toalleros están tratados con aceite (color adaptado al acabado) y son también de aglomerado.
	<b>Decorado</b> Precio grupo 2	<b>22</b> Blanco brillante <b>75</b> Lino	<b>Material base:</b> madera maciza, en forma laminas encoladas, recubierto por ambos lados directamente con imprimación (HPL). <b>Material cantos:</b> los recortes de los cantos y los toalleros están tratados con aceite (color adaptado al acabado) y son también de aglomerado.
<b>Espejo con iluminación</b>			IP 44 LED, tono de luz 4000 Kelvin. LED (vida útil >30 000 horas) LED fija  Función ON/OFF solo a través de interruptores de luz de pared.
<b>Cantos espejo (perfil de cantos para espejo con franja de luz superior)</b>	<b>Decorado</b> Precio grupo 1	Blanco mate	Material sintético
<b>Mueble espejo con iluminación</b>			IP 44 LED, tono de luz 4000 Kelvin. LED (vida útil >30 000 horas) LED fija  Función ON/OFF solo a través de interruptores de luz de pared. Montaje solo con set de instalación.

## DuraStyle

Design by Matteo Thun & Antonio Rodriguez

Información de producto			
<b>Cuerpo mueble espejo</b>	<b>Decorado</b> Precio grupo 1	Blanco mate	Cristal
<b>Set de instalación para mueble espejo LM</b>	Set de instalación para mueble espejo LM Marco de montaje MDF blanco: Anchura = X, altura = 787 mm marco de montaje perfil de aluminio blanco: Anchura = X, altura = 812 mm anchura del marco: 25 mm Medidas de montaje, véanse las instrucciones de montaje. El set de instalación se suministra desmontado		
<b>Técnica cierre de cajones</b>	Sin tirador		Frontal sobresale para la apertura.
<b>Cuerpo muebles</b>	<b>Madera auténtica maciza 76</b>	Roble europeo macizo	Marco cuerpo en madera maciza lacada.
<b>Accesorios</b>	Precio grupo 1		
	<b>Madera auténtica maciza 77</b>	Nogal americano macizo	Marco cuerpo en madera maciza lacada.
	Precio grupo 2		
<b>Fondo mueble</b>	<b>Decorado</b>	<b>07</b> Gris cemento mate <b>18</b> Blanco mate <b>22</b> Blanco brillante <b>43</b> Basalto mate <b>49</b> Grafito mate <b>91</b> Taupe mate	<b>Material base:</b> fondo de los estantes, aglomerado de tres capas altamente compactado recubierto directamente con resina de melamina. <b>Material cantos:</b> cantos ABS.
<b>Accesorios</b>			
<b>Distribución interior</b> # UV 9845 # UV 9955	Negro diamante		Distribución interior con tapa para añadir posteriormente. La distribución interior no tiene ninguna posición fija y se puede colocar libremente en el cajón. Medidas: anchura x profundidad x altura = 115 mm x 45 mm x profundidad del cajón. Material: madera compactada MDF revestida con lámina con recubrimiento antideslizante en la parte inferior.
<b>Cojín</b>	Blanco		Cuero sintético
<b>Bandeja con cajones</b>	Capacidad de carga máxima: 150kg		
<b>Nuevo n.º art.</b>	<b>Dígito 12</b> Código de país en espejo y Mueble espejo sin enchufe	<b>0 220 – 240 V:</b> AD, ES, PT, MA, GB	Ej.: Espejo: LM 7834 0 00 00 0000 Mueble espejo: LM 7820 L 00 00 0000

Todos los acabados de Duravit resisten a la humedad / Para ver los acabados, mire por favor al final de la lista de precios

## Ejemplo de pedido



Descripción				
	<b>1</b>	De equipamiento posterior	<b>2</b>	<b>3</b>
Tipo de producto	Mueble bajo lavabo suspendido	Distribución interior	Armario alto	Espejos
Anchura x altura x profundidad	730 x 398 x 448 mm	115 x 59 x 320 mm	500 x 1800 x 360 mm	800 x 700 x 35 mm
Cantidad	1	1	1	1
Color	<b>Acabado frontal</b> 35 Roble Terra <b>Acabado del cuerpo</b> 43 Basalto mate	Negro diamante	<b>Acabado frontal</b> 35 Roble Terra <b>Acabado del cuerpo</b> 43 Basalto mate	Blanco mate
N.º de art.	<b># DS 6381 0 35 43</b>	<b># UV 9845 0 00 00</b>	<b># DS 1249 L 35 43</b>	<b># LM 7836 0 00 00 0000</b>

Descripción				
	<b>C</b>			
Tipo de producto	Lavabo			
Anchura x altura x profundidad	800 x 170 x 480 mm			
Cantidad	1			
Color	Blanco			
N.º de art.	<b># 232080 00 00</b>			

Mueble bajo lavabo							
Tipo de producto		Mueble bajo lavabo suspendido	Mueble bajo lavabo suspendido	Mueble bajo lavabo suspendido	Mueble bajo lavabo suspendido		
Anchura x altura x profundidad		600 x 398 x 453 mm	600 x 610 x 453 mm	800 x 398 x 453 mm	800 x 610 x 453 mm		
Número de cajones grandes		1	-	1	-		
Número de cajones pequeños		-	2	-	2		
Recorte para sifón		-	✓	-	✓		
Con revestimiento de sifón		-	✓	-	✓		
N.º de modelo		<b>DS6383</b>	<b>DS6483</b>	<b>DS6384</b>	<b>DS6484</b>		
Grupo de precio	01	681€	885€	710€	922€		
	02	785€	1.021€	816€	1.058€		
Artículos necesarios							
<b>Lavabo</b>							
Serie		D-Code		D-Code		D-Code	
		N.º de modelo		N.º de modelo		N.º de modelo	
Lavabo		034265	329€	034265	329€	034285	363€
<b>Sifón ahorrador de espacio</b>							
		N.º de modelo		N.º de modelo		N.º de modelo	
		005076	74€	005076	74€	005076	74€
<b>Artículos relacionados</b>							
<b>Distribución interior</b>		115 x 65 x 320 mm		115 x 65 x 320 mm		115 x 65 x 320 mm	
Anchura x altura x profundidad		115 x 65 x 320 mm		115 x 65 x 320 mm		115 x 65 x 320 mm	
		N.º de modelo		N.º de modelo		N.º de modelo	
		UV9845	142€	UV9845	142€	UV9845	142€



**Mueble bajo lavabo**

Tipo de producto	Mueble bajo lavabo suspendido	Mueble bajo lavabo suspendido	Mueble bajo lavabo suspendido	Mueble bajo lavabo suspendido	
Anchura x altura x profundidad	1000 x 398 x 453 mm	1000 x 610 x 453 mm	1150 x 398 x 453 mm	1150 x 610 x 453 mm	
Número de cajones grandes	1	-	1	-	
Número de cajones pequeños	-	2	-	2	
Recorte para sifón	-	✓	-	✓	
Con revestimiento de sifón	-	✓	-	✓	
<b>N.º de modelo</b>	<b>DS6385</b>	<b>DS6485</b>	<b>DS6386</b>	<b>DS6486</b>	
<b>Grupo de precio</b>	01	735€	955€	775€	1.011€
	02	844€	1.099€	894€	1.163€

**Artículos necesarios**

<b>Lavabo</b>	D-Code		D-Code		D-Code		D-Code	
Serie	<b>N.º de modelo</b>		<b>N.º de modelo</b>		<b>N.º de modelo</b>		<b>N.º de modelo</b>	
Lavabo	034210	407€	034210	407€				
Lavabo doble					034812	635€	034812	635€
<b>Sifón ahorrador de espacio</b>	<b>N.º de modelo</b>		<b>N.º de modelo</b>		<b>N.º de modelo</b>		<b>N.º de modelo</b>	
	005076	74€			005076	74€		

**Artículos relacionados**

<b>Distribución interior</b>	115 x 65 x 320 mm		115 x 65 x 320 mm	
Anchura x altura x profundidad	115 x 65 x 320 mm		115 x 65 x 320 mm	
	<b>N.º de modelo</b>		<b>N.º de modelo</b>	
	UV9845	142€	UV9845	142€

Mueble bajo lavabo					
Tipo de producto	Mueble bajo lavabo suspendido	Mueble bajo lavabo suspendido	Mueble bajo lavabo suspendido	Mueble bajo lavabo suspendido	
Anchura x altura x profundidad	500 x 398 x 368 mm	500 x 610 x 368 mm	580 x 398 x 368 mm	580 x 610 x 368 mm	
Número de cajones grandes	1	-	1	-	
Número de cajones pequeños	-	2	-	2	
Recorte para sifón	-	✓	-	✓	
Con revestimiento de sifón	-	✓	-	✓	
Compacto	✓	✓	✓	✓	
<b>N.º de modelo</b>	<b>DS6303</b>	<b>DS6403</b>	<b>DS6379</b>	<b>DS6479</b>	
<b>Grupo de precio</b>	01	621€	811€	630€	831€
	02	698€	938€	707€	951€

Artículos necesarios								
<b>Lavabo</b>	DuraStyle		DuraStyle		DuraStyle		DuraStyle	
Serie	DuraStyle		DuraStyle		DuraStyle		DuraStyle	
	<b>N.º de modelo</b>		<b>N.º de modelo</b>		<b>N.º de modelo</b>		<b>N.º de modelo</b>	
Lavabo	233755	Desde 239€	233755	Desde 239€	233763	Desde 434€	233763	Desde 434€
<b>Sifón ahorrador de espacio</b>								
	<b>N.º de modelo</b>		<b>N.º de modelo</b>		<b>N.º de modelo</b>		<b>N.º de modelo</b>	
	005076	74€	005076	74€	005076	74€	005076	74€

Artículos relacionados							
<b>Distribución interior</b>	115 x 59 x 270 mm		115 x 59 x 270 mm		115 x 59 x 270 mm		
Anchura x altura x profundidad	115 x 59 x 270 mm		115 x 59 x 270 mm		115 x 59 x 270 mm		
	<b>N.º de modelo</b>		<b>N.º de modelo</b>		<b>N.º de modelo</b>		
	UV9955	136€	UV9955	136€	UV9955	136€	
<b>Distribución interior</b>							
Anchura x altura x profundidad					115 x 65 x 320 mm		
					<b>N.º de modelo</b>		
					UV9845	142€	

**Mueble bajo lavabo**

Tipo de producto	Mueble bajo lavabo suspendido	Mueble bajo lavabo suspendido	Mueble bajo lavabo suspendido	Mueble bajo lavabo suspendido
Anchura x altura x profundidad	580 x 398 x 448 mm	580 x 610 x 448 mm	730 x 398 x 368 mm	730 x 610 x 368 mm
Número de cajones grandes	1	-	1	-
Número de cajones pequeños	-	2	-	2
Recorte para sifón	-	✓	-	✓
Con revestimiento de sifón	-	✓	-	✓
Compacto	-	-	✓	✓
N.º de modelo	<b>DS6380</b>	<b>DS6480</b>	<b>DS6399</b>	<b>DS6499</b>
Grupo de precio	01	681€	885€	697€
	02	785€	1.021€	804€
				907€
				1.043€

**Artículos necesarios**

<b>Lavabo</b>	DuraStyle		DuraStyle		DuraStyle		DuraStyle	
Serie	DuraStyle		DuraStyle		DuraStyle		DuraStyle	
	<b>N.º de modelo</b>		<b>N.º de modelo</b>		<b>N.º de modelo</b>		<b>N.º de modelo</b>	
Lavabo	232065	Desde 481€	232065	Desde 481€	233778	Desde 548€	233778	Desde 548€
<b>Sifón ahorrador de espacio</b>								
	<b>N.º de modelo</b>		<b>N.º de modelo</b>		<b>N.º de modelo</b>		<b>N.º de modelo</b>	
	005076	74€	005076	74€	005076	74€	005076	74€

**Artículos relacionados**

<b>Distribución interior</b>				
Anchura x altura x profundidad			115 x 59 x 270 mm	115 x 59 x 270 mm
	<b>N.º de modelo</b>		<b>N.º de modelo</b>	<b>N.º de modelo</b>
	UV9955	136€	UV9955	136€
<b>Distribución interior</b>				
Anchura x altura x profundidad	115 x 65 x 320 mm		115 x 65 x 320 mm	
	<b>N.º de modelo</b>		<b>N.º de modelo</b>	
	UV9845	142€	UV9845	142€

## DuraStyle

Design by Matteo Thun & Antonio Rodriguez

Mueble bajo lavabo								
Tipo de producto		Mueble bajo lavabo suspendido		Mueble bajo lavabo suspendido		Mueble bajo lavabo suspendido		Mueble bajo lavabo suspendido
Anchura x altura x profundidad		730 x 398 x 448 mm		730 x 610 x 448 mm		730 x 398 x 448 mm		730 x 398 x 448 mm
Número de cajones grandes		1		-		1		1
Número de cajones pequeños		-		2		-		-
Recorte para sifón		-		✓		-		-
Con revestimiento de sifón		-		✓		-		-
N.º de modelo		DS6381		DS6481		DS6394		DS6393
Grupo de precio		01 710€		922€		836€		836€
		02 816€		1.058€		958€		958€
Artículos necesarios								
<b>Lavabo</b>								
Serie		DuraStyle		DuraStyle		DuraStyle		DuraStyle
		N.º de modelo		N.º de modelo		N.º de modelo		N.º de modelo
Lavabo		232080 Desde 619€		232080 Desde 619€		232580 Desde 619€		232680 Desde 619€
<b>Sifón ahorrador de espacio</b>								
		N.º de modelo		N.º de modelo		N.º de modelo		N.º de modelo
		005076 74€		005076 74€		005076 74€		005076 74€
Artículos relacionados								
<b>Distribución interior</b>								
Anchura x altura x profundidad		115 x 65 x 320 mm		115 x 65 x 320 mm		115 x 65 x 320 mm		115 x 65 x 320 mm
		N.º de modelo		N.º de modelo		N.º de modelo		N.º de modelo
		UV9845 142€		UV9845 142€		UV9845 142€		UV9845 142€

**Mueble bajo lavabo**

Tipo de producto	Mueble bajo lavabo suspendido	Mueble bajo lavabo suspendido	Mueble bajo lavabo suspendido	Mueble bajo lavabo suspendido	
Anchura x altura x profundidad	930 x 398 x 448 mm	930 x 610 x 448 mm	1130 x 398 x 448 mm	1130 x 610 x 448 mm	
Número de cajones grandes	1	-	1	-	
Número de cajones pequeños	-	2	-	2	
Recorte para sifón	-	✓	-	✓	
Con revestimiento de sifón	-	✓	-	✓	
N.º de modelo	<b>DS6382</b>	<b>DS6482</b>	<b>DS6395</b>	<b>DS6495</b>	
Grupo de precio	01	735€	955€	775€	1.011€
	02	844€	1.099€	894€	1.163€

**Artículos necesarios**

<b>Lavabo</b>	DuraStyle		DuraStyle		DuraStyle		DuraStyle	
Serie	DuraStyle		DuraStyle		DuraStyle		DuraStyle	
	<b>N.º de modelo</b>		<b>N.º de modelo</b>		<b>N.º de modelo</b>		<b>N.º de modelo</b>	
Lavabo	232010	Desde 883€	232010	Desde 883€	232012	Desde 1.044€	232012	Desde 1.044€
<b>Sifón ahorrador de espacio</b>								
	<b>N.º de modelo</b>		<b>N.º de modelo</b>		<b>N.º de modelo</b>		<b>N.º de modelo</b>	
	005076	74€	005076	74€	005076	74€	005076	74€

**Artículos relacionados**

<b>Distribución interior</b>	115 x 65 x 320 mm		115 x 65 x 320 mm	
Anchura x altura x profundidad	115 x 65 x 320 mm		115 x 65 x 320 mm	
	<b>N.º de modelo</b>		<b>N.º de modelo</b>	
	UV9845	142€	UV9845	142€

Mueble bajo lavabo				
Tipo de producto	Mueble bajo lavabo suspendido	Mueble bajo lavabo suspendido		
Anchura x altura x profundidad	1230 x 398 x 448 mm	1230 x 610 x 448 mm		
Número de cajones grandes	1	-		
Número de cajones pequeños	-	2		
Recorte para sifón	-	✓		
Con revestimiento de sifón	-	✓		
<b>N.º de modelo</b>	<b>DS6398</b>	<b>DS6498</b>		
<b>Grupo de precio</b>	01	865€	1.090€	
	02	992€	1.254€	

Artículos necesarios				
<b>Lavabo</b>				
Serie	DuraStyle		DuraStyle	
	<b>N.º de modelo</b>		<b>N.º de modelo</b>	
Lavabo doble	233813	Desde 1.185€	233813	Desde 1.185€
<b>Sifón ahorrador de espacio</b>				
	<b>N.º de modelo</b>			
	005076	74€		

Artículos relacionados				
<b>Distribución interior</b>				
Anchura x altura x profundidad	115 x 65 x 320 mm		115 x 65 x 320 mm	
	<b>N.º de modelo</b>		<b>N.º de modelo</b>	
	UV9845	142€	UV9845	142€

Encimeras				
Tipo de producto	Encimera		Encimera	
Anchura	800 - 2000 mm		800 - 2000 mm	
Profundidad/Anchura	550 mm		550 mm	
Altura	100 mm		100 mm	
Cantidad de recortes	1		2	
Permite orificios para grifería	✓		✓	
<b>N.º de modelo</b>	<b>DS828C<sup>1</sup></b>		<b>DS829C<sup>1</sup></b>	
	Precio básico hasta 800 mm	Cada 100 mm o parte adicional	Precio básico hasta 800 mm	Cada 100 mm o parte adicional
<b>Grupo de precio</b>	01	530€	36€	612€
	02	607€	40€	703€

Artículos necesarios				
<b>Soporte encimera</b>				
	<b>N.º de modelo</b>		<b>N.º de modelo</b>	
Negro diamante Mate	UV9902	101€	UV9902	101€
<b>Soporte encimera</b>				
	<b>N.º de modelo</b>		<b>N.º de modelo</b>	
Negro diamante Mate	UV9926	123€	UV9926	123€

<sup>1</sup> Encontrará la cerámica adecuada en los resúmenes al final de la lista de precios

Encimeras									
Tipo de producto		Encimera		Encimera		Encimera		Encimera	
Anchura x altura x profundidad		800 - 2000 mm x 30 x 480 mm		800 - 2000 mm x 30 x 480 mm		800 - 2000 mm x 45 x 480 mm		800 - 2000 mm x 45 x 480 mm	
Cantidad de recortes		1		2		1		2	
Compacto		✓		✓		✓		✓	
Permite orificios para grifería		✓		✓		✓		✓	
N.º de modelo		DS104C <sup>1,2,3</sup>		DS105C <sup>1,2,3</sup>		DS100C <sup>1,2,3</sup>		DS101C <sup>1,2,3</sup>	
		Precio básico hasta 800 mm		Precio básico hasta 800 mm		Precio básico hasta 800 mm		Precio básico hasta 800 mm	
		Cada 100 mm o parte adicional		Cada 100 mm o parte adicional		Cada 100 mm o parte adicional		Cada 100 mm o parte adicional	
Grupo de precio	01	336€	19€	363€	19€	391€	25€	424€	25€
	02	352€	21€	380€	21€	408€	26€	444€	26€

Artículos necesarios									
Soporte encimera									
Negro diamante Mate		N.º de modelo UV9902 101€		N.º de modelo UV9902 101€		N.º de modelo UV9902 101€		N.º de modelo UV9902 101€	
Soporte encimera									
Cromado Brillante		N.º de modelo UV9917 170€		N.º de modelo UV9917 170€		N.º de modelo UV9917 170€		N.º de modelo UV9917 170€	
Soporte encimera									
Negro diamante Mate		N.º de modelo UV9926 123€		N.º de modelo UV9926 123€		N.º de modelo UV9926 123€		N.º de modelo UV9926 123€	

Artículos relacionados									
Faldón de cuerpo individual		N.º de modelo DS5399 Desde 211€		N.º de modelo DS5399 Desde 211€		N.º de modelo DS5399 Desde 211€		N.º de modelo DS5399 Desde 211€	
Toallero									
Anchura x altura x profundidad		1000 x 84 x 14 mm		1000 x 84 x 14 mm		1000 x 84 x 14 mm		1000 x 84 x 14 mm	
		N.º de modelo UV9986 262€		N.º de modelo UV9986 262€		N.º de modelo UV9986 262€		N.º de modelo UV9986 262€	
Toallero									
Anchura x altura x profundidad		500 x 84 x 14 mm		500 x 84 x 14 mm		500 x 84 x 14 mm		500 x 84 x 14 mm	
		N.º de modelo UV9985 200€		N.º de modelo UV9985 200€		N.º de modelo UV9985 200€		N.º de modelo UV9985 200€	
Toallero									
Anchura x altura x profundidad		80 x 478 x 30 mm		80 x 478 x 30 mm		80 x 478 x 30 mm		80 x 478 x 30 mm	
		N.º de modelo UV9959 <sup>4</sup> 200€		N.º de modelo UV9959 <sup>4</sup> 200€		N.º de modelo UV9959 <sup>4</sup> 200€		N.º de modelo UV9959 <sup>4</sup> 200€	





<sup>1</sup> Encontrará la cerámica adecuada en los resúmenes al final de la lista de precios

<sup>2</sup> En caso de utilizar soporte toallero/ángulo en paredes ligeras se necesita instalar un soporte/bastidor de refuerzo.

<sup>3</sup> Para lavabos sobre encimera y lavabos encastrados sin banco de grifería, indique la posición de perforación de la grifería.

<sup>4</sup> El toallero no puede añadirse una vez producida la encimera

**Mueble bajo lavabo**

					
Tipo de producto	Mueble bajo lavabo para encimera	Mueble bajo lavabo para encimera	Mueble bajo lavabo para encimera	Mueble bajo lavabo para encimera	
Anchura x altura x profundidad	600 x 512 x 478 mm	600 x 512 x 478 mm	700 x 512 x 478 mm	700 x 512 x 478 mm	
Número de cajones grandes	1	-	1	-	
Número de cajones pequeños	-	2	-	2	
Recorte para sifón	-	✓	-	✓	
Con revestimiento de sifón	-	✓	-	✓	
Compacto	✓	✓	✓	✓	
Distancia mínima hasta la pared	20 mm	20 mm	20 mm	20 mm	
N.º de modelo	<b>DS5300<sup>1</sup></b>	<b>DS5305<sup>1</sup></b>	<b>DS5301<sup>1</sup></b>	<b>DS5306<sup>1</sup></b>	
Grupo de precio	01	658€	874€	675€	914€
	02	770€	995€	792€	1.044€

**Artículos necesarios**

Encimera	N.º de modelo		N.º de modelo		N.º de modelo		N.º de modelo	
1 Recorte (s)	DS100C <sup>1,2,3</sup>	Desde 391€	DS100C <sup>1,2,3</sup>	Desde 391€	DS100C <sup>1,2,3</sup>	Desde 391€	DS100C <sup>1,2,3</sup>	Desde 391€
	DS104C <sup>1,2,3</sup>	Desde 336€	DS104C <sup>1,2,3</sup>	Desde 336€	DS104C <sup>1,2,3</sup>	Desde 336€	DS104C <sup>1,2,3</sup>	Desde 336€
2 Recorte (s)	DS101C <sup>1,2,3</sup>	Desde 424€	DS101C <sup>1,2,3</sup>	Desde 424€	DS101C <sup>1,2,3</sup>	Desde 424€	DS101C <sup>1,2,3</sup>	Desde 424€
	DS105C <sup>1,2,3</sup>	Desde 363€	DS105C <sup>1,2,3</sup>	Desde 363€	DS105C <sup>1,2,3</sup>	Desde 363€	DS105C <sup>1,2,3</sup>	Desde 363€

**Artículos relacionados**





Distribución interior	N.º de modelo		N.º de modelo		N.º de modelo		N.º de modelo	
Anchura x altura x profundidad	115 x 65 x 370 mm		115 x 65 x 370 mm		115 x 65 x 370 mm		115 x 65 x 370 mm	
	UV9846	150€	UV9846	150€	UV9846	150€	UV9846	150€
Sifón ahorrador de espacio	N.º de modelo		N.º de modelo		N.º de modelo		N.º de modelo	
	005076	74€	005076	74€	005076	74€	005076	74€

<sup>1</sup> Encontrará la cerámica adecuada en los resúmenes al final de la lista de precios





<sup>2</sup> En caso de utilizar soporte toallero/ángulo en paredes ligeras se necesita instalar un soporte/bastidor de refuerzo.

<sup>3</sup> Para lavabos sobre encimera y lavabos encastrados sin banco de grifería, indique la posición de perforación de la grifería.



Mueble bajo lavabo					
Tipo de producto		Mueble bajo lavabo para encimera	Mueble bajo lavabo para encimera	Mueble bajo lavabo para encimera	Mueble bajo lavabo para encimera
Anchura x altura x profundidad		800 x 512 x 478 mm	800 x 512 x 478 mm	900 x 512 x 478 mm	900 x 512 x 478 mm
Número de cajones grandes		1	-	1	-
Número de cajones pequeños		-	2	-	2
Recorte para sifón		-	✓	-	✓
Con revestimiento de sifón		-	✓	-	✓
Compacto		✓	✓	✓	✓
Distancia mínima hasta la pared		20 mm	20 mm	20 mm	20 mm
N.º de modelo		DS5302 <sup>1</sup>	DS5307 <sup>1</sup>	DS5303 <sup>1</sup>	DS5308 <sup>1</sup>
Grupo de precio	01	688€	928€	699€	946€
	02	809€	1.067€	830€	1.090€

Artículos necesarios								
Encimera								
	N.º de modelo		N.º de modelo		N.º de modelo		N.º de modelo	
1 Recorte (s)	DS100C <sup>1,2,3</sup>	Desde 391€	DS100C <sup>1,2,3</sup>	Desde 391€	DS100C <sup>1,2,3</sup>	Desde 391€	DS100C <sup>1,2,3</sup>	Desde 391€
	DS104C <sup>1,2,3</sup>	Desde 336€	DS104C <sup>1,2,3</sup>	Desde 336€	DS104C <sup>1,2,3</sup>	Desde 336€	DS104C <sup>1,2,3</sup>	Desde 336€
2 Recorte (s)	DS101C <sup>1,2,3</sup>	Desde 424€	DS101C <sup>1,2,3</sup>	Desde 424€	DS101C <sup>1,2,3</sup>	Desde 424€	DS101C <sup>1,2,3</sup>	Desde 424€
	DS105C <sup>1,2,3</sup>	Desde 363€	DS105C <sup>1,2,3</sup>	Desde 363€	DS105C <sup>1,2,3</sup>	Desde 363€	DS105C <sup>1,2,3</sup>	Desde 363€

Artículos relacionados								
Distribución interior								
Anchura x altura x profundidad								
								
	115 x 65 x 370 mm		115 x 65 x 370 mm		115 x 65 x 370 mm		115 x 65 x 370 mm	
	N.º de modelo		N.º de modelo		N.º de modelo		N.º de modelo	
	UV9846	150€	UV9846	150€	UV9846	150€	UV9846	150€
Sifón ahorrador de espacio								
	N.º de modelo		N.º de modelo		N.º de modelo		N.º de modelo	
	005076	74€	005076	74€	005076	74€	005076	74€

<sup>1</sup> Encontrará la cerámica adecuada en los resúmenes al final de la lista de precios

<sup>2</sup> En caso de utilizar soporte toallero/ángulo en paredes ligeras se necesita instalar un soporte/bastidor de refuerzo.

<sup>3</sup> Para lavabos sobre encimera y lavabos encastrados sin banco de grifería, indique la posición de perforación de la grifería.





Mueble bajo lavabo				
Tipo de producto	Mueble bajo lavabo para encimera	Mueble bajo lavabo para encimera		
Anchura x altura x profundidad	1000 x 512 x 478 mm	1000 x 512 x 478 mm		
Número de cajones grandes	1	-		
Número de cajones pequeños	-	2		
Recorte para sifón	-	✓		
Con revestimiento de sifón	-	✓		
Compacto	✓	✓		
Distancia mínima hasta la pared	20 mm	20 mm		
N.º de modelo	DS5304 <sup>1</sup>	DS5309 <sup>1</sup>		
Grupo de precio	01	706€	983€	
	02	841€	1.136€	
Artículos necesarios				
<b>Encimera</b>				
	<b>N.º de modelo</b>		<b>N.º de modelo</b>	
1 Recorte (s)	DS100C <sup>1,2,3</sup>	Desde 391€	DS100C <sup>1,2,3</sup>	Desde 391€
	DS104C <sup>1,2,3</sup>	Desde 336€	DS104C <sup>1,2,3</sup>	Desde 336€
2 Recorte (s)	DS101C <sup>1,2,3</sup>	Desde 424€	DS101C <sup>1,2,3</sup>	Desde 424€
	DS105C <sup>1,2,3</sup>	Desde 363€	DS105C <sup>1,2,3</sup>	Desde 363€
Artículos relacionados				
<b>Distribución interior</b>				
Anchura x altura x profundidad	115 x 65 x 370 mm	115 x 65 x 370 mm		
	<b>N.º de modelo</b>		<b>N.º de modelo</b>	
	UV9846	150€	UV9846	150€
<b>Sifón ahorrador de espacio</b>				
	<b>N.º de modelo</b>		<b>N.º de modelo</b>	
	005076	74€	005076	74€

<sup>1</sup> Encontrará la cerámica adecuada en los resúmenes al final de la lista de precios

<sup>2</sup> En caso de utilizar soporte toallero/ángulo en paredes ligeras se necesita instalar un soporte/bastidor de refuerzo.

<sup>3</sup> Para lavabos sobre encimera y lavabos encastrados sin banco de grifería, indique la posición de perforación de la grifería.





**Armarios**

					
Tipo de producto	Mueble bajo encimera para encimera	Mueble bajo encimera para encimera	Mueble bajo encimera para encimera	Mueble bajo encimera para encimera	
Anchura x altura x profundidad	300 x 512 x 478 mm	300 x 512 x 478 mm	400 x 512 x 478 mm	400 x 512 x 478 mm	
Número de cajones grandes	1	-	1	-	
Número de cajones pequeños	-	2	-	2	
Compacto	✓	✓	✓	✓	
N.º de modelo	<b>DS5320</b>	<b>DS5325</b>	<b>DS5321</b>	<b>DS5326</b>	
Grupo de precio	01	639€	767€	649€	792€
	02	730€	867€	748€	901€

**Artículos necesarios**

<b>Encimera</b>								
	<b>N.º de modelo</b>		<b>N.º de modelo</b>		<b>N.º de modelo</b>		<b>N.º de modelo</b>	
1 Recorte (s)	DS100C <sup>1,2,3</sup>	Desde 391€	DS100C <sup>1,2,3</sup>	Desde 391€	DS100C <sup>1,2,3</sup>	Desde 391€	DS100C <sup>1,2,3</sup>	Desde 391€
	DS104C <sup>1,2,3</sup>	Desde 336€	DS104C <sup>1,2,3</sup>	Desde 336€	DS104C <sup>1,2,3</sup>	Desde 336€	DS104C <sup>1,2,3</sup>	Desde 336€
2 Recorte (s)	DS101C <sup>1,2,3</sup>	Desde 424€	DS101C <sup>1,2,3</sup>	Desde 424€	DS101C <sup>1,2,3</sup>	Desde 424€	DS101C <sup>1,2,3</sup>	Desde 424€
	DS105C <sup>1,2,3</sup>	Desde 363€	DS105C <sup>1,2,3</sup>	Desde 363€	DS105C <sup>1,2,3</sup>	Desde 363€	DS105C <sup>1,2,3</sup>	Desde 363€









**Artículos relacionados**

<b>Distribución interior</b>				
Anchura x altura x profundidad	115 x 65 x 370 mm	115 x 65 x 370 mm	115 x 65 x 370 mm	115 x 65 x 370 mm
	<b>N.º de modelo</b>		<b>N.º de modelo</b>	
	UV9846	150€	UV9846	150€

<sup>1</sup> Encontrará la cerámica adecuada en los resúmenes al final de la lista de precios

<sup>2</sup> En caso de utilizar soporte toallero/ángulo en paredes ligeras se necesita instalar un soporte/bastidor de refuerzo.

<sup>3</sup> Para lavabos sobre encimera y lavabos encastrados sin banco de grifería, indique la posición de perforación de la grifería.

Armarios													
													
Tipo de producto		Mueble bajo encimera para encimera		Mueble bajo encimera para encimera		Mueble bajo encimera para encimera		Mueble bajo encimera para encimera					
Anchura x altura x profundidad		500 x 512 x 478 mm		500 x 512 x 478 mm		600 x 512 x 478 mm		600 x 512 x 478 mm					
Número de cajones grandes		1		-		1		-					
Número de cajones pequeños		-		2		-		2					
Compacto		✓		✓		✓		✓					
N.º de modelo		DS5322		DS5327		DS5323		DS5328					
Grupo de precio		01		656€		801€		661€		811€			
		02		758€		915€		773€		937€			
Artículos necesarios													
Encimera													
		N.º de modelo		N.º de modelo		N.º de modelo		N.º de modelo					
1 Recorte (s)		DS100C <sup>1,2,3</sup>		Desde 391€		DS100C <sup>1,2,3</sup>		Desde 391€		DS100C <sup>1,2,3</sup>		Desde 391€	
		DS104C <sup>1,2,3</sup>		Desde 336€		DS104C <sup>1,2,3</sup>		Desde 336€		DS104C <sup>1,2,3</sup>		Desde 336€	
2 Recorte (s)		DS101C <sup>1,2,3</sup>		Desde 424€		DS101C <sup>1,2,3</sup>		Desde 424€		DS101C <sup>1,2,3</sup>		Desde 424€	
		DS105C <sup>1,2,3</sup>		Desde 363€		DS105C <sup>1,2,3</sup>		Desde 363€		DS105C <sup>1,2,3</sup>		Desde 363€	
Artículos relacionados													
													
Distribución interior		115 x 65 x 370 mm		115 x 65 x 370 mm		115 x 65 x 370 mm		115 x 65 x 370 mm					
Anchura x altura x profundidad		115 x 65 x 370 mm		115 x 65 x 370 mm		115 x 65 x 370 mm		115 x 65 x 370 mm					
		N.º de modelo		N.º de modelo		N.º de modelo		N.º de modelo					
		UV9846		150€		UV9846		150€		UV9846		150€	

<sup>1</sup> Encontrará la cerámica adecuada en los resúmenes al final de la lista de precios

<sup>2</sup> En caso de utilizar soporte toallero/ángulo en paredes ligeras se necesita instalar un soporte/bastidor de refuerzo.

<sup>3</sup> Para lavabos sobre encimera y lavabos encastrados sin banco de grifería, indique la posición de perforación de la grifería.

Armarios								
Tipo de producto	Mueble bajo encimera para encimera		Mueble bajo encimera para encimera		Mueble bajo encimera para encimera		Mueble bajo encimera para encimera	
Anchura x altura x profundidad	700 x 512 x 478 mm		700 x 512 x 478 mm		800 x 512 x 478 mm		800 x 512 x 478 mm	
Número de cajones grandes	1		-		1		-	
Número de cajones pequeños	-		2		-		2	
Compacto	✓		✓		✓		✓	
N.º de modelo	DS5343		DS5348		DS5324		DS5329	
Grupo de precio	01	662€	818€	690€	856€			
	02	777€	948€	814€	992€			
Artículos necesarios								
<b>Encimera</b>								
	<b>N.º de modelo</b>		<b>N.º de modelo</b>		<b>N.º de modelo</b>		<b>N.º de modelo</b>	
1 Recorte (s)	DS100C <sup>1,2,3</sup>	Desde 391€	DS100C <sup>1,2,3</sup>	Desde 391€	DS100C <sup>1,2,3</sup>	Desde 391€	DS100C <sup>1,2,3</sup>	Desde 391€
	DS104C <sup>1,2,3</sup>	Desde 336€	DS104C <sup>1,2,3</sup>	Desde 336€	DS104C <sup>1,2,3</sup>	Desde 336€	DS104C <sup>1,2,3</sup>	Desde 336€
2 Recorte (s)	DS101C <sup>1,2,3</sup>	Desde 424€	DS101C <sup>1,2,3</sup>	Desde 424€	DS101C <sup>1,2,3</sup>	Desde 424€	DS101C <sup>1,2,3</sup>	Desde 424€
	DS105C <sup>1,2,3</sup>	Desde 363€	DS105C <sup>1,2,3</sup>	Desde 363€	DS105C <sup>1,2,3</sup>	Desde 363€	DS105C <sup>1,2,3</sup>	Desde 363€
Artículos relacionados								
<b>Distribución interior</b>								
Anchura x altura x profundidad	115 x 65 x 370 mm		115 x 65 x 370 mm		115 x 65 x 370 mm		115 x 65 x 370 mm	
	<b>N.º de modelo</b>		<b>N.º de modelo</b>		<b>N.º de modelo</b>		<b>N.º de modelo</b>	
	UV9846	150€	UV9846	150€	UV9846	150€	UV9846	150€

<sup>1</sup> Encontrará la cerámica adecuada en los resúmenes al final de la lista de precios

<sup>2</sup> En caso de utilizar soporte toallero/ángulo en paredes ligeras se necesita instalar un soporte/bastidor de refuerzo.

<sup>3</sup> Para lavabos sobre encimera y lavabos encastrados sin banco de grifería, indique la posición de perforación de la grifería.

Encimeras									
Tipo de producto		Encimera		Encimera		Encimera		Encimera	
Anchura x altura x profundidad		800 - 2000 mm x 30 x 550 mm		800 - 2000 mm x 30 x 550 mm		800 - 2000 mm x 45 x 550 mm		800 - 2000 mm x 45 x 550 mm	
Cantidad de recortes		1		2		1		2	
Permite orificios para grifería		✓		✓		✓		✓	
N.º de modelo		DS106C <sup>1,2,3</sup>		DS107C <sup>1,2,3</sup>		DS102C <sup>1,2,3</sup>		DS103C <sup>1,2,3</sup>	
		Precio básico hasta 800 mm		Cada 100 mm o parte adicional		Precio básico hasta 800 mm		Cada 100 mm o parte adicional	
Grupo de precio	01	428€	20€	452€	20€	435€	32€	473€	32€
	02	450€	23€	474€	23€	460€	34€	498€	34€

Artículos necesarios									
Soporte encimera									
Negro diamante Mate		N.º de modelo UV9902 101€		N.º de modelo UV9902 101€		N.º de modelo UV9902 101€		N.º de modelo UV9902 101€	
Soporte encimera									
Cromado Brillante		N.º de modelo UV9903 174€		N.º de modelo UV9903 174€		N.º de modelo UV9903 174€		N.º de modelo UV9903 174€	
Soporte encimera									
Negro diamante Mate		N.º de modelo UV9926 123€		N.º de modelo UV9926 123€		N.º de modelo UV9926 123€		N.º de modelo UV9926 123€	

Artículos relacionados									
Faldón de cuerpo individual		N.º de modelo DS5399 Desde 211€		N.º de modelo DS5399 Desde 211€		N.º de modelo DS5399 Desde 211€		N.º de modelo DS5399 Desde 211€	
Toallero		Anchura x altura x profundidad 1000 x 84 x 14 mm		Anchura x altura x profundidad 1000 x 84 x 14 mm		Anchura x altura x profundidad 1000 x 84 x 14 mm		Anchura x altura x profundidad 1000 x 84 x 14 mm	
		N.º de modelo UV9986 262€		N.º de modelo UV9986 262€		N.º de modelo UV9986 262€		N.º de modelo UV9986 262€	
Toallero		Anchura x altura x profundidad 500 x 84 x 14 mm		Anchura x altura x profundidad 500 x 84 x 14 mm		Anchura x altura x profundidad 500 x 84 x 14 mm		Anchura x altura x profundidad 500 x 84 x 14 mm	
		N.º de modelo UV9985 200€		N.º de modelo UV9985 200€		N.º de modelo UV9985 200€		N.º de modelo UV9985 200€	
Toallero		Anchura x altura x profundidad 548 x 80 x 30 mm		Anchura x altura x profundidad 548 x 80 x 30 mm		Anchura x altura x profundidad 548 x 80 x 30 mm		Anchura x altura x profundidad 548 x 80 x 30 mm	
		N.º de modelo UV9960 213€		N.º de modelo UV9960 213€		N.º de modelo UV9960 213€		N.º de modelo UV9960 213€	

<sup>1</sup> Encontrará la cerámica adecuada en los resúmenes al final de la lista de precios

<sup>2</sup> En caso de utilizar soporte toallero/ángulo en paredes ligeras se necesita instalar un soporte/bastidor de refuerzo.

<sup>3</sup> Para lavabos sobre encimera y lavabos encastrados sin banco de grifería, indique la posición de perforación de la grifería.

**Mueble bajo lavabo**

Tipo de producto	Mueble bajo lavabo para encimera	Mueble bajo lavabo para encimera	Mueble bajo lavabo para encimera	Mueble bajo lavabo para encimera	
Anchura x altura x profundidad	600 x 512 x 548 mm	600 x 512 x 548 mm	700 x 512 x 548 mm	700 x 512 x 548 mm	
Número de cajones grandes	1	-	1	-	
Número de cajones pequeños	-	2	-	2	
Recorte para sifón	-	✓	-	✓	
Con revestimiento de sifón	-	✓	-	✓	
Distancia mínima hasta la pared	20 mm	20 mm	20 mm	20 mm	
N.º de modelo	<b>DS5310<sup>1</sup></b>	<b>DS5315<sup>1</sup></b>	<b>DS5311<sup>1</sup></b>	<b>DS5316<sup>1</sup></b>	
Grupo de precio	01	681€	898€	718€	955€
	02	804€	1.028€	842€	1.091€

**Artículos necesarios**

Encimera	N.º de modelo		N.º de modelo		N.º de modelo		N.º de modelo	
	1 Recorte (s)	DS102C <sup>1,2,3</sup>	Desde 435€	DS102C <sup>1,2,3</sup>	Desde 435€	DS102C <sup>1,2,3</sup>	Desde 435€	DS102C <sup>1,2,3</sup>
	DS106C <sup>1,2,3</sup>	Desde 428€	DS106C <sup>1,2,3</sup>	Desde 428€	DS106C <sup>1,2,3</sup>	Desde 428€	DS106C <sup>1,2,3</sup>	Desde 428€
2 Recorte (s)	DS103C <sup>1,2,3</sup>	Desde 473€	DS103C <sup>1,2,3</sup>	Desde 473€	DS103C <sup>1,2,3</sup>	Desde 473€	DS103C <sup>1,2,3</sup>	Desde 473€
	DS107C <sup>1,2,3</sup>	Desde 452€	DS107C <sup>1,2,3</sup>	Desde 452€	DS107C <sup>1,2,3</sup>	Desde 452€	DS107C <sup>1,2,3</sup>	Desde 452€

**Artículos relacionados**

Distribución interior				
Anchura x altura x profundidad	115 x 65 x 370 mm	115 x 65 x 370 mm	115 x 65 x 370 mm	115 x 65 x 370 mm
	N.º de modelo	N.º de modelo	N.º de modelo	N.º de modelo
	UV9846	150€	UV9846	150€
	N.º de modelo	N.º de modelo	N.º de modelo	N.º de modelo
Sifón ahorrador de espacio	005076	74€	005076	74€
	N.º de modelo	N.º de modelo	N.º de modelo	N.º de modelo
	005076	74€	005076	74€

<sup>1</sup> Encontrará la cerámica adecuada en los resúmenes al final de la lista de precios

<sup>2</sup> En caso de utilizar soporte toallero/ángulo en paredes ligeras se necesita instalar un soporte/bastidor de refuerzo.

<sup>3</sup> Para lavabos sobre encimera y lavabos encastrados sin banco de grifería, indique la posición de perforación de la grifería.

**Mueble bajo lavabo**

Tipo de producto	Mueble bajo lavabo para encimera	Mueble bajo lavabo para encimera	Mueble bajo lavabo para encimera	Mueble bajo lavabo para encimera	
Anchura x altura x profundidad	800 x 512 x 548 mm	800 x 512 x 548 mm	900 x 512 x 548 mm	900 x 512 x 548 mm	
Número de cajones grandes	1	-	1	-	
Número de cajones pequeños	-	2	-	2	
Recorte para sifón	-	✓	-	✓	
Con revestimiento de sifón	-	✓	-	✓	
Distancia mínima hasta la pared	20 mm	20 mm	20 mm	20 mm	
N.º de modelo	<b>DS5312<sup>1</sup></b>	<b>DS5317<sup>1</sup></b>	<b>DS5313<sup>1</sup></b>	<b>DS5318<sup>1</sup></b>	
Grupo de precio	01	744€	984€	752€	992€
	02	874€	1.128€	891€	1.145€

**Artículos necesarios**

Encimera	N.º de modelo		N.º de modelo		N.º de modelo		N.º de modelo	
1 Recorte (s)	DS102C <sup>1,2,3</sup>	Desde 435€	DS102C <sup>1,2,3</sup>	Desde 435€	DS102C <sup>1,2,3</sup>	Desde 435€	DS102C <sup>1,2,3</sup>	Desde 435€
	DS106C <sup>1,2,3</sup>	Desde 428€	DS106C <sup>1,2,3</sup>	Desde 428€	DS106C <sup>1,2,3</sup>	Desde 428€	DS106C <sup>1,2,3</sup>	Desde 428€
2 Recorte (s)	DS103C <sup>1,2,3</sup>	Desde 473€	DS103C <sup>1,2,3</sup>	Desde 473€	DS103C <sup>1,2,3</sup>	Desde 473€	DS103C <sup>1,2,3</sup>	Desde 473€
	DS107C <sup>1,2,3</sup>	Desde 452€	DS107C <sup>1,2,3</sup>	Desde 452€	DS107C <sup>1,2,3</sup>	Desde 452€	DS107C <sup>1,2,3</sup>	Desde 452€

**Artículos relacionados**

Distribución interior	115 x 65 x 370 mm		115 x 65 x 370 mm		115 x 65 x 370 mm		115 x 65 x 370 mm	
Anchura x altura x profundidad	N.º de modelo		N.º de modelo		N.º de modelo		N.º de modelo	
	UV9846	150€	UV9846	150€	UV9846	150€	UV9846	150€
Sifón ahorrador de espacio	N.º de modelo		N.º de modelo		N.º de modelo		N.º de modelo	
	005076	74€	005076	74€	005076	74€	005076	74€

<sup>1</sup> Encontrará la cerámica adecuada en los resúmenes al final de la lista de precios

<sup>2</sup> En caso de utilizar soporte toallero/ángulo en paredes ligeras se necesita instalar un soporte/bastidor de refuerzo.

<sup>3</sup> Para lavabos sobre encimera y lavabos encastrados sin banco de grifería, indique la posición de perforación de la grifería.



Mueble bajo lavabo				
Tipo de producto	Mueble bajo lavabo para encimera	Mueble bajo lavabo para encimera		
Anchura x altura x profundidad	1000 x 512 x 548 mm	1000 x 512 x 548 mm		
Número de cajones grandes	1	-		
Número de cajones pequeños	-	2		
Recorte para sifón	-	✓		
Con revestimiento de sifón	-	✓		
Distancia mínima hasta la pared	20 mm	20 mm		
N.º de modelo	<b>DS5314<sup>1</sup></b>	<b>DS5319<sup>1</sup></b>		
Grupo de precio	01	766€	1.025€	
	02	907€	1.166€	
Artículos necesarios				
<b>Encimera</b>				
	<b>N.º de modelo</b>		<b>N.º de modelo</b>	
1 Recorte (s)	DS102C <sup>1,2,3</sup>	Desde 435€	DS102C <sup>1,2,3</sup>	Desde 435€
	DS106C <sup>1,2,3</sup>	Desde 428€	DS106C <sup>1,2,3</sup>	Desde 428€
2 Recorte (s)	DS103C <sup>1,2,3</sup>	Desde 473€	DS103C <sup>1,2,3</sup>	Desde 473€
	DS107C <sup>1,2,3</sup>	Desde 452€	DS107C <sup>1,2,3</sup>	Desde 452€
Artículos relacionados				
<b>Distribución interior</b>				
Anchura x altura x profundidad	115 x 65 x 370 mm	115 x 65 x 370 mm		
	<b>N.º de modelo</b>		<b>N.º de modelo</b>	
	UV9846	150€	UV9846	150€
<b>Sifón ahorrador de espacio</b>				
	<b>N.º de modelo</b>		<b>N.º de modelo</b>	
	005076	74€	005076	74€

<sup>1</sup> Encontrará la cerámica adecuada en los resúmenes al final de la lista de precios

<sup>2</sup> En caso de utilizar soporte toallero/ángulo en paredes ligeras se necesita instalar un soporte/bastidor de refuerzo.





<sup>3</sup> Para lavabos sobre encimera y lavabos encastrados sin banco de grifería, indique la posición de perforación de la grifería.

Armarios								
Tipo de producto	Mueble bajo encimera para encimera		Mueble bajo encimera para encimera		Mueble bajo encimera para encimera		Mueble bajo encimera para encimera	
Anchura x altura x profundidad	300 x 512 x 548 mm		300 x 512 x 548 mm		400 x 512 x 548 mm		400 x 512 x 548 mm	
Número de cajones grandes	1		-		1		-	
Número de cajones pequeños	-		2		-		2	
N.º de modelo	DS5330		DS5335		DS5331		DS5336	
Grupo de precio	01	649€		779€		656€		800€
	02	746€		885€		760€		913€
Artículos necesarios								
<b>Encimera</b>								
	<b>N.º de modelo</b>		<b>N.º de modelo</b>		<b>N.º de modelo</b>		<b>N.º de modelo</b>	
1 Recorte (s)	DS102C <sup>1,2,3</sup>	Desde 435€	DS102C <sup>1,2,3</sup>	Desde 435€	DS102C <sup>1,2,3</sup>	Desde 435€	DS102C <sup>1,2,3</sup>	Desde 435€
	DS106C <sup>1,2,3</sup>	Desde 428€	DS106C <sup>1,2,3</sup>	Desde 428€	DS106C <sup>1,2,3</sup>	Desde 428€	DS106C <sup>1,2,3</sup>	Desde 428€
2 Recorte (s)	DS103C <sup>1,2,3</sup>	Desde 473€	DS103C <sup>1,2,3</sup>	Desde 473€	DS103C <sup>1,2,3</sup>	Desde 473€	DS103C <sup>1,2,3</sup>	Desde 473€
	DS107C <sup>1,2,3</sup>	Desde 452€	DS107C <sup>1,2,3</sup>	Desde 452€	DS107C <sup>1,2,3</sup>	Desde 452€	DS107C <sup>1,2,3</sup>	Desde 452€
Artículos relacionados								
<b>Distribución interior</b>								
Anchura x altura x profundidad	115 x 65 x 370 mm		115 x 65 x 370 mm		115 x 65 x 370 mm		115 x 65 x 370 mm	
	<b>N.º de modelo</b>		<b>N.º de modelo</b>		<b>N.º de modelo</b>		<b>N.º de modelo</b>	
	UV9846	150€	UV9846	150€	UV9846	150€	UV9846	150€





<sup>1</sup> Encontrará la cerámica adecuada en los resúmenes al final de la lista de precios

<sup>2</sup> En caso de utilizar soporte toallero/ángulo en paredes ligeras se necesita instalar un soporte/bastidor de refuerzo.

<sup>3</sup> Para lavabos sobre encimera y lavabos encastrados sin banco de grifería, indique la posición de perforación de la grifería.

Armarios					
					
Tipo de producto	Mueble bajo encimera para encimera	Mueble bajo encimera para encimera	Mueble bajo encimera para encimera	Mueble bajo encimera para encimera	
Anchura x altura x profundidad	500 x 512 x 548 mm	500 x 512 x 548 mm	600 x 512 x 548 mm	600 x 512 x 548 mm	
Número de cajones grandes	1	-	1	-	
Número de cajones pequeños	-	2	-	2	
N.º de modelo	<b>DS5332</b>	<b>DS5337</b>	<b>DS5333</b>	<b>DS5338</b>	
Grupo de precio	01	662€	809€	681€	834€
	02	772€	929€	804€	967€

Artículos necesarios								
<b>Encimera</b>								
	<b>N.º de modelo</b>		<b>N.º de modelo</b>		<b>N.º de modelo</b>		<b>N.º de modelo</b>	
1 Recorte (s)	DS102C <sup>1,2,3</sup>	Desde 435€	DS102C <sup>1,2,3</sup>	Desde 435€	DS102C <sup>1,2,3</sup>	Desde 435€	DS102C <sup>1,2,3</sup>	Desde 435€
	DS106C <sup>1,2,3</sup>	Desde 428€	DS106C <sup>1,2,3</sup>	Desde 428€	DS106C <sup>1,2,3</sup>	Desde 428€	DS106C <sup>1,2,3</sup>	Desde 428€
2 Recorte (s)	DS103C <sup>1,2,3</sup>	Desde 473€	DS103C <sup>1,2,3</sup>	Desde 473€	DS103C <sup>1,2,3</sup>	Desde 473€	DS103C <sup>1,2,3</sup>	Desde 473€
	DS107C <sup>1,2,3</sup>	Desde 452€	DS107C <sup>1,2,3</sup>	Desde 452€	DS107C <sup>1,2,3</sup>	Desde 452€	DS107C <sup>1,2,3</sup>	Desde 452€

Artículos relacionados								
								
<b>Distribución interior</b>								
Anchura x altura x profundidad	115 x 65 x 370 mm		115 x 65 x 370 mm		115 x 65 x 370 mm		115 x 65 x 370 mm	
	<b>N.º de modelo</b>		<b>N.º de modelo</b>		<b>N.º de modelo</b>		<b>N.º de modelo</b>	
	UV9846	150€	UV9846	150€	UV9846	150€	UV9846	150€

<sup>1</sup> Encontrará la cerámica adecuada en los resúmenes al final de la lista de precios

<sup>2</sup> En caso de utilizar soporte toallero/ángulo en paredes ligeras se necesita instalar un soporte/bastidor de refuerzo.

<sup>3</sup> Para lavabos sobre encimera y lavabos encastrados sin banco de grifería, indique la posición de perforación de la grifería.

Armarios					
Tipo de producto	Mueble bajo encimera para encimera	Mueble bajo encimera para encimera	Mueble bajo encimera para encimera	Mueble bajo encimera para encimera	
Anchura x altura x profundidad	700 x 512 x 548 mm	700 x 512 x 548 mm	800 x 512 x 548 mm	800 x 512 x 548 mm	
Número de cajones grandes	1	-	1	-	
Número de cajones pequeños	-	2	-	2	
N.º de modelo	<b>DS5354</b>	<b>DS5359</b>	<b>DS5334</b>	<b>DS5339</b>	
Grupo de precio	01	697€	852€	737€	900€
	02	818€	986€	866€	1.046€

Artículos necesarios								
<b>Encimera</b>								
	<b>N.º de modelo</b>		<b>N.º de modelo</b>		<b>N.º de modelo</b>		<b>N.º de modelo</b>	
1 Recorte (s)	DS102C <sup>1,2,3</sup>	Desde 435€	DS102C <sup>1,2,3</sup>	Desde 435€	DS102C <sup>1,2,3</sup>	Desde 435€	DS102C <sup>1,2,3</sup>	Desde 435€
	DS106C <sup>1,2,3</sup>	Desde 428€	DS106C <sup>1,2,3</sup>	Desde 428€	DS106C <sup>1,2,3</sup>	Desde 428€	DS106C <sup>1,2,3</sup>	Desde 428€
2 Recorte (s)	DS103C <sup>1,2,3</sup>	Desde 473€	DS103C <sup>1,2,3</sup>	Desde 473€	DS103C <sup>1,2,3</sup>	Desde 473€	DS103C <sup>1,2,3</sup>	Desde 473€
	DS107C <sup>1,2,3</sup>	Desde 452€	DS107C <sup>1,2,3</sup>	Desde 452€	DS107C <sup>1,2,3</sup>	Desde 452€	DS107C <sup>1,2,3</sup>	Desde 452€

Artículos relacionados								
<b>Distribución interior</b>	115 x 65 x 370 mm		115 x 65 x 370 mm		115 x 65 x 370 mm		115 x 65 x 370 mm	
Anchura x altura x profundidad	115 x 65 x 370 mm		115 x 65 x 370 mm		115 x 65 x 370 mm		115 x 65 x 370 mm	
	<b>N.º de modelo</b>		<b>N.º de modelo</b>		<b>N.º de modelo</b>		<b>N.º de modelo</b>	
	UV9846	150€	UV9846	150€	UV9846	150€	UV9846	150€


<sup>1</sup> Encontrará la cerámica adecuada en los resúmenes al final de la lista de precios





<sup>2</sup> En caso de utilizar soporte toallero/ángulo en paredes ligeras se necesita instalar un soporte/bastidor de refuerzo.




<sup>3</sup> Para lavabos sobre encimera y lavabos encastrados sin banco de grifería, indique la posición de perforación de la grifería.

Muebles de baño							
Tipo de producto	Bandeja de cajón	Bandeja de cajón	Bandeja de cajón	Bandeja de cajón	Bandeja de cajón	Bandeja de cajón	Bandeja de cajón
Anchura x altura x profundidad	1000 x 182 x 440 mm	1200 x 182 x 440 mm	1500 x 182 x 440 mm	1800 x 182 x 440 mm	1800 x 182 x 440 mm	1800 x 182 x 440 mm	1800 x 182 x 440 mm
Número de cajones pequeños	2	2	3	3	3	3	3
N.º de modelo	<b>DS8270</b>	<b>DS8271</b>	<b>DS8272</b>	<b>DS8272</b>	<b>DS8273</b>	<b>DS8273</b>	<b>DS8273</b>
Grupo de precio	01	1.227€	1.263€	1.654€	1.667€	1.667€	1.667€
	02	1.415€	1.454€	1.905€	1.919€	1.919€	1.919€

Artículos relacionados								
<b>Cojín</b>								
	<b>N.º de modelo</b>		<b>N.º de modelo</b>		<b>N.º de modelo</b>		<b>N.º de modelo</b>	
	DS9938	240€	DS9938	240€	DS9938	240€	DS9938	240€

Encimeras				
				
Tipo de producto	Faldón de cuerpo individual			
Anchura	20 - 100 mm			
N.º de modelo	DS5399			
Grupo de precio	01	211€		
	02	220€		



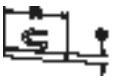
Espejo/Mueble espejo				
				
Tipo de producto	Espejo			
Versión	Good			
Anchura x altura x profundidad	400 x 700 x 35 mm	600 x 700 x 35 mm	800 x 700 x 35 mm	1000 x 700 x 35 mm
Iluminación LED	Franja lumínica, Superior			
Potencia de iluminación	6 W	9 W	13 W	16 W
Activación de la iluminación	Interruptor			
Clase de eficiencia energética	D			
N.º de modelo	LM7834	LM7835	LM7836	LM7837
Grupo de precio	01	455€	561€	578€
				618€

Espejo/Mueble espejo				
				
Tipo de producto	Espejo			
Versión	Good			
Anchura x altura x profundidad	1200 x 700 x 35 mm	1300 x 700 x 35 mm	1400 x 700 x 35 mm	
Iluminación LED	Franja lumínica, Superior			
Potencia de iluminación	19 W	20 W	22 W	
Activación de la iluminación	Interruptor	Interruptor	Interruptor / Externo/a	
Clase de eficiencia energética	D			
N.º de modelo	LM7838	LM7839	LM7844	
Grupo de precio	01	681€	730€	827€

Espejo/Mueble espejo					
Tipo de producto		Mueble espejo	Mueble espejo	Mueble espejo	Mueble espejo
Versión		Good	Good	Good	Good
Anchura x altura x profundidad		610 x 760 x 148 mm	810 x 760 x 148 mm	1010 x 760 x 148 mm	1210 x 760 x 148 mm
Cantidad de puertas		1	2	2	2
Cantidad de estantes de cristal		2	2	2	4
Iluminación LED		Franja lumínica, Superior	Franja lumínica, Superior	Franja lumínica, Superior	Franja lumínica, Superior
Activación de la iluminación		Interruptor / Externo/a	Interruptor / Externo/a	Interruptor / Externo/a	Interruptor / Externo/a
Modelo de espejo		Puertas con espejo en ambos lados	Puertas con espejo en ambos lados	Puertas con espejo en ambos lados	Puertas con espejo en ambos lados
Clase de eficiencia energética		D	D	D	D
N.º de modelo		<b>LM7820 L/R<sup>1</sup></b>	<b>LM7821<sup>1</sup></b>	<b>LM7822<sup>1</sup></b>	<b>LM7823<sup>1</sup></b>
Grupo de precio	01	1.044€	1.121€	1.224€	1.377€

Artículos relacionados								
Set de montaje		661 x 810 x 139 mm	861 x 810 x 169 mm	1061 x 810 x 139 mm	1261 x 810 x 139 mm			
	N.º de modelo		N.º de modelo	N.º de modelo	N.º de modelo			
	LM9875	348€	LM9876	353€	LM9877	358€	LM9878	367€
Listón magnético								
	N.º de modelo		N.º de modelo	N.º de modelo	N.º de modelo			
	UV9709	56€	UV9709	56€	UV9709	56€		

<sup>1</sup> El encendido y apagado solo puede realizarse mediante un interruptor externo situado en la pared

Espejo/Mueble espejo				
				
Tipo de producto	Mueble espejo			
Versión	Good			
Anchura × altura × profundidad	1310 x 760 x 148 mm			
Cantidad de puertas	2			
Cantidad de estantes de cristal	4			
Iluminación LED	Franja lumínica, Superior			
Activación de la iluminación	Interruptor / Externo/a			
Modelo de espejo	Puertas con espejo en ambos lados			
Clase de eficiencia energética	D			
<b>N.º de modelo</b>	<b>LM7854<sup>1</sup></b>			
<b>Grupo de precio</b>	<b>01</b>	<b>1.585€</b>		
Artículos relacionados				
				
<b>Set de montaje</b>				
Anchura × altura × profundidad	1361 x 810 x 139 mm			
	<b>N.º de modelo</b>			
	LM9920	467€		
				
<b>Listón magnético</b>				
	<b>N.º de modelo</b>			
	UV9709	56€		





<sup>1</sup> El encendido y apagado solo puede realizarse mediante un interruptor externo situado en la pared

Armarios					
Tipo de producto	Armario alto	Armario alto	Armario alto	Armario alto	
Anchura x altura x profundidad	400 x 1400 x 240 mm	500 x 1400 x 240 mm	400 x 1400 x 360 mm	500 x 1400 x 360 mm	
Cantidad de puertas	1	1	1	1	
Cantidad de estantes de cristal	4	-	4	-	
Cantidad de estantes de madera	-	3	-	3	
Distancia mínima hasta la pared	20 mm	20 mm	20 mm	20 mm	
Distancia mínima de separación entre muebles	20 mm	20 mm	20 mm	20 mm	
Saliente frontal	20 mm	-	20 mm	-	
N.º de modelo	<b>DS1218 L/R</b>	<b>DS1238 L/R</b>	<b>DS1219 L/R</b>	<b>DS1239 L/R</b>	
Grupo de precio	01	630€	753€	643€	833€
	02	811€	944€	836€	1.043€

Armarios					
Tipo de producto	Armario alto	Armario alto	Armario alto	Armario alto	
Anchura x altura x profundidad	400 x 1800 x 240 mm	500 x 1800 x 240 mm	400 x 1800 x 360 mm	500 x 1800 x 360 mm	
Cantidad de puertas	1	1	1	1	
Cantidad de estantes de cristal	5	-	5	-	
Cantidad de estantes de madera	-	3	-	3	
Distancia mínima hasta la pared	20 mm	20 mm	20 mm	20 mm	
Distancia mínima de separación entre muebles	20 mm	20 mm	20 mm	20 mm	
Saliente frontal	20 mm	-	20 mm	-	
N.º de modelo	<b>DS1228 L/R</b>	<b>DS1248 L/R</b>	<b>DS1229 L/R</b>	<b>DS1249 L/R</b>	
Grupo de precio	01	654€	816€	680€	875€
	02	900€	1.023€	961€	1.095€



**Mueble bajo lavabo**

					
<b>Tipo de producto</b>		Consola de madera	Consola de madera	Consola de madera	Consola de madera
<b>Anchura x altura x profundidad</b>		590 x 805 x 440 mm	740 x 805 x 440 mm	940 x 805 x 440 mm	1140 x 805 x 440 mm
<b>Incl. material de fijación</b>		✓	✓	✓	✓
<b>Cantidad de repisas</b>		1	1	1	1
<b>N.º de modelo</b>		<b>DS9881</b>	<b>DS9882</b>	<b>DS9883</b>	<b>DS9884</b>
<b>Grupo de precio</b>	01	388€	418€	449€	479€
	02	497€	546€	603€	631€
<b>Artículos necesarios</b>					
<b>Lavabo</b>					
Serie		DuraStyle		DuraStyle	
		<b>N.º de modelo</b>	<b>N.º de modelo</b>	<b>N.º de modelo</b>	<b>N.º de modelo</b>
		232065	232080	232010	232012
		Desde 481€	Desde 619€	Desde 883€	Desde 1.044€

## Espejos y luz

Información de producto			
<b>Cantos (recubrimiento LED para espejos con luz indirecta en 4 lados)</b>	<b>Decorado</b> Precio grupo 1	Blanco mate (traslucido)	Material sintético
<b>Cantos (perfil de cantos para espejo con franja de luz LED superior)</b>	<b>Decorado</b> Precio grupo 1	Blanco mate	Material sintético
<b>Cantos (perfil de cantos LED para espejo con franjas de luz)</b>	<b>Decorado</b> Precio grupo 1	Blanco mate texturado	Aluminio
<b>Cuerpo mueble espejo</b>	<b>Decorado</b> Precio grupo 1	Blanco mate	Cristal
<b>Espejo con iluminación</b>			IP 44 LED, tono de luz 4000 Kelvin. LED (vida útil > 30 000 horas) LED fija Distancia entre el sensor y las superficies reflectantes = mín. 75 mm
<b>Set de instalación para muebles espejo LM</b>			Set de instalación para muebles espejo LM de las versiones Good y Better Marco de montaje MDF blanco: Anchura = X, altura = 787 mm marco de montaje perfil de aluminio blanco: Anchura = X, altura = 812 mm anchura del marco: 25 mm El set de instalación se suministra desmontado
<b>Mueble espejo con iluminación</b>			IP 44 LED, tono de luz 4000 Kelvin. LED (vida útil > 30 000 horas) LED fija
<b>Calefacción de espejo (antivaho) (estándar en la versión "Best")</b>			La calefacción de espejo (antivaho) impide la formación de condensación en una superficie parcial definida del espejo. La calefacción se enciende y se apaga junto con la iluminación del espejo. Si el espejo ya está empañado antes del encendido, el tiempo de secado es de unos 5 minutos. 1 calefacción de espejo (antivaho) 200 x 400 mm para anchura de espejo de 600 mm en el centro, 19 W 1 calefacción de espejo (antivaho) 200 x 400 mm para espejo de Ø700 mm / 900 mm, 19 W 1 calefacción de espejo (antivaho) 400 x 400 mm para anchuras de espejo de 800 mm / 1000 mm en el centro, 37 W 1 calefacción de espejo (antivaho) 600 x 400 mm para anchura de espejo de 1200 mm en el centro, 38 W 2 calefacciones de espejo 400 x 400 mm para anchura de espejo de 1320 mm / 1400 mm (1 izquierda / 1 derecha), 38 W
<b>Listón magnético para mueble espejo # UV 9709</b>		Acero inoxidable	Listón magnético en el interior del mueble espejo como soporte para utensilios metálicos de baño.
<b>Nuevo n.º art.</b>	<b>Dígito 12</b> Código de país en espejo y Mueble espejo	<b>0</b> AD, ES, PT <b>1</b> MA <b>3</b> GB	Ej.: Mueble espejo: LM 7830 L 00 00 0000
	O código de país para espejo y mueble espejo sin enchufe	<b>0</b> 220 – 240 V: AD, ES, PT, MA, GB	Ej.: Espejo: LM 7835 0 00 00 0000

Todos los acabados de Duravit resisten a la humedad / Para ver los acabados, mire por favor al final de la lista de precios

**Vista general de espejos/muebles espejo con iluminación en versión "Good", "Better" y "Best"**

Espejos	400 mm	600 mm	800 mm	1000 mm	1200 mm	1300 mm	1400 mm
<b>Franja de luz LED superior</b>							
Versión "Good"	# LM 7834	# LM 7835	# LM 7836	# LM 7837	# LM 7838	# LM 7839	# LM 7844
Versión "Better"		# LM 7845	# LM 7846	# LM 7847	# LM 7848	# LM 7849	# LM 7850
Versión "Best"		# LM 7855 D	# LM 7856 D	# LM 7857 D	# LM 7858 D	# LM 7859 D	# LM 7860 D
<b>Franjas de luz LED laterales</b>							
Versión "Good"		# LM 7865	# LM 7866	# LM 7867	# LM 7868	# LM 7869	# LM 7870
Versión "Better"		# LM 7875	# LM 7876	# LM 7877	# LM 7878	# LM 7879	# LM 7880
Versión "Best"		# LM 7885 D	# LM 7886 D	# LM 7887 D	# LM 7888 D	# LM 7889 D	# LM 7890 D
<b>Luz indirecta LED (4 lados)</b>							
Versión "Good"		# LM 7805	# LM 7806	# LM 7807	# LM 7808	# LM 7809	# LM 7810
Versión "Better"		# LM 7815	# LM 7816	# LM 7817	# LM 7818	# LM 7819	# LM 7814
Versión "Best"		# LM 7825 D	# LM 7826 D	# LM 7827 D	# LM 7828 D	# LM 7829 D	# LM 7824 D
	Ø 700 mm	Ø 900 mm					
<b>Luz indirecta LED (4 lados)</b>							
Versión "Good"	# LM 7851	# LM 7853					
Versión "Better"	# LM 7861	# LM 7863					
Versión "Best"	# LM 7871	# LM 7873					

Muebles espejo		610 mm	810 mm	1010 mm	1210 mm	1310 mm	
<b>Franja de luz LED superior</b>							
Versión "Good"		# LM 7820 L/R	# LM 7821	# LM 7822	# LM 7823	# LM 7854	
Versión "Better"		# LM 7830 L/R	# LM 7831	# LM 7832	# LM 7833	# LM 7864	
Versión "Best"		# LM 7840 L/R	# LM 7841	# LM 7842	# LM 7843	# LM 7874	
Set de instalación		# LM 9875	# LM 9876	# LM 9877	# LM 9878	# LM 9920	

**Versión para espejos "Good", "Better" y "Best"**

Los espejos con franja de luz superior, franjas de luz laterales y luz indirecta en 4 lados y perimetrales se ofrecen en tres versiones:

**Good**

La función ON/OFF de la versión "Good" solo puede accionarse con interruptores de luz de pared.

**Better**

La versión "Better" está equipada con un interruptor de sensor en la zona inferior derecha para encender y apagar (ON/OFF).

**Best**

La versión "Best" reúne las siguientes características de equipamiento: interruptor de sensor para encender y apagar (ON/OFF), incluye función de regulación de intensidad LED, calefacción de espejo e iluminación del puesto de aseo (siempre viene integrado en la versión con luz indirecta).

**Versión para muebles espejo "Good", "Better", "Best"**

Se ofrecen tres versiones de muebles espejo:

**Good**

La función ON/OFF de la versión "Good" solo puede accionarse con interruptores de luz de pared.  
La versión "Good" solo se puede empotrar con el correspondiente set.

**Better**





La versión "Better" está equipada con una unidad de interruptor/enchufe en el interior.  
La versión "Better" solo se puede empotrar con el correspondiente set.





**Best**





La versión "Best" incluye un interruptor/enchufe, una pared posterior con espejo y una iluminación LED del puesto de aseo.





## Light & Mirrors

Design by Duravit

Espejo/Mueble espejo					
Tipo de producto		Espejo	Espejo	Espejo	Espejo
Versión		Good	Good	Better	Better
Anchura x altura x profundidad		700 x 700 x 34 mm	900 x 900 x 34 mm	700 x 700 x 34 mm	900 x 900 x 34 mm
Iluminación LED		Iluminación indirecta, Circundante	Iluminación indirecta, Circundante	Iluminación indirecta, Circundante	Iluminación indirecta, Circundante
Potencia de iluminación		31 W	41 W	31 W	41 W
Activación de la iluminación		Interruptor / Externo/a	Interruptor / Externo/a	Interruptor - Sensor	Interruptor - Sensor
Clase de eficiencia energética		D	D	D	D
N.º de modelo		<b>LM7851</b>	<b>LM7853</b>	<b>LM7861</b>	<b>LM7863</b>
Grupo de precio	01	716€	860€	828€	976€

Espejo/Mueble espejo					
Tipo de producto		Espejo	Espejo	Espejo	Espejo
Versión		Best	Best	Good	Good
Anchura x altura x profundidad		700 x 700 x 34 mm	900 x 900 x 34 mm	400 x 700 x 35 mm	600 x 700 x 35 mm
Iluminación LED		Iluminación indirecta, Circundante	Iluminación indirecta, Circundante	Franja lumínica, Superior	Franja lumínica, Superior
Potencia de iluminación		31 W	41 W	6 W	9 W
Función de regulación de intensidad		Integrado/a	Integrado/a	-	-
Calefacción anti-vaho		Integrado/a Con desconexión integrada	Integrado/a Con desconexión integrada	-	-
Activación de la iluminación		Interruptor - Sensor	Interruptor - Sensor	Interruptor	Interruptor
Clase de eficiencia energética		D	D	D	D
N.º de modelo		<b>LM7871</b>	<b>LM7873</b>	<b>LM7834</b>	<b>LM7835</b>
Grupo de precio	01	1.007€	1.167€	455€	561€

Espejo/Mueble espejo				
				
Tipo de producto	Espejo	Espejo	Espejo	Espejo
Versión	Good	Good	Good	Good
Anchura x altura x profundidad	800 x 700 x 35 mm	1000 x 700 x 35 mm	1200 x 700 x 35 mm	1300 x 700 x 35 mm
Iluminación LED	Franja lumínica, Superior	Franja lumínica, Superior	Franja lumínica, Superior	Franja lumínica, Superior
Potencia de iluminación	13 W	16 W	19 W	20 W
Activación de la iluminación	Interruptor	Interruptor	Interruptor	Interruptor
Clase de eficiencia energética	D	D	D	D
N.º de modelo	<b>LM7836</b>	<b>LM7837</b>	<b>LM7838</b>	<b>LM7839</b>
Grupo de precio	01	578€	618€	681€
				730€

Espejo/Mueble espejo				
				
Tipo de producto	Espejo	Espejo	Espejo	Espejo
Versión	Good	Better	Better	Better
Anchura x altura x profundidad	1400 x 700 x 35 mm	600 x 700 x 35 mm	800 x 700 x 35 mm	1000 x 700 x 35 mm
Iluminación LED	Franja lumínica, Superior	Franja lumínica, Superior	Franja lumínica, Superior	Franja lumínica, Superior
Potencia de iluminación	22 W	9 W	13 W	16 W
Activación de la iluminación	Interruptor / Externo/a	Interruptor - Sensor	Interruptor - Sensor	Interruptor - Sensor
Clase de eficiencia energética	D	D	D	D
N.º de modelo	<b>LM7844</b>	<b>LM7845</b>	<b>LM7846</b>	<b>LM7847</b>
Grupo de precio	01	827€	623€	682€
				760€

**Light & Mirrors**

Design by Duravit

Espejo/Mueble espejo				
Tipo de producto	Espejo	Espejo	Espejo	Espejo
Versión	Better	Better	Better	Best
Anchura x altura x profundidad	1200 x 700 x 35 mm	1300 x 700 x 35 mm	1400 x 700 x 35 mm	600 x 700 x 35 mm
Iluminación LED	Franja lumínica, Superior	Franja lumínica, Superior	Franja lumínica, Superior	Franja lumínica, Superior
Potencia de iluminación	19 W	20 W	22 W	19 W
Función de regulación de intensidad	-	-	-	Integrado/a
Iluminación LED para puesto de aseo	-	-	-	Integrado/a
Calefacción anti-vaho	-	-	-	Integrado/a Con desconexión integrada
Activación de la iluminación	Interruptor - Sensor	Interruptor - Sensor	Interruptor - Sensor	Interruptor - Sensor
Clase de eficiencia energética	D	D	D	D
N.º de modelo	<b>LM7848</b>	<b>LM7849</b>	<b>LM7850</b>	<b>LM7855 D</b>
Grupo de precio	01	825€	857€	957€
				841€





Espejo/Mueble espejo				
Tipo de producto	Espejo	Espejo	Espejo	Espejo
Versión	Best	Best	Best	Best
Anchura x altura x profundidad	800 x 700 x 35 mm	1000 x 700 x 35 mm	1200 x 700 x 35 mm	1300 x 700 x 35 mm
Iluminación LED	Franja lumínica, Superior	Franja lumínica, Superior	Franja lumínica, Superior	Franja lumínica, Superior
Potencia de iluminación	25 W	31 W	37 W	41 W
Función de regulación de intensidad	Integrado/a	Integrado/a	Integrado/a	Integrado/a
Iluminación LED para puesto de aseo	Integrado/a	Integrado/a	Integrado/a	Integrado/a
Calefacción anti-vaho	Integrado/a Con desconexión integrada	Integrado/a Con desconexión integrada	Integrado/a Con desconexión integrada	Integrado/a Con desconexión integrada
Activación de la iluminación	Interruptor - Sensor	Interruptor - Sensor	Interruptor - Sensor	Interruptor - Sensor
Clase de eficiencia energética	D	D	D	D
N.º de modelo	<b>LM7856 D</b>	<b>LM7857 D</b>	<b>LM7858 D</b>	<b>LM7859 D</b>
Grupo de precio	01	976€	1.125€	1.237€
				1.386€





Espejo/Mueble espejo				
Tipo de producto	Espejo	Espejo	Espejo	Espejo
Versión	Best	Good	Good	Good
Anchura × altura × profundidad	1400 x 700 x 35 mm	600 x 700 x 34 mm	800 x 700 x 34 mm	1000 x 700 x 34 mm
Iluminación LED	Franja lumínica, Superior	Franjas lumínicas, Lateral	Franjas lumínicas, Lateral	Franjas lumínicas, Lateral
Potencia de iluminación	44 W	22 W	22 W	22 W
Función de regulación de intensidad	Integrado/a	-	-	-
Iluminación LED para puesto de aseo	Integrado/a	-	-	-
Calefacción anti-vaho	Integrado/a Con desconexión integrada	-	-	-
Activación de la iluminación	Interruptor - Sensor	Interruptor	Interruptor	Interruptor
Clase de eficiencia energética	D	D	D	D
N.º de modelo	<b>LM7860 D</b>	<b>LM7865</b>	<b>LM7866</b>	<b>LM7867</b>
Grupo de precio	01	1.488€	647€	660€
				708€

Espejo/Mueble espejo				
Tipo de producto	Espejo	Espejo	Espejo	Espejo
Versión	Good	Good	Good	Better
Anchura × altura × profundidad	1200 x 700 x 34 mm	1300 x 700 x 34 mm	1400 x 700 x 34 mm	600 x 700 x 34 mm
Iluminación LED	Franjas lumínicas, Lateral	Franjas lumínicas, Lateral	Franjas lumínicas, Lateral	Franjas lumínicas, Lateral
Potencia de iluminación	22 W	22 W	22 W	22 W
Activación de la iluminación	Interruptor	Interruptor	Interruptor / Externo/a	Interruptor - Sensor
Clase de eficiencia energética	D	D	D	D
N.º de modelo	<b>LM7868</b>	<b>LM7869</b>	<b>LM7870</b>	<b>LM7875</b>
Grupo de precio	01	726€	762€	824€
				788€





## Light & Mirrors





Design by Duravit

Espejo/Mueble espejo					
Tipo de producto		Espejo	Espejo	Espejo	Espejo
Versión		Better	Better	Better	Better
Anchura x altura x profundidad		800 x 700 x 34 mm	1000 x 700 x 34 mm	1200 x 700 x 34 mm	1300 x 700 x 34 mm
Iluminación LED		Franjas lumínicas, Lateral	Franjas lumínicas, Lateral	Franjas lumínicas, Lateral	Franjas lumínicas, Lateral
Potencia de iluminación		22 W	22 W	22 W	22 W
Activación de la iluminación		Interruptor - Sensor	Interruptor - Sensor	Interruptor - Sensor	Interruptor - Sensor
Clase de eficiencia energética		D	D	D	D
N.º de modelo		<b>LM7876</b>	<b>LM7877</b>	<b>LM7878</b>	<b>LM7879</b>
Grupo de precio	01	801€	841€	859€	886€

Espejo/Mueble espejo					
Tipo de producto		Espejo	Espejo	Espejo	Espejo
Versión		Better	Best	Best	Best
Anchura x altura x profundidad		1400 x 700 x 34 mm	600 x 700 x 34 mm	800 x 700 x 34 mm	1000 x 700 x 34 mm
Iluminación LED		Franjas lumínicas, Lateral	Franjas lumínicas, Lateral	Franjas lumínicas, Lateral	Franjas lumínicas, Lateral
Potencia de iluminación		22 W	31 W	34 W	37 W
Función de regulación de intensidad		-	Integrado/a	Integrado/a	Integrado/a
Iluminación LED para puesto de aseo		-	Integrado/a	Integrado/a	Integrado/a
Calefacción anti-vaho		-	Integrado/a Con desconexión integrada	Integrado/a Con desconexión integrada	Integrado/a Con desconexión integrada
Activación de la iluminación		Interruptor - Sensor	Interruptor - Sensor	Interruptor - Sensor	Interruptor - Sensor
Clase de eficiencia energética		D	D	D	D
N.º de modelo		<b>LM7880</b>	<b>LM7885 D</b>	<b>LM7886 D</b>	<b>LM7887 D</b>
Grupo de precio	01	956€	979€	1.126€	1.184€



Espejo/Mueble espejo				
				
Tipo de producto	Espejo	Espejo	Espejo	Espejo
Versión	Best	Best	Best	Good
Anchura x altura x profundidad	1200 x 700 x 34 mm	1300 x 700 x 34 mm	1400 x 700 x 34 mm	600 x 700 x 33 mm
Iluminación LED	Franjas lumínicas, Lateral	Franjas lumínicas, Lateral	Franjas lumínicas, Lateral	Iluminación indirecta, Circundante
Potencia de iluminación	40 W	39 W	44 W	40 W
Función de regulación de intensidad	Integrado/a	Integrado/a	Integrado/a	-
Iluminación LED para puesto de aseo	Integrado/a	Integrado/a	Integrado/a	-
Calefacción anti-vaho	Integrado/a Con desconexión integrada	Integrado/a Con desconexión integrada	Integrado/a Con desconexión integrada	-
Activación de la iluminación	Interruptor - Sensor	Interruptor - Sensor	Interruptor - Sensor	Interruptor
Clase de eficiencia energética	D	D	D	F
N.º de modelo	<b>LM7888 D</b>	<b>LM7889 D</b>	<b>LM7890 D</b>	<b>LM7805</b>
Grupo de precio	01	1.261€	1.480€	1.577€
				641€

Espejo/Mueble espejo				
				
Tipo de producto	Espejo	Espejo	Espejo	Espejo
Versión	Good	Good	Good	Good
Anchura x altura x profundidad	800 x 700 x 33 mm	1000 x 700 x 33 mm	1200 x 700 x 33 mm	1300 x 700 x 33 mm
Iluminación LED	Iluminación indirecta, Circundante	Iluminación indirecta, Circundante	Iluminación indirecta, Circundante	Iluminación indirecta, Circundante
Potencia de iluminación	46 W	52 W	58 W	61 W
Activación de la iluminación	Interruptor	Interruptor	Interruptor	Interruptor
Clase de eficiencia energética	F	F	F	F
N.º de modelo	<b>LM7806</b>	<b>LM7807</b>	<b>LM7808</b>	<b>LM7809</b>
Grupo de precio	01	685€	749€	840€
				876€

**Light & Mirrors**

Design by Duravit

Espejo/Mueble espejo				
Tipo de producto	Espejo	Espejo	Espejo	Espejo
Versión	Good	Better	Better	Better
Anchura x altura x profundidad	1400 x 700 x 33 mm	600 x 700 x 33 mm	800 x 700 x 33 mm	1000 x 700 x 33 mm
Iluminación LED	Iluminación indirecta, Circundante	Iluminación indirecta, Circundante	Iluminación indirecta, Circundante	Iluminación indirecta, Circundante
Potencia de iluminación	64 W	40 W	46 W	52 W
Activación de la iluminación	Interruptor / Externo/a	Interruptor - Sensor	Interruptor - Sensor	Interruptor - Sensor
Clase de eficiencia energética	F	F	F	F
N.º de modelo	<b>LM7810</b>	<b>LM7815</b>	<b>LM7816</b>	<b>LM7817</b>
Grupo de precio	01	969€	789€	830€
				897€

Espejo/Mueble espejo				
Tipo de producto	Espejo	Espejo	Espejo	Espejo
Versión	Better	Better	Better	Best
Anchura x altura x profundidad	1200 x 700 x 33 mm	1300 x 700 x 33 mm	1400 x 700 x 33 mm	600 x 700 x 33 mm
Iluminación LED	Iluminación indirecta, Circundante	Iluminación indirecta, Circundante	Iluminación indirecta, Circundante	Iluminación indirecta, Circundante
Potencia de iluminación	58 W	61 W	64 W	40 W
Función de regulación de intensidad	-	-	-	Integrado/a
Calefacción anti-vaho	-	-	-	Integrado/a Con desconexión integrada
Activación de la iluminación	Interruptor - Sensor	Interruptor - Sensor	Interruptor - Sensor	Interruptor - Sensor
Clase de eficiencia energética	F	F	F	F
N.º de modelo	<b>LM7818</b>	<b>LM7819</b>	<b>LM7814</b>	<b>LM7825 D</b>
Grupo de precio	01	988€	1.034€	1.121€
				967€

Espejo/Mueble espejo				
Tipo de producto	Espejo	Espejo	Espejo	Espejo
Versión	Best	Best	Best	Best
Anchura x altura x profundidad	800 x 700 x 33 mm	1000 x 700 x 33 mm	1200 x 700 x 33 mm	1300 x 700 x 33 mm
Iluminación LED	Iluminación indirecta, Circundante	Iluminación indirecta, Circundante	Iluminación indirecta, Circundante	Iluminación indirecta, Circundante
Potencia de iluminación	46 W	52 W	58 W	61 W
Función de regulación de intensidad	Integrado/a	Integrado/a	Integrado/a	Integrado/a
Calefacción anti-vaho	Integrado/a Con desconexión integrada	Integrado/a Con desconexión integrada	Integrado/a Con desconexión integrada	Integrado/a Con desconexión integrada
Activación de la iluminación	Interruptor - Sensor	Interruptor - Sensor	Interruptor - Sensor	Interruptor - Sensor
Clase de eficiencia energética	F	F	F	F
N.º de modelo	<b>LM7826 D</b>	<b>LM7827 D</b>	<b>LM7828 D</b>	<b>LM7829 D</b>
Grupo de precio	01	1.118€	1.185€	1.222€
				1.333€

Espejo/Mueble espejo				
Tipo de producto	Espejo			
Versión	Best			
Anchura x altura x profundidad	1400 x 700 x 33 mm			
Iluminación LED	Iluminación indirecta, Circundante			
Potencia de iluminación	64 W			
Función de regulación de intensidad	Integrado/a			
Calefacción anti-vaho	Integrado/a Con desconexión integrada			
Activación de la iluminación	Interruptor - Sensor			
Clase de eficiencia energética	F			
N.º de modelo	<b>LM7824 D</b>			
Grupo de precio	01	1.421€		

**Light & Mirrors**

Design by Duravit

Espejo/Mueble espejo				
Tipo de producto	Mueble espejo	Mueble espejo	Mueble espejo	Mueble espejo
Versión	Good	Good	Good	Good
Anchura x altura x profundidad	610 x 760 x 148 mm	810 x 760 x 148 mm	1010 x 760 x 148 mm	1210 x 760 x 148 mm
Cantidad de puertas	1	2	2	2
Cantidad de estantes de cristal	2	2	2	4
Iluminación LED	Franja lumínica, Superior	Franja lumínica, Superior	Franja lumínica, Superior	Franja lumínica, Superior
Activación de la iluminación	Interruptor / Externo/a	Interruptor / Externo/a	Interruptor / Externo/a	Interruptor / Externo/a
Modelo de espejo	Puertas con espejo en ambos lados	Puertas con espejo en ambos lados	Puertas con espejo en ambos lados	Puertas con espejo en ambos lados
Clase de eficiencia energética	D	D	D	D
N.º de modelo	LM7820 L/R <sup>1</sup>	LM7821 <sup>1</sup>	LM7822 <sup>1</sup>	LM7823 <sup>1</sup>
Grupo de precio	01	1.044€	1.121€	1.224€
				1.377€

Artículos relacionados				
Set de montaje				
Anchura x altura x profundidad	661 x 810 x 139 mm	861 x 810 x 169 mm	1061 x 810 x 139 mm	1261 x 810 x 139 mm
	N.º de modelo	N.º de modelo	N.º de modelo	N.º de modelo
	LM9875	LM9876	LM9877	LM9878
	348€	353€	358€	367€
Listón magnético				
	N.º de modelo	N.º de modelo	N.º de modelo	N.º de modelo
	UV9709	UV9709	UV9709	UV9709
	56€	56€	56€	56€

<sup>1</sup> El encendido y apagado solo puede realizarse mediante un interruptor externo situado en la pared

Espejo/Mueble espejo					
Tipo de producto	Mueble espejo	Mueble espejo	Mueble espejo	Mueble espejo	
Versión	Good	Better	Better	Better	
Anchura x altura x profundidad	1310 x 760 x 148 mm	610 x 760 x 148 mm	810 x 760 x 148 mm	1010 x 760 x 148 mm	
Cantidad de puertas	2	1	2	2	
Cantidad de estantes de cristal	4	2	2	2	
Iluminación LED	Franja lumínica, Superior	Franja lumínica, Superior	Franja lumínica, Superior	Franja lumínica, Superior	
Activación de la iluminación	Interruptor / Externo/a	Interruptor	Interruptor	Interruptor	
Enchufe	-	Integrado/a	Integrado/a	Integrado/a	
Modelo de espejo	Puertas con espejo en ambos lados	Puertas con espejo en ambos lados	Puertas con espejo en ambos lados	Puertas con espejo en ambos lados	
Clase de eficiencia energética	D	D	D	D	
N.º de modelo	LM7854 <sup>1</sup>	LM7830 L/R <sup>1</sup>	LM7831 <sup>1</sup>	LM7832 <sup>1</sup>	
Grupo de precio	01	1.585€	1.175€	1.256€	1.358€

Artículos relacionados					
Set de montaje					
Anchura x altura x profundidad	1361 x 810 x 139 mm	661 x 810 x 139 mm	861 x 810 x 169 mm	1061 x 810 x 139 mm	
	N.º de modelo	N.º de modelo	N.º de modelo	N.º de modelo	
	LM9920	LM9875	LM9876	LM9877	
	467€	348€	353€	358€	
Listón magnético					
	N.º de modelo	N.º de modelo	N.º de modelo	N.º de modelo	
	UV9709	UV9709	UV9709	UV9709	
	56€	56€	56€	56€	

<sup>1</sup> El encendido y apagado solo puede realizarse mediante un interruptor externo situado en la pared

## Light & Mirrors

Design by Duravit

Espejo/Mueble espejo							
Tipo de producto		Mueble espejo		Mueble espejo		Mueble espejo	
Versión		Better		Better		Best	
Anchura x altura x profundidad		1210 x 760 x 148 mm		1310 x 760 x 148 mm		610 x 760 x 148 mm	
Cantidad de puertas		2		2		1	
Cantidad de estantes de cristal		4		4		2	
Iluminación LED		Franja lumínica, Superior		Franja lumínica, Superior		Franja lumínica, Superior	
Iluminación LED para puesto de aseo		-		-		Integrado/a	
Activación de la iluminación		Interruptor		Interruptor		Interruptor	
Enchufe		Integrado/a		Integrado/a		Integrado/a	
Modelo de espejo		Puertas con espejo en ambos lados		Puertas con espejo en ambos lados		Puertas con espejo en ambos lados / Espejo en pared trasera	
Clase de eficiencia energética		D		D		D	
N.º de modelo		LM7833 <sup>1</sup>		LM7864 <sup>1</sup>		LM7840 L/R	
Grupo de precio		01 1.510€		1.733€		1.321€	
Artículos relacionados							
Set de montaje		1261 x 810 x 139 mm		1361 x 810 x 139 mm			
Anchura x altura x profundidad							
N.º de modelo		LM9878		LM9920			
		367€		467€			
Listón magnético		N.º de modelo		N.º de modelo		N.º de modelo	
		UV9709		UV9709		UV9709	
		56€		56€		56€	

<sup>1</sup> El encendido y apagado solo puede realizarse mediante un interruptor externo situado en la pared

Espejo/Mueble espejo					
Tipo de producto	Mueble espejo		Mueble espejo		Mueble espejo
Versión	Best		Best		Best
Anchura x altura x profundidad	1010 x 760 x 148 mm		1210 x 760 x 148 mm		1310 x 760 x 148 mm
Cantidad de puertas	2		2		2
Cantidad de estantes de cristal	2		4		4
Iluminación LED	Franja lumínica, Superior		Franja lumínica, Superior		Franja lumínica, Superior
Iluminación LED para puesto de aseo	Integrado/a		Integrado/a		Integrado/a
Activación de la iluminación	Interruptor		Interruptor		Interruptor
Enchufe	Integrado/a		Integrado/a		Integrado/a
Modelo de espejo	Puertas con espejo en ambos lados / Espejo en pared trasera		Puertas con espejo en ambos lados / Espejo en pared trasera		Puertas con espejo en ambos lados / Espejo en pared trasera
Clase de eficiencia energética	D		D		D
N.º de modelo	LM7842		LM7843		LM7874
Grupo de precio	01	1.515€	1.688€	1.922€	
Artículos relacionados					
Listón magnético	N.º de modelo		N.º de modelo		N.º de modelo
	UV9709	56€	UV9709	56€	UV9709
					56€

## Duravit No.1

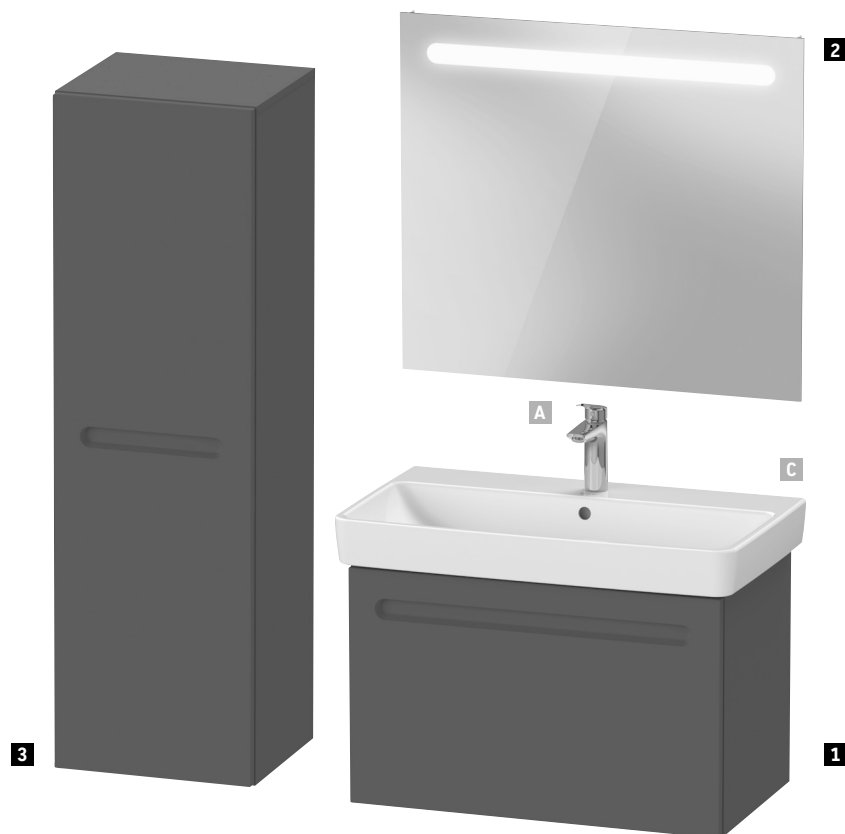
Design by Duravit

Información de producto			
<b>Frontal</b>	<b>Decorado</b> Precio grupo 1	<b>18</b> Blanco mate <b>49</b> Grafito mate	<b>Material base:</b> Tablero de MDF muy compactado, laminado / cara opuesta decoración de resina de melamina directamente recubierta. Asidero fresado en versión ornamentación frontal.
<b>Cuerpo</b>	<b>Decorado</b> Precio grupo 1	<b>18</b> Blanco mate <b>49</b> Grafito mate	<b>Material base:</b> aglomerado de tres capas altamente compactado. Recubierto por ambos lados con resina de melamina. <b>Material cantos:</b> cantos ABS.
<b>Espejo con iluminación</b>			IP 44 LED, tono de luz 4000 Kelvin. LED (vida útil >30 000 horas) LED fija  Función ON/OFF solo a través de interruptores de luz de pared.
<b>Cantos espejo</b>	<b>Decorado</b> Precio grupo 1	Blanco mate	Material sintético
<b>Mueble espejo con iluminación</b>			IP 44 LED, tono de luz 4000 Kelvin. LED (vida útil >30 000 horas) LED fija
<b>Cuerpo mueble espejo</b>	<b>Decorado</b> Precio grupo 1	Blanco mate	<b>Material base:</b> aglomerado de tres capas altamente compactado. Recubierto por ambos lados con imprimación (HPL). Parte inferior de la encimera (HPL) en color negro diamante (57). <b>Material cantos:</b> cantos ABS.
<b>Técnica cierre de cajones</b>		Sin tirador	Tirador de gola
<b>Distribución interior # UV 9644</b>		Negro diamante	Distribución interior con tapa para añadir posteriormente. La distribución interior no tiene ninguna posición fija y se puede colocar libremente en el cajón. Medidas: anchura x profundidad x altura = 115 mm x 45 mm x profundidad del cajón. Material: madera compactada MDF revestida con lámina con recubrimiento antideslizante en la parte inferior.
<b>Nuevo n.º art.</b>	<b>Dígito 12</b> Código de país para mueble espejo con enchufe	<b>0</b> AD, ES, PT <b>1</b> MA <b>3</b> GB	Ej.: Mueble espejo: N1 7920 L 00 00 0000
	O código de país para espejo	<b>0</b> 220 – 240 V: AD, ES, PT, MA, GB	Ej.: Espejo: N1 7950 0 00 00 0000

Todos los acabados de Duravit resisten a la humedad / Para ver los acabados, mire por favor al final de la lista de precios



## Ejemplo de pedido











Descripción				
	<b>1</b>	De equipamiento posterior	<b>2</b>	<b>3</b>
Tipo de producto	Mueble bajo lavabo suspendido	Distribución interior	Espejos	Armario medio
Anchura x altura x profundidad	740 x 478 x 426 mm	115 x 59 x 320 mm	800 x 700 x 35 mm	400 x 1320 x 360 mm
Cantidad	1	1	1	1
Color	49 Grafito mate	Negro diamante	Blanco mate	49 Grafito mate
Asidero	Tirador de gola	-	-	Tirador de gola
N.º de art.	# N14383 0 4949 0000	# UV 9644 0 00 00	# N17952 0 0000 0000	# N11308 L 4949 0000

Descripción				
	<b>C</b>	<b>A</b>		
Tipo de producto	Lavabo	Monomando de lavabo		
Anchura x altura x profundidad	800 x 173 x 460 mm	Tamaño M		
Cantidad	1	1		
Color	Blanco	Cromado		
Asidero	-	1		
N.º de art.	# 237580 00 00 2	# N11020		

**Duravit No.1**





Design by Duravit

Mueble bajo lavabo								
Tipo de producto	Mueble bajo lavabo suspendido		Mueble bajo lavabo suspendido		Mueble bajo lavabo suspendido		Mueble bajo lavabo suspendido	
Anchura x altura x profundidad	390 x 478 x 346 mm		440 x 478 x 386 mm		490 x 478 x 426 mm		490 x 478 x 426 mm	
Número de cajones grandes	-		-		1		1	
Número de cajones internos	-		-		-		1	
Cantidad de puertas	1		1		-		-	
Recorte para sifón	-		-		-		✓	
Con revestimiento de sifón	-		-		-		✓	
N.º de modelo	N14266 L/R		N14267 L/R		N14280		N14380	
Grupo de precio	01	387€		401€		548€		723€
Artículos necesarios								
<b>Lavabo</b>								
Serie	Duravit No.1		Duravit No.1		Duravit No.1		Duravit No.1	
	<b>N.º de modelo</b>		<b>N.º de modelo</b>		<b>N.º de modelo</b>		<b>N.º de modelo</b>	
Lavabo					237555	139€	237555	139€
Lavamanos	074345	103€	074350	113€				
<b>Sifón ahorrador de espacio</b>								
					<b>N.º de modelo</b>		<b>N.º de modelo</b>	
					005076	74€	005076	74€
Artículos relacionados								
<b>Distribución interior</b>								
Anchura x altura x profundidad					115 x 65 x 340 mm		115 x 65 x 340 mm	
					<b>N.º de modelo</b>		<b>N.º de modelo</b>	
					UV9644	123€	UV9644	123€





Mueble bajo lavabo								
								
Tipo de producto	Mueble bajo lavabo suspendido		Mueble bajo lavabo suspendido		Mueble bajo lavabo suspendido		Mueble bajo lavabo suspendido	
Anchura x altura x profundidad	540 x 478 x 426 mm		540 x 478 x 426 mm		590 x 478 x 426 mm		590 x 478 x 426 mm	
Número de cajones grandes	1		1		1		1	
Número de cajones internos	-		1		-		1	
Recorte para sifón	-		✓		-		✓	
Con revestimiento de sifón	-		✓		-		✓	
N.º de modelo	N14281		N14381		N14282		N14382	
Grupo de precio	01	555€		732€		563€		742€
Artículos necesarios								
<b>Lavabo</b>	Duravit No.1		Duravit No.1		Duravit No.1		Duravit No.1	
Serie	Duravit No.1		Duravit No.1		Duravit No.1		Duravit No.1	
	<b>N.º de modelo</b>		<b>N.º de modelo</b>		<b>N.º de modelo</b>		<b>N.º de modelo</b>	
Lavabo	237560	147€	237560	147€	237565	159€	237565	159€
<b>Sifón ahorrador de espacio</b>								
	<b>N.º de modelo</b>		<b>N.º de modelo</b>		<b>N.º de modelo</b>		<b>N.º de modelo</b>	
	005076	74€	005076	74€	005076	74€	005076	74€
Artículos relacionados								
								
<b>Distribución interior</b>	115 x 65 x 340 mm		115 x 65 x 340 mm		115 x 65 x 340 mm		115 x 65 x 340 mm	
Anchura x altura x profundidad	115 x 65 x 340 mm		115 x 65 x 340 mm		115 x 65 x 340 mm		115 x 65 x 340 mm	
	<b>N.º de modelo</b>		<b>N.º de modelo</b>		<b>N.º de modelo</b>		<b>N.º de modelo</b>	
	UV9644	123€	UV9644	123€	UV9644	123€	UV9644	123€


**Duravit No.1**




Design by Duravit


Mueble bajo lavabo					
Tipo de producto		Mueble bajo lavabo suspendido	Mueble bajo lavabo suspendido	Mueble bajo lavabo suspendido	Mueble bajo lavabo suspendido
Anchura x altura x profundidad		740 x 478 x 426 mm	740 x 478 x 426 mm	940 x 478 x 426 mm	940 x 478 x 426 mm
Número de cajones grandes		1	1	1	1
Número de cajones internos		-	1	-	1
Recorte para sifón		-	✓	-	✓
Con revestimiento de sifón		-	✓	-	✓
<b>N.º de modelo</b>		<b>N14283</b>	<b>N14383</b>	<b>N14290</b>	<b>N14390</b>
<b>Grupo de precio</b>	01	588€	773€	598€	814€

Artículos necesarios								
<b>Lavabo</b>	Duravit No.1		Duravit No.1		Duravit No.1		Duravit No.1	
Serie	Duravit No.1		Duravit No.1		Duravit No.1		Duravit No.1	
	<b>N.º de modelo</b>		<b>N.º de modelo</b>		<b>N.º de modelo</b>		<b>N.º de modelo</b>	
Lavabo	237580	255€	237580	255€	237510	459€	237510	459€
<b>Sifón ahorrador de espacio</b>	Duravit No.1		Duravit No.1		Duravit No.1		Duravit No.1	
	<b>N.º de modelo</b>		<b>N.º de modelo</b>		<b>N.º de modelo</b>		<b>N.º de modelo</b>	
	005076	74€	005076	74€	005076	74€	005076	74€

Artículos relacionados								
<b>Distribución interior</b>								
Anchura x altura x profundidad	115 x 65 x 340 mm		115 x 65 x 340 mm		115 x 65 x 340 mm		115 x 65 x 340 mm	
	<b>N.º de modelo</b>		<b>N.º de modelo</b>		<b>N.º de modelo</b>		<b>N.º de modelo</b>	
	UV9644	123€	UV9644	123€	UV9644	123€	UV9644	123€

Espejo/Mueble espejo					
Tipo de producto		Espejo	Espejo	Espejo	Espejo
Versión		Good	Good	Good	Good
Anchura x altura x profundidad		450 x 700 x 35 mm	600 x 700 x 35 mm	800 x 700 x 35 mm	1000 x 700 x 35 mm
Iluminación LED		Franja lumínica, Superior	Franja lumínica, Superior	Franja lumínica, Superior	Franja lumínica, Superior
Potencia de iluminación		4 W	5 W	9 W	11 W
Activación de la iluminación		Interruptor / Externo/a	Interruptor / Externo/a	Interruptor / Externo/a	Interruptor / Externo/a
Clase de eficiencia energética		C	C	C	C
<b>N.º de modelo</b>		<b>N17950</b>	<b>N17951</b>	<b>N17952</b>	<b>N17953</b>
<b>Grupo de precio</b>	01	359€	376€	430€	514€

Espejo/Mueble espejo				
				
Tipo de producto	Mueble espejo	Mueble espejo	Mueble espejo	
Versión	Better	Better	Better	
Anchura x altura x profundidad	600 x 700 x 148 mm	800 x 700 x 148 mm	1000 x 700 x 148 mm	
Cantidad de puertas	1	2	2	
Cantidad de estantes de cristal	2	2	2	
Iluminación LED	Franja lumínica, Superior	Franja lumínica, Superior	Franja lumínica, Superior	
Activación de la iluminación	Interruptor	Interruptor	Interruptor	
Enchufe	Integrado/a	Integrado/a	Integrado/a	
Modelo de espejo	Puertas con espejo en ambos lados	Puertas con espejo en ambos lados	Puertas con espejo en ambos lados	
Clase de eficiencia energética	C	C	C	
<b>N.º de modelo</b>	<b>N17920 L/R</b>	<b>N17921</b>	<b>N17922</b>	
<b>Grupo de precio</b>	01	933€	1.093€	1.131€

Armarios				
				
Tipo de producto	Armario medio			
Anchura x altura x profundidad	400 x 1320 x 360 mm			
Cantidad de puertas	1			
Cantidad de estantes de cristal	4			
Distancia mínima hasta la pared	20 mm			
Distancia mínima de separación entre muebles	20 mm			
<b>N.º de modelo</b>	<b>N11308 L/R</b>			
<b>Grupo de precio</b>	01	617€		

## Happy D.2 Plus







Design by sieger design

Información de producto			
<b>Frontal</b> <b>Cuerpo</b> <b>Placa de cubierta armario medio</b> <b>Balda de madera consola metálica</b>	<b>Decorado</b> Precio grupo 2	22 Blanco brillante 75 Lino	<b>Material base:</b> aglomerado de tres capas altamente compactado. Frontal en madera compacta para mueble bajo lavabo de placa MDF altamente compactada recubierto con imprimación (HPL). Frontal en madera compacta para armario medio y alto de contrachapado recubierto con imprimación (HPL). <b>Material cantos:</b> cantos ABS. Piezas moldeadas: arriba/abajo.
	<b>Decorado</b> Precio grupo 3	80 Grafito extra mate 83 Taupe extra mate 84 Blanco extra mate	<b>Material base:</b> aglomerado de tres capas altamente compactado. Frontal en madera compacta para mueble bajo lavabo de placa MDF altamente compactada recubierto con imprimación lacada (HPL). Frontal en madera compacta para armario medio y alto de contrachapado recubierto con imprimación lacada (HPL). <b>Material cantos:</b> cantos ABS. Piezas moldeadas: arriba/abajo.
	<b>Chapa de madera auténtica</b> Precio grupo 3	69 Nogal cepillado 71 Roble mediterráneo	<b>Material base:</b> aglomerado de tres capas altamente compactado. Frontal en madera compacta para mueble bajo lavabo de placa MDF altamente compactada recubierto con chapa de madera auténtica, un lado con imprimación (HPL) en negro diamante (57). Frontal en madera compacta para armario alto y medio recubierto con contrachapado de chapa de madera auténtica, un lado con imprimación (HPL) en negro diamante (57). <b>Material cantos:</b> cantos ABS. La chapa de madera auténtica es un material natural, puede haber ciertas diferencias de color y estructura de vetas.
<b>Encimera</b>	<b>Decorado</b> Precio grupo 2	22 Blanco brillante 75 Lino	<b>Material base:</b> aglomerado de tres capas altamente compactado. Recubierto por ambos lados con imprimación (HPL). Parte inferior en negro diamante (57) <b>Material cantos:</b> cantos ABS.
	<b>Decorado</b> Precio grupo 3	80 Grafito extra mate 83 Taupe extra mate 84 Blanco extra mate	<b>Material base:</b> aglomerado de tres capas altamente compactado. Recubierto por ambos lados con imprimación lacada (HPL). Parte inferior en negro diamante (57) <b>Material cantos:</b> cantos ABS.
	<b>Chapa de madera auténtica</b> Precio grupo 3	69 Nogal cepillado 71 Roble mediterráneo	<b>Material base:</b> aglomerado de tres capas altamente compactado. Recubierto por un lado con chapa de madera auténtica y por el otro con imprimación (HPL) en negro diamante (57). <b>Material cantos:</b> cantos ABS. La chapa de madera auténtica es un material natural, puede haber ciertas diferencias de color y estructura de vetas.



Todos los acabados de Duravit resisten a la humedad / Para ver los acabados, mire por favor al final de la lista de precios

**Información de producto**

<p><b>Lacado</b> Precio grupo 4</p>	<p><b>36</b> Blanco satén <b>39</b> Blanco nórdico satén <b>60</b> Taupe satén <b>92</b> Gris piedra satén <b>98</b> Azul noche satén</p>	<p><b>Material base:</b> madera MDF compactada recubierta por un lado con laca de varias capas. Parte inferior en negro diamante (57). <b>Material cantos:</b> cantos ABS (lacados).</p>
<p><b>Espejo con iluminación</b></p>	<p><b>S</b> Diseño de franja de luz radial <b>G</b> Diseño de franja de luz orgánica</p>	<p>Versión con sensor: IP 44 LED, tono de luz 3500 Kelvin. LED (vida útil &gt;30 000 horas) LED fija Distancia entre el sensor y las superficies reflectantes = mín. 75 mm Función ON/OFF posible incluso a través de interruptores de obra</p> <p>Versión con iconos: IP 44 LED, tono de luz 2700 – 6500 Kelvin LED (vida útil &gt;30 000 horas) LED fija Función ON/OFF posible incluso a través de interruptores de obra Panel de mando sin contacto en el lado frontal con 3 iconos situados en horizontal.</p> <p> Icono 1 (derecha): encendido/apagado, con función de regulación de intensidad para franja de luz</p> <p> Icono 2 (centro): encendido/apagado, con función de regulación de intensidad para luz indirecta</p> <p> Icono 3 (izquierda): encendido/apagado, calefacción de espejo (antivaho) con función de apagado automático después de 60 minutos</p> <p>Pulsando simultáneamente los iconos 1 y 2: cambio continuo del tono de luz entre 2700 – 6500 Kelvin</p>
<p><b>Set de espejos (2) con iluminación</b></p>	<p><b>S</b> Diseño de franja de luz radial <b>G</b> Diseño de franja de luz orgánica</p>	<p>Versión con iconos: IP 44 LED, tono de luz 2700 – 6500 Kelvin LED (vida útil &gt;30 000 horas) LED fija Función ON/OFF posible incluso a través de interruptores de obra Todas las funciones de espejo están sincronizadas alternativamente. La sincronización se lleva a cabo sin cable y está ajustada de fábrica. Panel de mando sin contacto en el lado frontal con 3 iconos redondos situados en horizontal.</p> <p> Icono 1 (derecha): encendido/apagado, con función de regulación de intensidad para franja de luz</p> <p> Icono 2 (centro): encendido/apagado, con función de regulación de intensidad para luz indirecta</p> <p> Icono 3 (izquierda): encendido/apagado, calefacción de espejo (antivaho) con función de apagado automático después de 60 minutos</p> <p>Pulsando simultáneamente los iconos 1 y 2: cambio continuo del tono de luz entre 2700 – 6500 Kelvin</p>
<p><b>Técnica cierre de cajones</b></p>	<p>Sin tirador</p>	<p>Técnica "Tip-on" con cierre automático. Apertura automática en caso de contacto intencionado.</p>

## Happy D.2 Plus

Design by sieger design

Información de producto			
<b>Sistemas de distribución</b>	<b>Madera maciza</b> Precio grupo 1	<b>77</b> Nogal americano macizo <b>78</b> Arce macizo	Los sistemas de distribución se encuentran disponibles en los acabados arce y nogal, en una mezcla de materiales de madera maciza y vidrio acrílico. Existe para cada anchura de cajón de 575 mm a 1600 mm un sistema de distribución diseñado de forma individual. Las posibilidades de equipamiento de distribución aumentan con una mayor anchura del cajón para poder utilizar el espacio de forma óptima. El fondo, la tapa, los fondos ondulados pequeño y grande, así como las sujeciones para los cepillos están recubiertos con un lacado antideslizante.
<b>Calefacción de espejo (antivaho) (opcional en la versión con sensor) (estándar en la versión con iconos)</b>			La calefacción de espejo (antivaho) impide la formación de condensación en una superficie parcial definida del espejo. La calefacción se enciende y se apaga en caso de la versión sensor junto con la iluminación del espejo. Si el espejo ya está empañado antes del encendido, el tiempo de secado es de unos 5 minutos. Función de desconexión automática al cabo de 60 minutos. 1 calefacción de espejo 200 x 400 mm, 19 W
<b>Sistema de iluminación interior para mueble bajo lavabo (opcional)</b>			Fuente de luz LED, tono de luz 4500 Kelvin. On/Off al abrir o cerrar los cajones gracias al sensor interior integrado.
<b>Lavabo mueble c-bonded con estructura inferior</b>			<b>Variantes de orificio para grifería:</b> E = con dos orificios para grifería: ● ● N = sin orificio para grifería: ☒ O = Con un orificio para grifería: ● En el mueble bajo lavabo, el marco c-bonded siempre está en la superficie del mueble elegida. El marco c-bonded se pega firme a la cerámica y se suministra junto con el mueble bajo lavabo en una sola pieza. La cerámica se fija a la pared adicionalmente con una escuadra de fijación adjunta. Los tornillos de fijación para la escuadra no se incluyen en el volumen de suministro, tener en cuenta las instrucciones de montaje.
<b>Lavabo mueble c-bonded con consola metálica</b>			<b>Variantes de orificio para grifería:</b> E = con dos orificios para grifería: ● ● N = sin orificio para grifería: ☒ O = Con un orificio para grifería: ● La consola metálica c-bonded está relacionada siempre con un marco negro (aluminio anodizado) y marco c-bonded negro. El marco c-bonded se pega firme a la cerámica y se suministra junto con la consola metálica desmontada en un bulto. La cerámica se fija a la pared adicionalmente con una escuadra de fijación adjunta. Los tornillos de fijación para la escuadra no se incluyen en el volumen de suministro, tener en cuenta las instrucciones de montaje.
<b>Lavabo mueble c-shaped con estructura inferior</b>			<b>Variantes de orificio para grifería:</b> E = con dos orificios para grifería: ● ● N = sin orificio para grifería: ☒ O = Con un orificio para grifería: ● En el mueble bajo lavabo, el borde de la cerámica c-shaped siempre está vidriado en blanco, independientemente de la superficie del mueble elegida. El marco c-bonded se pega firme a la cerámica y se suministra junto con el mueble bajo lavabo en una sola pieza. La cerámica se fija a la pared adicionalmente con una escuadra de fijación adjunta. Los tornillos de fijación para la escuadra no se incluyen en el volumen de suministro, tener en cuenta las instrucciones de montaje.
<b>Lavabo mueble c-shaped con consola metálica</b>			<b>Variantes de orificio para grifería:</b> E = con dos orificios para grifería: ● ● N = sin orificio para grifería: ☒ O = Con un orificio para grifería: ● La consola metálica c-shaped está relacionada siempre con un bastidor de cromo (aluminio) y cerámica con un borde vidriado blanco. El marco c-shaped se pega firme a la cerámica y se suministra junto con la consola metálica desmontada en un bulto. La cerámica se fija a la pared adicionalmente con una escuadra de fijación adjunta. Los tornillos de fijación para la escuadra no se incluyen en el volumen de suministro, tener en cuenta las instrucciones de montaje.
<b>Cojín</b>	<b>BC</b> Trama de vinilo greige		Para consola metálica con anexo lateral

Todos los acabados de Duravit resisten a la humedad / Para ver los acabados, mire por favor al final de la lista de precios



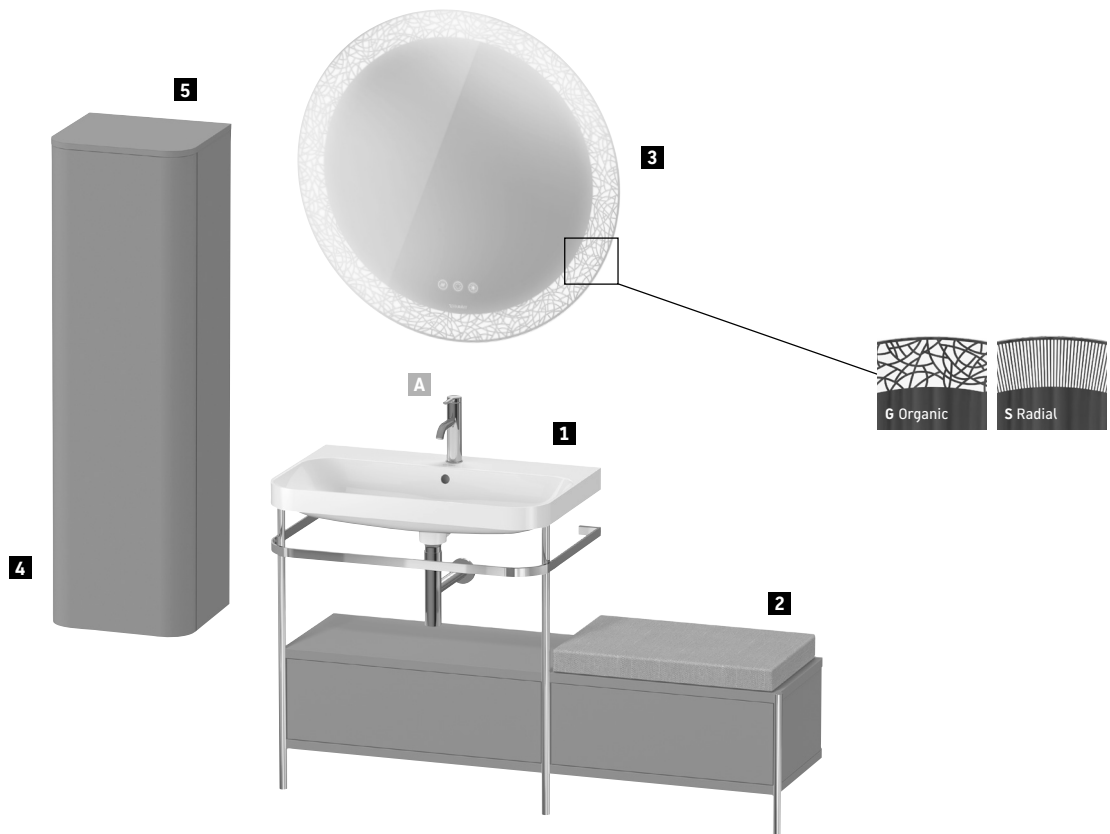
**Información de producto**

<b>Nuevo n.º art.</b>	<b>Dígito 12</b> Código de país en espejo y iluminación interior en muebles bajo lavabo	<b>0</b> 220 – 240 V: AD, ES, PT, MA, GB Ej.: HP 7486 G 00 00 0000
	<b>Dígito 13</b> Sistemas de distribución	<b>0</b> sin sistema de distribución Ej.: HP 4943 B 22 22 0A00 <b>A</b> arce (centro) <b>B</b> arce (izquierda) <b>C</b> arce (derecha) <b>D</b> arce (ambos lados) <b>E</b> nogal (centro) <b>F</b> nogal (izquierda) <b>G</b> nogal (derecha) <b>H</b> nogal (ambos lados)
	0 calefacción de espejo opcional	<b>0</b> sin calefacción de espejo Ej.: HP 7480 G 00 00 0100 <b>1</b> calefacción de espejo
	<b>Dígito 14</b> Iluminación interior en muebles bajo lavabo	<b>0</b> sin iluminación interior Ej.: HP 4943 B 22 22 0A10 <b>1</b> iluminación interior

# Happy D.2 Plus

Design by sieger design

Ejemplo de pedido





Descripción				
	1	incl.	2	3
Tipo de producto	Juego c-shaped con consola metálica y cajón	Sistema de distribución en ambos lados	Cojín	Espejo con iluminación LED
Anchura x altura x profundidad	1400 x 850 x 490 mm	1400 x 55 x 350 mm	600 x 60 x 380 mm	900 x 900 x 55 mm
Cantidad	1	2	1	1
Color	92 Gris piedra satén	77 Nogal americano macizo	BC Greige	G Diseño de franja de luz Organic
Asidero	-	-	-	-
N.º de art.	# HP 4862 0 92 92 0H00		# HP 9671 0 BC BC	# HP 7486 G 00 00 0000





Descripción				
	4	5	A	
Tipo de producto	Armario medio	Placa de cubierta	Monomando de lavabo	
Anchura x altura x profundidad	400 x 1336 x 360 mm	403 x 16 x 364 mm	Tamaño M	
Cantidad	1	1	1	
Color	92 Gris piedra satén	92 Gris piedra satén	-	
Asidero	-	-	-	
N.º de art.	# HP 1261 L 92 92	# HP 0300 0 92 92	# C11020	

Mueble bajo lavabo							
Tipo de producto		Mueble bajo lavabo suspendido	Mueble bajo lavabo suspendido	Mueble bajo lavabo suspendido	Mueble bajo lavabo suspendido		
Anchura x altura x profundidad		475 x 415 x 350 mm	575 x 415 x 490 mm	625 x 415 x 490 mm	775 x 415 x 490 mm		
Número de cajones pequeños		-	2	2	2		
Cantidad de puertas		2	-	-	-		
Recorte para sifón		-	✓	✓	✓		
Con revestimiento de sifón		-	✓	✓	✓		
Distancia mínima hasta la pared		150 mm	-	-	-		
N.º de modelo		<b>HP4384</b>	<b>HP4385</b>	<b>HP4386</b>	<b>HP4387</b>		
Grupo de precio	02	1.405€	2.134€	2.228€	2.391€		
	03	1.550€	2.343€	2.444€	2.640€		
	04	2.093€	2.977€	3.081€	3.257€		
<b>Distribución interior</b>							
Centro			257€	257€	356€		
<b>Artículos necesarios</b>							
<b>Lavabo</b>							
Serie		Happy D.2		Happy D.2		Happy D.2	
		<b>N.º de modelo</b>	<b>N.º de modelo</b>	<b>N.º de modelo</b>	<b>N.º de modelo</b>		
Lavabo			231860	Desde 357€	231865	Desde 404€	231880
Lavamanos		071050	Desde 278€				
<b>Artículos relacionados</b>							
<b>Sifón ahorrador de espacio</b>							
		<b>N.º de modelo</b>	<b>N.º de modelo</b>	<b>N.º de modelo</b>	<b>N.º de modelo</b>		
		005076	74€	005076	74€	005076	74€

## Happy D.2 Plus

Design by sieger design





Mueble bajo lavabo				
				
Tipo de producto	Mueble bajo lavabo suspendido	Mueble bajo lavabo suspendido		
Anchura x altura x profundidad	975 x 415 x 490 mm	1175 x 415 x 490 mm		
Número de cajones pequeños	2	2		
Recorte para sifón	✓	✓		
Con revestimiento de sifón	✓	✓		
N.º de modelo	<b>HP4388</b>	<b>HP4389</b>		
Grupo de precio	02	2.538€	2.677€	
	03	2.819€	2.954€	
	04	3.418€	3.553€	
<b>Distribución interior</b>				
Centro		426€	426€	
<b>Artículos necesarios</b>				
<b>Lavabo</b>				
Serie	Happy D.2		Happy D.2	
	<b>N.º de modelo</b>		<b>N.º de modelo</b>	
Lavabo	231810	Desde 963€	231812	Desde 1.264€
<b>Artículos relacionados</b>				
<b>Sifón ahorrador de espacio</b>				
	<b>N.º de modelo</b>		<b>N.º de modelo</b>	
	005076	74€	005076	74€





Set de mueble						
						
Tipo de producto	Set c-bonded suspendido	Set c-bonded suspendido	Set c-bonded suspendido	Set c-bonded suspendido		
Anchura x altura x profundidad	400 x 480 x 360 mm	400 x 480 x 360 mm	575 x 480 x 490 mm	775 x 480 x 490 mm		
Lavabo para mueble	Happy D.2 Plus	Happy D.2 Plus	Happy D.2 Plus	Happy D.2 Plus		
Cantidad de puertas	1	1	-	-		
Posición de la bisagra	Izquierda	Derecha	-	-		
Número de cajones pequeños	-	-	2	2		
Recorte para sifón	-	-	✓	✓		
Con revestimiento de sifón	-	-	✓	✓		
Rebosadero	-	-	-	-		
Incl. sifón ahorrador de espacio	✓	✓	✓	✓		
Distancia mínima hasta la pared	150 mm	150 mm	-	-		
N.º de modelo	<b>HP4633 N/O</b>	<b>HP4634 N/O</b>	<b>HP4635 E/N/O</b>	<b>HP4637 E/N/O</b>		
Grupo de precio	02	2.363€	2.363€	2.812€	3.013€	
	03	2.502€	2.502€	3.093€	3.284€	
	04	3.121€	3.121€	3.611€	3.858€	
<b>Distribución interior</b>						
Centro			257€	356€		


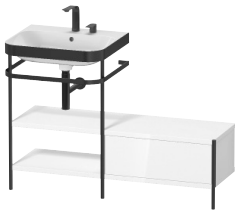

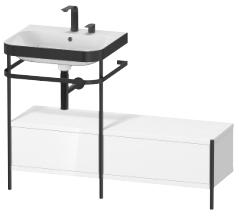



Set de mueble					
Tipo de producto	Set c-bonded suspendido	Set c-bonded suspendido	Set c-bonded suspendido	Set c-bonded con consola de metal	
Anchura x altura x profundidad	975 x 480 x 490 mm	1175 x 480 x 490 mm	1175 x 480 x 490 mm	575 x 850 x 490 mm	
Lavabo para mueble	Happy D.2 Plus	Happy D.2 Plus	Happy D.2 Plus	Happy D.2 Plus	
Número de cajones pequeños	2	2	2	-	
Recorte para sifón	✓	✓	✓	-	
Con revestimiento de sifón	✓	✓	✓	-	
Rebosadero	-	-	-	-	
Incl. cubierta acrílica debajo de la cerámica	-	-	-	✓	
Incl. sifón ahorrador de espacio	✓	✓	✓	-	
Ajuste de altura integrado	-	-	-	✓	
N.º de modelo	HP4638 E/N/O	HP4639 E/N/O	HP4640 O	HP4735 E/N/O	
Grupo de precio	02	3.288€	3.858€	3.858€	2.020€
	03	3.537€	4.075€	4.075€	2.113€
	04	4.170€	4.859€	4.859€	2.291€
<b>Distribución interior</b>					
Centro		426€	426€	426€	
<b>Artículos relacionados</b>					
<b>Sifón de diseño</b>					
				N.º de modelo	
				005036	Desde 214€

## Happy D.2 Plus

Design by sieger design

Set de mueble							
							
Tipo de producto	Set c-bonded con encimera metálica y cajón		Set c-bonded con consola de metal	Set c-bonded con encimera metálica y cajón	Set c-bonded con consola de metal		
Anchura x altura x profundidad	575 x 850 x 490 mm		775 x 850 x 490 mm	775 x 850 x 490 mm	975 x 850 x 490 mm		
Lavabo para mueble	Happy D.2 Plus		Happy D.2 Plus	Happy D.2 Plus	Happy D.2 Plus		
Número de cajones pequeños	1		-	1	-		
Rebosadero	-		-	-	-		
Incl. cubierta acrílica debajo de la cerámica	✓		✓	✓	✓		
Ajuste de altura integrado	✓		✓	✓	✓		
N.º de modelo	HP4740 E/N/O		HP4737 E/N/O	HP4742 E/N/O	HP4738 E/N/O		
Grupo de precio	02	2.533€	2.212€	2.758€	2.327€		
	03	2.662€	2.319€	2.903€	2.448€		
	04	2.956€	2.488€	3.199€	2.651€		
<b>Distribución interior</b>							
Centro	236€			414€			
<b>Artículos relacionados</b>							
<b>Sifón de diseño</b>							
N.º de modelo		N.º de modelo		N.º de modelo		N.º de modelo	
005036		Desde 214€		005036		Desde 214€	
005036		Desde 214€		005036		Desde 214€	

Set de mueble							
							
Tipo de producto	Set c-bonded con encimera metálica y cajón		Set c-bonded con consola de metal	Set c-bonded con consola de metal	Set c-bonded con encimera metálica y cajón		
Anchura x altura x profundidad	975 x 850 x 490 mm		1175 x 850 x 490 mm	1175 x 850 x 490 mm	1175 x 850 x 490 mm		
Lavabo para mueble	Happy D.2 Plus		Happy D.2 Plus	Happy D.2 Plus	Happy D.2 Plus		
Número de cajones pequeños	1		-	-	1		
Rebosadero	-		-	-	-		
Incl. cubierta acrílica debajo de la cerámica	✓		✓	✓	✓		
Ajuste de altura integrado	✓		✓	✓	✓		
N.º de modelo	HP4743 E/N/O		HP4759 O	HP4739 E/N/O	HP4764 O		
Grupo de precio	02	2.905€	2.990€	2.990€	3.511€		
	03	3.067€	3.141€	3.141€	3.675€		
	04	3.480€	3.366€	3.366€	4.112€		
<b>Distribución interior</b>							
Centro	513€			603€			
<b>Artículos relacionados</b>							
<b>Sifón de diseño</b>							
N.º de modelo		N.º de modelo		N.º de modelo		N.º de modelo	
005036		Desde 214€		005036		Desde 214€	
005036		Desde 214€		005036		Desde 214€	

Set de mueble							
							
Tipo de producto		Set c-bonded con encimera metálica y cajón		Set c-bonded con encimera metálica y cajón		Set c-bonded con encimera metálica y cajón	
Anchura x altura x profundidad		1175 x 850 x 490 mm		1200 x 850 x 490 mm		1200 x 850 x 490 mm	
Anchura de los muebles complementarios		-		625 mm		625 mm	
Lavabo para mueble		Happy D.2 Plus		Happy D.2 Plus		Happy D.2 Plus	
Número de cajones pequeños		1		1		2	
Rebosadero		-		-		-	
Incl. cubierta acrílica debajo de la cerámica		✓		✓		✓	
Ajuste de altura integrado		✓		✓		✓	
N.º de modelo		HP4744 E/N/O		HP4750 E/N/O		HP4745 E/N/O	
Grupo de precio	02	3.511€		3.188€		3.188€	3.471€
	03	3.675€		3.423€		3.423€	3.739€
	04	4.112€		3.697€		3.697€	4.079€
<b>Distribución interior</b>							
En ambos lados						601€	
Izquierda						236€	
Centro		603€		365€		365€	
Derecha						365€	
<b>Artículos relacionados</b>							
<b>Cojín</b>							
		N.º de modelo		N.º de modelo		N.º de modelo	
		HP9671		HP9671		HP9671	
		193€		193€		193€	
<b>Sifón de diseño</b>							
		N.º de modelo		N.º de modelo		N.º de modelo	
		005036		005036		005036	
		Desde 214€		Desde 214€		Desde 214€	

## Happy D.2 Plus

Design by sieger design



Set de mueble							
Tipo de producto		Set c-bonded con encimera metálica y cajón		Set c-bonded con encimera metálica y cajón		Set c-bonded con encimera metálica y cajón	
Anchura x altura x profundidad		1200 x 850 x 490 mm		1400 x 850 x 490 mm		1400 x 850 x 490 mm	
Anchura de los muebles complementarios		625 mm		625 mm		625 mm	
Lavabo para mueble		Happy D.2 Plus		Happy D.2 Plus		Happy D.2 Plus	
Número de cajones pequeños		2		1		1	
Rebosadero		-		-		-	
Incl. cubierta acrílica debajo de la cerámica		✓		✓		✓	
Ajuste de altura integrado		✓		✓		✓	
N.º de modelo		HP4755 E/N/O		HP4752 E/N/O		HP4747 E/N/O	
Grupo de precio	02	3.471€		3.464€		3.464€	3.774€
	03	3.739€		3.727€		3.727€	4.075€
	04	4.079€		4.135€		4.135€	4.552€
<b>Distribución interior</b>							
En ambos lados		601€				779€	
Izquierda		365€				414€	
Centro				365€		365€	
Derecha		236€				365€	
<b>Artículos relacionados</b>							
Cojín		N.º de modelo	N.º de modelo	N.º de modelo	N.º de modelo	N.º de modelo	N.º de modelo
		HP9671	193€	HP9671	193€	HP9671	193€
<b>Sifón de diseño</b>							
		N.º de modelo	N.º de modelo	N.º de modelo	N.º de modelo	N.º de modelo	N.º de modelo
		005036	Desde 214€	005036	Desde 214€	005036	Desde 214€











Set de mueble							
Tipo de producto		Set c-bonded con encimera metálica y cajón		Set c-bonded con encimera metálica y cajón		Set c-bonded con encimera metálica y cajón	
Anchura x altura x profundidad		1400 x 850 x 490 mm		1600 x 850 x 490 mm		1600 x 850 x 490 mm	
Anchura de los muebles complementarios		625 mm		625 mm		625 mm	
Lavabo para mueble		Happy D.2 Plus		Happy D.2 Plus		Happy D.2 Plus	
Número de cajones pequeños		2		1		1	
Rebosadero		-		-		-	
Incl. cubierta acrílica debajo de la cerámica		✓		✓		✓	
Ajuste de altura integrado		✓		✓		✓	
N.º de modelo		HP4757 E/N/O		HP4753 E/N/O		HP4748 E/N/O	
Grupo de precio	02	3.774€	3.637€	3.637€	3.972€	3.972€	3.972€
	03	4.075€	3.918€	3.918€	4.297€	4.297€	4.297€
	04	4.552€	4.322€	4.322€	4.778€	4.778€	4.778€
<b>Distribución interior</b>							
En ambos lados		779€				878€	
Izquierda		365€				513€	
Centro				365€		365€	
Derecha		414€				365€	
<b>Artículos relacionados</b>							
Cojín		N.º de modelo	N.º de modelo	N.º de modelo	N.º de modelo	N.º de modelo	N.º de modelo
		HP9671	HP9671	HP9671	HP9671	HP9671	HP9671
		193€	193€	193€	193€	193€	193€
<b>Sifón de diseño</b>							
		N.º de modelo	N.º de modelo	N.º de modelo	N.º de modelo	N.º de modelo	N.º de modelo
		005036	005036	005036	005036	005036	005036
		Desde 214€	Desde 214€	Desde 214€	Desde 214€	Desde 214€	Desde 214€

## Happy D.2 Plus

Design by sieger design

Set de mueble			
			
Tipo de producto	Set c-bonded con encimera metálica y cajón		
Anchura x altura x profundidad	1600 x 850 x 490 mm		
Anchura de los muebles complementarios	625 mm		
Lavabo para mueble	Happy D.2 Plus		
Número de cajones pequeños	2		
Rebosadero	-		
Incl. cubierta acrílica debajo de la cerámica	✓		
Ajuste de altura integrado	✓		
N.º de modelo	HP4758 E/N/O		
Grupo de precio	02	3.972€	
	03	4.297€	
	04	4.778€	
<b>Distribución interior</b>			
En ambos lados	878€		
Izquierda	365€		
Derecha	513€		
Artículos relacionados			
<b>Cojín</b>			
	N.º de modelo		
	HP9671	193€	
<b>Sifón de diseño</b>			
	N.º de modelo		
	005036	Desde 214€	

Set de mueble					
					
Tipo de producto	c-shaped suspendido	c-shaped suspendido	c-shaped suspendido	c-shaped suspendido	
Anchura x altura x profundidad	400 x 480 x 360 mm	400 x 480 x 360 mm	575 x 480 x 490 mm	775 x 480 x 490 mm	
Lavabo para mueble	Happy D.2 Plus	Happy D.2 Plus	Happy D.2 Plus	Happy D.2 Plus	
Cantidad de puertas	1	1	-	-	
Posición de la bisagra	Derecha	Izquierda	-	-	
Número de cajones pequeños	-	-	2	2	
Recorte para sifón	-	-	✓	✓	
Con revestimiento de sifón	-	-	✓	✓	
Rebosadero	-	-	-	-	
Incl. sifón ahorrador de espacio	✓	✓	✓	✓	
Distancia mínima hasta la pared	150 mm	150 mm	-	-	
N.º de modelo	<b>HP4344 N/O</b>	<b>HP4340 N/O</b>	<b>HP4345 E/N/O</b>	<b>HP4347 E/N/O</b>	
Grupo de precio	02	2.363€	2.363€	2.812€	3.013€
	03	2.502€	2.502€	3.093€	3.284€
	04	3.121€	3.121€	3.611€	3.858€
<b>Distribución interior</b>					
Centro			257€	356€	

Set de mueble					
					
Tipo de producto	c-shaped suspendido	c-shaped suspendido	c-shaped suspendido	Set c-shaped con consola de metal	
Anchura x altura x profundidad	975 x 480 x 490 mm	1175 x 480 x 490 mm	1175 x 480 x 490 mm	575 x 850 x 490 mm	
Lavabo para mueble	Happy D.2 Plus	Happy D.2 Plus	Happy D.2 Plus	Happy D.2 Plus	
Número de cajones pequeños	2	2	2	-	
Recorte para sifón	✓	✓	✓	-	
Con revestimiento de sifón	✓	✓	✓	-	
Rebosadero	-	-	-	-	
Incl. cubierta acrílica debajo de la cerámica	-	-	-	✓	
Incl. sifón ahorrador de espacio	✓	✓	✓	-	
Ajuste de altura integrado	-	-	-	✓	
N.º de modelo	<b>HP4348 E/N/O</b>	<b>HP4349 E/N/O</b>	<b>HP4379 O</b>	<b>HP4835 E/N/O</b>	
Grupo de precio	02	3.288€	3.858€	3.858€	2.020€
	03	3.537€	4.075€	4.075€	2.113€
	04	4.170€	4.859€	4.859€	2.291€
<b>Distribución interior</b>					
Centro	426€	426€	426€		
<b>Artículos relacionados</b>					
Sifón de diseño				N.º de modelo 005036 Desde 214€	

## Happy D.2 Plus

Design by sieger design

Set de mueble								
Tipo de producto		Conjunto con forma de C con encimera metálica y caja distribuidora	Set c-shaped con consola de metal	Conjunto con forma de C con encimera metálica y caja distribuidora	Set c-shaped con consola de metal			
Anchura x altura x profundidad		575 x 850 x 490 mm	775 x 850 x 490 mm	775 x 850 x 490 mm	975 x 850 x 490 mm			
Lavabo para mueble		Happy D.2 Plus	Happy D.2 Plus	Happy D.2 Plus	Happy D.2 Plus			
Número de cajones pequeños		1	-	1	-			
Rebosadero		-	-	-	-			
Incl. cubierta acrílica debajo de la cerámica		✓	✓	✓	✓			
Ajuste de altura integrado		✓	✓	✓	✓			
N.º de modelo		HP4840 E/N/O	HP4837 E/N/O	HP4842 E/N/O	HP4838 E/N/O			
Grupo de precio	02	2.533€	2.212€	2.758€	2.327€			
	03	2.662€	2.319€	2.903€	2.448€			
	04	2.956€	2.488€	3.199€	2.651€			
<b>Distribución interior</b>								
Centro		236€		414€				
<b>Artículos relacionados</b>								
<b>Sifón de diseño</b>								
N.º de modelo								
005036		Desde 214€	005036	Desde 214€	005036	Desde 214€	005036	Desde 214€

Set de mueble								
Tipo de producto		Conjunto con forma de C con encimera metálica y caja distribuidora	Set c-shaped con consola de metal	Set c-shaped con consola de metal	Conjunto con forma de C con encimera metálica y caja distribuidora			
Anchura x altura x profundidad		975 x 850 x 490 mm	1175 x 850 x 490 mm	1175 x 850 x 490 mm	1175 x 850 x 490 mm			
Lavabo para mueble		Happy D.2 Plus	Happy D.2 Plus	Happy D.2 Plus	Happy D.2 Plus			
Número de cajones pequeños		1	-	-	1			
Rebosadero		-	-	-	-			
Incl. cubierta acrílica debajo de la cerámica		✓	✓	✓	✓			
Ajuste de altura integrado		✓	✓	✓	✓			
N.º de modelo		HP4843 E/N/O	HP4849 O	HP4839 E/N/O	HP4844 E/N/O			
Grupo de precio	02	2.905€	2.990€	2.990€	3.511€			
	03	3.067€	3.141€	3.141€	3.675€			
	04	3.480€	3.366€	3.366€	4.112€			
<b>Distribución interior</b>								
Centro		513€			603€			
<b>Artículos relacionados</b>								
<b>Sifón de diseño</b>								
N.º de modelo								
005036		Desde 214€	005036	Desde 214€	005036	Desde 214€	005036	Desde 214€

Set de mueble							
Tipo de producto		Conjunto con forma de C con encimera metálica y caja distribuidora		Conjunto con forma de C con encimera metálica y caja distribuidora		Conjunto con forma de C con encimera metálica y caja distribuidora	
Anchura x altura x profundidad		1175 x 850 x 490 mm		1200 x 850 x 490 mm		1200 x 850 x 490 mm	
Anchura de los muebles complementarios		-		625 mm		625 mm	
Lavabo para mueble		Happy D.2 Plus		Happy D.2 Plus		Happy D.2 Plus	
Número de cajones pequeños		1		1		2	
Rebosadero		-		-		-	
Incl. cubierta acrílica debajo de la cerámica		✓		✓		✓	
Ajuste de altura integrado		✓		✓		✓	
N.º de modelo		HP4854 O		HP4850 E/N/O		HP4845 E/N/O	
Grupo de precio	02	3.511€		3.188€		3.188€	3.471€
	03	3.675€		3.423€		3.423€	3.739€
	04	4.112€		3.697€		3.697€	4.079€
<b>Distribución interior</b>							
En ambos lados						601€	
Izquierda						236€	
Centro		603€		365€		365€	
Derecha						365€	
<b>Artículos relacionados</b>							
<b>Cojín</b>							
		N.º de modelo		N.º de modelo		N.º de modelo	
		HP9671		HP9671		HP9671	
		193€		193€		193€	
<b>Sifón de diseño</b>							
		N.º de modelo		N.º de modelo		N.º de modelo	
		005036		005036		005036	
		Desde 214€		Desde 214€		Desde 214€	

## Happy D.2 Plus



Design by sieger design


Set de mueble							
Tipo de producto		Conjunto con forma de C con encimera metálica y caja distribuidora		Conjunto con forma de C con encimera metálica y caja distribuidora		Conjunto con forma de C con encimera metálica y caja distribuidora	
Anchura x altura x profundidad		1200 x 850 x 490 mm		1400 x 850 x 490 mm		1400 x 850 x 490 mm	
Anchura de los muebles complementarios		625 mm		625 mm		625 mm	
Lavabo para mueble		Happy D.2 Plus		Happy D.2 Plus		Happy D.2 Plus	
Número de cajones pequeños		2		1		1	
Rebosadero		-		-		-	
Incl. cubierta acrílica debajo de la cerámica		✓		✓		✓	
Ajuste de altura integrado		✓		✓		✓	
N.º de modelo		HP4855 E/N/O		HP4852 E/N/O		HP4847 E/N/O	
Grupo de precio	02	3.471€		3.464€		3.464€	3.774€
	03	3.739€		3.727€		3.727€	4.075€
	04	4.079€		4.135€		4.135€	4.552€
<b>Distribución interior</b>							
En ambos lados		601€				779€	
Izquierda		365€				414€	
Centro				365€		365€	
Derecha		236€				365€	
<b>Artículos relacionados</b>							
Cojín		N.º de modelo	N.º de modelo	N.º de modelo	N.º de modelo	N.º de modelo	N.º de modelo
		HP9671	193€	HP9671	193€	HP9671	193€
<b>Sifón de diseño</b>							
		N.º de modelo	N.º de modelo	N.º de modelo	N.º de modelo	N.º de modelo	N.º de modelo
		005036	Desde 214€	005036	Desde 214€	005036	Desde 214€

Set de mueble							
Tipo de producto		Conjunto con forma de C con encimera metálica y caja distribuidora		Conjunto con forma de C con encimera metálica y caja distribuidora		Conjunto con forma de C con encimera metálica y caja distribuidora	
Anchura x altura x profundidad		1400 x 850 x 490 mm		1600 x 850 x 490 mm		1600 x 850 x 490 mm	
Anchura de los muebles complementarios		625 mm		625 mm		625 mm	
Lavabo para mueble		Happy D.2 Plus		Happy D.2 Plus		Happy D.2 Plus	
Número de cajones pequeños		2		1		1	
Rebosadero		-		-		-	
Incl. cubierta acrílica debajo de la cerámica		✓		✓		✓	
Ajuste de altura integrado		✓		✓		✓	
N.º de modelo		HP4857 E/N/O		HP4853 E/N/O		HP4848 E/N/O	
Grupo de precio	02	3.774€	3.637€	3.637€	3.972€	3.972€	3.972€
	03	4.075€	3.918€	3.918€	4.297€	4.297€	4.297€
	04	4.552€	4.322€	4.322€	4.778€	4.778€	4.778€
<b>Distribución interior</b>							
En ambos lados		779€				878€	
Izquierda		365€				513€	
Centro				365€		365€	
Derecha		414€				365€	
<b>Artículos relacionados</b>							
Cojín		N.º de modelo	N.º de modelo	N.º de modelo	N.º de modelo	N.º de modelo	N.º de modelo
		HP9671	HP9671	HP9671	HP9671	HP9671	HP9671
		193€	193€	193€	193€	193€	193€
<b>Sifón de diseño</b>							
		N.º de modelo	N.º de modelo	N.º de modelo	N.º de modelo	N.º de modelo	N.º de modelo
		005036	005036	005036	005036	005036	005036
		Desde 214€	Desde 214€	Desde 214€	Desde 214€	Desde 214€	Desde 214€

## Happy D.2 Plus

Design by sieger design

Set de mueble			
			
Tipo de producto	Conjunto con forma de C con encimera metálica y caja distribuidora		
Anchura x altura x profundidad	1600 x 850 x 490 mm		
Anchura de los muebles complementarios	625 mm		
Lavabo para mueble	Happy D.2 Plus		
Número de cajones pequeños	2		
Rebosadero	-		
Incl. cubierta acrílica debajo de la cerámica	✓		
Ajuste de altura integrado	✓		
N.º de modelo	HP4858 E/N/O		
Grupo de precio	02	3.972€	
	03	4.297€	
	04	4.778€	
<b>Distribución interior</b>			
En ambos lados	878€		
Izquierda	365€		
Derecha	513€		
Artículos relacionados			
			
Cojín			
	N.º de modelo		
	HP9671	193€	
Sifón de diseño			
	N.º de modelo		
	005036	Desde 214€	

Encimeras			
			
Tipo de producto	Encimera		
Anchura x altura x profundidad	650 x 16 x 480 mm		
Cantidad de recortes	1		
Permite orificios para grifería	✓		
N.º de modelo	HP031B <sup>1</sup>		
Grupo de precio	02	323€	
	03	388€	
	04	423€	
Artículos relacionados			
<b>Mueble bajo lavabo para encimera</b>			
	N.º de modelo		
	HP4940 <sup>2</sup>	Desde 1.563€	
	HP4960 <sup>2</sup>	Desde 1.949€	

<sup>1</sup> Para lavabos sobre encimera y lavabos encastrados sin banco de grifería, indique la posición de perforación de la grifería.

<sup>2</sup> Encontrará la cerámica adecuada en los resúmenes al final de la lista de precios



Mueble bajo lavabo				
Tipo de producto	Mueble bajo lavabo para encimera		Mueble bajo lavabo para encimera	
Anchura x altura x profundidad	650 x 354 x 480 mm		650 x 408 x 480 mm	
Número de cajones grandes	1		-	
Número de cajones pequeños	-		2	
Recorte para sifón	-		✓	
Con revestimiento de sifón	-		✓	
Apto para	Lavabo sobre encimera		Lavabo sobre encimera	
N.º de modelo	HP4940 <sup>1</sup>		HP4960 <sup>1</sup>	
Grupo de precio	02	1.563€	1.949€	
	03	1.740€	2.232€	
	04	1.874€	2.305€	
<b>Distribución interior</b>				
Centro	203€		258€	
<b>Iluminación interior</b>				
	223€		351€	
Artículos necesarios				
<b>Sifón ahorrador de espacio</b>				
	N.º de modelo		N.º de modelo	
	005076	74€	005076	74€
<b>Encimera</b>				
	N.º de modelo		N.º de modelo	
1 Recorte (s)	HP031B <sup>2</sup>	Desde 323€	HP031B <sup>2</sup>	Desde 323€

<sup>1</sup> Encontrará la cerámica adecuada en los resúmenes al final de la lista de precios

<sup>2</sup> Para lavabos sobre encimera y lavabos encastrados sin banco de grifería, indique la posición de perforación de la grifería.

Encimeras								
Tipo de producto	Encimera		Encimera		Encimera		Encimera	
Anchura x altura x profundidad	1000 x 16 x 550 mm		1300 x 16 x 550 mm		1300 x 16 x 550 mm		1600 x 16 x 550 mm	
Cantidad de recortes	1		1		2		1	
Permite orificios para grifería	✓		✓		✓		✓	
N.º de modelo	HP031E <sup>1</sup>		HP031K L/M/R <sup>1</sup>		HP032K B <sup>1</sup>		HP031H L/R <sup>1</sup>	
Grupo de precio	02	378€	436€	485€	504€			
	03	473€	559€	609€	651€			
	04	513€	582€	632€	672€			
Artículos relacionados								
<b>Mueble bajo lavabo para encimera</b>								
	N.º de modelo		N.º de modelo		N.º de modelo		N.º de modelo	
	HP4931 <sup>2</sup>	Desde 1.794€	HP4932 L/M/R <sup>2,3</sup>	Desde 1.987€	HP4943 B <sup>2</sup>	Desde 1.987€	HP4934 L/R <sup>2,4</sup>	Desde 2.994€
	HP4941 <sup>2</sup>	Desde 1.794€	HP4942 L/M/R <sup>2,3</sup>	Desde 1.987€			HP4944 L/R <sup>2,4</sup>	Desde 2.994€
	HP4961 <sup>2</sup>	Desde 2.381€	HP4962 <sup>2</sup>	Desde 2.686€			HP4963 L/R <sup>2,4</sup>	Desde 4.257€
	HP4971 <sup>2</sup>	Desde 2.381€	HP4972 <sup>2</sup>	Desde 2.686€			HP4973 L/R <sup>2,4</sup>	Desde 4.257€

<sup>1</sup> Para lavabos sobre encimera y lavabos encastrados sin banco de grifería, indique la posición de perforación de la grifería.

<sup>2</sup> Encontrará la cerámica adecuada en los resúmenes al final de la lista de precios

<sup>3</sup> L / R / M = el lavabo a la izquierda, derecha o en el centro también es posible

<sup>4</sup> L / R = es posible el lavabo a la izquierda o a la derecha

## Happy D.2 Plus

Design by sieger design

Encimeras			
Tipo de producto	Encimera		
Anchura x altura x profundidad	1600 x 16 x 550 mm		
Cantidad de recortes	2		
Permite orificios para grifería	✓		
N.º de modelo	HP032H B <sup>1</sup>		
Grupo de precio	02	553€	
	03	698€	
	04	721€	
Artículos relacionados			
<b>Mueble bajo lavabo para encimera</b>			
	N.º de modelo		
	HP4936 B <sup>2</sup>	Desde 2.994€	
	HP4946 B <sup>2</sup>	Desde 2.994€	
	HP4964 B <sup>2</sup>	Desde 4.257€	
	HP4974 B <sup>2</sup>	Desde 4.257€	

<sup>1</sup> Para lavabos sobre encimera y lavabos encastrados sin banco de grifería, indique la posición de perforación de la grifería.

<sup>2</sup> Encontrará la cerámica adecuada en los resúmenes al final de la lista de precios

Mueble bajo lavabo									
Tipo de producto	Mueble bajo lavabo para encimera		Mueble bajo lavabo para encimera		Mueble bajo lavabo para encimera		Mueble bajo lavabo para encimera		
Anchura x altura x profundidad	1000 x 354 x 550 mm		1000 x 354 x 550 mm		1000 x 408 x 550 mm		1000 x 408 x 550 mm		
Número de cajones grandes	1		1		-		-		
Número de cajones pequeños	-		-		2		2		
Recorte para sifón	-		-		✓		✓		
Con revestimiento de sifón	-		-		✓		✓		
Apto para	Lavabo		Lavabo sobre encimera		Lavabo		Lavabo sobre encimera		
N.º de modelo	HP4931 <sup>1</sup>		HP4941 <sup>1</sup>		HP4961 <sup>1</sup>		HP4971 <sup>1</sup>		
Grupo de precio	02	1.794€	1.794€	2.381€	2.381€				
	03	1.971€	1.971€	2.638€	2.638€				
	04	2.111€	2.111€	2.751€	2.751€				
<b>Distribución interior</b>									
Centro	513€		513€		430€		430€		
<b>Iluminación interior</b>		250€		250€		401€		401€	
Artículos necesarios									
<b>Sifón ahorrador de espacio</b>									
	N.º de modelo		N.º de modelo	N.º de modelo		N.º de modelo			
	005076	74€	005076	74€	005076	74€	005076	74€	
<b>Encimera</b>									
	N.º de modelo		N.º de modelo	N.º de modelo		N.º de modelo			
1 Recorte (s)	HP031E <sup>2</sup>	Desde 378€	HP031E <sup>2</sup>	Desde 378€	HP031E <sup>2</sup>	Desde 378€	HP031E <sup>2</sup>	Desde 378€	

<sup>1</sup> Encontrará la cerámica adecuada en los resúmenes al final de la lista de precios

<sup>2</sup> Para lavabos sobre encimera y lavabos encastrados sin banco de grifería, indique la posición de perforación de la grifería.

Mueble bajo lavabo									
Tipo de producto		Mueble bajo lavabo para encimera		Mueble bajo lavabo para encimera		Mueble bajo lavabo para encimera		Mueble bajo lavabo para encimera	
Anchura x altura x profundidad		1300 x 354 x 550 mm		1300 x 354 x 550 mm		1300 x 354 x 550 mm		1300 x 408 x 550 mm	
Número de cajones grandes		1		1		1		-	
Número de cajones pequeños		-		-		-		2	
Recorte para sifón		-		-		✓		✓	
Con revestimiento de sifón		-		-		-		✓	
Apto para		Lavabo sobre encimera		Lavabo		Lavabo sobre encimera		Lavabo	
N.º de modelo		HP4942 L/M/R <sup>1,2</sup>		HP4932 L/M/R <sup>1,2</sup>		HP4943 B <sup>2</sup>		HP4962 <sup>2</sup>	
Grupo de precio		02	1.987€	1.987€	1.987€	1.987€	2.686€		
		03	2.196€	2.196€	2.196€	2.916€			
		04	2.339€	2.339€	2.339€	3.094€			
Distribución interior									
Centro		513€		513€		513€		430€	
Iluminación interior		250€		250€		250€		401€	
Artículos necesarios									
Sifón ahorrador de espacio									
		N.º de modelo		N.º de modelo		N.º de modelo		N.º de modelo	
		005076	74€	005076	74€	005076	74€	005076	74€
Encimera									
		N.º de modelo		N.º de modelo		N.º de modelo		N.º de modelo	
1 Recorte (s)		HP031K L/M/R <sup>3</sup>	Desde 436€	HP031K L/M/R <sup>3</sup>	Desde 436€			HP031K L/M/R <sup>3</sup>	Desde 436€
2 Recorte (s)						HP032K B <sup>3</sup>	Desde 485€		

<sup>1</sup> L / R / M = el lavabo a la izquierda, derecha o en el centro también es posible

<sup>2</sup> Encontrará la cerámica adecuada en los resúmenes al final de la lista de precios

<sup>3</sup> Para lavabos sobre encimera y lavabos encastrados sin banco de grifería, indique la posición de perforación de la grifería.

## Happy D.2 Plus

Design by sieger design

Mueble bajo lavabo									
Tipo de producto		Mueble bajo lavabo para encimera		Mueble bajo lavabo para encimera		Mueble bajo lavabo para encimera		Mueble bajo lavabo para encimera	
Anchura x altura x profundidad		1300 x 408 x 550 mm		1600 x 354 x 550 mm		1600 x 354 x 550 mm		1600 x 354 x 550 mm	
Número de cajones grandes		-		2		2		2	
Número de cajones pequeños		2		-		-		-	
Recorte para sifón		✓		-		-		-	
Con revestimiento de sifón		✓		-		-		-	
Apto para		Lavabo sobre encimera		Lavabo		Lavabo sobre encimera		Lavabo	
N.º de modelo		HP4972 <sup>1</sup>		HP4934 L/R <sup>1,2</sup>		HP4944 L/R <sup>1,2</sup>		HP4936 B <sup>1</sup>	
Grupo de precio		02		2.686€		2.994€		2.994€	
		03		2.916€		3.277€		3.277€	
		04		3.094€		3.456€		3.456€	
Distribución interior									
En ambos lados				830€		830€		830€	
Izquierda				415€		415€		415€	
Centro		430€							
Derecha				415€		415€		415€	
Iluminación interior		401€		351€		351€		351€	
Artículos necesarios									
Sifón ahorrador de espacio									
		N.º de modelo		N.º de modelo		N.º de modelo		N.º de modelo	
		005076		74€		005076		74€	
		005076		74€		005076		74€	
		005076		74€		005076		74€	
Encimera									
		N.º de modelo		N.º de modelo		N.º de modelo		N.º de modelo	
1 Recorte (s)		HP031K L/M/R <sup>3</sup>		Desde 436€		HP031H L/R <sup>3</sup>		Desde 504€	
2 Recorte (s)								HP032H B <sup>3</sup>	
								Desde 553€	

<sup>1</sup> Encontrará la cerámica adecuada en los resúmenes al final de la lista de precios

<sup>2</sup> L / R = es posible el lavabo a la izquierda o a la derecha

<sup>3</sup> Para lavabos sobre encimera y lavabos encastrados sin banco de grifería, indique la posición de perforación de la grifería.

**Mueble bajo lavabo**

Tipo de producto	Mueble bajo lavabo para encimera	Mueble bajo lavabo para encimera	Mueble bajo lavabo para encimera	Mueble bajo lavabo para encimera				
Anchura x altura x profundidad	1600 x 354 x 550 mm	1600 x 408 x 550 mm	1600 x 408 x 550 mm	1600 x 408 x 550 mm				
Número de cajones grandes	2	-	-	-				
Número de cajones pequeños	-	4	4	4				
Recorte para sifón	-	✓	✓	✓				
Con revestimiento de sifón	-	✓	✓	✓				
Apto para	Lavabo sobre encimera	Lavabo sobre encimera	Lavabo	Lavabo				
N.º de modelo	HP4946 B <sup>1</sup>	HP4973 L/R <sup>1,2</sup>	HP4963 L/R <sup>1,2</sup>	HP4964 B <sup>1</sup>				
Grupo de precio	02	2.994€	4.257€	4.257€	4.257€			
	03	3.277€	4.603€	4.603€	4.603€			
	04	3.456€	4.806€	4.806€	4.806€			
<b>Distribución interior</b>								
En ambos lados	830€	830€	830€	830€				
Izquierda	415€	415€	415€	415€				
Derecha	415€	415€	415€	415€				
<b>Iluminación interior</b>								
	351€	569€	569€	569€				
<b>Artículos necesarios</b>								
<b>Sifón ahorrador de espacio</b>								
	N.º de modelo		N.º de modelo		N.º de modelo		N.º de modelo	
	005076	74€	005076	74€	005076	74€	005076	74€
<b>Encimera</b>								
	N.º de modelo		N.º de modelo		N.º de modelo		N.º de modelo	
1 Recorte (s)			HP031H L/R <sup>3</sup>	Desde 504€	HP031H L/R <sup>3</sup>	Desde 504€		
2 Recorte (s)	HP032H B <sup>3</sup>	Desde 553€					HP032H B <sup>3</sup>	Desde 553€


<sup>1</sup> Encontrará la cerámica adecuada en los resúmenes al final de la lista de precios

<sup>2</sup> L / R = es posible el lavabo a la izquierda o a la derecha

<sup>3</sup> Para lavabos sobre encimera y lavabos encastrados sin banco de grifería, indique la posición de perforación de la grifería.





## Happy D.2 Plus

Design by sieger design


Mueble bajo lavabo			
			
Tipo de producto	Mueble bajo lavabo para encimera		
Anchura x altura x profundidad	1600 x 408 x 550 mm		
Número de cajones pequeños	4		
Recorte para sifón	✓		
Con revestimiento de sifón	✓		
Apto para	Lavabo sobre encimera		
N.º de modelo	HP4974 B <sup>1</sup>		
Grupo de precio	02	4.257€	
	03	4.603€	
	04	4.806€	
<b>Distribución interior</b>			
En ambos lados	830€		
Izquierda	415€		
Derecha	415€		
<b>Iluminación interior</b>			
	569€		
Artículos necesarios			
<b>Sifón ahorrador de espacio</b>			
	N.º de modelo		
	005076	74€	
<b>Encimera</b>			
	N.º de modelo		
2 Recorte (s)	HP032H B <sup>2</sup>	Desde 553€	

<sup>1</sup> Encontrará la cerámica adecuada en los resúmenes al final de la lista de precios

<sup>2</sup> Para lavabos sobre encimera y lavabos encastrados sin banco de grifería, indique la posición de perforación de la grifería.




Espejo/Mueble espejo					
Tipo de producto		Espejo	Espejo	Espejo	Espejo
Versión		Sensor	Sensor	Icon	Icon
Anchura x altura x profundidad		700 x 700 x 47 mm	900 x 900 x 47 mm	700 x 700 x 55 mm	700 x 700 x 55 mm
Iluminación LED		Campo lumínico circular, Circundante	Campo lumínico circular, Circundante	Campo lumínico circular, Circundante, Iluminación indirecta, Circundante	Campo lumínico circular, Circundante, Iluminación indirecta, Circundante
Potencia de iluminación		31 W	40 W	61 W	122 W
Ajuste del color de luz con efecto memoria		-	-	✓	✓
Función de regulación de intensidad		Integrado/a	Integrado/a	Integrado/a	Integrado/a
Calefacción anti-vaho		-	-	Integrado/a Con desconexión integrada	Integrado/a Con desconexión integrada
Activación de la iluminación		Interruptor - Sensor	Interruptor - Sensor	Panel de control sin contacto	Panel de control sin contacto
Clase de eficiencia energética		E	D	E	E
N.º de modelo		<b>HP7480 G/S</b>	<b>HP7481 G/S</b>	<b>HP7485 G/S</b>	<b>HP7487 G/S<sup>1</sup></b>
Grupo de precio	01	1.404€	1.669€	2.189€	4.554€
Calefacción anti-vaho		139€	139€		

<sup>1</sup> Para el lavabo Happy D.2

Espejo/Mueble espejo					
Tipo de producto		Espejo			
Versión		Icon			
Anchura x altura x profundidad		900 x 900 x 55 mm			
Iluminación LED		Campo lumínico circular, Circundante, Iluminación indirecta, Circundante			
Potencia de iluminación		81 W			
Ajuste del color de luz con efecto memoria		✓			
Función de regulación de intensidad		Integrado/a			
Calefacción anti-vaho		Integrado/a Con desconexión integrada			
Activación de la iluminación		Panel de control sin contacto			
Clase de eficiencia energética		D			
N.º de modelo		<b>HP7486 G/S</b>			
Grupo de precio	01	2.605€			

## Happy D.2 Plus

Design by sieger design

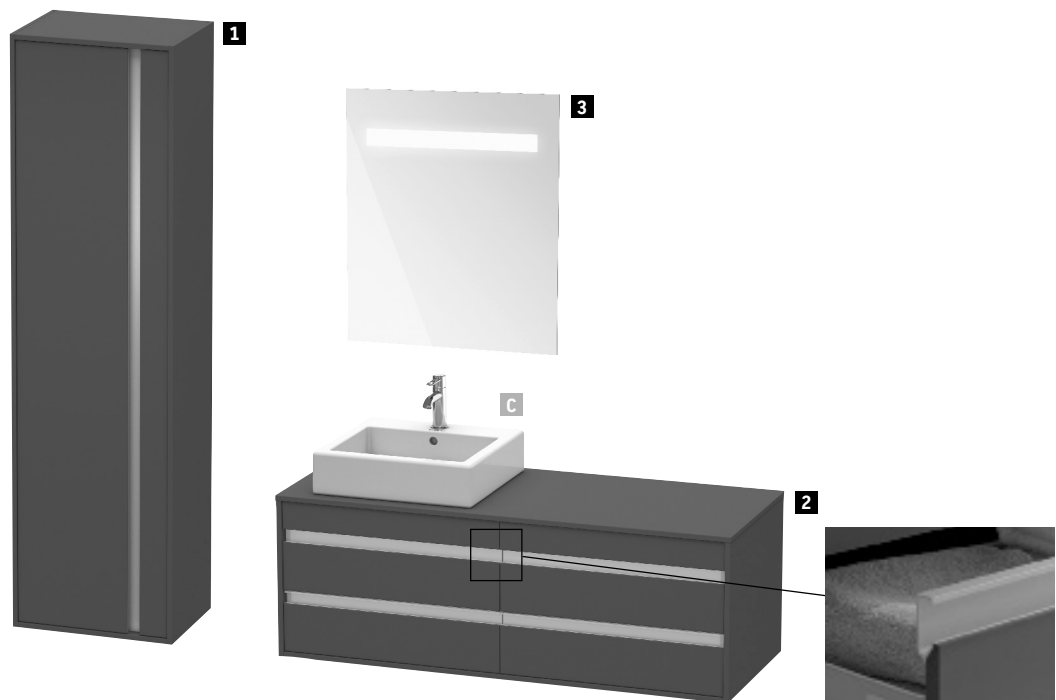
Armarios					
					
Tipo de producto	Placa de cubierta	Armario medio	Armario medio		
Anchura x altura x profundidad	403 x 16 x 364 mm	400 x 880 x 360 mm	400 x 1336 x 360 mm		
Cantidad de puertas	-	1	1		
Cantidad de estantes de cristal	-	2	3		
Cantidad de estantes de cristal en la puerta	-	2	3		
Distancia mínima hasta la pared	-	90 mm	90 mm		
Distancia mínima de separación entre muebles	-	90 mm	90 mm		
N.º de modelo	HP0300	HP1260 L/R	HP1261 L/R		
Grupo de precio	02	222€	1.774€		2.370€
	03	273€	1.964€		2.731€
	04	304€	2.042€		2.814€
Artículos necesarios					
Placa de cubierta					
		N.º de modelo		N.º de modelo	
		HP0300	Desde 222€	HP0300	Desde 222€



Design by Christian Werner

Información de producto			
<b>Frontal</b> <b>Cuerpo</b> <b>Mueble espejo</b>	<b>Decorado</b> Precio grupo 1	<b>07</b> Gris cemento mate <b>16</b> Roble negro <b>18</b> Blanco mate <b>21</b> Nogal oscuro <b>30</b> Roble natural <b>35</b> Roble Terra <b>43</b> Basalto mate <b>49</b> Grafito mate <b>79</b> Nogal natural <b>91</b> Taupe mate	<b>Material base:</b> aglomerado de tres capas altamente compactado. Recubierto por ambos lados con resina de melamina. <b>Material cantos:</b> cantos ABS.
	<b>Decorado</b> Precio grupo 2	<b>22</b> Blanco brillante <b>75</b> Lino	<b>Material base:</b> aglomerado de tres capas altamente compactado. Recubierto por ambos lados con imprimación (HPL). <b>Material cantos:</b> cantos ABS.
<b>Cantos placa base espejo</b>	<b>Decorado</b> Precio grupo 1	<b>37</b> Blanco aluminio	<b>Material base:</b> madera MDF compactada recubierta directamente. <b>Material cantos:</b> cantos ABS.
<b>Espejo con iluminación</b>			IP 44 LED, tono de luz 3500 Kelvin. LED (vida útil > 30 000 horas) LED fija  Distancia entre el sensor y las superficies reflectantes = mín. 75 mm Función ON/OFF posible incluso a través de interruptores de obra
<b>Mueble espejo con iluminación</b>			IP 44 LED, tono de luz 3500 Kelvin. LED (vida útil > 30 000 horas) LED fija  Distancia entre el sensor y las superficies reflectantes = mín. 75 mm
<b>Tiradores</b>		Plateado anodizado	Aluminio
<b>Distribución interior</b> # UV 9845 # UV 9955		Negro diamante	Distribución interior con tapa para añadir posteriormente. La distribución interior no tiene ninguna posición fija y se puede colocar libremente en el cajón. Medidas: anchura x profundidad x altura = 115 mm x 45 mm x profundidad del cajón. Material: madera compactada MDF revestida con lámina con recubrimiento antideslizante en la parte inferior.
<b>Listón magnético para mueble espejo # UV 9709</b>		Acero inoxidable	Listón magnético en el interior del mueble espejo como soporte para utensilios metálicos de baño.
<b>Nuevo n.º art.</b>	<b>Dígito 12</b> Código de país en espejo y Mueble espejo	<b>0</b> AD, ES, PT <b>1</b> MA <b>3</b> GB	Ej.: Mueble espejo: KT 7530 L 00 00 0000
	O código de país para espejo	<b>0</b> 220 – 240 V: AD, ES, PT, MA, GB	Ej.: Espejo: KT 7330 D 00 00 0000

Todos los acabados de Duravit resisten a la humedad / Para ver los acabados, mire por favor al final de la lista de precios





Descripción				
	<b>1</b>	<b>2</b>	<b>3</b>	<b>C</b>
Tipo de producto	Armario alto	Mueble bajo lavabo suspendido	Espejos	Lavabo sobre encimera
Anchura x altura x profundidad	500 x 1800 x 360 mm	1400 x 496 x 550 mm	650 x 750 x 41 mm	595 x 175 x 465 mm
Cantidad	1	1	1	1
Color	49 Grafito mate	49 Grafito mate	Blanco	Blanco
Asidero	Plata	Plata	-	-
N.º de art.	# KT 1265 L 49 49	# KT 6657 L 49 49	# KT 7330 D 00 00 0000	# 045260 00 00

Mueble bajo lavabo									
Tipo de producto		Mueble bajo lavabo suspendido		Mueble bajo lavabo suspendido		Mueble bajo lavabo suspendido		Mueble bajo lavabo suspendido	
Anchura x altura x profundidad		400 x 496 x 360 mm		600 x 410 x 455 mm		600 x 480 x 455 mm		800 x 410 x 455 mm	
Número de cajones grandes		-		1		-		1	
Número de cajones pequeños		-		-		2		-	
Cantidad de puertas		1		-		-		-	
Recorte para sifón		-		-		✓		-	
Con revestimiento de sifón		-		-		✓		-	
N.º de modelo		KT6658 L/R		KT6670		KT6650		KT6667	
Grupo de precio		01 581€		711€		923€		738€	
		02 669€		818€		1.063€		850€	
Artículos necesarios									
<b>Lavabo</b>									
Serie		D-Code		D-Code		D-Code		D-Code	
		N.º de modelo		N.º de modelo		N.º de modelo		N.º de modelo	
Lavabo		231055 75€		034265 329€		034265 329€		034285 363€	
		231060 76€							
		231065 80€							
<b>Sifón ahorrador de espacio</b>									
				N.º de modelo				N.º de modelo	
				005076 74€				005076 74€	
Artículos relacionados									
<b>Distribución interior</b>									
Anchura x altura x profundidad				115 x 65 x 320 mm		115 x 65 x 320 mm		115 x 65 x 320 mm	
		N.º de modelo		N.º de modelo		N.º de modelo		N.º de modelo	
		UV9845 142€		UV9845 142€		UV9845 142€		UV9845 142€	
<b>Patas</b>									
Acabado de la superficie		Anodizado							
		N.º de modelo							
Cantidad de patas: 2		KT9911 57€							

# Ketho

Design by Christian Werner

Mueble bajo lavabo							
Tipo de producto		Mueble bajo lavabo suspendido	Mueble bajo lavabo suspendido	Mueble bajo lavabo suspendido	Mueble bajo lavabo suspendido		
Anchura x altura x profundidad		800 x 480 x 455 mm	1000 x 410 x 455 mm	1000 x 480 x 455 mm	1150 x 410 x 455 mm		
Número de cajones grandes		-	1	-	1		
Número de cajones pequeños		2	-	2	-		
Recorte para sifón		✓	-	✓	-		
Con revestimiento de sifón		✓	-	✓	-		
N.º de modelo		<b>KT6647</b>	<b>KT6668</b>	<b>KT6648</b>	<b>KT6669</b>		
Grupo de precio	01	958€	767€	995€	810€		
	02	1.106€	880€	1.146€	931€		
Artículos necesarios							
<b>Lavabo</b>		D-Code		D-Code		D-Code	
Serie		D-Code		D-Code		D-Code	
		N.º de modelo	N.º de modelo	N.º de modelo	N.º de modelo	N.º de modelo	N.º de modelo
Lavabo		034285	363€	034210	407€	034210	407€
Lavabo doble						034812	635€
<b>Sifón ahorrador de espacio</b>							
		N.º de modelo		N.º de modelo		N.º de modelo	
		005076		74€		005076 74€	
Artículos relacionados							
<b>Distribución interior</b>		115 x 65 x 320 mm		115 x 65 x 320 mm		115 x 65 x 320 mm	
Anchura x altura x profundidad		115 x 65 x 320 mm		115 x 65 x 320 mm		115 x 65 x 320 mm	
		N.º de modelo	N.º de modelo	N.º de modelo	N.º de modelo	N.º de modelo	N.º de modelo
		UV9845	142€	UV9845	142€	UV9845	142€

Mueble bajo lavabo				
				
<b>Tipo de producto</b>		Mueble bajo lavabo suspendido		
<b>Anchura x altura x profundidad</b>		1150 x 480 x 455 mm		
<b>Número de cajones pequeños</b>		2		
<b>Recorte para sifón</b>		✓		
<b>Con revestimiento de sifón</b>		✓		
<b>N.º de modelo</b>		KT6649		
<b>Grupo de precio</b>	01	1.054€		
	02	1.213€		
Artículos necesarios				
<b>Lavabo</b>				
Serie		D-Code		
		<b>N.º de modelo</b>		
Lavabo doble		034812	635€	
Artículos relacionados				
				
<b>Distribución interior</b>				
<b>Anchura x altura x profundidad</b>		115 x 65 x 320 mm		
		<b>N.º de modelo</b>		
		UV9845	142€	

# Ketho

Design by Christian Werner

Mueble bajo lavabo					
Tipo de producto	Mueble bajo lavabo suspendido	Mueble bajo lavabo suspendido	Mueble bajo lavabo suspendido	Mueble bajo lavabo suspendido	
Anchura x altura x profundidad	400 x 550 x 285 mm	500 x 410 x 412 mm	500 x 480 x 412 mm	600 x 410 x 385 mm	
Número de cajones grandes	-	1	-	1	
Número de cajones pequeños	-	-	2	-	
Cantidad de puertas	1	-	-	-	
Recorte para sifón	-	-	✓	-	
Con revestimiento de sifón	-	-	✓	-	
Compacto	-	✓	✓	✓	
Distancia mínima hasta la pared	20 mm	-	-	-	
N.º de modelo	<b>KT6417 L/R</b>	<b>KT6404</b>	<b>KT6444</b>	<b>KT6422</b>	
Grupo de precio	01	483€	675€	884€	726€
	02	581€	777€	1.011€	834€

Artículos necesarios								
<b>Lavabo</b>								
Serie ME by Starck								
	ME by Starck		ME by Starck		ME by Starck		ME by Starck	
	<b>N.º de modelo</b>		<b>N.º de modelo</b>		<b>N.º de modelo</b>		<b>N.º de modelo</b>	
Lavabo			233653	Desde 450€	233653	Desde 450€	234263	Desde 409€
Lavamanos	072343	Desde 396€						
<b>Sifón ahorrador de espacio</b>								
			<b>N.º de modelo</b>		<b>N.º de modelo</b>		<b>N.º de modelo</b>	
			005076	74€	005076	74€	005076	74€

Artículos relacionados								
<b>Distribución interior</b>								
Anchura x altura x profundidad								
			115 x 59 x 270 mm		115 x 59 x 270 mm		115 x 59 x 270 mm	
			<b>N.º de modelo</b>		<b>N.º de modelo</b>		<b>N.º de modelo</b>	
			UV9955	136€	UV9955	136€	UV9955	136€
<b>Sifón ahorrador de espacio</b>								
			<b>N.º de modelo</b>		<b>N.º de modelo</b>		<b>N.º de modelo</b>	
			005076	74€	005076	74€	005076	74€

Mueble bajo lavabo				
Tipo de producto	Mueble bajo lavabo suspendido	Mueble bajo lavabo suspendido	Mueble bajo lavabo suspendido	Mueble bajo lavabo suspendido
Anchura x altura x profundidad	600 x 480 x 385 mm	600 x 410 x 475 mm	600 x 480 x 475 mm	800 x 410 x 385 mm
Número de cajones grandes	-	1	-	1
Número de cajones pequeños	2	-	2	-
Recorte para sifón	✓	-	✓	-
Con revestimiento de sifón	✓	-	✓	-
Compacto	✓	-	-	✓
N.º de modelo	<b>KT6452</b>	<b>KT6418</b>	<b>KT6428</b>	<b>KT6423</b>
Grupo de precio	01	946€	726€	946€
	02	1.088€	834€	1.088€

Artículos necesarios								
<b>Lavabo</b>	ME by Starck		ME by Starck		ME by Starck		ME by Starck	
Serie	ME by Starck		ME by Starck		ME by Starck		ME by Starck	
	<b>N.º de modelo</b>		<b>N.º de modelo</b>		<b>N.º de modelo</b>		<b>N.º de modelo</b>	
Lavabo	234263	Desde 409€	233663	Desde 539€	233663	Desde 539€	234283	Desde 534€
<b>Sifón ahorrador de espacio</b>			<b>N.º de modelo</b>				<b>N.º de modelo</b>	
			005076	74€			005076	74€

Artículos relacionados								
<b>Distribución interior</b>								
Anchura x altura x profundidad	115 x 59 x 270 mm				115 x 59 x 270 mm			
	<b>N.º de modelo</b>						<b>N.º de modelo</b>	
	UV9955	136€					UV9955	136€
<b>Distribución interior</b>								
Anchura x altura x profundidad	115 x 65 x 320 mm		115 x 65 x 320 mm					
	<b>N.º de modelo</b>		<b>N.º de modelo</b>					
	UV9845	142€	UV9845	142€				
<b>Sifón ahorrador de espacio</b>			<b>N.º de modelo</b>				<b>N.º de modelo</b>	
	005076	74€	005076	74€				

# Ketho

Design by Christian Werner

Mueble bajo lavabo				
Tipo de producto	Mueble bajo lavabo suspendido	Mueble bajo lavabo suspendido	Mueble bajo lavabo suspendido	Mueble bajo lavabo suspendido
Anchura x altura x profundidad	800 x 480 x 385 mm	800 x 410 x 475 mm	800 x 480 x 475 mm	1000 x 410 x 475 mm
Número de cajones grandes	-	1	-	1
Número de cajones pequeños	2	-	2	-
Recorte para sifón	✓	-	✓	-
Con revestimiento de sifón	✓	-	✓	-
Compacto	✓	-	-	-
N.º de modelo	<b>KT6453</b>	<b>KT6419</b>	<b>KT6429</b>	<b>KT6420</b>
Grupo de precio	01	984€	753€	984€
	02	1.130€	870€	1.130€

Artículos necesarios							
<b>Lavabo</b>							
Serie		ME by Starck		ME by Starck		ME by Starck	
		<b>N.º de modelo</b>		<b>N.º de modelo</b>		<b>N.º de modelo</b>	
Lavabo		234283	Desde 534€	233683	Desde 683€	233683	Desde 683€
				234583	Desde 741€		
				234683	Desde 741€		
						233610	Desde 975€
<b>Sifón ahorrador de espacio</b>							
				<b>N.º de modelo</b>		<b>N.º de modelo</b>	
				005076	74€	005076	74€



Artículos relacionados							
<b>Distribución interior</b>							
Anchura x altura x profundidad		115 x 59 x 270 mm					
		<b>N.º de modelo</b>					
		UV9955	136€				
<b>Distribución interior</b>							
Anchura x altura x profundidad		115 x 65 x 320 mm		115 x 65 x 320 mm		115 x 65 x 320 mm	
		<b>N.º de modelo</b>		<b>N.º de modelo</b>		<b>N.º de modelo</b>	
		UV9845	142€	UV9845	142€	UV9845	142€
<b>Sifón ahorrador de espacio</b>							
		<b>N.º de modelo</b>		<b>N.º de modelo</b>			
		005076	74€	005076	74€		



Mueble bajo lavabo								
Tipo de producto	Mueble bajo lavabo suspendido		Mueble bajo lavabo suspendido		Mueble bajo lavabo suspendido		Mueble bajo lavabo suspendido	
Anchura x altura x profundidad	1000 x 480 x 475 mm		1200 x 410 x 475 mm		1200 x 480 x 475 mm		1270 x 480 x 475 mm	
Número de cajones grandes	-		1		-		-	
Número de cajones pequeños	2		-		2		2	
Recorte para sifón	✓		-		✓		✓	
Con revestimiento de sifón	✓		-		✓		✓	
N.º de modelo	KT6430		KT6421		KT6431		KT6432	
Grupo de precio	01	1.028€	815€	1.069€	1.147€			
	02	1.184€	951€	1.226€	1.321€			
Artículos necesarios								
<b>Lavabo</b>	ME by Starck		ME by Starck		ME by Starck		ME by Starck	
Serie	ME by Starck		ME by Starck		ME by Starck		ME by Starck	
	N.º de modelo		N.º de modelo		N.º de modelo		N.º de modelo	
Lavabo	233610	Desde 975€	233612	Desde 1.126€	233612	Desde 1.126€		
Lavabo doble			236112	Desde 972€	236112	Desde 972€	233613	
							Desde 1.253€	
<b>Sifón ahorrador de espacio</b>								
			N.º de modelo					
			005076	74€				
Artículos relacionados								
<b>Distribución interior</b>	115 x 65 x 320 mm		115 x 65 x 320 mm		115 x 65 x 320 mm		115 x 65 x 320 mm	
Anchura x altura x profundidad	115 x 65 x 320 mm		115 x 65 x 320 mm		115 x 65 x 320 mm		115 x 65 x 320 mm	
	N.º de modelo		N.º de modelo		N.º de modelo		N.º de modelo	
	UV9845	142€	UV9845	142€	UV9845	142€	UV9845	
							142€	
<b>Sifón ahorrador de espacio</b>								
	N.º de modelo				N.º de modelo		N.º de modelo	
	005076	74€			005076	74€	005076	
							74€	

# Ketho

Design by Christian Werner

Mueble bajo lavabo				
				
Tipo de producto	Mueble bajo lavabo suspendido			
Anchura x altura x profundidad	1270 x 480 x 475 mm			
Número de cajones pequeños	4			
Recorte para sifón	✓			
Con revestimiento de sifón	✓			
N.º de modelo	KT6433			
Grupo de precio	01	1.790€		
	02	2.021€		
Artículos necesarios				
<b>Lavabo</b>				
Serie	ME by Starck			
	<b>N.º de modelo</b>			
Lavabo doble	233613	Desde 1.253€		
Artículos relacionados				
				
<b>Distribución interior</b>				
Anchura x altura x profundidad	115 x 65 x 320 mm			
	<b>N.º de modelo</b>			
	UV9845	142€		
<b>Sifón ahorrador de espacio</b>				
	<b>N.º de modelo</b>			
	005076	74€		

Mueble bajo lavabo					
Tipo de producto	Mueble bajo lavabo suspendido	Mueble bajo lavabo suspendido	Mueble bajo lavabo suspendido	Mueble bajo lavabo suspendido	
Anchura x altura x profundidad	650 x 410 x 455 mm	650 x 480 x 455 mm	800 x 410 x 455 mm	800 x 480 x 455 mm	
Número de cajones grandes	1	-	1	-	
Número de cajones pequeños	-	2	-	2	
Recorte para sifón	-	✓	-	✓	
Con revestimiento de sifón	-	✓	-	✓	
N.º de modelo	<b>KT6663</b>	<b>KT6643</b>	<b>KT6664</b>	<b>KT6644</b>	
Grupo de precio	01	708€	922€	737€	957€
	02	814€	1.059€	849€	1.103€

Artículos necesarios								
<b>Lavabo</b>								
Serie Starck 3								
	N.º de modelo		N.º de modelo		N.º de modelo		N.º de modelo	
Lavabo	030470	Desde 459€	030470	Desde 459€	030480	Desde 595€	030480	Desde 595€
<b>Sifón ahorrador de espacio</b>								
	N.º de modelo		N.º de modelo		N.º de modelo		N.º de modelo	
	005076	74€	005076	74€	005076	74€	005076	74€

Artículos relacionados								
<b>Distribución interior</b>								
Anchura x altura x profundidad								
	115 x 65 x 320 mm		115 x 65 x 320 mm		115 x 65 x 320 mm		115 x 65 x 320 mm	
	N.º de modelo		N.º de modelo		N.º de modelo		N.º de modelo	
	UV9845	142€	UV9845	142€	UV9845	142€	UV9845	142€
<b>Sifón ahorrador de espacio</b>								
	N.º de modelo		N.º de modelo		N.º de modelo		N.º de modelo	
	005076	74€	005076	74€	005076	74€	005076	74€

# Ketho

Design by Christian Werner

Mueble bajo lavabo				
Tipo de producto	Mueble bajo lavabo suspendido	Mueble bajo lavabo suspendido		
Anchura x altura x profundidad	1000 x 410 x 455 mm	1000 x 480 x 455 mm		
Número de cajones grandes	1	-		
Número de cajones pequeños	-	2		
Recorte para sifón	-	✓		
Con revestimiento de sifón	-	✓		
<b>N.º de modelo</b>	<b>KT6665</b>	<b>KT6645</b>		
<b>Grupo de precio</b>	01	767€	995€	
	02	880€	1.146€	

Artículos necesarios				
<b>Lavabo</b>				
Serie	Starck 3		Starck 3	
	<b>N.º de modelo</b>		<b>N.º de modelo</b>	
Lavabo	030410	Desde 808€	030410	Desde 808€
<b>Sifón ahorrador de espacio</b>				
	<b>N.º de modelo</b>			
	005076	74€		

Artículos relacionados				
<b>Distribución interior</b>				
Anchura x altura x profundidad	115 x 65 x 320 mm		115 x 65 x 320 mm	
	<b>N.º de modelo</b>		<b>N.º de modelo</b>	
	UV9845	142€	UV9845	142€
<b>Sifón ahorrador de espacio</b>				
			<b>N.º de modelo</b>	
			005076	74€

Mueble bajo lavabo								
Tipo de producto	Mueble bajo lavabo suspendido		Mueble bajo lavabo suspendido		Mueble bajo lavabo suspendido		Mueble bajo lavabo suspendido	
Anchura x altura x profundidad	400 x 550 x 320 mm		450 x 550 x 225 mm		450 x 410 x 440 mm		450 x 480 x 440 mm	
Número de cajones grandes	-		-		1		-	
Número de cajones pequeños	-		-		-		2	
Cantidad de puertas	1		1		-		-	
Recorte para sifón	-		-		-		✓	
Con revestimiento de sifón	-		-		-		✓	
Distancia mínima hasta la pared	20 mm		20 mm		-		-	
N.º de modelo	KT6630 L/R		KT6629 L/R		KT6685		KT6635	
Grupo de precio	01	528€	528€	742€	952€			
	02	604€	604€	856€	1.095€			
Artículos necesarios								
<b>Lavabo</b>								
Serie	Vero		Vero		Vero		Vero	
	<b>N.º de modelo</b>		<b>N.º de modelo</b>		<b>N.º de modelo</b>		<b>N.º de modelo</b>	
Lavabo					045450	Desde 478€	045450	Desde 478€
Lavamanos	070445	Desde 305€	070350	Desde 326€				
<b>Sifón ahorrador de espacio</b>								
					<b>N.º de modelo</b>			
					005076	74€		
Artículos relacionados								
<b>Distribución interior</b>								
Anchura x altura x profundidad					115 x 65 x 320 mm		115 x 65 x 320 mm	
					<b>N.º de modelo</b>		<b>N.º de modelo</b>	
					UV9845	142€	UV9845	142€

# Ketho

Design by Christian Werner

Mueble bajo lavabo								
Tipo de producto	Mueble bajo lavabo suspendido		Mueble bajo lavabo suspendido		Mueble bajo lavabo suspendido		Mueble bajo lavabo suspendido	
Anchura x altura x profundidad	550 x 410 x 440 mm		550 x 480 x 440 mm		650 x 410 x 440 mm		650 x 480 x 440 mm	
Número de cajones grandes	1		-		1		-	
Número de cajones pequeños	-		2		-		2	
Recorte para sifón	-		✓		-		✓	
Con revestimiento de sifón	-		✓		-		✓	
N.º de modelo	KT6686		KT6636		KT6684		KT6624	
Grupo de precio	01	771€		984€		785€		1.005€
	02	885€		1.129€		903€		1.153€
Artículos necesarios								
<b>Lavabo</b>								
Serie	Vero		Vero		Vero		Vero	
	<b>N.º de modelo</b>		<b>N.º de modelo</b>		<b>N.º de modelo</b>		<b>N.º de modelo</b>	
Lavabo	045460	Desde 597€	045460	Desde 597€	045470	Desde 663€	045470	Desde 663€
<b>Sifón ahorrador de espacio</b>								
	<b>N.º de modelo</b>				<b>N.º de modelo</b>			
	005076	74€			005076	74€		
Artículos relacionados								
<b>Distribución interior</b>								
Anchura x altura x profundidad	115 x 65 x 320 mm		115 x 65 x 320 mm		115 x 65 x 320 mm		115 x 65 x 320 mm	
	<b>N.º de modelo</b>		<b>N.º de modelo</b>		<b>N.º de modelo</b>		<b>N.º de modelo</b>	
	UV9845	142€	UV9845	142€	UV9845	142€	UV9845	142€

Mueble bajo lavabo								
Tipo de producto	Mueble bajo lavabo suspendido		Mueble bajo lavabo suspendido		Mueble bajo lavabo suspendido		Mueble bajo lavabo suspendido	
Anchura x altura x profundidad	750 x 410 x 440 mm		750 x 480 x 440 mm		800 x 410 x 455 mm		800 x 480 x 455 mm	
Número de cajones grandes	1		-		1		-	
Número de cajones pequeños	-		2		-		2	
Recorte para sifón	-		✓		-		✓	
Con revestimiento de sifón	-		✓		-		✓	
N.º de modelo	KT6687		KT6637		KT6690		KT6640	
Grupo de precio	01	801€		1.019€		737€		957€
	02	917€		1.173€		849€		1.103€
Artículos necesarios								
<b>Lavabo</b>								
Serie	Vero		Vero		Vero		Vero	
	<b>N.º de modelo</b>		<b>N.º de modelo</b>		<b>N.º de modelo</b>		<b>N.º de modelo</b>	
Lavabo	045480	Desde 728€	045480	Desde 728€	032985	Desde 775€	032985	Desde 775€
<b>Sifón ahorrador de espacio</b>								
	<b>N.º de modelo</b>		<b>N.º de modelo</b>		<b>N.º de modelo</b>		<b>N.º de modelo</b>	
	005076	74€			005076	74€		
Artículos relacionados								
<b>Distribución interior</b>								
Anchura x altura x profundidad	115 x 65 x 320 mm		115 x 65 x 320 mm		115 x 65 x 320 mm		115 x 65 x 320 mm	
	<b>N.º de modelo</b>		<b>N.º de modelo</b>		<b>N.º de modelo</b>		<b>N.º de modelo</b>	
	UV9845	142€	UV9845	142€	UV9845	142€	UV9845	142€

# Ketho

Design by Christian Werner

Mueble bajo lavabo							
Tipo de producto		Mueble bajo lavabo suspendido		Mueble bajo lavabo suspendido		Mueble bajo lavabo suspendido	
Anchura x altura x profundidad		950 x 410 x 440 mm		950 x 480 x 440 mm		1000 x 410 x 455 mm	
Número de cajones grandes		1		-		1	
Número de cajones pequeños		-		2		-	
Recorte para sifón		-		✓		-	
Con revestimiento de sifón		-		✓		-	
N.º de modelo		KT6688		KT6638		KT6691	
Grupo de precio		01 829€		1.056€		767€	
		02 952€		1.217€		880€	
						995€	
						1.146€	
Artículos necesarios							
<b>Lavabo</b>							
Serie		Vero		Vero		Vero	
		N.º de modelo		N.º de modelo		N.º de modelo	
Lavabo		045410 Desde 961€		045410 Desde 961€		032910 Desde 959€	
						032910 Desde 959€	
<b>Sifón ahorrador de espacio</b>							
		N.º de modelo		N.º de modelo		N.º de modelo	
		005076 74€		005076 74€		005076 74€	
Artículos relacionados							
<b>Distribución interior</b>							
Anchura x altura x profundidad		115 x 65 x 320 mm		115 x 65 x 320 mm		115 x 65 x 320 mm	
		N.º de modelo		N.º de modelo		N.º de modelo	
		UV9845 142€		UV9845 142€		UV9845 142€	
						UV9845 142€	



**Mueble bajo lavabo**

Tipo de producto	Mueble bajo lavabo suspendido	Mueble bajo lavabo suspendido	Mueble bajo lavabo suspendido	Mueble bajo lavabo suspendido	
Anchura x altura x profundidad	1150 x 410 x 440 mm	1150 x 480 x 440 mm	1200 x 410 x 455 mm	1200 x 480 x 455 mm	
Número de cajones grandes	1	-	1	-	
Número de cajones pequeños	-	2	-	2	
Recorte para sifón	-	✓	-	✓	
Con revestimiento de sifón	-	✓	-	✓	
N.º de modelo	<b>KT6689</b>	<b>KT6639</b>	<b>KT6692</b>	<b>KT6642</b>	
Grupo de precio	01	923€	1.181€	864€	1.121€
	02	1.063€	1.358€	991€	1.290€

**Artículos necesarios**

<b>Lavabo</b>	Vero		Vero		Vero		Vero	
Serie	Vero		Vero		Vero		Vero	
	<b>N.º de modelo</b>		<b>N.º de modelo</b>		<b>N.º de modelo</b>		<b>N.º de modelo</b>	
Lavabo	045412	Desde 1.342€	045412	Desde 1.342€	032912	Desde 1.155€	032912	Desde 1.155€
<b>Sifón ahorrador de espacio</b>								
	<b>N.º de modelo</b>		<b>N.º de modelo</b>		<b>N.º de modelo</b>		<b>N.º de modelo</b>	
	005076	74€	005076	74€	005076	74€	005076	74€

**Artículos relacionados**


<b>Distribución interior</b>	115 x 65 x 320 mm		115 x 65 x 320 mm	
Anchura x altura x profundidad	115 x 65 x 320 mm		115 x 65 x 320 mm	
	<b>N.º de modelo</b>		<b>N.º de modelo</b>	
	UV9845	142€	UV9845	142€





**Espejo/Mueble espejo**





Tipo de producto	Espejo	Espejo Sensor	Espejo Sensor	Espejo Sensor	
Versión	-	Sensor	Sensor	Sensor	
Anchura x altura x profundidad	450 x 750 x 41 mm	650 x 750 x 41 mm	800 x 750 x 41 mm	1000 x 750 x 41 mm	
Iluminación LED	-	Franja lumínica, Superior	Franja lumínica, Superior	Franja lumínica, Superior	
Potencia de iluminación	-	9 W	13 W	16 W	
Función de regulación de intensidad	-	Integrado/a	Integrado/a	Integrado/a	
Activación de la iluminación	-	Interruptor - Sensor	Interruptor - Sensor	Interruptor - Sensor	
Clase de eficiencia energética	-	D	D	D	
N.º de modelo	<b>KT7229</b>	<b>KT7330 D</b>	<b>KT7331 D</b>	<b>KT7332 D</b>	
Grupo de precio	01	331€	881€	907€	1.044€


# Ketho


Design by Christian Werner





Espejo/Mueble espejo				
				
Tipo de producto	Espejo			
Versión	Sensor			
Anchura x altura x profundidad	1200 x 750 x 41 mm			
Iluminación LED	Franja luminica, Superior			
Potencia de iluminación	19 W			
Función de regulación de intensidad	Integrado/a			
Activación de la iluminación	Interruptor - Sensor			
Clase de eficiencia energética	D			
N.º de modelo	KT7333 D			
Grupo de precio	01	1.127€		

Espejo/Mueble espejo					
					
Tipo de producto	Mueble espejo				
Versión	Sensor				
Anchura x altura x profundidad	650 x 750 x 180 mm	800 x 750 x 180 mm	1000 x 750 x 180 mm	1200 x 750 x 180 mm	
Cantidad de puertas	1	2	2	3	
Cantidad de estantes de cristal	2	2	2	4	
Iluminación LED	Franjas luminicas, Lateral				
Función de regulación de intensidad	Integrado/a				
Activación de la iluminación	Interruptor - Sensor				
Enchufe	Integrado/a				
Modelo de espejo	Puertas con espejo en ambos lados				
Clase de eficiencia energética	F				
N.º de modelo	KT7530 L/R		KT7531		KT7532
Grupo de precio	01	1.254€	1.371€	1.449€	1.702€
	02	1.380€	1.538€	1.595€	1.871€

Artículos relacionados					
					
Listón magnético	N.º de modelo	N.º de modelo	N.º de modelo	N.º de modelo	
	UV9709	56€	56€	56€	56€



Repisas/estanterías				
				
Tipo de producto	Repisa mural			
Anchura x altura x profundidad	500 x 240 x 135 mm			
Número de compartimentos abiertos	1			
Tipo de sujeción	Montaje de tornillo			
N.º de modelo	KT2537			
Grupo de precio	01	319€		
	02	366€		

Armarios				
				
Tipo de producto	Contenedor con ruedas			
Anchura x altura x profundidad	500 x 670 x 360 mm			
Cantidad de puertas	1			
Cantidad de estantes de cristal	1			
Capacidad de carga	60 kg			
N.º de modelo	KT2530 L/R			
Grupo de precio	01	677€		
	02	775€		

Armarios						
						
Tipo de producto	Armario medio		Armario medio	Armario medio	Armario medio	
Anchura x altura x profundidad	500 x 550 x 360 mm		500 x 880 x 360 mm	400 x 1320 x 360 mm	500 x 1320 x 360 mm	
Cantidad de puertas	1		1	1	1	
Cantidad de estantes de cristal	1		2	2	2	
Cantidad de estantes de madera	-		-	1	1	
Distancia mínima hasta la pared	20 mm		20 mm	20 mm	20 mm	
Distancia mínima de separación entre muebles	20 mm		20 mm	20 mm	20 mm	
N.º de modelo	KT2528 L/R		KT1266 L/R	KT1257 L/R	KT1267 L/R	
Grupo de precio	01	594€	740€	765€	849€	
	02		923€	952€	1.059€	

# Ketho

Design by Christian Werner

Armarios				
				
Tipo de producto	Armario alto	Armario alto		
Anchura x altura x profundidad	400 x 1800 x 360 mm	500 x 1800 x 360 mm		
Cantidad de puertas	1	1		
Cantidad de estantes de cristal	3	3		
Cantidad de estantes de madera	1	1		
Distancia mínima hasta la pared	20 mm	20 mm		
Distancia mínima de separación entre muebles	20 mm	20 mm		
N.º de modelo	<b>KT1255 L/R</b>	<b>KT1265 L/R</b>		
Grupo de precio	01	857€	931€	
	02	1.071€	1.163€	

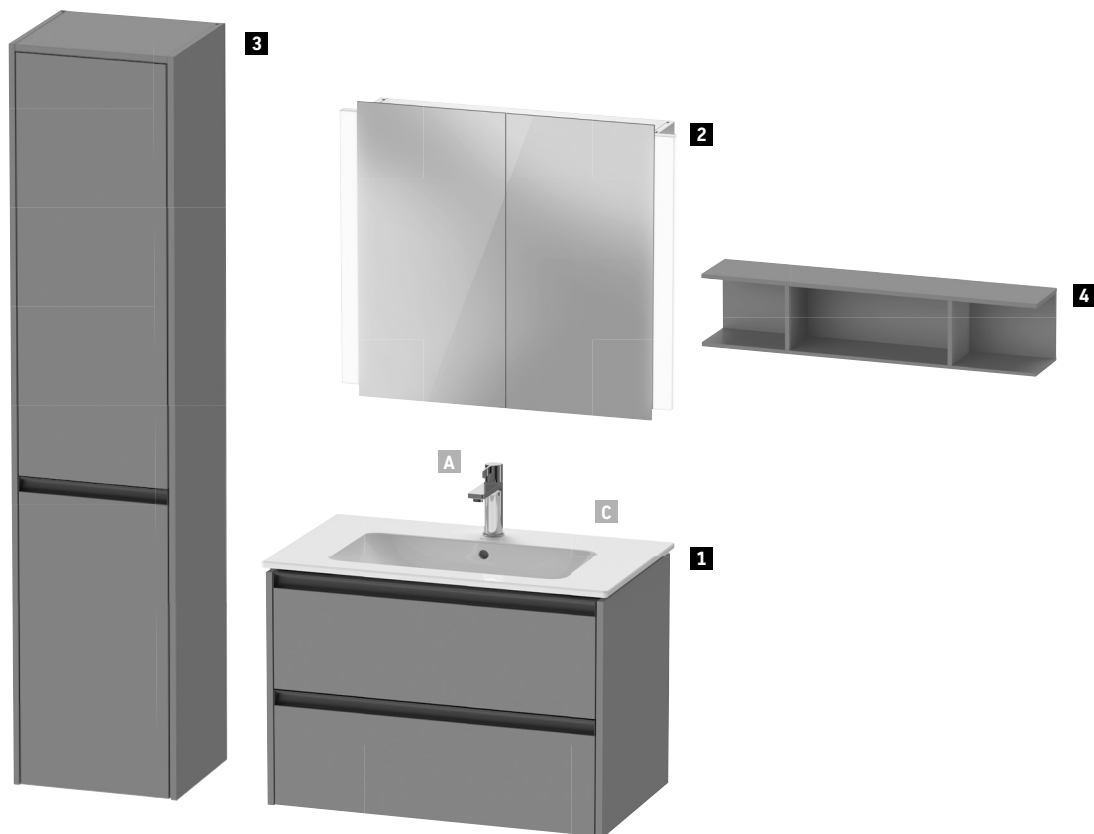
Información de producto			
<b>Cuerpo Frontal Encimera Estantería</b>	<b>Decorado</b> Precio grupo 1	<b>07</b> Gris cemento mate <b>16</b> Roble negro <b>18</b> Blanco mate <b>21</b> Nogal oscuro <b>30</b> Roble natural <b>35</b> Roble Terra <b>43</b> Basalto mate <b>49</b> Grafito mate <b>79</b> Nogal natural <b>91</b> Taupe mate	<b>Material base:</b> aglomerado de tres capas altamente compactado. Recubierto por ambos lados con resina de melamina. <b>Material cantos:</b> cantos ABS.
	<b>Decorado</b> Precio grupo 2	<b>22</b> Blanco brillante <b>75</b> Lino	<b>Material base:</b> aglomerado de tres capas altamente compactado. Recubierto por ambos lados con imprimación (HPL). <b>Material cantos:</b> cantos ABS.
	<b>Decorado</b> Precio grupo 3	<b>80</b> Grafito extra mate <b>83</b> Taupe extra mate <b>84</b> Blanco extra mate	<b>Material base:</b> aglomerado de tres capas altamente compactado. Recubierto por ambos lados con resina de melamina y lacado por un lado. <b>Material cantos:</b> cantos ABS.
<b>Cuerpo mueble espejo</b>		Blanco mate	<b>Material base:</b> aglomerado de tres capas altamente compactado. Recubierto por ambos lados con resina de melamina. Interior en negro diamante (57). <b>Material cantos:</b> cantos ABS.
<b>Espejo con iluminación</b>			IP 44 LED, tono de luz 3500 Kelvin. LED (vida útil >30 000 horas) LED fija Distancia entre el sensor y las superficies reflectantes = mín. 75 mm Función ON/OFF posible incluso a través de interruptores de obra
<b>Mueble espejo con iluminación</b>			IP 44 LED, tono de luz 3500 Kelvin. LED (vida útil >30 000 horas) LED fija Distancia entre el sensor y las superficies reflectantes = mín. 75 mm
<b>Tiradores</b>		Antracita	Aluminio lacado
<b>Distribución interior</b> # UV 9845 # UV 9846 # UV 9955		Negro diamante	Distribución interior con tapa para añadir posteriormente. La distribución interior no tiene ninguna posición fija y se puede colocar libremente en el cajón. Medidas: anchura x profundidad x altura = 115 mm x 45 mm x profundidad del cajón. Material: madera compactada MDF revestida con lámina con recubrimiento antideslizante en la parte inferior.
<b>Listón magnético para mueble espejo # UV 9709</b>		Acero inoxidable pulido	Listón magnético en el interior del mueble espejo como soporte para utensilios metálicos de baño.
<b>Calefacción de espejo (antivaho) (opcional)</b>			La calefacción de espejo (antivaho) impide la formación de condensación en una superficie parcial definida del espejo. En la versión de sensor, la calefacción se enciende y se apaga junto con la iluminación del espejo. Si el espejo ya está empañado antes del encendido, el tiempo de secado es de unos 5 minutos. Función de desconexión automática al cabo de 60 minutos. 1 calefacción de espejo 200 mm x 400 mm para anchura de espejo de 600 mm, 19 W 1 calefacción de espejo 400 mm x 400 mm para anchura de espejo de 800 mm y 1000 mm, 38 W 1 calefacción de espejo (antivaho) 600 x 400 mm para anchura de espejo de 1200 mm, 38 W
<b>Nuevo n.º art.</b>	<b>Dígito 12</b> Código de país para mueble espejo con enchufe	<b>0</b> AD, ES, PT <b>1</b> MA <b>3</b> GB	Ej.: Mueble espejo: K2 7136 0 00 00 0000
	O código de país para espejo	<b>0</b> 220 – 240 V: AD, ES, PT, MA, GB	Ej.: Espejo: K2 7072 0 00 00 0000
	<b>Dígito 13</b> Calefacción de espejo (opcional)	<b>0</b> sin calefacción de espejo <b>1</b> calefacción de espejo	Ej.: K2 7072 0 00 00 0100
	<b>Dígito 14</b> Iluminación opcional en el puesto de aseo en muebles	<b>0</b> sin iluminación en el puesto de aseo <b>1</b> iluminación en el puesto de aseo	Ej.: K2 7136 0 00 00 0010

Todos los acabados de Duravit resisten a la humedad / Para ver los acabados, mire por favor al final de la lista de precios

## Ketho.2

Design by Christian Werner

### Ejemplo de pedido



Descripción				
	<b>1</b>	incl.	<b>2</b>	<b>3</b>
Tipo de producto	Mueble bajo lavabo suspendido	Distribución interior	Mueble espejo	Armario alto
Anchura x altura x profundidad	810 x 550 x 480 mm	115 x 59 x 320 mm	800 x 700 x 157 mm	400 x 1760 x 360 mm
Cantidad	1	1	1	1
Color	43 Basalto mate	Negro diamante	Blanco	43 Basalto mate
Asidero	en antracita	-	Sin tirador	en antracita
N.º de art.	# K2 5263 0 43 43 0000	# UV 9845 0 00 00	# K2 7136 0 00 00 0010	# K2 1329 L 43 43 0000

Descripción				
	<b>4</b>	<b>C</b>	<b>A</b>	
Tipo de producto	Repisa	Lavabo	Monomando de lavabo	
Anchura x altura x profundidad	800 x 170 x 150 mm	830 x 180 x 490 mm	50 x 165 x 154 mm	
Cantidad	1	1	1	
Color	43 Basalto mate	Blanco	Cromado	
Asidero	-	-	-	
N.º de art.	# K2 1208 0 43 43 0000	# 233683 00 00	# DE 1020	

Mueble bajo lavabo							
Tipo de producto		Mueble bajo lavabo suspendido		Mueble bajo lavabo suspendido		Mueble bajo lavabo suspendido	
Anchura x altura x profundidad		484 x 440 x 375 mm		484 x 549 x 375 mm		584 x 440 x 455 mm	
Número de cajones grandes		1		-		1	
Número de cajones pequeños		-		2		-	
Recorte para sifón		-		✓		-	
Con revestimiento de sifón		-		✓		-	
N.º de modelo		K25080		K25280		K25081	
Grupo de precio	01	570€		782€		575€	
	02	642€		867€		660€	
	03	674€		911€		694€	
Artículos necesarios							
Lavabo		D-Neo		D-Neo		D-Neo	
Serie		D-Neo		D-Neo		D-Neo	
		N.º de modelo		N.º de modelo		N.º de modelo	
Lavabo						Desde 231€	
Lavamanos		074250 Desde 190€		074250 Desde 190€		236760 Desde 231€	
Sifón ahorrador de espacio							
		N.º de modelo		N.º de modelo			
		005076 74€		005076 74€			
Artículos relacionados							
Distribución interior							
Anchura x altura x profundidad						115 x 65 x 320 mm	
				N.º de modelo			
				UV9845		142€	

## Ketho.2

Design by Christian Werner

Mueble bajo lavabo									
Tipo de producto		Mueble bajo lavabo suspendido	Mueble bajo lavabo suspendido	Mueble bajo lavabo suspendido	Mueble bajo lavabo suspendido				
Anchura x altura x profundidad		634 x 440 x 455 mm	634 x 549 x 455 mm	784 x 440 x 455 mm	784 x 549 x 455 mm				
Número de cajones grandes		1	-	1	-				
Número de cajones pequeños		-	2	-	2				
Recorte para sifón		-	✓	-	✓				
Con revestimiento de sifón		-	✓	-	✓				
N.º de modelo		<b>K25082</b>	<b>K25282</b>	<b>K25083</b>	<b>K25283</b>				
Grupo de precio	01	587€	838€	613€	884€				
	02	676€	944€	714€	1.006€				
	03	711€	992€	750€	1.056€				
Artículos necesarios									
Lavabo		D-Neo		D-Neo		D-Neo		D-Neo	
Serie		D-Neo		D-Neo		D-Neo		D-Neo	
		<b>N.º de modelo</b>		<b>N.º de modelo</b>		<b>N.º de modelo</b>		<b>N.º de modelo</b>	
Lavabo		236765	Desde 265€	236765	Desde 265€	236980	Desde 389€	236780	Desde 327€
						236780	Desde 327€		
						237080	Desde 389€		
Sifón ahorrador de espacio									
		<b>N.º de modelo</b>		<b>N.º de modelo</b>		<b>N.º de modelo</b>		<b>N.º de modelo</b>	
		005076	74€	005076	74€	005076	74€	005076	74€
Artículos relacionados									
Distribución interior									
Anchura x altura x profundidad		115 x 65 x 320 mm		115 x 65 x 320 mm		115 x 65 x 320 mm		115 x 65 x 320 mm	
		<b>N.º de modelo</b>		<b>N.º de modelo</b>		<b>N.º de modelo</b>		<b>N.º de modelo</b>	
		UV9845	142€	UV9845	142€	UV9845	142€	UV9845	142€



Mueble bajo lavabo								
Tipo de producto	Mueble bajo lavabo suspendido		Mueble bajo lavabo suspendido		Mueble bajo lavabo suspendido		Mueble bajo lavabo suspendido	
Anchura x altura x profundidad	784 x 549 x 455 mm		784 x 549 x 455 mm		984 x 440 x 455 mm		984 x 549 x 455 mm	
Número de cajones grandes	-		-		1		-	
Número de cajones pequeños	2		2		-		2	
Recorte para sifón	✓		✓		-		✓	
Con revestimiento de sifón	✓		✓		-		✓	
N.º de modelo	K25285		K25286		K25084		K25284	
Grupo de precio	01	884€	884€	646€	934€			
	02	1.006€	1.006€	762€	1.075€			
	03	1.056€	1.056€	801€	1.130€			
Artículos necesarios								
<b>Lavabo</b>								
Serie	D-Neo		D-Neo		D-Neo		D-Neo	
	N.º de modelo		N.º de modelo		N.º de modelo		N.º de modelo	
Lavabo	236980	Desde 389€	237080	Desde 389€	236710	Desde 450€	236710	Desde 450€
<b>Sifón ahorrador de espacio</b>								
					N.º de modelo			
					005076	74€		
Artículos relacionados								
<b>Distribución interior</b>								
Anchura x altura x profundidad	115 x 65 x 320 mm		115 x 65 x 320 mm		115 x 65 x 320 mm		115 x 65 x 320 mm	
	N.º de modelo		N.º de modelo		N.º de modelo		N.º de modelo	
	UV9845	142€	UV9845	142€	UV9845	142€	UV9845	142€

## Ketho.2

Design by Christian Werner

Mueble bajo lavabo								
Tipo de producto	Mueble bajo lavabo suspendido	Mueble bajo lavabo suspendido	Mueble bajo lavabo suspendido	Mueble bajo lavabo suspendido	Mueble bajo lavabo suspendido			
Anchura x altura x profundidad	410 x 440 x 292 mm	510 x 440 x 420 mm	510 x 549 x 420 mm	610 x 440 x 390 mm				
Número de cajones grandes	-	1	-	1				
Número de cajones pequeños	-	-	2	-				
Cantidad de puertas	1	-	-	-				
Recorte para sifón	-	-	✓	-				
Con revestimiento de sifón	-	-	✓	-				
Compacto	-	-	-	✓				
Distancia mínima hasta la pared	20 mm	-	-	-				
<b>N.º de modelo</b>	<b>K25060 L/R</b>	<b>K25061</b>	<b>K25261</b>	<b>K25055</b>				
<b>Grupo de precio</b>	01	455€	570€	803€	578€			
	02	513€	646€	895€	660€			
	03	539€	677€	939€	693€			
Artículos necesarios								
<b>Lavabo</b>								
Serie	ME by Starck		ME by Starck		ME by Starck		ME by Starck	
	<b>N.º de modelo</b>		<b>N.º de modelo</b>		<b>N.º de modelo</b>		<b>N.º de modelo</b>	
Lavabo		233653	Desde 450€	233653	Desde 450€	234263	Desde 409€	
Lavamanos	072343	Desde 396€						
<b>Sifón ahorrador de espacio</b>								
		<b>N.º de modelo</b>		<b>N.º de modelo</b>		<b>N.º de modelo</b>		
		005076	74€	005076	74€			
Artículos relacionados								
<b>Distribución interior</b>								
Anchura x altura x profundidad		115 x 59 x 270 mm		115 x 59 x 270 mm				
		<b>N.º de modelo</b>		<b>N.º de modelo</b>				
		UV9955	136€	UV9955	136€			

Mueble bajo lavabo					
Tipo de producto	Mueble bajo lavabo suspendido	Mueble bajo lavabo suspendido	Mueble bajo lavabo suspendido	Mueble bajo lavabo suspendido	
Anchura x altura x profundidad	610 x 549 x 390 mm	610 x 440 x 480 mm	610 x 550 x 480 mm	810 x 440 x 390 mm	
Número de cajones grandes	-	1	-	1	
Número de cajones pequeños	2	-	2	-	
Recorte para sifón	✓	-	✓	-	
Con revestimiento de sifón	✓	-	✓	-	
Compacto	✓	-	-	✓	
N.º de modelo	<b>K25255</b>	<b>K25062</b>	<b>K25262</b>	<b>K25056</b>	
Grupo de precio	01	820€	579€	824€	620€
	02	918€	669€	931€	717€
	03	966€	702€	977€	754€

Artículos necesarios								
<b>Lavabo</b>	ME by Starck		ME by Starck		ME by Starck		ME by Starck	
Serie								
	<b>N.º de modelo</b>		<b>N.º de modelo</b>		<b>N.º de modelo</b>		<b>N.º de modelo</b>	
Lavabo	234263	Desde 409€	233663	Desde 539€	233663	Desde 539€	234283	Desde 534€
<b>Sifón ahorrador de espacio</b>								
			<b>N.º de modelo</b>				<b>N.º de modelo</b>	
			005076	74€			005076	74€

Artículos relacionados						
<b>Distribución interior</b>	115 x 59 x 270 mm				115 x 59 x 270 mm	
Anchura x altura x profundidad	<b>N.º de modelo</b>				<b>N.º de modelo</b>	
	UV9955	136€			UV9955	136€
<b>Distribución interior</b>			115 x 65 x 320 mm			
Anchura x altura x profundidad			<b>N.º de modelo</b>			
			UV9845	142€		

## Ketho.2

Design by Christian Werner

Mueble bajo lavabo				
Tipo de producto	Mueble bajo lavabo suspendido	Mueble bajo lavabo suspendido	Mueble bajo lavabo suspendido	Mueble bajo lavabo suspendido
Anchura x altura x profundidad	810 x 549 x 390 mm	810 x 440 x 480 mm	810 x 550 x 480 mm	810 x 549 x 480 mm
Número de cajones grandes	-	1	-	-
Número de cajones pequeños	2	-	2	2
Recorte para sifón	✓	-	✓	✓
Con revestimiento de sifón	✓	-	✓	✓
Compacto	✓	-	-	-
N.º de modelo	<b>K25256</b>	<b>K25063</b>	<b>K25263</b>	<b>K25267</b>
Grupo de precio	01	880€	622€	884€
	02	998€	728€	1.010€
	03	1.047€	764€	1.061€







Artículos necesarios								
<b>Lavabo</b>								
Serie	ME by Starck		ME by Starck		ME by Starck		ME by Starck	
	<b>N.º de modelo</b>		<b>N.º de modelo</b>		<b>N.º de modelo</b>		<b>N.º de modelo</b>	
Lavabo	234283	Desde 534€	233683	Desde 683€	233683	Desde 683€	234583	Desde 741€
			234583	Desde 741€				
			234683	Desde 741€				
<b>Sifón ahorrador de espacio</b>								
			<b>N.º de modelo</b>					
			005076	74€				

Artículos relacionados								
<b>Distribución interior</b>								
Anchura x altura x profundidad								
	<b>N.º de modelo</b>							
	UV9955	136€						
<b>Distribución interior</b>								
Anchura x altura x profundidad								
			<b>N.º de modelo</b>		<b>N.º de modelo</b>		<b>N.º de modelo</b>	
			UV9845	142€	UV9845	142€	UV9845	142€

Mueble bajo lavabo								
Tipo de producto	Mueble bajo lavabo suspendido		Mueble bajo lavabo suspendido		Mueble bajo lavabo suspendido		Mueble bajo lavabo suspendido	
Anchura x altura x profundidad	810 x 549 x 480 mm		1010 x 440 x 480 mm		1010 x 550 x 480 mm		1210 x 440 x 480 mm	
Número de cajones grandes	-		1		-		1	
Número de cajones pequeños	2		-		2		-	
Recorte para sifón	✓		-		✓		-	
Con revestimiento de sifón	✓		-		✓		-	
N.º de modelo	<b>K25268</b>		<b>K25064</b>		<b>K25264</b>		<b>K25065</b>	
Grupo de precio	01	884€		650€		936€		695€
	02	1.010€		769€		1.081€		830€
	03	1.061€		808€		1.135€		873€
Artículos necesarios								
<b>Lavabo</b>								
Serie	ME by Starck		ME by Starck		ME by Starck		ME by Starck	
	<b>N.º de modelo</b>		<b>N.º de modelo</b>		<b>N.º de modelo</b>		<b>N.º de modelo</b>	
Lavabo	234683	Desde 741€	233610	Desde 975€	233610	Desde 975€	233612	Desde 1.126€
							236112	Desde 972€
<b>Sifón ahorrador de espacio</b>								
			<b>N.º de modelo</b>				<b>N.º de modelo</b>	
			005076	74€			005076	74€
Artículos relacionados								
<b>Distribución interior</b>								
Anchura x altura x profundidad	115 x 65 x 320 mm		115 x 65 x 320 mm		115 x 65 x 320 mm		115 x 65 x 320 mm	
	<b>N.º de modelo</b>		<b>N.º de modelo</b>		<b>N.º de modelo</b>		<b>N.º de modelo</b>	
	UV9845	142€	UV9845	142€	UV9845	142€	UV9845	142€

## Ketho.2

Design by Christian Werner

Mueble bajo lavabo						
						
Tipo de producto	Mueble bajo lavabo suspendido	Mueble bajo lavabo suspendido	Mueble bajo lavabo suspendido			
Anchura x altura x profundidad	1210 x 550 x 480 mm	1280 x 440 x 480 mm	1280 x 550 x 480 mm			
Número de cajones grandes	-	1	-			
Número de cajones pequeños	2	-	2			
Recorte para sifón	✓	-	✓			
Con revestimiento de sifón	✓	-	✓			
N.º de modelo	<b>K25265</b>	<b>K25066</b>	<b>K25266</b>			
Grupo de precio	01	1.003€	716€	1.041€		
	02	1.165€	857€	1.211€		
	03	1.223€	900€	1.273€		
Artículos necesarios						
<b>Lavabo</b>						
Serie	ME by Starck		ME by Starck		ME by Starck	
	<b>N.º de modelo</b>		<b>N.º de modelo</b>		<b>N.º de modelo</b>	
Lavabo	233612	Desde 1.126€				
	236112	Desde 972€				
Lavabo doble			233613	Desde 1.253€	233613	Desde 1.253€
<b>Sifón ahorrador de espacio</b>						
			<b>N.º de modelo</b>			
			005076	74€		
Artículos relacionados						
						
<b>Distribución interior</b>						
Anchura x altura x profundidad	115 x 65 x 320 mm		115 x 65 x 320 mm		115 x 65 x 320 mm	
	<b>N.º de modelo</b>		<b>N.º de modelo</b>		<b>N.º de modelo</b>	
	UV9845	142€	UV9845	142€	UV9845	142€

Mueble bajo lavabo					
Tipo de producto	Mueble bajo lavabo suspendido	Mueble bajo lavabo suspendido	Mueble bajo lavabo suspendido	Mueble bajo lavabo suspendido	
Anchura x altura x profundidad	364 x 440 x 238 mm	434 x 440 x 338 mm	484 x 440 x 238 mm	484 x 440 x 460 mm	
Número de cajones grandes	-	-	-	1	
Cantidad de puertas	1	1	1	-	
Distancia mínima hasta la pared	20 mm	20 mm	20 mm	-	
<b>N.º de modelo</b>	<b>K25071 L/R</b>	<b>K25070 L/R</b>	<b>K25072 L/R</b>	<b>K25074</b>	
<b>Grupo de precio</b>	01	425€	511€	442€	615€
	02	474€	576€	501€	694€
	03	499€	605€	526€	729€
Artículos necesarios					
<b>Lavabo</b>					
Serie	Vero Air		Vero Air		Vero Air
	<b>N.º de modelo</b>		<b>N.º de modelo</b>		<b>N.º de modelo</b>
Lavabo					235050
Lavamanos	072438	Desde 315€	072445	Desde 372€	072450
					Desde 351€
Artículos relacionados					
<b>Distribución interior</b>					
Anchura x altura x profundidad				115 x 65 x 320 mm	
				<b>N.º de modelo</b>	
				UV9845	142€

## Ketho.2

Design by Christian Werner









Mueble bajo lavabo								
Tipo de producto	Mueble bajo lavabo suspendido	Mueble bajo lavabo suspendido	Mueble bajo lavabo suspendido	Mueble bajo lavabo suspendido				
Anchura x altura x profundidad	484 x 549 x 460 mm	584 x 440 x 390 mm	584 x 549 x 390 mm	584 x 440 x 460 mm				
Número de cajones grandes	-	1	-	1				
Número de cajones pequeños	2	-	2	-				
Recorte para sifón	✓	-	✓	-				
Con revestimiento de sifón	✓	-	✓	-				
Compacto	-	✓	✓	-				
<b>N.º de modelo</b>	<b>K25274</b>	<b>K25073</b>	<b>K25273</b>	<b>K25075</b>				
<b>Grupo de precio</b>	01	854€	623€	868€	633€			
	02	949€	704€	966€	718€			
	03	995€	738€	1.012€	754€			
Artículos necesarios								
<b>Lavabo</b>								
Serie	Vero Air		Vero Air		Vero Air		Vero Air	
	<b>N.º de modelo</b>		<b>N.º de modelo</b>		<b>N.º de modelo</b>		<b>N.º de modelo</b>	
Lavabo	235050	Desde 524€	236860	Desde 478€	236860	Desde 478€	235060	Desde 643€
Artículos relacionados								
<b>Distribución interior</b>								
Anchura x altura x profundidad		115 x 59 x 270 mm						
		<b>N.º de modelo</b>						
		UV9955		136€				
<b>Distribución interior</b>								
Anchura x altura x profundidad					115 x 65 x 320 mm			
					<b>N.º de modelo</b>			
					UV9845		142€	



Mueble bajo lavabo								
Tipo de producto	Mueble bajo lavabo suspendido		Mueble bajo lavabo suspendido		Mueble bajo lavabo suspendido		Mueble bajo lavabo suspendido	
Anchura x altura x profundidad	584 x 549 x 460 mm		684 x 440 x 460 mm		684 x 549 x 460 mm		784 x 440 x 460 mm	
Número de cajones grandes	-		1		-		1	
Número de cajones pequeños	2		-		2		-	
Recorte para sifón	✓		-		✓		-	
Con revestimiento de sifón	✓		-		✓		-	
N.º de modelo	K25275		K25076		K25276		K25077	
Grupo de precio	01	882€	654€	918€	669€			
	02	985€	748€	1.030€	769€			
	03	1.034€	785€	1.082€	808€			
Artículos necesarios								
<b>Lavabo</b>								
Serie	Vero Air		Vero Air		Vero Air		Vero Air	
	N.º de modelo		N.º de modelo		N.º de modelo		N.º de modelo	
Lavabo	235060	Desde 643€	235070	Desde 723€	235070	Desde 723€	235080	Desde 822€
Artículos relacionados								
<b>Distribución interior</b>	115 x 65 x 320 mm		115 x 65 x 320 mm		115 x 65 x 320 mm		115 x 65 x 320 mm	
Anchura x altura x profundidad	115 x 65 x 320 mm		115 x 65 x 320 mm		115 x 65 x 320 mm		115 x 65 x 320 mm	
	N.º de modelo		N.º de modelo		N.º de modelo		N.º de modelo	
	UV9845	142€	UV9845	142€	UV9845	142€	UV9845	142€

## Ketho.2

Design by Christian Werner

Mueble bajo lavabo									
									
Tipo de producto		Mueble bajo lavabo suspendido	Mueble bajo lavabo suspendido	Mueble bajo lavabo suspendido	Mueble bajo lavabo suspendido				
Anchura x altura x profundidad		784 x 549 x 460 mm	984 x 440 x 460 mm	984 x 549 x 460 mm	1184 x 440 x 460 mm				
Número de cajones grandes		-	1	-	1				
Número de cajones pequeños		2	-	2	-				
Recorte para sifón		✓	-	✓	-				
Con revestimiento de sifón		✓	-	✓	-				
N.º de modelo		<b>K25277</b>	<b>K25078</b>	<b>K25278</b>	<b>K25079</b>				
Grupo de precio	01	944€	710€	997€	762€				
	02	1.065€	783€	1.139€	826€				
	03	1.119€	822€	1.197€	867€				
Artículos necesarios									
Lavabo		Vero Air		Vero Air		Vero Air		Vero Air	
Serie		Vero Air		Vero Air		Vero Air		Vero Air	
Lavabo		N.º de modelo	Desde	N.º de modelo	Desde	N.º de modelo	Desde	N.º de modelo	Desde
		235080	822€	235010	1.019€	235010	1.019€	235012	1.383€
Artículos relacionados									
Distribución interior									
Anchura x altura x profundidad		115 x 65 x 320 mm	115 x 65 x 320 mm	115 x 65 x 320 mm	115 x 65 x 320 mm				
N.º de modelo		UV9845	UV9845	UV9845	UV9845				
		142€	142€	142€	142€				

Mueble bajo lavabo				
Tipo de producto	Mueble bajo lavabo suspendido			
Anchura x altura x profundidad	1184 x 549 x 460 mm			
Número de cajones pequeños	2			
Recorte para sifón	✓			
Con revestimiento de sifón	✓			
N.º de modelo	K25279			
Grupo de precio	01	1.071€		
	02	1.231€		
	03	1.292€		


Artículos necesarios				
<b>Lavabo</b>				
Serie	Vero Air			
	<b>N.º de modelo</b>			
Lavabo	235012	Desde 1.383€		





Artículos relacionados				
<b>Distribución interior</b>				
Anchura x altura x profundidad	115 x 65 x 320 mm			
	<b>N.º de modelo</b>			
	UV9845	142€		


Espejo/Mueble espejo				
Tipo de producto	Espejo			
Versión	Better			
Anchura x altura x profundidad	400 x 700 x 33 mm	600 x 700 x 33 mm	800 x 700 x 33 mm	1000 x 700 x 33 mm
Iluminación LED	Franjas lumínicas, Lateral			
Potencia de iluminación	18 W			
Función de regulación de intensidad	Integrado/a			
Activación de la iluminación	Interruptor - Sensor			
Clase de eficiencia energética	C			
N.º de modelo	K27070	K27071	K27072	K27073
Grupo de precio	01	754€	800€	824€
				862€
Calefacción anti-vaho		139€	146€	146€



## Ketho.2

Design by Christian Werner

Espejo/Mueble espejo				
				
Tipo de producto	Espejo			
Versión	Better			
Anchura x altura x profundidad	1200 x 700 x 33 mm			
Iluminación LED	Franjas lumínicas, Lateral			
Potencia de iluminación	18 W			
Función de regulación de intensidad	Integrado/a			
Activación de la iluminación	Interruptor - Sensor			
Clase de eficiencia energética	C			
N.º de modelo	<b>K27074</b>			
Grupo de precio	01	883€		
Calefacción anti-vaho		156€		

Espejo/Mueble espejo					
					
Tipo de producto	Mueble espejo	Mueble espejo	Mueble espejo	Mueble espejo	
Versión	Better	Better	Better	Better	
Anchura x altura x profundidad	600 x 700 x 157 mm	800 x 700 x 157 mm	1000 x 700 x 157 mm	1200 x 700 x 157 mm	
Cantidad de puertas	1	2	2	2	
Cantidad de estantes de cristal	2	2	2	4	
Iluminación LED	Franjas lumínicas, Lateral	Franjas lumínicas, Lateral	Franjas lumínicas, Lateral	Franjas lumínicas, Lateral	
Función de regulación de intensidad	Integrado/a	Integrado/a	Integrado/a	Integrado/a	
Activación de la iluminación	Interruptor - Sensor	Interruptor - Sensor	Interruptor - Sensor	Interruptor - Sensor	
Enchufe	Integrado/a	Integrado/a	Integrado/a	Integrado/a	
Modelo de espejo	Puertas con espejo en ambos lados	Puertas con espejo en ambos lados	Puertas con espejo en ambos lados	Puertas con espejo en ambos lados	
Clase de eficiencia energética	C	C	C	C	
N.º de modelo	<b>K27135 L/R</b>	<b>K27136</b>	<b>K27137</b>	<b>K27138</b>	
Grupo de precio	01	1.379€	1.503€	1.582€	1.673€
Iluminación LED para puesto de aseo		91€	91€	91€	91€

Repisas/estanterías				
				
Tipo de producto	Repisa mural			
Anchura x altura x profundidad	800 x 170 x 150 mm			
Número de compartimentos abiertos	3			
Tipo de sujeción	Montaje de tornillo			
N.º de modelo	K21208			
Grupo de precio	01	312€		
	02	360€		
	03	378€		

Armarios				
				
Tipo de producto	Armario medio	Armario alto		
Anchura x altura x profundidad	400 x 1320 x 240 mm	400 x 1760 x 360 mm		
Cantidad de puertas	2	2		
Cantidad de estantes de cristal	2	3		
Cantidad de estantes de madera	1	1		
Distancia mínima hasta la pared	20 mm	20 mm		
Distancia mínima de separación entre muebles	20 mm	20 mm		
N.º de modelo	K21319 L/R	K21329 L/R		
Grupo de precio	01	734€	825€	
	02	947€	1.136€	
	03	994€	1.193€	

Información de producto			
<b>Frontal</b> <b>Cuerpo</b>	<b>Decorado</b> Precio grupo 1	<b>07</b> Gris cemento mate <b>16</b> Roble negro <b>18</b> Blanco mate <b>21</b> Nogal oscuro <b>30</b> Roble natural <b>35</b> Roble Terra <b>43</b> Basalto mate <b>49</b> Grafito mate <b>53</b> Castaño oscuro <b>79</b> Nogal natural <b>91</b> Taupe mate	<b>Material base, interior cuerpo/frontal:</b> aglomerado de tres capas altamente compactado. Recubierto directamente con resina de melamina en negro diamante (57). <b>Material base, exterior cuerpo/frontal:</b> aglomerado de tres capas altamente compactado. Recubierto directamente con resina de melamina en negro diamante (57). <b>Material cantos:</b> cantos ABS.
	<b>Decorado</b> Precio grupo 2	<b>22</b> Blanco brillante <b>75</b> Lino	<b>Material base, interior cuerpo/frontal:</b> aglomerado de tres capas altamente compactado. Recubierto directamente con resina de melamina en negro diamante (57). <b>Material base, exterior cuerpo/frontal:</b> aglomerado de tres capas altamente compactado. Recubierto por ambos lados con imprimación lacada (HPL). <b>Material cantos:</b> cantos ABS.
	<b>Decorado</b> Precio grupo 3	<b>80</b> Grafito extra mate <b>83</b> Taupe extra mate <b>84</b> Blanco extra mate	<b>Material base, interior cuerpo/frontal:</b> aglomerado de tres capas altamente compactado. Recubierto directamente con resina de melamina en negro diamante (57). <b>Material base, exterior cuerpo/frontal:</b> aglomerado de tres capas altamente compactado. Recubierto por ambos lados con imprimación lacada (HPL). <b>Material cantos:</b> cantos ABS.
	<b>Chapa de madera auténtica</b> Precio grupo 3	<b>13</b> Nogal americano <b>69</b> Nogal cepillado <b>71</b> Roble mediterráneo <b>72</b> Roble oscuro cepillado	<b>Material base, interior cuerpo/frontal:</b> aglomerado de tres capas altamente compactado. Recubierto directamente con resina de melamina en negro diamante (57). <b>Material base, exterior cuerpo/frontal:</b> aglomerado de tres capas altamente compactado. Recubierto por ambos lados con chapa de madera auténtica. <b>Material cantos:</b> cantos ABS.  La chapa de madera auténtica es un material natural, puede haber ciertas diferencias de color y estructura de vetas.
	<b>Lacado</b> Precio grupo 4	<b>38</b> Gris Dolomiti brillante <b>40</b> Negro brillante <b>85</b> Blanco brillante <b>89</b> Gris franela brillante <b>90</b> Gris franela satén	<b>Material base, interior cuerpo/frontal:</b> aglomerado de tres capas altamente compactado. Recubierto directamente con resina de melamina en negro diamante (57). <b>Material base, exterior cuerpo/frontal:</b> madera MDF compactada recubierta por ambos lados con laca de varias capas. <b>Cantos interior cuerpo/frontal:</b> cantos ABS. <b>Cantos exterior cuerpo frontal:</b> cantos ABS (lacados).
<b>Encimera</b>	<b>Decorado</b> Precio grupo 1	<b>07</b> Gris cemento mate <b>16</b> Roble negro <b>18</b> Blanco mate <b>21</b> Nogal oscuro <b>30</b> Roble natural <b>35</b> Roble Terra <b>43</b> Basalto mate <b>49</b> Grafito mate <b>79</b> Nogal natural <b>91</b> Taupe mate	<b>Material base:</b> aglomerado de tres capas altamente compactado. Recubierto por ambos lados con imprimación (HPL). Parte inferior de la encimera en Negro diamante (57). <b>Material cantos:</b> cantos ABS.
	<b>Decorado</b> Precio grupo 2	<b>22</b> Blanco brillante <b>75</b> Lino	<b>Material base:</b> aglomerado de tres capas altamente compactado. Recubierto por ambos lados con imprimación (HPL). Parte inferior de la encimera en Negro diamante (57). <b>Material cantos:</b> cantos ABS.
	<b>Decorado</b> Precio grupo 3	<b>80</b> Grafito extra mate <b>83</b> Taupe extra mate <b>84</b> Blanco extra mate	<b>Material base:</b> aglomerado de tres capas altamente compactado. Recubierto por ambos lados con imprimación (HPL). Parte inferior de la encimera en Negro diamante (57). <b>Material cantos:</b> cantos ABS.
	<b>Chapa de madera auténtica</b> Precio grupo 3	<b>13</b> Nogal americano <b>69</b> Nogal cepillado <b>71</b> Roble mediterráneo <b>72</b> Roble oscuro cepillado	<b>Material base:</b> aglomerado de tres capas altamente compactado. Recubierto por un lado con chapa de madera auténtica y por el otro con imprimación (HPL) en negro diamante (57). <b>Material cantos:</b> cantos ABS. La chapa de madera auténtica es un material natural, puede haber ciertas diferencias de color y estructura de vetas.

Todos los acabados de Duravit resisten a la humedad / Para ver los acabados, mire por favor al final de la lista de precios

Información de producto			
<b>Elemento de repisa</b>	<b>Lacado</b> Precio grupo 4	<b>38</b> Gris Dolomiti brillante <b>40</b> Negro brillante <b>85</b> Blanco brillante <b>89</b> Gris franela brillante <b>90</b> Gris franela satén	<b>Material base:</b> madera MDF compactada recubierta por un lado con laca de varias capas. Parte inferior de encimera recubierta con resina de melamina en negro diamante (57). <b>Material cantos:</b> cantos ABS (lacados).
	<b>Decorado</b> Precio grupo 1	<b>07</b> Gris cemento mate <b>16</b> Roble negro <b>18</b> Blanco mate <b>21</b> Nogal oscuro <b>30</b> Roble natural <b>35</b> Roble Terra <b>43</b> Basalto mate <b>49</b> Grafito mate <b>79</b> Nogal natural <b>91</b> Taupe mate	<b>Material base:</b> aglomerado de tres capas altamente compactado. Recubierto por ambos lados con resina de melamina. <b>Material cantos:</b> cantos ABS.
	<b>Decorado</b> Precio grupo 2	<b>22</b> Blanco brillante <b>75</b> Lino	<b>Material base:</b> aglomerado de tres capas altamente compactado. Recubierto por ambos lados con imprimación (HPL). <b>Material cantos:</b> cantos ABS.
	<b>Decorado</b> Precio grupo 3	<b>80</b> Grafito extra mate <b>83</b> Taupe extra mate <b>84</b> Blanco extra mate	<b>Material base:</b> aglomerado de tres capas altamente compactado. Recubierto por ambos lados con imprimación (HPL). <b>Material cantos:</b> cantos ABS.
	<b>Chapa de madera auténtica</b> Precio grupo 3	<b>13</b> Nogal americano <b>69</b> Nogal cepillado <b>71</b> Roble mediterráneo <b>72</b> Roble oscuro cepillado	<b>Material base:</b> aglomerado de tres capas altamente compactado. Recubierto por ambos lados con chapa de madera auténtica. <b>Material cantos:</b> cantos ABS. La chapa de madera auténtica es un material natural, puede haber ciertas diferencias de color y estructura de vetas.
<b>Lacado</b> Precio grupo 4	<b>38</b> Gris Dolomiti brillante <b>40</b> Negro brillante <b>85</b> Blanco brillante <b>89</b> Gris franela brillante <b>90</b> Gris franela satén	<b>Material base:</b> madera MDF compactada. Recubierta por ambos lados con laca de varias capas. <b>Material cantos:</b> cantos ABS (lacados).	
<b>Espejo con iluminación</b>		IP 44 LED, tono de luz 3500 Kelvin. LED (vida útil > 30 000 horas) LED fija  Distancia entre el sensor y las superficies reflectantes = mín. 75 mm Función ON/OFF posible incluso a través de interruptores de obra	
<b>Marco de espejo</b>	Blanco mate texturado	Marco de perfil de aluminio	
<b>Mueble espejo con iluminación</b>		IP 44 LED, tono de luz 3500 Kelvin. LED (vida útil > 30 000 horas) LED fija  Distancia entre el sensor y las superficies reflectantes = mín. 75 mm	
<b>Variante de montaje de mueble espejo con iluminación</b>		IP 44 LED, tono de luz 3500 Kelvin. LED (vida útil > 30 000 horas) LED fija  Encendido/apagado y función de regulación de intensidad posibles solo a través de marco empotrado adicional o interruptores de obra	
<b>Marco empotrado con led táctil integrada</b>		Dimensiones de instalación: Altura = 715 mm, anchura = mueble espejo más 10 mm, profundidad = 142 mm El marco empotrado se suministra desmontado	

## L-Cube

Design by Christian Werner

Información de producto			
<b>Cuerpo mueble espejo</b>	<b>Decorado</b> Precio grupo 1	Blanco mate	<b>Material base:</b> aglomerado de tres capas altamente compactado. Recubierto por ambos lados con imprimación (HPL). <b>Material cantos:</b> cantos ABS. Distancia entre el sensor y las superficies reflectantes = mín. 75 mm
<b>Listón magnético para mueble espejo # UV 9709</b>		Acero inoxidable	Listón magnético en el interior del mueble espejo como soporte para utensilios metálicos de baño.
<b>Técnica cierre de cajones</b>		Sin tirador	Técnica Tip-On con autocierre. Se abre mediante un toque.
<b>Sistemas de distribución</b>	<b>Madera maciza</b> Precio grupo 1	<b>77</b> Nogal americano macizo <b>78</b> Arce macizo	Los sistemas de distribución se encuentran disponibles en los acabados arce y nogal en una mezcla de materiales de madera maciza y vidrio acrílico. Para cada anchura de cajón de 600 a 1200 mm existe un sistema de distribución diseñado de forma individual. Las posibilidades de equipamiento de distribución aumentan con una mayor anchura del cajón para poder utilizar el espacio de forma óptima. El fondo de las cajas, las tapas, los soportes ondulados pequeños y grandes, así como la fijación para el cepillo del pelo tienen un lacado especial antideslizante.
<b>Patas # UV 9993, UV 9994</b>		Cromado	Cinc moldeado a presión / aluminio
<b>Patas # UV 9991, UV 9992</b>		Aluminio mate	Cinc moldeado a presión / aluminio
<b>Calefacción de espejo (antivaho) (opcional)</b>			La calefacción de espejo (antivaho) impide la formación de condensación en una superficie parcial definida del espejo. La calefacción se enciende y se apaga junto con la iluminación del espejo. Si el espejo ya está empañado antes del encendido, el tiempo de secado es de unos 5 minutos. Función de desconexión automática al cabo de 60 minutos. 1 calefacción de espejo (antivaho) 200 x 400 mm para anchura de espejo de 650 mm en el centro, 19 W 1 calefacción de espejo (antivaho) 200 x 400 mm para espejo de Ø700 mm / 900 mm, 19 W 1 calefacción de espejo (antivaho) 400 x 400 mm para anchura de espejo de 800 mm / 1000 mm en el centro, 37 W 1 calefacción de espejo (antivaho) 600 x 400 mm para anchura de espejo de 1200 mm en el centro, 38 W 2 calefacciones de espejo (antivaho) 400 x 400 mm para anchura de espejo de 1300 mm / 1400 mm / 1600 mm izquierda / derecha, 74 W 2 calefacciones de espejo 600 x 400 mm para anchura de espejo de 1800 mm / 2000 mm izquierda / derecha, 76 W
<b>Lavabo mueble c-bonded con estructura inferior</b>			<b>Variantes de orificio para grifería:</b> N = Sin orificios para grifería: ☒ O = Con un orificio para grifería: ● El marco c-bonded se pega firme a la cerámica y se suministra junto con el mueble bajo lavabo en una sola pieza. La cerámica se fija a la pared adicionalmente con una escuadra de fijación adjunta. Los tornillos de fijación para la escuadra no se incluyen en el volumen de suministro, tener en cuenta las instrucciones de montaje.
<b>Nuevo n.º art.</b>	<b>Dígito 12</b> Código de país para mueble espejo con enchufe	<b>0</b> AD, ES, PT <b>1</b> MA <b>3</b> GB	Ej.: Mueble espejo: LC 7550 L 00 00 0000
	O código de país para espejo	<b>0</b> 220 – 240 V: AD, ES, PT, MA, GB	Ej.: Espejo: LC 7380 0 00 00 0000
	<b>Dígito 13</b> Sistemas de distribución	<b>0</b> sin sistema de distribución <b>A</b> arce (centro) <b>B</b> arce (izquierda) <b>C</b> arce (derecha) <b>D</b> arce (ambos lados) <b>E</b> nogal (centro) <b>F</b> nogal (izquierda) <b>G</b> nogal (derecha) <b>H</b> nogal (ambos lados)	Ej.: LC 6269 0 22 22 0000
	O calefacción de espejo opcional	<b>0</b> sin calefacción de espejo <b>1</b> calefacción de espejo	Ej.: LC 7380 0 00 00 0100
	<b>Dígito 14</b> Iluminación en el puesto de aseo en muebles espejo opcional	<b>0</b> sin iluminación en el puesto de aseo <b>1</b> iluminación en el puesto de aseo	Ej.: LC 7550 L 00 00 0010

Todos los acabados de Duravit resisten a la humedad / Para ver los acabados, mire por favor al final de la lista de precios



## Ejemplo de pedido



Descripción	1	2	3	4
Tipo de producto	Espejos	Mueble bajo lavabo suspendido	Armario medio	Elemento de repisa
Anchura x altura x profundidad	800 x 700 x 67 mm	820 x 400 x 481 mm	700 x 800 x 363 mm	800 x 120 x 140 mm
Cantidad	1	1	1	1
Color	Blanco	71 Roble mediterráneo	71 Roble mediterráneo	85 Blanco brillante
Asidero	-	-	-	-
N.º de art.	# LC 7381 0 00 00 0000	# LC 6141 0 71 71	# LC 1177 0 71 71	# LC 1200 0 85 85

Descripción	C			
Tipo de producto	Lavabo			
Anchura x altura x profundidad	830 x 180 x 490 mm			
Cantidad	1			
Color	Blanco			
Asidero	-			
N.º de art.	# 233683 00 00			

## L-Cube

Design by Christian Werner

Mueble bajo lavabo					
Tipo de producto	Mueble bajo lavabo suspendido	Mueble bajo lavabo al suelo	Mueble bajo lavabo suspendido	Mueble bajo lavabo suspendido	
Anchura x altura x profundidad	420 x 400 x 294 mm	420 x 704 x 294 mm	520 x 400 x 421 mm	520 x 550 x 421 mm	
Número de cajones grandes	-	-	1	-	
Número de cajones pequeños	-	-	-	2	
Cantidad de puertas	1	1	-	-	
Cantidad de estantes de cristal	-	1	-	-	
Recorte para sifón	-	-	-	✓	
Con revestimiento de sifón	-	-	-	✓	
Compacto	-	-	✓	✓	
Distancia mínima hasta la pared	50 mm	50 mm	-	-	
N.º de modelo	LC6272 L/R	LC6273 L/R	LC6118	LC6218	
Grupo de precio	01	511€	588€	893€	1.121€
	02	567€	679€	961€	1.217€
	03	672€	864€	1.092€	1.371€
	04	804€	949€	1.502€	1.959€

Artículos necesarios						
<b>Lavabo</b>	ME by Starck		ME by Starck		ME by Starck	
Serie	ME by Starck		ME by Starck		ME by Starck	
	N.º de modelo		N.º de modelo		N.º de modelo	
Lavabo				233653	Desde 450€	233653
Lavamanos	072343	Desde 396€	072343	Desde 396€		Desde 450€
<b>Sifón ahorrador de espacio</b>					N.º de modelo	
					005076	74€

Artículos relacionados						
<b>Patas</b>						
Acabado de la superficie			Anodizado			
			N.º de modelo			
Cantidad de patas: 2			UV9991		94€	
Cantidad de patas: 4			UV9992		158€	
<b>Patas</b>						
Acabado de la superficie			Cromado/a			
			N.º de modelo			
Cantidad de patas: 2			UV9993		123€	
Cantidad de patas: 4			UV9994		212€	
<b>Sifón ahorrador de espacio</b>					N.º de modelo	
					005076	74€

**Mueble bajo lavabo**

Tipo de producto	Mueble bajo lavabo al suelo	Mueble bajo lavabo suspendido	Mueble bajo lavabo suspendido	Mueble bajo lavabo al suelo				
Anchura x altura x profundidad	520 x 704 x 421 mm	620 x 400 x 391 mm	620 x 550 x 391 mm	620 x 704 x 391 mm				
Número de cajones grandes	2	1	-	2				
Número de cajones pequeños	-	-	2	-				
Recorte para sifón	✓	-	✓	✓				
Con revestimiento de sifón	✓	-	✓	✓				
Compacto	✓	✓	✓	✓				
N.º de modelo	<b>LC6671</b>	<b>LC6156</b>	<b>LC6256</b>	<b>LC6673<sup>1</sup></b>				
<b>Grupo de precio</b>	01	1.156€	955€	1.195€	1.226€			
	02	1.285€	1.029€	1.305€	1.360€			
	03	1.446€	1.173€	1.474€	1.532€			
	04	2.066€	1.587€	2.095€	2.192€			
<b>Distribución interior</b>								
Centro		343€	241€	241€				
<b>Artículos necesarios</b>								
<b>Lavabo</b>	ME by Starck		ME by Starck		ME by Starck		ME by Starck	
Serie	ME by Starck		ME by Starck		ME by Starck		ME by Starck	
	<b>N.º de modelo</b>	Desde 450€	<b>N.º de modelo</b>	Desde 409€	<b>N.º de modelo</b>	Desde 409€	<b>N.º de modelo</b>	Desde 409€
Lavabo	233653	Desde 450€	234263	Desde 409€	234263	Desde 409€	234263	Desde 409€
<b>Sifón ahorrador de espacio</b>			<b>N.º de modelo</b>					
			005076	74€				
<b>Artículos relacionados</b>								
<b>Patas</b>								
Acabado de la superficie	Anodizado				Anodizado			
	<b>N.º de modelo</b>				<b>N.º de modelo</b>			
Cantidad de patas: 2	UV9991	94€			UV9991	94€		
Cantidad de patas: 4	UV9992	158€						
<b>Patas</b>								
Acabado de la superficie	Cromado/a				Cromado/a			
	<b>N.º de modelo</b>				<b>N.º de modelo</b>			
Cantidad de patas: 2	UV9993	123€			UV9993	123€		
Cantidad de patas: 4	UV9994	212€						
<b>Sifón ahorrador de espacio</b>			<b>N.º de modelo</b>		<b>N.º de modelo</b>		<b>N.º de modelo</b>	
	005076	74€			005076	74€	005076	74€

<sup>1</sup> Si se necesitan 4 patas, pedir 2 x 2 patas

## L-Cube

Design by Christian Werner

Mueble bajo lavabo								
Tipo de producto	Mueble bajo lavabo suspendido	Mueble bajo lavabo suspendido	Mueble bajo lavabo al suelo	Mueble bajo lavabo suspendido				
Anchura x altura x profundidad	620 x 400 x 481 mm	620 x 550 x 481 mm	620 x 704 x 481 mm	820 x 400 x 391 mm				
Número de cajones grandes	1	-	2	1				
Número de cajones pequeños	-	2	-	-				
Recorte para sifón	-	✓	✓	-				
Con revestimiento de sifón	-	✓	✓	-				
Compacto	-	-	-	✓				
N.º de modelo	<b>LC6140</b>	<b>LC6240</b>	<b>LC6625</b>	<b>LC6157</b>				
Grupo de precio	01	912€	1.138€	1.170€	984€			
	02	980€	1.240€	1.295€	1.067€			
	03	1.117€	1.403€	1.459€	1.222€			
	04	1.511€	1.995€	2.087€	1.612€			
<b>Distribución interior</b>								
Centro	362€	257€	257€	385€				
<b>Artículos necesarios</b>								
<b>Lavabo</b>								
Serie	ME by Starck		ME by Starck		ME by Starck		ME by Starck	
	<b>N.º de modelo</b>		<b>N.º de modelo</b>		<b>N.º de modelo</b>		<b>N.º de modelo</b>	
Lavabo	233663	Desde 539€	233663	Desde 539€	233663	Desde 539€	234283	Desde 534€
<b>Sifón ahorrador de espacio</b>								
	<b>N.º de modelo</b>				<b>N.º de modelo</b>			
	005076	74€			005076	74€		
<b>Artículos relacionados</b>								
<b>Patas</b>								
Acabado de la superficie					Anodizado			
			<b>N.º de modelo</b>					
Cantidad de patas: 2			UV9991	94€				
Cantidad de patas: 4			UV9992	158€				
<b>Patas</b>								
Acabado de la superficie					Cromado/a			
			<b>N.º de modelo</b>					
Cantidad de patas: 2			UV9993	123€				
Cantidad de patas: 4			UV9994	212€				
<b>Sifón ahorrador de espacio</b>								
			<b>N.º de modelo</b>		<b>N.º de modelo</b>			
			005076	74€	005076	74€		

**Mueble bajo lavabo**

Tipo de producto	Mueble bajo lavabo suspendido	Mueble bajo lavabo al suelo	Mueble bajo lavabo suspendido	Mueble bajo lavabo suspendido				
Anchura x altura x profundidad	820 x 550 x 391 mm	820 x 704 x 391 mm	820 x 400 x 481 mm	820 x 550 x 481 mm				
Número de cajones grandes	-	2	1	-				
Número de cajones pequeños	2	-	-	2				
Recorte para sifón	✓	✓	-	✓				
Con revestimiento de sifón	✓	✓	-	✓				
Compacto	✓	✓	-	-				
N.º de modelo	<b>LC6257</b>	<b>LC6674<sup>1</sup></b>	<b>LC6141</b>	<b>LC6241</b>				
Grupo de precio	01	1.228€	1.261€	936€	1.171€			
	02	1.342€	1.399€	1.015€	1.274€			
	03	1.526€	1.591€	1.163€	1.456€			
	04	2.151€	2.248€	1.534€	2.047€			
<b>Distribución interior</b>								
Centro	276€	276€	413€	356€				
<b>Artículos necesarios</b>								
<b>Lavabo</b>	ME by Starck		ME by Starck		ME by Starck		ME by Starck	
Serie	ME by Starck		ME by Starck		ME by Starck		ME by Starck	
	<b>N.º de modelo</b>		<b>N.º de modelo</b>		<b>N.º de modelo</b>		<b>N.º de modelo</b>	
Lavabo	234283	Desde 534€	234283	Desde 534€	233683	Desde 683€	233683	Desde 683€
					234583	Desde 741€		
					234683	Desde 741€		
<b>Sifón ahorrador de espacio</b>					<b>N.º de modelo</b>			
					005076	74€		
<b>Artículos relacionados</b>								
<b>Patas</b>								
Acabado de la superficie			Anodizado					
			<b>N.º de modelo</b>					
Cantidad de patas: 2			UV9991	94€				
<b>Patas</b>								
Acabado de la superficie			Cromado/a					
			<b>N.º de modelo</b>					
Cantidad de patas: 2			UV9993	123€				
<b>Sifón ahorrador de espacio</b>					<b>N.º de modelo</b>		<b>N.º de modelo</b>	
					005076	74€	005076	74€

<sup>1</sup> Si se necesitan 4 patas, pedir 2 x 2 patas

# L-Cube

Design by Christian Werner

Mueble bajo lavabo								
Tipo de producto	Mueble bajo lavabo suspendido	Mueble bajo lavabo suspendido	Mueble bajo lavabo al suelo	Mueble bajo lavabo suspendido				
Anchura x altura x profundidad	820 x 550 x 481 mm	820 x 550 x 481 mm	820 x 704 x 481 mm	820 x 400 x 481 mm				
Número de cajones grandes	-	-	2	1				
Número de cajones pequeños	2	2	-	-				
Recorte para sifón	✓	✓	✓	-				
Con revestimiento de sifón	✓	✓	✓	-				
N.º de modelo	<b>LC6291</b>	<b>LC6292</b>	<b>LC6626</b>	<b>LC6191</b>				
Grupo de precio	01	1.171€	1.171€	1.202€	1.349€			
	02	1.274€	1.274€	1.333€	1.520€			
	03	1.456€	1.456€	1.513€	1.995€			
	04	2.047€	2.047€	2.140€	2.275€			
<b>Distribución interior</b>								
Centro		356€	356€	356€	362€			
<b>Artículos necesarios</b>								
<b>Lavabo</b>								
Serie	ME by Starck		ME by Starck		ME by Starck		ME by Starck	
	<b>N.º de modelo</b>		<b>N.º de modelo</b>		<b>N.º de modelo</b>		<b>N.º de modelo</b>	
Lavabo	234583	Desde 741€	234683	Desde 741€	233683	Desde 683€	234583	Desde 741€
<b>Artículos relacionados</b>								
<b>Patas</b>								
Acabado de la superficie								
					Anodizado			
					<b>N.º de modelo</b>			
Cantidad de patas: 2					UV9991	94€		
Cantidad de patas: 4					UV9992	158€		
<b>Patas</b>								
Acabado de la superficie								
					Cromado/a			
					<b>N.º de modelo</b>			
Cantidad de patas: 2					UV9993	123€		
Cantidad de patas: 4					UV9994	212€		
<b>Sifón ahorrador de espacio</b>								
	<b>N.º de modelo</b>		<b>N.º de modelo</b>		<b>N.º de modelo</b>		<b>N.º de modelo</b>	
	005076	74€	005076	74€	005076	74€	005076	74€

Mueble bajo lavabo								
Tipo de producto	Mueble bajo lavabo suspendido	Mueble bajo lavabo suspendido	Mueble bajo lavabo suspendido	Mueble bajo lavabo al suelo				
Anchura x altura x profundidad	820 x 400 x 481 mm	1020 x 400 x 481 mm	1020 x 550 x 481 mm	1020 x 704 x 481 mm				
Número de cajones grandes	1	1	-	2				
Número de cajones pequeños	-	-	2	-				
Recorte para sifón	-	-	✓	✓				
Con revestimiento de sifón	-	-	✓	✓				
N.º de modelo	<b>LC6192</b>	<b>LC6142</b>	<b>LC6242</b>	<b>LC6627</b>				
Grupo de precio	01	1.349€	967€	1.202€	1.231€			
	02	1.520€	1.056€	1.311€	1.371€			
	03	1.995€	1.218€	1.508€	1.565€			
	04	2.275€	1.608€	2.111€	2.205€			
Distribución interior								
Centro	362€	511€	426€	426€				
Artículos necesarios								
<b>Lavabo</b>								
Serie	ME by Starck		ME by Starck		ME by Starck		ME by Starck	
	<b>N.º de modelo</b>		<b>N.º de modelo</b>		<b>N.º de modelo</b>		<b>N.º de modelo</b>	
Lavabo	234683	Desde 741€	233610	Desde 975€	233610	Desde 975€	233610	Desde 975€
<b>Sifón ahorrador de espacio</b>								
			<b>N.º de modelo</b>					
			005076	74€				
Artículos relacionados								
<b>Patas</b>								
Acabado de la superficie							Anodizado	
							<b>N.º de modelo</b>	
Cantidad de patas: 2							UV9991	94€
Cantidad de patas: 4							UV9992	158€
<b>Patas</b>								
Acabado de la superficie							Cromado/a	
							<b>N.º de modelo</b>	
Cantidad de patas: 2							UV9993	123€
Cantidad de patas: 4							UV9994	212€
<b>Sifón ahorrador de espacio</b>								
	<b>N.º de modelo</b>				<b>N.º de modelo</b>		<b>N.º de modelo</b>	
	005076	74€			005076	74€	005076	74€

# L-Cube

Design by Christian Werner

Mueble bajo lavabo								
Tipo de producto	Mueble bajo lavabo suspendido		Mueble bajo lavabo suspendido	Mueble bajo lavabo al suelo	Mueble bajo lavabo suspendido			
Anchura x altura x profundidad	1220 x 400 x 481 mm		1220 x 550 x 481 mm	1220 x 704 x 481 mm	1290 x 550 x 481 mm			
Número de cajones grandes	1		-	2	-			
Número de cajones pequeños	-		2	-	2			
Recorte para sifón	-		✓	✓	✓			
Con revestimiento de sifón	-		✓	✓	✓			
N.º de modelo	LC6143		LC6243	LC6628	LC6258			
Grupo de precio	01	999€	1.235€	1.269€	1.552€			
	02	1.099€	1.356€	1.411€	1.702€			
	03	1.272€	1.560€	1.623€	1.902€			
	04	1.681€	2.176€	2.272€	2.430€			
<b>Distribución interior</b>								
Centro	511€		426€	426€	426€			
<b>Artículos necesarios</b>								
<b>Lavabo</b>								
Serie	ME by Starck		ME by Starck		ME by Starck		ME by Starck	
	<b>N.º de modelo</b>		<b>N.º de modelo</b>		<b>N.º de modelo</b>		<b>N.º de modelo</b>	
Lavabo	233612	Desde 1.126€	233612	Desde 1.126€	233612	Desde 1.126€		
	236112	Desde 972€	236112	Desde 972€	236112	Desde 972€		
Lavabo doble							233613	Desde 1.253€
<b>Sifón ahorrador de espacio</b>								
	<b>N.º de modelo</b>							
	005076	74€						
<b>Artículos relacionados</b>								
<b>Patas</b>				Anodizado				
Acabado de la superficie								
				<b>N.º de modelo</b>				
Cantidad de patas: 2				UV9991		94€		
Cantidad de patas: 4				UV9992		158€		
<b>Patas</b>				Cromado/a				
Acabado de la superficie								
				<b>N.º de modelo</b>				
Cantidad de patas: 2				UV9993		123€		
Cantidad de patas: 4				UV9994		212€		
<b>Sifón ahorrador de espacio</b>								
		<b>N.º de modelo</b>		<b>N.º de modelo</b>		<b>N.º de modelo</b>		
		005076	74€	005076	74€	005076	74€	



Mueble bajo lavabo			
Tipo de producto	Mueble bajo lavabo suspendido		
Anchura x altura x profundidad	1290 x 550 x 481 mm		
Número de cajones pequeños	4		
Recorte para sifón	✓		
Con revestimiento de sifón	✓		
N.º de modelo	LC6259		
Grupo de precio	01	2.050€	
	02	2.263€	
	03	2.551€	
	04	3.069€	
<b>Distribución interior</b>			
En ambos lados	514€		
Izquierda	257€		
Derecha	257€		
<b>Artículos necesarios</b>			
<b>Lavabo</b>			
Serie	ME by Starck		
	<b>N.º de modelo</b>		
Lavabo doble	233613	Desde 1.253€	
<b>Artículos relacionados</b>			
<b>Sifón ahorrador de espacio</b>			
	<b>N.º de modelo</b>		
	005076	74€	

# L-Cube

Design by Christian Werner

## Mueble bajo lavabo




Tipo de producto	Mueble bajo lavabo suspendido	Mueble bajo lavabo suspendido	Mueble bajo lavabo al suelo	Mueble bajo lavabo suspendido		
Anchura x altura x profundidad	670 x 408 x 469 mm	670 x 558 x 469 mm	670 x 712 x 469 mm	820 x 408 x 469 mm		
Número de cajones grandes	1	-	2	1		
Número de cajones pequeños	-	2	-	-		
Recorte para sifón	-	✓	✓	-		
Con revestimiento de sifón	-	✓	✓	-		
N.º de modelo	<b>LC6164</b>	<b>LC6264</b>	<b>LC6608</b>	<b>LC6165</b>		
Grupo de precio	01	938€	1.173€	1.204€	966€	
	02	1.017€	1.274€	1.334€	1.048€	
	03	1.168€	1.444€	1.504€	1.199€	
	04	1.542€	2.054€	2.149€	1.582€	
<b>Distribución interior</b>						
Centro	362€	257€	257€	413€		
<b>Artículos necesarios</b>						
<b>Lavabo</b>						
Serie	Starck 3		Starck 3		Starck 3	
	<b>N.º de modelo</b>		<b>N.º de modelo</b>		<b>N.º de modelo</b>	
Lavabo	030470	Desde 459€	030470	Desde 459€	030470	Desde 459€
					030480	Desde 595€
<b>Sifón ahorrador de espacio</b>						
	<b>N.º de modelo</b>				<b>N.º de modelo</b>	
	005076	74€			005076	74€
<b>Artículos relacionados</b>						
<b>Patas</b>						
Acabado de la superficie						
			Anodizado			
			<b>N.º de modelo</b>			
Cantidad de patas: 2			UV9991	94€		
Cantidad de patas: 4			UV9992	158€		
<b>Patas</b>						
Acabado de la superficie						
			Cromado/a			
			<b>N.º de modelo</b>			
Cantidad de patas: 2			UV9993	123€		
Cantidad de patas: 4			UV9994	212€		
<b>Sifón ahorrador de espacio</b>						
		<b>N.º de modelo</b>		<b>N.º de modelo</b>		
		005076	74€	005076	74€	

**Mueble bajo lavabo**

Tipo de producto	Mueble bajo lavabo suspendido	Mueble bajo lavabo al suelo	Mueble bajo lavabo suspendido	Mueble bajo lavabo suspendido				
Anchura x altura x profundidad	820 x 558 x 469 mm	820 x 712 x 469 mm	1020 x 408 x 469 mm	1020 x 558 x 469 mm				
Número de cajones grandes	-	2	1	-				
Número de cajones pequeños	2	-	-	2				
Recorte para sifón	✓	✓	-	✓				
Con revestimiento de sifón	✓	✓	-	✓				
N.º de modelo	<b>LC6265</b>	<b>LC6609</b>	<b>LC6166</b>	<b>LC6266</b>				
<b>Grupo de precio</b>	01	1.207€	1.236€	994€	1.236€			
	02	1.313€	1.372€	1.089€	1.350€			
	03	1.500€	1.558€	1.254€	1.552€			
	04	2.111€	2.206€	1.654€	2.173€			
<b>Distribución interior</b>								
Centro	356€	356€	511€	426€				
<b>Artículos necesarios</b>								
<b>Lavabo</b>								
Serie	Starck 3		Starck 3		Starck 3		Starck 3	
	<b>N.º de modelo</b>		<b>N.º de modelo</b>		<b>N.º de modelo</b>		<b>N.º de modelo</b>	
Lavabo	030480	Desde 595€	030480	Desde 595€	030410	Desde 808€	030410	Desde 808€
<b>Sifón ahorrador de espacio</b>								
				<b>N.º de modelo</b>				
				005076		74€		
<b>Artículos relacionados</b>								
<b>Patas</b>								
Acabado de la superficie			Anodizado					
			<b>N.º de modelo</b>					
Cantidad de patas: 2			UV9991			94€		
Cantidad de patas: 4			UV9992			158€		
<b>Patas</b>								
Acabado de la superficie			Cromado/a					
			<b>N.º de modelo</b>					
Cantidad de patas: 2			UV9993			123€		
Cantidad de patas: 4			UV9994			212€		
<b>Sifón ahorrador de espacio</b>								
	<b>N.º de modelo</b>		<b>N.º de modelo</b>		<b>N.º de modelo</b>		<b>N.º de modelo</b>	
	005076	74€	005076	74€	005076	74€	005076	74€

## L-Cube

Design by Christian Werner

Mueble bajo lavabo			
			
Tipo de producto	Mueble bajo lavabo al suelo		
Anchura x altura x profundidad	1020 x 712 x 469 mm		
Número de cajones grandes	2		
Recorte para sifón	✓		
Con revestimiento de sifón	✓		
N.º de modelo	LC6610		
Grupo de precio	01	1.269€	
	02	1.412€	
	03	1.612€	
	04	2.269€	
<b>Distribución interior</b>			
Centro	426€		
<b>Artículos necesarios</b>			
<b>Lavabo</b>			
Serie	Starck 3		
	<b>N.º de modelo</b>		
Lavabo	030410	Desde 808€	
<b>Artículos relacionados</b>			
			
<b>Patas</b>			
Acabado de la superficie	Anodizado		
	<b>N.º de modelo</b>		
Cantidad de patas: 2	UV9991	94€	
Cantidad de patas: 4	UV9992	158€	
			
<b>Patas</b>			
Acabado de la superficie	Cromado/a		
	<b>N.º de modelo</b>		
Cantidad de patas: 2	UV9993	123€	
Cantidad de patas: 4	UV9994	212€	
<b>Sifón ahorrador de espacio</b>			
	<b>N.º de modelo</b>		
	005076	74€	

Mueble bajo lavabo					
Tipo de producto	Mueble bajo lavabo suspendido	Mueble bajo lavabo al suelo	Mueble bajo lavabo suspendido	Mueble bajo lavabo al suelo	
Anchura x altura x profundidad	364 x 400 x 241 mm	364 x 582 x 241 mm	434 x 400 x 341 mm	434 x 582 x 341 mm	
Cantidad de puertas	1	1	1	1	
Cantidad de estantes de cristal	-	1	-	1	
Distancia mínima hasta la pared	50 mm	50 mm	50 mm	50 mm	
N.º de modelo	<b>LC6293 L/R</b>	<b>LC6793 L/R<sup>1</sup></b>	<b>LC6245 L/R</b>	<b>LC6750 L/R<sup>1</sup></b>	
Grupo de precio	01	580€	622€	595€	610€
	02	620€	672€	649€	690€
	03	808€	839€	874€	958€
	04	897€	961€	986€	1.051€

Artículos necesarios							
<b>Lavabo</b>							
Serie		Vero Air		Vero Air		Vero Air	
N.º de modelo		N.º de modelo		N.º de modelo		N.º de modelo	
072438		072438		072445		072445	
Desde 315€		Desde 315€		Desde 372€		Desde 372€	

Artículos relacionados							
<b>Patas</b>							
Acabado de la superficie		Anodizado				Anodizado	
N.º de modelo		N.º de modelo		N.º de modelo		N.º de modelo	
UV9991		UV9991		UV9991		UV9991	
94€		94€		94€		94€	
<b>Patas</b>							
Acabado de la superficie		Cromado/a				Cromado/a	
N.º de modelo		N.º de modelo		N.º de modelo		N.º de modelo	
UV9993		UV9993		UV9993		UV9993	
123€		123€		123€		123€	
<b>Sifón ahorrador de espacio</b>							
N.º de modelo		N.º de modelo		N.º de modelo		N.º de modelo	
005076		005076		005076		005076	
74€		74€		74€		74€	

<sup>1</sup> Si se necesitan 4 patas, pedir 2 x 2 patas

## L-Cube

Design by Christian Werner

Mueble bajo lavabo								
Tipo de producto	Mueble bajo lavabo suspendido	Mueble bajo lavabo al suelo	Mueble bajo lavabo suspendido	Mueble bajo lavabo suspendido				
Anchura x altura x profundidad	480 x 400 x 240 mm	480 x 582 x 240 mm	484 x 394 x 459 mm	484 x 544 x 459 mm				
Número de cajones grandes	-	-	1	-				
Número de cajones pequeños	-	-	-	2				
Cantidad de puertas	1	1	-	-				
Cantidad de estantes de cristal	-	1	-	-				
Distancia mínima hasta la pared	50 mm	50 mm	-	-				
N.º de modelo	<b>LC6246 L/R</b>	<b>LC6751 L/R<sup>1</sup></b>	<b>LC6174</b>	<b>LC6274</b>				
Grupo de precio	01	588€	628€	963€			1.199€	
	02	631€	681€	1.036€			1.307€	
	03	822€	855€	1.182€			1.478€	
	04	915€	987€	1.595€			2.099€	
Artículos necesarios								
<b>Lavabo</b>								
Serie	Vero Air		Vero Air		Vero Air		Vero Air	
	<b>N.º de modelo</b>		<b>N.º de modelo</b>		<b>N.º de modelo</b>		<b>N.º de modelo</b>	
Lavabo					235050	Desde 524€	235050	Desde 524€
Lavamanos	072450	Desde 351€	072450	Desde 351€				
<b>Sifón ahorrador de espacio</b>					<b>N.º de modelo</b>			
					005076	74€		
Artículos relacionados								
<b>Patas</b>								
Acabado de la superficie		Anodizado						
		<b>N.º de modelo</b>						
Cantidad de patas: 2		UV9991		94€				
<b>Patas</b>								
Acabado de la superficie		Cromado/a						
		<b>N.º de modelo</b>						
Cantidad de patas: 2		UV9993		123€				
<b>Sifón ahorrador de espacio</b>								
	<b>N.º de modelo</b>		<b>N.º de modelo</b>				<b>N.º de modelo</b>	
	005076	74€	005076	74€			005076	74€

<sup>1</sup> Si se necesitan 4 patas, pedir 2 x 2 patas

Mueble bajo lavabo									
Tipo de producto	Mueble bajo lavabo al suelo		Mueble bajo lavabo suspendido		Mueble bajo lavabo suspendido		Mueble bajo lavabo al suelo		
Anchura x altura x profundidad	484 x 582 x 459 mm		584 x 394 x 391 mm		584 x 544 x 391 mm		584 x 582 x 391 mm		
Número de cajones grandes	2		1		-		2		
Número de cajones pequeños	-		-		2		-		
Recorte para sifón	-		-		✓		-		
Con revestimiento de sifón	-		-		✓		-		
Compacto	-		✓		✓		✓		
N.º de modelo	LC6774		LC6119		LC6219		LC6679 <sup>1</sup>		
Grupo de precio	01	1.231€		932€		1.168€		1.196€	
	02	1.363€		1.003€		1.275€		1.330€	
	03	1.534€		1.144€		1.435€		1.484€	
	04	2.195€		1.544€		2.044€		2.138€	
<b>Distribución interior</b>									
Centro				207€		373€		373€	
<b>Artículos necesarios</b>									
<b>Lavabo</b>									
Serie	Vero Air		Vero Air		Vero Air		Vero Air		
	N.º de modelo		N.º de modelo		N.º de modelo		N.º de modelo		
Lavabo	235050	Desde 524€	236860	Desde 478€	236860	Desde 478€	236860	Desde 478€	
<b>Sifón ahorrador de espacio</b>									
			N.º de modelo						
			005076	74€					
<b>Artículos relacionados</b>									
<b>Patas</b>									
Acabado de la superficie	Anodizado				Anodizado				
	N.º de modelo				N.º de modelo				
Cantidad de patas: 2	UV9991	94€			UV9991	94€			
Cantidad de patas: 4	UV9992	158€							
<b>Patas</b>									
Acabado de la superficie	Cromado/a				Cromado/a				
	N.º de modelo				N.º de modelo				
Cantidad de patas: 2	UV9993	123€			UV9993	123€			
Cantidad de patas: 4	UV9994	212€							
<b>Sifón ahorrador de espacio</b>									
	N.º de modelo				N.º de modelo				
	005076	74€			005076	74€		005076	74€

<sup>1</sup> Si se necesitan 4 patas, pedir 2 x 2 patas

## L-Cube

Design by Christian Werner

Mueble bajo lavabo							
Tipo de producto		Mueble bajo lavabo suspendido	Mueble bajo lavabo suspendido	Mueble bajo lavabo al suelo	Mueble bajo lavabo suspendido		
Anchura x altura x profundidad		584 x 394 x 459 mm	584 x 544 x 459 mm	584 x 582 x 459 mm	684 x 394 x 459 mm		
Número de cajones grandes		1	-	2	1		
Número de cajones pequeños		-	2	-	-		
N.º de modelo		<b>LC6175</b>	<b>LC6275</b>	<b>LC6775</b>	<b>LC6176</b>		
Grupo de precio	01	993€	1.243€	1.274€	1.009€		
	02	1.071€	1.353€	1.416€	1.090€		
	03	1.220€	1.533€	1.593€	1.245€		
	04	1.649€	2.177€	2.279€	1.662€		
<b>Distribución interior</b>							
Centro		207€	373€	373€	207€		
<b>Artículos necesarios</b>							
<b>Lavabo</b>							
Serie		Vero Air		Vero Air		Vero Air	
N.º de modelo		N.º de modelo		N.º de modelo		N.º de modelo	
235060		235060		235060		235070	
Desde 643€		Desde 643€		Desde 643€		Desde 723€	
<b>Sifón ahorrador de espacio</b>							
N.º de modelo		N.º de modelo		N.º de modelo		N.º de modelo	
005076		005076		005076		005076	
74€		74€		74€		74€	
<b>Artículos relacionados</b>							
<b>Patas</b>							
Acabado de la superficie				Anodizado			
N.º de modelo				N.º de modelo			
UV9991				UV9992		94€	
Cantidad de patas: 2				UV9992		158€	
Cantidad de patas: 4							
<b>Patas</b>							
Acabado de la superficie				Cromado/a			
N.º de modelo				N.º de modelo			
UV9993				UV9994		123€	
Cantidad de patas: 2				UV9994		212€	
Cantidad de patas: 4							
<b>Sifón ahorrador de espacio</b>							
N.º de modelo		N.º de modelo		N.º de modelo		N.º de modelo	
005076		005076		005076		005076	
74€		74€		74€		74€	






Mueble bajo lavabo								
Tipo de producto	Mueble bajo lavabo suspendido	Mueble bajo lavabo al suelo	Mueble bajo lavabo suspendido	Mueble bajo lavabo suspendido				
Anchura x altura x profundidad	684 x 544 x 459 mm	684 x 582 x 459 mm	784 x 394 x 459 mm	784 x 544 x 459 mm				
Número de cajones grandes	-	2	1	-				
Número de cajones pequeños	2	-	-	2				
N.º de modelo	<b>LC6276</b>	<b>LC6776</b>	<b>LC6177</b>	<b>LC6277</b>				
Grupo de precio	01	1.261€	1.294€	1.023€			1.276€	
	02	1.377€	1.435€	1.111€			1.393€	
	03	1.559€	1.623€	1.271€			1.590€	
	04	2.207€	2.307€	1.680€			2.239€	
<b>Distribución interior</b>								
Centro		373€	373€	344€			421€	
<b>Artículos necesarios</b>								
<b>Lavabo</b>								
Serie	Vero Air		Vero Air		Vero Air		Vero Air	
	<b>N.º de modelo</b>		<b>N.º de modelo</b>		<b>N.º de modelo</b>		<b>N.º de modelo</b>	
Lavabo	235070	Desde 723€	235070	Desde 723€	235080	Desde 822€	235080	Desde 822€
<b>Sifón ahorrador de espacio</b>								
					<b>N.º de modelo</b>			
					005076	74€		
<b>Artículos relacionados</b>								
<b>Patas</b>								
Acabado de la superficie		Anodizado						
		<b>N.º de modelo</b>						
Cantidad de patas: 2		UV9991	94€					
Cantidad de patas: 4		UV9992	158€					
<b>Patas</b>								
Acabado de la superficie		Cromado/a						
		<b>N.º de modelo</b>						
Cantidad de patas: 2		UV9993	123€					
Cantidad de patas: 4		UV9994	212€					
<b>Sifón ahorrador de espacio</b>								
	<b>N.º de modelo</b>		<b>N.º de modelo</b>		<b>N.º de modelo</b>			
	005076	74€	005076	74€	005076	74€		

## L-Cube

Design by Christian Werner

Mueble bajo lavabo								
Tipo de producto	Mueble bajo lavabo al suelo	Mueble bajo lavabo suspendido	Mueble bajo lavabo suspendido	Mueble bajo lavabo al suelo				
Anchura x altura x profundidad	784 x 582 x 459 mm	984 x 394 x 459 mm	984 x 544 x 459 mm	984 x 582 x 459 mm				
Número de cajones grandes	2	1	-	2				
Número de cajones pequeños	-	-	2	-				
N.º de modelo	<b>LC6777</b>	<b>LC6178</b>	<b>LC6278</b>	<b>LC6778</b>				
Grupo de precio	01	1.310€	1.055€	1.310€			1.345€	
	02	1.455€	1.154€	1.434€			1.496€	
	03	1.652€	1.330€	1.646€			1.710€	
	04	2.339€	1.758€	2.304€			2.403€	
<b>Distribución interior</b>								
Centro		421€	498€	521€			521€	
<b>Artículos necesarios</b>								
<b>Lavabo</b>								
Serie	Vero Air		Vero Air		Vero Air		Vero Air	
	<b>N.º de modelo</b>		<b>N.º de modelo</b>		<b>N.º de modelo</b>		<b>N.º de modelo</b>	
Lavabo	235080	Desde 822€	235010	Desde 1.019€	235010	Desde 1.019€	235010	Desde 1.019€
<b>Sifón ahorrador de espacio</b>								
			<b>N.º de modelo</b>					
			005076	74€				
<b>Artículos relacionados</b>								
<b>Patas</b>								
Acabado de la superficie	Anodizado				Anodizado			
	<b>N.º de modelo</b>				<b>N.º de modelo</b>			
Cantidad de patas: 2	UV9991	94€			UV9991	94€		
Cantidad de patas: 4	UV9992	158€			UV9992	158€		
<b>Patas</b>								
Acabado de la superficie	Cromado/a				Cromado/a			
	<b>N.º de modelo</b>				<b>N.º de modelo</b>			
Cantidad de patas: 2	UV9993	123€			UV9993	123€		
Cantidad de patas: 4	UV9994	212€			UV9994	212€		
<b>Sifón ahorrador de espacio</b>								
	<b>N.º de modelo</b>				<b>N.º de modelo</b>			
	005076	74€			005076	74€	005076	74€

Mueble bajo lavabo						
						
Tipo de producto	Mueble bajo lavabo suspendido	Mueble bajo lavabo suspendido	Mueble bajo lavabo al suelo			
Anchura x altura x profundidad	1184 x 394 x 459 mm	1184 x 544 x 459 mm	1184 x 582 x 459 mm			
Número de cajones grandes	1	-	2			
Número de cajones pequeños	-	2	-			
N.º de modelo	<b>LC6179</b>	<b>LC6279</b>	<b>LC6779</b>			
Grupo de precio	01	1.092€	1.348€	1.384€		
	02	1.199€	1.482€	1.541€		
	03	1.390€	1.706€	1.771€		
	04	1.832€	2.379€	2.482€		
<b>Distribución interior</b>						
Centro	498€	521€	521€			
<b>Artículos necesarios</b>						
<b>Lavabo</b>						
Serie	Vero Air		Vero Air		Vero Air	
	<b>N.º de modelo</b>		<b>N.º de modelo</b>		<b>N.º de modelo</b>	
Lavabo	235012	Desde 1.383€	235012	Desde 1.383€	235012	Desde 1.383€
<b>Sifón ahorrador de espacio</b>						
	<b>N.º de modelo</b>					
	005076	74€				
<b>Artículos relacionados</b>						
<b>Patas</b>						
Acabado de la superficie				Anodizado		
				<b>N.º de modelo</b>		
Cantidad de patas: 2				UV9991	94€	
Cantidad de patas: 4				UV9992	158€	
<b>Patas</b>						
Acabado de la superficie				Cromado/a		
				<b>N.º de modelo</b>		
Cantidad de patas: 2				UV9993	123€	
Cantidad de patas: 4				UV9994	212€	
<b>Sifón ahorrador de espacio</b>						
		<b>N.º de modelo</b>		<b>N.º de modelo</b>		
		005076	74€	005076	74€	

## L-Cube

Design by Christian Werner

Mueble bajo lavabo								
Tipo de producto	Mueble bajo lavabo suspendido	Mueble bajo lavabo al suelo	Mueble bajo lavabo suspendido	Mueble bajo lavabo suspendido				
Anchura x altura x profundidad	440 x 400 x 311 mm	440 x 704 x 311 mm	520 x 400 x 421 mm	520 x 550 x 421 mm				
Número de cajones grandes	-	-	1	-				
Número de cajones pequeños	-	-	-	2				
Cantidad de puertas	1	1	-	-				
Cantidad de estantes de cristal	-	1	-	-				
Recorte para sifón	-	-	-	✓				
Con revestimiento de sifón	-	-	-	✓				
N.º de modelo	LC6133 L/R	LC6580 L/R	LC6134	LC6304				
Grupo de precio	01	511€	599€	925€			1.159€	
	02	566€	692€	991€			1.258€	
	03	675€	879€	1.128€			1.420€	
	04	801€	965€	1.545€			2.026€	
Artículos necesarios								
<b>Lavabo</b>								
Serie	Viu		Viu		Viu		Viu	
	N.º de modelo	Desde	N.º de modelo	Desde	N.º de modelo	Desde	N.º de modelo	Desde
Lavamanos	073345	Desde 252€	073345	Desde 252€	234453	Desde 372€	234453	Desde 372€
<b>Sifón ahorrador de espacio</b>								
					N.º de modelo		N.º de modelo	
					005076	74€	005076	74€
Artículos relacionados								
<b>Patas</b>								
Acabado de la superficie			Anodizado					
			N.º de modelo					
Cantidad de patas: 2			UV9991	94€				
Cantidad de patas: 4			UV9992	158€				
<b>Patas</b>								
Acabado de la superficie			Cromado/a					
			N.º de modelo					
Cantidad de patas: 2			UV9993	123€				
Cantidad de patas: 4			UV9994	212€				

Mueble bajo lavabo								
Tipo de producto	Mueble bajo lavabo al suelo	Mueble bajo lavabo suspendido	Mueble bajo lavabo suspendido	Mueble bajo lavabo al suelo				
Anchura x altura x profundidad	520 x 704 x 421 mm	620 x 400 x 481 mm	620 x 550 x 481 mm	620 x 704 x 481 mm				
Número de cajones grandes	2	1	-	2				
Número de cajones pequeños	-	-	2	-				
Recorte para sifón	✓	-	✓	✓				
Con revestimiento de sifón	✓	-	✓	✓				
N.º de modelo	<b>LC6594</b>	<b>LC6135</b>	<b>LC6305</b>	<b>LC6595</b>				
Grupo de precio	01	1.197€	937€	1.174€	1.215€			
	02	1.330€	1.010€	1.275€	1.347€			
	03	1.488€	1.151€	1.444€	1.518€			
	04	2.139€	1.556€	2.053€	2.170€			
Distribución interior								
Centro		362€	257€	257€				
Artículos necesarios								
<b>Lavabo</b>								
Serie	Viu		Viu		Viu		Viu	
	<b>N.º de modelo</b>		<b>N.º de modelo</b>		<b>N.º de modelo</b>		<b>N.º de modelo</b>	
Lavabo		234463	Desde 526€	234463	Desde 526€	234463	Desde 526€	
Lavamanos	234453	Desde 372€						
<b>Sifón ahorrador de espacio</b>								
		<b>N.º de modelo</b>		<b>N.º de modelo</b>				
		005076	74€	005076	74€			
Artículos relacionados								
<b>Patás</b>								
Acabado de la superficie	Anodizado				Anodizado			
	<b>N.º de modelo</b>				<b>N.º de modelo</b>			
Cantidad de patas: 2	UV9991	94€			UV9991	94€		
Cantidad de patas: 4	UV9992	158€			UV9992	158€		
<b>Patás</b>								
Acabado de la superficie	Cromado/a				Cromado/a			
	<b>N.º de modelo</b>				<b>N.º de modelo</b>			
Cantidad de patas: 2	UV9993	123€			UV9993	123€		
Cantidad de patas: 4	UV9994	212€			UV9994	212€		
<b>Sifón ahorrador de espacio</b>								
	<b>N.º de modelo</b>				<b>N.º de modelo</b>			
	005076	74€			005076	74€		

## L-Cube

Design by Christian Werner

Mueble bajo lavabo								
Tipo de producto	Mueble bajo lavabo suspendido	Mueble bajo lavabo suspendido	Mueble bajo lavabo al suelo	Mueble bajo lavabo suspendido				
Anchura x altura x profundidad	720 x 400 x 481 mm	720 x 550 x 481 mm	720 x 704 x 481 mm	820 x 400 x 481 mm				
Número de cajones grandes	1	-	2	1				
Número de cajones pequeños	-	2	-	-				
Recorte para sifón	-	✓	✓	-				
Con revestimiento de sifón	-	✓	✓	-				
N.º de modelo	<b>LC6136</b>	<b>LC6306</b>	<b>LC6596</b>	<b>LC6137</b>				
Grupo de precio	01	951€	1.189€	1.231€	965€			
	02	1.028€	1.295€	1.366€	1.047€			
	03	1.175€	1.472€	1.547€	1.197€			
	04	1.568€	2.081€	2.200€	1.584€			
<b>Distribución interior</b>								
Centro	373€	262€	262€	413€				
<b>Artículos necesarios</b>								
<b>Lavabo</b>								
Serie	Viu		Viu		Viu		Viu	
	<b>N.º de modelo</b>	Desde 630€	<b>N.º de modelo</b>	Desde 630€	<b>N.º de modelo</b>	Desde 630€	<b>N.º de modelo</b>	Desde 744€
Lavabo	234473		234473		234473		234483	
<b>Sifón ahorrador de espacio</b>								
	<b>N.º de modelo</b>	74€	<b>N.º de modelo</b>	74€			<b>N.º de modelo</b>	74€
	005076		005076				005076	
<b>Artículos relacionados</b>								
<b>Patatas</b>								
Acabado de la superficie					Anodizado			
				<b>N.º de modelo</b>				
Cantidad de patas: 2				UV9991	94€			
Cantidad de patas: 4				UV9992	158€			
<b>Patatas</b>								
Acabado de la superficie					Cromado/a			
				<b>N.º de modelo</b>				
Cantidad de patas: 2				UV9993	123€			
Cantidad de patas: 4				UV9994	212€			
<b>Sifón ahorrador de espacio</b>								
				<b>N.º de modelo</b>				
				005076	74€			

Mueble bajo lavabo									
Tipo de producto		Mueble bajo lavabo suspendido		Mueble bajo lavabo al suelo		Mueble bajo lavabo suspendido		Mueble bajo lavabo suspendido	
Anchura x altura x profundidad		820 x 550 x 481 mm		820 x 704 x 481 mm		1020 x 400 x 481 mm		1020 x 550 x 481 mm	
Número de cajones grandes		-		2		1		-	
Número de cajones pequeños		2		-		-		2	
Recorte para sifón		✓		✓		-		✓	
Con revestimiento de sifón		✓		✓		-		✓	
N.º de modelo		LC6307		LC6597		LC6138		LC6308	
Grupo de precio	01		1.207€		1.251€		997€		1.235€
	02		1.312€		1.385€		1.089€		1.351€
	03		1.501€		1.574€		1.255€		1.551€
	04		2.113€		2.227€		1.657€		2.174€
<b>Distribución interior</b>									
Centro		356€		356€		511€		426€	
<b>Artículos necesarios</b>									
<b>Lavabo</b>									
Serie		Viu		Viu		Viu		Viu	
		N.º de modelo		N.º de modelo		N.º de modelo		N.º de modelo	
Lavabo		234483 Desde 744€		234483 Desde 744€		234410 Desde 922€		234410 Desde 922€	
<b>Sifón ahorrador de espacio</b>									
		N.º de modelo		N.º de modelo		N.º de modelo		N.º de modelo	
		005076 74€		005076 74€		005076 74€		005076 74€	
<b>Artículos relacionados</b>									
<b>Patas</b>									
Acabado de la superficie				Anodizado					
				N.º de modelo					
Cantidad de patas: 2				UV9991		94€			
Cantidad de patas: 4				UV9992		158€			
<b>Patas</b>									
Acabado de la superficie				Cromado/a					
				N.º de modelo					
Cantidad de patas: 2				UV9993		123€			
Cantidad de patas: 4				UV9994		212€			
<b>Sifón ahorrador de espacio</b>									
				N.º de modelo					
				005076		74€			

## L-Cube

Design by Christian Werner

Mueble bajo lavabo									
Tipo de producto		Mueble bajo lavabo al suelo		Mueble bajo lavabo suspendido		Mueble bajo lavabo suspendido		Mueble bajo lavabo al suelo	
Anchura x altura x profundidad		1020 x 704 x 481 mm		1220 x 400 x 481 mm		1220 x 550 x 481 mm		1220 x 704 x 481 mm	
Número de cajones grandes		2		1		-		2	
Número de cajones pequeños		-		-		2		-	
Recorte para sifón		✓		-		✓		✓	
Con revestimiento de sifón		✓		-		✓		✓	
N.º de modelo		LC6598		LC6139		LC6309		LC6599	
Grupo de precio	01	1.280€		1.031€		1.271€		1.316€	
	02	1.425€		1.131€		1.397€		1.466€	
	03	1.629€		1.310€		1.608€		1.687€	
	04	2.291€		1.728€		2.242€		2.363€	
<b>Distribución interior</b>									
Centro		426€		511€		426€		426€	
<b>Artículos necesarios</b>									
<b>Lavabo</b>									
Serie		Viu		Viu		Viu		Viu	
		N.º de modelo		N.º de modelo		N.º de modelo		N.º de modelo	
Lavabo		234410 Desde 922€		234412 Desde 1.087€		234412 Desde 1.087€		234412 Desde 1.087€	
<b>Sifón ahorrador de espacio</b>									
		N.º de modelo		N.º de modelo		N.º de modelo		N.º de modelo	
		005076 74€		005076 74€		005076 74€		005076 74€	
<b>Artículos relacionados</b>									
<b>Patatas</b>									
Acabado de la superficie		Anodizado		Anodizado		Anodizado		Anodizado	
		N.º de modelo		N.º de modelo		N.º de modelo		N.º de modelo	
Cantidad de patas: 2		UV9991 94€		UV9991 94€		UV9991 94€		UV9991 94€	
Cantidad de patas: 4		UV9992 158€		UV9992 158€		UV9992 158€		UV9992 158€	
<b>Patatas</b>									
Acabado de la superficie		Cromado/a		Cromado/a		Cromado/a		Cromado/a	
		N.º de modelo		N.º de modelo		N.º de modelo		N.º de modelo	
Cantidad de patas: 2		UV9993 123€		UV9993 123€		UV9993 123€		UV9993 123€	
Cantidad de patas: 4		UV9994 212€		UV9994 212€		UV9994 212€		UV9994 212€	
<b>Sifón ahorrador de espacio</b>									
		N.º de modelo		N.º de modelo		N.º de modelo		N.º de modelo	
		005076 74€		005076 74€		005076 74€		005076 74€	



Set de mueble					
Tipo de producto	Set c-bonded suspendido	Set c-bonded suspendido	Set c-bonded al suelo	Set c-bonded suspendido	
Anchura x altura x profundidad	600 x 500 x 480 mm	600 x 500 x 480 mm	600 x 698 x 480 mm	800 x 500 x 480 mm	
Lavabo para mueble	Vero Air	Vero Air	Vero Air	Vero Air	
Número de cajones grandes	1	-	2	1	
Número de cajones pequeños	-	2	-	-	
Recorte para sifón	-	✓	-	-	
Con revestimiento de sifón	-	✓	-	-	
Rebosadero	-	-	-	-	
Incl. sifón ahorrador de espacio	✓	✓	✓	✓	
N.º de modelo	LC6916 N/O	LC6926 N/O	LC6936 N/O	LC6917 N/O	
Grupo de precio	01	1.863€	2.178€	2.220€	2.084€
	02	1.964€	2.314€	2.387€	2.196€
	03	2.151€	2.541€	2.616€	2.402€
	04	2.615€	2.999€	3.094€	2.922€
<b>Distribución interior</b>					
Centro	202€	257€	362€	338€	
<b>Artículos relacionados</b>					
<b>Patatas</b>					
Acabado de la superficie			Anodizado		
			N.º de modelo		
Cantidad de patas: 2			UV9991	94€	
Cantidad de patas: 4			UV9992	158€	
<b>Patatas</b>					
Acabado de la superficie			Cromado/a		
			N.º de modelo		
Cantidad de patas: 2			UV9993	123€	
Cantidad de patas: 4			UV9994	212€	

## L-Cube

Design by Christian Werner

Set de mueble					
Tipo de producto	Set c-bonded suspendido	Set c-bonded al suelo	Set c-bonded suspendido	Set c-bonded suspendido	
Anchura x altura x profundidad	800 x 500 x 480 mm	800 x 698 x 480 mm	1000 x 500 x 480 mm	1000 x 500 x 480 mm	
Lavabo para mueble	Vero Air	Vero Air	Vero Air	Vero Air	
Número de cajones grandes	-	2	1	-	
Número de cajones pequeños	2	-	-	2	
Recorte para sifón	✓	-	-	✓	
Con revestimiento de sifón	✓	-	-	✓	
Rebosadero	-	-	-	-	
Incl. sifón ahorrador de espacio	✓	✓	✓	✓	
N.º de modelo	LC6927 N/O	LC6937 N/O	LC6918 N/O	LC6928 N/O	
Grupo de precio	01	2.412€	2.456€	2.245€	2.574€
	02	2.562€	2.641€	2.374€	2.733€
	03	2.812€	2.895€	2.600€	3.003€
	04	3.318€	3.423€	3.146€	3.530€
<b>Distribución interior</b>					
Centro	356€	413€	487€	426€	
<b>Artículos relacionados</b>					
<b>Patas</b>					
Acabado de la superficie		Anodizado			
		<b>N.º de modelo</b>			
Cantidad de patas: 2		UV9991	94€		
Cantidad de patas: 4		UV9992	158€		
<b>Patas</b>					
Acabado de la superficie		Cromado/a			
		<b>N.º de modelo</b>			
Cantidad de patas: 2		UV9993	123€		
Cantidad de patas: 4		UV9994	212€		

Set de mueble					
Tipo de producto	Set c-bonded al suelo	Set c-bonded suspendido	Set c-bonded suspendido	Set c-bonded al suelo	
Anchura x altura x profundidad	1000 x 698 x 480 mm	1200 x 500 x 480 mm	1200 x 500 x 480 mm	1200 x 698 x 480 mm	
Lavabo para mueble	Vero Air	Vero Air	Vero Air	Vero Air	
Número de cajones grandes	2	1	-	2	
Número de cajones pequeños	-	-	2	-	
Recorte para sifón	-	-	✓	-	
Con revestimiento de sifón	-	-	✓	-	
Rebosadero	-	-	-	-	
Incl. sifón ahorrador de espacio	✓	✓	✓	✓	
<b>N.º de modelo</b>	<b>LC6938 N/O</b>	<b>LC6919 N/O</b>	<b>LC6929 N/O</b>	<b>LC6939 N/O</b>	
<b>Grupo de precio</b>	01	2.617€	2.284€	2.776€	
	02	2.812€	2.421€	2.959€	
	03	3.086€	2.796€	3.278€	
	04	3.632€	3.368€	3.576€	
<b>Distribución interior</b>					
Centro	436€	487€	426€	521€	
<b>Artículos relacionados</b>					
<b>Patás</b>					
Acabado de la superficie	Anodizado			Anodizado	
	<b>N.º de modelo</b>			<b>N.º de modelo</b>	
Cantidad de patas: 2	UV9991	94€		UV9991	94€
Cantidad de patas: 4	UV9992	158€		UV9992	158€
<b>Patás</b>					
Acabado de la superficie	Cromado/a			Cromado/a	
	<b>N.º de modelo</b>			<b>N.º de modelo</b>	
Cantidad de patas: 2	UV9993	123€		UV9993	123€
Cantidad de patas: 4	UV9994	212€		UV9994	212€

# L-Cube

Design by Christian Werner

Encimeras									
Tipo de producto		Encimera		Encimera		Encimera		Encimera	
Anchura x altura x profundidad		800 - 2000 mm x 30 x 480 mm		800 - 2000 mm x 30 x 480 mm		800 - 2000 mm x 45 x 480 mm		800 - 2000 mm x 45 x 480 mm	
Cantidad de recortes		1		2		1		2	
Compacto		✓		✓		✓		✓	
Permite orificios para grifería		✓		✓		✓		✓	
N.º de modelo		LC104C <sup>1,2,3</sup>		LC105C <sup>1,2,3</sup>		LC100C <sup>1,2,3</sup>		LC101C <sup>1,2,3</sup>	
		Precio básico hasta 800 mm	Cada 100 mm o parte adicional	Precio básico hasta 800 mm	Cada 100 mm o parte adicional	Precio básico hasta 800 mm	Cada 100 mm o parte adicional	Precio básico hasta 800 mm	Cada 100 mm o parte adicional
Grupo de precio	01	336€	19€	363€	19€	391€	25€	424€	25€
	02	352€	21€	380€	21€	408€	26€	444€	26€
	03	413€	38€	434€	38€	463€	40€	501€	40€
	04	493€	49€	536€	49€	572€	51€	621€	51€

Artículos necesarios										
Soporte encimera										
Negro diamante Mate		N.º de modelo	UV9902	101€	N.º de modelo	UV9902	101€	N.º de modelo	UV9902	101€
Soporte encimera										
Cromado Brillante		N.º de modelo	UV9917	170€	N.º de modelo	UV9917	170€	N.º de modelo	UV9917	170€
Soporte encimera										
Negro diamante Mate		N.º de modelo	UV9926	123€	N.º de modelo	UV9926	123€	N.º de modelo	UV9926	123€

Artículos relacionados										
Faldón de cuerpo individual										
LC5899		N.º de modelo	LC5899	Desde 211€	N.º de modelo	LC5899	Desde 211€	N.º de modelo	LC5899	Desde 211€
Toallero										
Anchura x altura x profundidad		1000 x 84 x 14 mm		1000 x 84 x 14 mm		1000 x 84 x 14 mm		1000 x 84 x 14 mm		
UV9986		N.º de modelo	UV9986	262€	N.º de modelo	UV9986	262€	N.º de modelo	UV9986	262€
Toallero										
Anchura x altura x profundidad		500 x 84 x 14 mm		500 x 84 x 14 mm		500 x 84 x 14 mm		500 x 84 x 14 mm		
UV9985		N.º de modelo	UV9985	200€	N.º de modelo	UV9985	200€	N.º de modelo	UV9985	200€
Toallero										
Anchura x altura x profundidad		80 x 478 x 30 mm		80 x 478 x 30 mm		80 x 478 x 30 mm		80 x 478 x 30 mm		
UV9959 <sup>4</sup>		N.º de modelo	UV9959 <sup>4</sup>	200€	N.º de modelo	UV9959 <sup>4</sup>	200€	N.º de modelo	UV9959 <sup>4</sup>	200€

<sup>1</sup> Encontrará la cerámica adecuada en los resúmenes al final de la lista de precios

<sup>2</sup> En caso de utilizar soporte toallero/ángulo en paredes ligeras se necesita instalar un soporte/bastidor de refuerzo.

<sup>3</sup> Para lavabos sobre encimera y lavabos encastrados sin banco de grifería, indique la posición de perforación de la grifería.

<sup>4</sup> El toallero no puede añadirse una vez producida la encimera

Mueble bajo lavabo								
Tipo de producto	Mueble bajo lavabo para encimera		Mueble bajo lavabo para encimera		Mueble bajo lavabo para encimera		Mueble bajo lavabo para encimera	
Anchura x altura x profundidad	620 x 400 x 477 mm		620 x 400 x 477 mm		720 x 400 x 477 mm		720 x 400 x 477 mm	
Número de cajones grandes	1		-		1		-	
Número de cajones pequeños	-		2		-		2	
Recorte para sifón	-		✓		-		✓	
Con revestimiento de sifón	-		✓		-		✓	
Compacto	✓		✓		✓		✓	
Distancia mínima hasta la pared	20 mm		20 mm		20 mm		20 mm	
N.º de modelo	LC5800 <sup>1</sup>		LC5805 <sup>1</sup>		LC5801 <sup>1</sup>		LC5806 <sup>1</sup>	
Grupo de precio	01	837€	1.101€	849€	1.114€			
	02	901€	1.171€	917€	1.189€			
	03	1.026€	1.276€	1.048€	1.305€			
	04	1.386€	1.589€	1.399€	1.638€			
<b>Distribución interior</b>								
Centro	362€		257€		373€		262€	
<b>Artículos necesarios</b>								
<b>Encimera</b>								
	<b>N.º de modelo</b>		<b>N.º de modelo</b>		<b>N.º de modelo</b>		<b>N.º de modelo</b>	
1 Recorte (s)	LC100C <sup>1,2,3</sup>	Desde 391€	LC100C <sup>1,2,3</sup>	Desde 391€	LC100C <sup>1,2,3</sup>	Desde 391€	LC100C <sup>1,2,3</sup>	Desde 391€
	LC104C <sup>1,2,3</sup>	Desde 336€	LC104C <sup>1,2,3</sup>	Desde 336€	LC104C <sup>1,2,3</sup>	Desde 336€	LC104C <sup>1,2,3</sup>	Desde 336€
2 Recorte (s)	LC101C <sup>1,2,3</sup>	Desde 424€	LC101C <sup>1,2,3</sup>	Desde 424€	LC101C <sup>1,2,3</sup>	Desde 424€	LC101C <sup>1,2,3</sup>	Desde 424€
	LC105C <sup>1,2,3</sup>	Desde 363€	LC105C <sup>1,2,3</sup>	Desde 363€	LC105C <sup>1,2,3</sup>	Desde 363€	LC105C <sup>1,2,3</sup>	Desde 363€
<b>Artículos relacionados</b>								
<b>Sifón ahorrador de espacio</b>								
	<b>N.º de modelo</b>		<b>N.º de modelo</b>		<b>N.º de modelo</b>		<b>N.º de modelo</b>	
	005076	74€	005076	74€	005076	74€	005076	74€

<sup>1</sup> Encontrará la cerámica adecuada en los resúmenes al final de la lista de precios

<sup>2</sup> En caso de utilizar soporte toallero/ángulo en paredes ligeras se necesita instalar un soporte/bastidor de refuerzo.

<sup>3</sup> Para lavabos sobre encimera y lavabos encastrados sin banco de grifería, indique la posición de perforación de la grifería.

## L-Cube

Design by Christian Werner

Mueble bajo lavabo								
Tipo de producto	Mueble bajo lavabo para encimera		Mueble bajo lavabo para encimera		Mueble bajo lavabo para encimera		Mueble bajo lavabo para encimera	
Anchura x altura x profundidad	820 x 400 x 477 mm		820 x 400 x 477 mm		920 x 400 x 477 mm		920 x 400 x 477 mm	
Número de cajones grandes	1		-		1		-	
Número de cajones pequeños	-		2		-		2	
Recorte para sifón	-		✓		-		✓	
Con revestimiento de sifón	-		✓		-		✓	
Compacto	✓		✓		✓		✓	
Distancia mínima hasta la pared	20 mm		20 mm		20 mm		20 mm	
N.º de modelo	LC5802 <sup>1</sup>		LC5807 <sup>1</sup>		LC5803 <sup>1</sup>		LC5808 <sup>1</sup>	
Grupo de precio	01	858€	1.127€	874€	1.138€			
	02	935€	1.209€	952€	1.223€			
	03	1.069€	1.326€	1.103€	1.346€			
	04	1.412€	1.685€	1.442€	1.745€			
<b>Distribución interior</b>								
Centro	413€		356€		421€		362€	
<b>Artículos necesarios</b>								
<b>Encimera</b>								
	N.º de modelo		N.º de modelo		N.º de modelo		N.º de modelo	
1 Recorte (s)	LC100C <sup>1,2,3</sup>	Desde 391€	LC100C <sup>1,2,3</sup>	Desde 391€	LC100C <sup>1,2,3</sup>	Desde 391€	LC100C <sup>1,2,3</sup>	Desde 391€
	LC104C <sup>1,2,3</sup>	Desde 336€	LC104C <sup>1,2,3</sup>	Desde 336€	LC104C <sup>1,2,3</sup>	Desde 336€	LC104C <sup>1,2,3</sup>	Desde 336€
2 Recorte (s)	LC101C <sup>1,2,3</sup>	Desde 424€	LC101C <sup>1,2,3</sup>	Desde 424€	LC101C <sup>1,2,3</sup>	Desde 424€	LC101C <sup>1,2,3</sup>	Desde 424€
	LC105C <sup>1,2,3</sup>	Desde 363€	LC105C <sup>1,2,3</sup>	Desde 363€	LC105C <sup>1,2,3</sup>	Desde 363€	LC105C <sup>1,2,3</sup>	Desde 363€
<b>Artículos relacionados</b>								
<b>Sifón ahorrador de espacio</b>								
	N.º de modelo		N.º de modelo		N.º de modelo		N.º de modelo	
	005076	74€	005076	74€	005076	74€	005076	74€

<sup>1</sup> Encontrará la cerámica adecuada en los resúmenes al final de la lista de precios

<sup>2</sup> En caso de utilizar soporte toallero/ángulo en paredes ligeras se necesita instalar un soporte/bastidor de refuerzo.

<sup>3</sup> Para lavabos sobre encimera y lavabos encastrados sin banco de grifería, indique la posición de perforación de la grifería.

Mueble bajo lavabo				
Tipo de producto	Mueble bajo lavabo para encimera	Mueble bajo lavabo para encimera		
Anchura x altura x profundidad	1020 x 400 x 477 mm	1020 x 400 x 477 mm		
Número de cajones grandes	1	-		
Número de cajones pequeños	-	2		
Recorte para sifón	-	✓		
Con revestimiento de sifón	-	✓		
Compacto	✓	✓		
Distancia mínima hasta la pared	20 mm	20 mm		
N.º de modelo	LC5804 <sup>1</sup>	LC5809 <sup>1</sup>		
Grupo de precio	01	886€	1.152€	
	02	970€	1.238€	
	03	1.118€	1.366€	
	04	1.475€	1.805€	
<b>Distribución interior</b>				
Centro		511€	426€	
<b>Artículos necesarios</b>				
<b>Encimera</b>				
	<b>N.º de modelo</b>		<b>N.º de modelo</b>	
1 Recorte (s)	LC100C <sup>1,2,3</sup>	Desde 391€	LC100C <sup>1,2,3</sup>	Desde 391€
	LC104C <sup>1,2,3</sup>	Desde 336€	LC104C <sup>1,2,3</sup>	Desde 336€
2 Recorte (s)	LC101C <sup>1,2,3</sup>	Desde 424€	LC101C <sup>1,2,3</sup>	Desde 424€
	LC105C <sup>1,2,3</sup>	Desde 363€	LC105C <sup>1,2,3</sup>	Desde 363€
<b>Artículos relacionados</b>				
<b>Sifón ahorrador de espacio</b>				
	<b>N.º de modelo</b>		<b>N.º de modelo</b>	
	005076	74€	005076	74€





<sup>1</sup> Encontrará la cerámica adecuada en los resúmenes al final de la lista de precios

<sup>2</sup> En caso de utilizar soporte toallero/ángulo en paredes ligeras se necesita instalar un soporte/bastidor de refuerzo.

<sup>3</sup> Para lavabos sobre encimera y lavabos encastrados sin banco de grifería, indique la posición de perforación de la grifería.

## L-Cube

Design by Christian Werner





Armarios					
					
Tipo de producto	Mueble bajo encimera para encimera	Mueble bajo encimera para encimera	Mueble bajo encimera para encimera	Mueble bajo encimera para encimera	
Anchura x altura x profundidad	320 x 400 x 477 mm	320 x 400 x 477 mm	420 x 400 x 477 mm	420 x 400 x 477 mm	
Número de cajones grandes	1	-	1	-	
Número de cajones pequeños	-	2	-	2	
Compacto	✓	✓	✓	✓	
N.º de modelo	<b>LC5820</b>	<b>LC5825</b>	<b>LC5821</b>	<b>LC5826</b>	
Grupo de precio	01	742€	934€	765€	955€
	02	789€	986€	816€	1.016€
	03	881€	1.116€	920€	1.147€
	04	1.048€	1.202€	1.127€	1.293€

Artículos necesarios								
Encimera								
	N.º de modelo		N.º de modelo		N.º de modelo		N.º de modelo	
1 Recorte (s)	LC100C <sup>1,2,3</sup>	Desde 391€	LC100C <sup>1,2,3</sup>	Desde 391€	LC100C <sup>1,2,3</sup>	Desde 391€	LC100C <sup>1,2,3</sup>	Desde 391€
	LC104C <sup>1,2,3</sup>	Desde 336€	LC104C <sup>1,2,3</sup>	Desde 336€	LC104C <sup>1,2,3</sup>	Desde 336€	LC104C <sup>1,2,3</sup>	Desde 336€
2 Recorte (s)	LC101C <sup>1,2,3</sup>	Desde 424€	LC101C <sup>1,2,3</sup>	Desde 424€	LC101C <sup>1,2,3</sup>	Desde 424€	LC101C <sup>1,2,3</sup>	Desde 424€
	LC105C <sup>1,2,3</sup>	Desde 363€	LC105C <sup>1,2,3</sup>	Desde 363€	LC105C <sup>1,2,3</sup>	Desde 363€	LC105C <sup>1,2,3</sup>	Desde 363€

<sup>1</sup> Encontrará la cerámica adecuada en los resúmenes al final de la lista de precios

<sup>2</sup> En caso de utilizar soporte toallero/ángulo en paredes ligeras se necesita instalar un soporte/bastidor de refuerzo.

<sup>3</sup> Para lavabos sobre encimera y lavabos encastrados sin banco de grifería, indique la posición de perforación de la grifería.

Armarios								
								
Tipo de producto	Mueble bajo encimera para encimera	Mueble bajo encimera para encimera	Mueble bajo encimera para encimera	Mueble bajo encimera para encimera				
Anchura x altura x profundidad	520 x 400 x 477 mm	520 x 400 x 477 mm	620 x 400 x 477 mm	620 x 400 x 477 mm				
Número de cajones grandes	1	-	1	-				
Número de cajones pequeños	-	2	-	2				
Compacto	✓	✓	✓	✓				
N.º de modelo	<b>LC5822</b>	<b>LC5827</b>	<b>LC5823</b>	<b>LC5828</b>				
Grupo de precio	01	782€	983€	804€	1.007€			
	02	849€	1.051€	880€	1.082€			
	03	956€	1.184€	998€	1.221€			
	04	1.213€	1.390€	1.305€	1.496€			
<b>Distribución interior</b>								
Centro			202€	362€				
Artículos necesarios								
Encimera								
	N.º de modelo		N.º de modelo		N.º de modelo		N.º de modelo	
1 Recorte (s)	LC100C <sup>1,2,3</sup>	Desde 391€	LC100C <sup>1,2,3</sup>	Desde 391€	LC100C <sup>1,2,3</sup>	Desde 391€	LC100C <sup>1,2,3</sup>	Desde 391€
	LC104C <sup>1,2,3</sup>	Desde 336€	LC104C <sup>1,2,3</sup>	Desde 336€	LC104C <sup>1,2,3</sup>	Desde 336€	LC104C <sup>1,2,3</sup>	Desde 336€
2 Recorte (s)	LC101C <sup>1,2,3</sup>	Desde 424€	LC101C <sup>1,2,3</sup>	Desde 424€	LC101C <sup>1,2,3</sup>	Desde 424€	LC101C <sup>1,2,3</sup>	Desde 424€
	LC105C <sup>1,2,3</sup>	Desde 363€	LC105C <sup>1,2,3</sup>	Desde 363€	LC105C <sup>1,2,3</sup>	Desde 363€	LC105C <sup>1,2,3</sup>	Desde 363€

<sup>1</sup> Encontrará la cerámica adecuada en los resúmenes al final de la lista de precios

<sup>2</sup> En caso de utilizar soporte toallero/ángulo en paredes ligeras se necesita instalar un soporte/bastidor de refuerzo.

<sup>3</sup> Para lavabos sobre encimera y lavabos encastrados sin banco de grifería, indique la posición de perforación de la grifería.



Armarios								
Tipo de producto	Mueble bajo encimera para encimera		Mueble bajo encimera para encimera		Mueble bajo encimera para encimera		Mueble bajo encimera para encimera	
Anchura x altura x profundidad	720 x 400 x 477 mm		720 x 400 x 477 mm		820 x 400 x 477 mm		820 x 400 x 477 mm	
Número de cajones grandes	1		-		1		-	
Número de cajones pequeños	-		2		-		2	
Compacto	✓		✓		✓		✓	
N.º de modelo	LC5843		LC5848		LC5824		LC5829	
Grupo de precio	01	800€		998€		827€		1.033€
	02	879€		1.079€		913€		1.118€
	03	999€		1.213€		1.043€		1.252€
	04	1.330€		1.524€		1.405€		1.614€
<b>Distribución interior</b>								
Centro	338€		373€		338€		413€	
<b>Artículos necesarios</b>								
<b>Encimera</b>								
	<b>N.º de modelo</b>		<b>N.º de modelo</b>		<b>N.º de modelo</b>		<b>N.º de modelo</b>	
1 Recorte (s)	LC100C <sup>1,2,3</sup>	Desde 391€	LC100C <sup>1,2,3</sup>	Desde 391€	LC100C <sup>1,2,3</sup>	Desde 391€	LC100C <sup>1,2,3</sup>	Desde 391€
	LC104C <sup>1,2,3</sup>	Desde 336€	LC104C <sup>1,2,3</sup>	Desde 336€	LC104C <sup>1,2,3</sup>	Desde 336€	LC104C <sup>1,2,3</sup>	Desde 336€
2 Recorte (s)	LC101C <sup>1,2,3</sup>	Desde 424€	LC101C <sup>1,2,3</sup>	Desde 424€	LC101C <sup>1,2,3</sup>	Desde 424€	LC101C <sup>1,2,3</sup>	Desde 424€
	LC105C <sup>1,2,3</sup>	Desde 363€	LC105C <sup>1,2,3</sup>	Desde 363€	LC105C <sup>1,2,3</sup>	Desde 363€	LC105C <sup>1,2,3</sup>	Desde 363€

<sup>1</sup> Encontrará la cerámica adecuada en los resúmenes al final de la lista de precios

<sup>2</sup> En caso de utilizar soporte toallero/ángulo en paredes ligeras se necesita instalar un soporte/bastidor de refuerzo.

<sup>3</sup> Para lavabos sobre encimera y lavabos encastrados sin banco de grifería, indique la posición de perforación de la grifería.

# L-Cube

Design by Christian Werner

Encimeras									
Tipo de producto		Encimera		Encimera		Encimera		Encimera	
Anchura x altura x profundidad		800 - 2000 mm x 30 x 550 mm		800 - 2000 mm x 30 x 550 mm		800 - 2000 mm x 45 x 550 mm		800 - 2000 mm x 45 x 550 mm	
Cantidad de recortes		1		2		1		2	
Permite orificios para grifería		✓		✓		✓		✓	
N.º de modelo		LC106C <sup>1,2,3</sup>		LC107C <sup>1,2,3</sup>		LC102C <sup>1,2,3</sup>		LC103C <sup>1,2,3</sup>	
		Precio básico hasta 800 mm		Cada 100 mm o parte adicional		Precio básico hasta 800 mm		Cada 100 mm o parte adicional	
Grupo de precio	01	428€	20€	452€	20€	435€	32€	473€	32€
	02	450€	23€	474€	23€	460€	34€	498€	34€
	03	475€	39€	540€	39€	542€	40€	588€	40€
	04	595€	52€	678€	52€	654€	58€	708€	58€

Artículos necesarios									
Soporte encimera									
		N.º de modelo		N.º de modelo		N.º de modelo		N.º de modelo	
Negro diamante Mate		UV9902		101€		UV9902		101€	
Soporte encimera									
		N.º de modelo		N.º de modelo		N.º de modelo		N.º de modelo	
Cromado Brillante		UV9903		174€		UV9903		174€	
Soporte encimera									
		N.º de modelo		N.º de modelo		N.º de modelo		N.º de modelo	
Negro diamante Mate		UV9926		123€		UV9926		123€	

Artículos relacionados									
Faldón de cuerpo individual									
		N.º de modelo		N.º de modelo		N.º de modelo		N.º de modelo	
LC5899		Desde 211€		LC5899		Desde 211€		LC5899	
Toallero									
Anchura x altura x profundidad		1000 x 84 x 14 mm		1000 x 84 x 14 mm		1000 x 84 x 14 mm		1000 x 84 x 14 mm	
		N.º de modelo		N.º de modelo		N.º de modelo		N.º de modelo	
UV9986		262€		UV9986		262€		UV9986	
Toallero									
Anchura x altura x profundidad		500 x 84 x 14 mm		500 x 84 x 14 mm		500 x 84 x 14 mm		500 x 84 x 14 mm	
		N.º de modelo		N.º de modelo		N.º de modelo		N.º de modelo	
UV9985		200€		UV9985		200€		UV9985	
Toallero									
Anchura x altura x profundidad		548 x 80 x 30 mm		548 x 80 x 30 mm		548 x 80 x 30 mm		548 x 80 x 30 mm	
		N.º de modelo		N.º de modelo		N.º de modelo		N.º de modelo	
UV9960		213€		UV9960		213€		UV9960	

<sup>1</sup> Encontrará la cerámica adecuada en los resúmenes al final de la lista de precios

<sup>2</sup> En caso de utilizar soporte toallero/ángulo en paredes ligeras se necesita instalar un soporte/bastidor de refuerzo.

<sup>3</sup> Para lavabos sobre encimera y lavabos encastrados sin banco de grifería, indique la posición de perforación de la grifería.

Mueble bajo lavabo								
Tipo de producto	Mueble bajo lavabo para encimera		Mueble bajo lavabo para encimera		Mueble bajo lavabo para encimera		Mueble bajo lavabo para encimera	
Anchura x altura x profundidad	620 x 400 x 547 mm		620 x 400 x 547 mm		720 x 400 x 547 mm		720 x 400 x 547 mm	
Número de cajones grandes	1		-		1		-	
Número de cajones pequeños	-		2		-		2	
Recorte para sifón	-		✓		-		✓	
Con revestimiento de sifón	-		✓		-		✓	
Distancia mínima hasta la pared	20 mm		20 mm		20 mm		20 mm	
N.º de modelo	LC5810 <sup>1</sup>		LC5815 <sup>1</sup>		LC5811 <sup>1</sup>		LC5816 <sup>1</sup>	
Grupo de precio	01	885€	1.161€	898€	1.173€			
	02	966€	1.232€	983€	1.253€			
	03	1.082€	1.345€	1.103€	1.369€			
	04	1.387€	1.671€	1.440€	1.723€			
<b>Distribución interior</b>								
Centro	362€		257€		373€		262€	
<b>Artículos necesarios</b>								
<b>Encimera</b>								
	N.º de modelo		N.º de modelo		N.º de modelo		N.º de modelo	
1 Recorte (s)	LC102C <sup>1,2,3</sup>	Desde 435€	LC102C <sup>1,2,3</sup>	Desde 435€	LC102C <sup>1,2,3</sup>	Desde 435€	LC102C <sup>1,2,3</sup>	Desde 435€
	LC106C <sup>1,2,3</sup>	Desde 428€	LC106C <sup>1,2,3</sup>	Desde 428€	LC106C <sup>1,2,3</sup>	Desde 428€	LC106C <sup>1,2,3</sup>	Desde 428€
2 Recorte (s)	LC103C <sup>1,2,3</sup>	Desde 473€	LC103C <sup>1,2,3</sup>	Desde 473€	LC103C <sup>1,2,3</sup>	Desde 473€	LC103C <sup>1,2,3</sup>	Desde 473€
	LC107C <sup>1,2,3</sup>	Desde 452€	LC107C <sup>1,2,3</sup>	Desde 452€	LC107C <sup>1,2,3</sup>	Desde 452€	LC107C <sup>1,2,3</sup>	Desde 452€
<b>Artículos relacionados</b>								
<b>Sifón ahorrador de espacio</b>								
	N.º de modelo		N.º de modelo		N.º de modelo		N.º de modelo	
	005076		005076		005076		005076	
	74€		74€		74€		74€	

<sup>1</sup> Encontrará la cerámica adecuada en los resúmenes al final de la lista de precios

<sup>2</sup> En caso de utilizar soporte toallero/ángulo en paredes ligeras se necesita instalar un soporte/bastidor de refuerzo.

<sup>3</sup> Para lavabos sobre encimera y lavabos encastrados sin banco de grifería, indique la posición de perforación de la grifería.

## L-Cube



Design by Christian Werner

Mueble bajo lavabo								
Tipo de producto	Mueble bajo lavabo para encimera		Mueble bajo lavabo para encimera		Mueble bajo lavabo para encimera		Mueble bajo lavabo para encimera	
Anchura x altura x profundidad	820 x 400 x 547 mm		820 x 400 x 547 mm		920 x 400 x 547 mm		920 x 400 x 547 mm	
Número de cajones grandes	1		-		1		-	
Número de cajones pequeños	-		2		-		2	
Recorte para sifón	-		✓		-		✓	
Con revestimiento de sifón	-		✓		-		✓	
Distancia mínima hasta la pared	20 mm		20 mm		20 mm		20 mm	
N.º de modelo	LC5812 <sup>1</sup>		LC5817 <sup>1</sup>		LC5813 <sup>1</sup>		LC5818 <sup>1</sup>	
Grupo de precio	01	910€	1.186€	920€	1.199€			
	02	998€	1.270€	1.012€	1.289€			
	03	1.126€	1.392€	1.147€	1.416€			
	04	1.490€	1.772€	1.546€	1.836€			
<b>Distribución interior</b>								
Centro	413€		356€		421€		362€	
<b>Artículos necesarios</b>								
<b>Encimera</b>								
	<b>N.º de modelo</b>		<b>N.º de modelo</b>		<b>N.º de modelo</b>		<b>N.º de modelo</b>	
1 Recorte (s)	LC102C <sup>1,2,3</sup>	Desde 435€	LC102C <sup>1,2,3</sup>	Desde 435€	LC102C <sup>1,2,3</sup>	Desde 435€	LC102C <sup>1,2,3</sup>	Desde 435€
	LC106C <sup>1,2,3</sup>	Desde 428€	LC106C <sup>1,2,3</sup>	Desde 428€	LC106C <sup>1,2,3</sup>	Desde 428€	LC106C <sup>1,2,3</sup>	Desde 428€
2 Recorte (s)	LC103C <sup>1,2,3</sup>	Desde 473€	LC103C <sup>1,2,3</sup>	Desde 473€	LC103C <sup>1,2,3</sup>	Desde 473€	LC103C <sup>1,2,3</sup>	Desde 473€
	LC107C <sup>1,2,3</sup>	Desde 452€	LC107C <sup>1,2,3</sup>	Desde 452€	LC107C <sup>1,2,3</sup>	Desde 452€	LC107C <sup>1,2,3</sup>	Desde 452€
<b>Artículos relacionados</b>								
<b>Sifón ahorrador de espacio</b>								
	<b>N.º de modelo</b>		<b>N.º de modelo</b>		<b>N.º de modelo</b>		<b>N.º de modelo</b>	
	005076	74€	005076	74€	005076	74€	005076	74€

<sup>1</sup> Encontrará la cerámica adecuada en los resúmenes al final de la lista de precios

<sup>2</sup> En caso de utilizar soporte toallero/ángulo en paredes ligeras se necesita instalar un soporte/bastidor de refuerzo.

<sup>3</sup> Para lavabos sobre encimera y lavabos encastrados sin banco de grifería, indique la posición de perforación de la grifería.

Mueble bajo lavabo				
				
Tipo de producto	Mueble bajo lavabo para encimera		Mueble bajo lavabo para encimera	
Anchura x altura x profundidad	1020 x 400 x 547 mm		1020 x 400 x 547 mm	
Número de cajones grandes	1		-	
Número de cajones pequeños	-		2	
Recorte para sifón	-		✓	
Con revestimiento de sifón	-		✓	
Distancia mínima hasta la pared	20 mm		20 mm	
N.º de modelo	LC5814 <sup>1</sup>		LC5819 <sup>1</sup>	
Grupo de precio	01	929€	1.215€	
	02	1.026€	1.306€	
	03	1.168€	1.439€	
	04	1.595€	1.902€	
<b>Distribución interior</b>				
Centro	511€		426€	
<b>Artículos necesarios</b>				
<b>Encimera</b>				
	<b>N.º de modelo</b>		<b>N.º de modelo</b>	
1 Recorte (s)	LC102C <sup>1,2,3</sup>	Desde 435€	LC102C <sup>1,2,3</sup>	Desde 435€
	LC106C <sup>1,2,3</sup>	Desde 428€	LC106C <sup>1,2,3</sup>	Desde 428€
2 Recorte (s)	LC103C <sup>1,2,3</sup>	Desde 473€	LC103C <sup>1,2,3</sup>	Desde 473€
	LC107C <sup>1,2,3</sup>	Desde 452€	LC107C <sup>1,2,3</sup>	Desde 452€
<b>Artículos relacionados</b>				
<b>Sifón ahorrador de espacio</b>				
	<b>N.º de modelo</b>		<b>N.º de modelo</b>	
	005076	74€	005076	74€





<sup>1</sup> Encontrará la cerámica adecuada en los resúmenes al final de la lista de precios

<sup>2</sup> En caso de utilizar soporte toallero/ángulo en paredes ligeras se necesita instalar un soporte/bastidor de refuerzo.

<sup>3</sup> Para lavabos sobre encimera y lavabos encastrados sin banco de grifería, indique la posición de perforación de la grifería.

## L-Cube

Design by Christian Werner





Armarios					
					
Tipo de producto	Mueble bajo encimera para encimera	Mueble bajo encimera para encimera	Mueble bajo encimera para encimera	Mueble bajo encimera para encimera	
Anchura x altura x profundidad	320 x 400 x 547 mm	320 x 400 x 547 mm	420 x 400 x 547 mm	420 x 400 x 547 mm	
Número de cajones grandes	1	-	1	-	
Número de cajones pequeños	-	2	-	2	
N.º de modelo	<b>LC5830</b>	<b>LC5835</b>	<b>LC5831</b>	<b>LC5836</b>	
Grupo de precio	01	785€	983€	805€	1.009€
	02	833€	1.039€	859€	1.070€
	03	928€	1.173€	969€	1.211€
	04	1.102€	1.266€	1.185€	1.361€

Artículos necesarios								
Encimera								
	N.º de modelo		N.º de modelo		N.º de modelo		N.º de modelo	
1 Recorte (s)	LC102C <sup>1,2,3</sup>	Desde 435€	LC102C <sup>1,2,3</sup>	Desde 435€	LC102C <sup>1,2,3</sup>	Desde 435€	LC102C <sup>1,2,3</sup>	Desde 435€
	LC106C <sup>1,2,3</sup>	Desde 428€	LC106C <sup>1,2,3</sup>	Desde 428€	LC106C <sup>1,2,3</sup>	Desde 428€	LC106C <sup>1,2,3</sup>	Desde 428€
2 Recorte (s)	LC103C <sup>1,2,3</sup>	Desde 473€	LC103C <sup>1,2,3</sup>	Desde 473€	LC103C <sup>1,2,3</sup>	Desde 473€	LC103C <sup>1,2,3</sup>	Desde 473€
	LC107C <sup>1,2,3</sup>	Desde 452€	LC107C <sup>1,2,3</sup>	Desde 452€	LC107C <sup>1,2,3</sup>	Desde 452€	LC107C <sup>1,2,3</sup>	Desde 452€

<sup>1</sup> Encontrará la cerámica adecuada en los resúmenes al final de la lista de precios

<sup>2</sup> En caso de utilizar soporte toallero/ángulo en paredes ligeras se necesita instalar un soporte/bastidor de refuerzo.

<sup>3</sup> Para lavabos sobre encimera y lavabos encastrados sin banco de grifería, indique la posición de perforación de la grifería.

Armarios					
					
Tipo de producto	Mueble bajo encimera para encimera	Mueble bajo encimera para encimera	Mueble bajo encimera para encimera	Mueble bajo encimera para encimera	
Anchura x altura x profundidad	520 x 400 x 547 mm	520 x 400 x 547 mm	620 x 400 x 547 mm	620 x 400 x 547 mm	
Número de cajones grandes	1	-	1	-	
Número de cajones pequeños	-	2	-	2	
N.º de modelo	<b>LC5832</b>	<b>LC5837</b>	<b>LC5833</b>	<b>LC5838</b>	
Grupo de precio	01	824€	1.033€	844€	1.056€
	02	893€	1.103€	925€	1.142€
	03	1.009€	1.248€	1.051€	1.288€
	04	1.273€	1.464€	1.374€	1.574€
<b>Distribución interior</b>					
Centro			202€	362€	

Artículos necesarios								
Encimera								
	N.º de modelo		N.º de modelo		N.º de modelo		N.º de modelo	
1 Recorte (s)	LC102C <sup>1,2,3</sup>	Desde 435€	LC102C <sup>1,2,3</sup>	Desde 435€	LC102C <sup>1,2,3</sup>	Desde 435€	LC102C <sup>1,2,3</sup>	Desde 435€
	LC106C <sup>1,2,3</sup>	Desde 428€	LC106C <sup>1,2,3</sup>	Desde 428€	LC106C <sup>1,2,3</sup>	Desde 428€	LC106C <sup>1,2,3</sup>	Desde 428€
2 Recorte (s)	LC103C <sup>1,2,3</sup>	Desde 473€	LC103C <sup>1,2,3</sup>	Desde 473€	LC103C <sup>1,2,3</sup>	Desde 473€	LC103C <sup>1,2,3</sup>	Desde 473€
	LC107C <sup>1,2,3</sup>	Desde 452€	LC107C <sup>1,2,3</sup>	Desde 452€	LC107C <sup>1,2,3</sup>	Desde 452€	LC107C <sup>1,2,3</sup>	Desde 452€

<sup>1</sup> Encontrará la cerámica adecuada en los resúmenes al final de la lista de precios

<sup>2</sup> En caso de utilizar soporte toallero/ángulo en paredes ligeras se necesita instalar un soporte/bastidor de refuerzo.

<sup>3</sup> Para lavabos sobre encimera y lavabos encastrados sin banco de grifería, indique la posición de perforación de la grifería.

Armarios									
Tipo de producto		Mueble bajo encimera para encimera		Mueble bajo encimera para encimera		Mueble bajo encimera para encimera		Mueble bajo encimera para encimera	
Anchura x altura x profundidad		720 x 400 x 547 mm		720 x 400 x 547 mm		820 x 400 x 547 mm		820 x 400 x 547 mm	
Número de cajones grandes		1		-		1		-	
Número de cajones pequeños		-		2		-		2	
N.º de modelo		LC5854		LC5859		LC5834		LC5839	
Grupo de precio		01	840€		1.053€		870€		1.089€
		02	925€		1.137€		958€		1.177€
		03	1.053€		1.275€		1.095€		1.315€
		04	1.397€		1.605€		1.479€		1.698€
Distribución interior									
Centro		338€		373€		338€		413€	
Artículos necesarios									
Encimera									
		N.º de modelo		N.º de modelo		N.º de modelo		N.º de modelo	
1 Recorte (s)		LC102C <sup>1,2,3</sup>	Desde 435€	LC102C <sup>1,2,3</sup>	Desde 435€	LC102C <sup>1,2,3</sup>	Desde 435€	LC102C <sup>1,2,3</sup>	Desde 435€
		LC106C <sup>1,2,3</sup>	Desde 428€	LC106C <sup>1,2,3</sup>	Desde 428€	LC106C <sup>1,2,3</sup>	Desde 428€	LC106C <sup>1,2,3</sup>	Desde 428€
2 Recorte (s)		LC103C <sup>1,2,3</sup>	Desde 473€	LC103C <sup>1,2,3</sup>	Desde 473€	LC103C <sup>1,2,3</sup>	Desde 473€	LC103C <sup>1,2,3</sup>	Desde 473€
		LC107C <sup>1,2,3</sup>	Desde 452€	LC107C <sup>1,2,3</sup>	Desde 452€	LC107C <sup>1,2,3</sup>	Desde 452€	LC107C <sup>1,2,3</sup>	Desde 452€

<sup>1</sup> Encontrará la cerámica adecuada en los resúmenes al final de la lista de precios





<sup>2</sup> En caso de utilizar soporte toallero/ángulo en paredes ligeras se necesita instalar un soporte/bastidor de refuerzo.





<sup>3</sup> Para lavabos sobre encimera y lavabos encastrados sin banco de grifería, indique la posición de perforación de la grifería.

Encimeras									
Tipo de producto		Faldón de cuerpo individual							
Anchura		20 - 100 mm							
N.º de modelo		LC5899							
Grupo de precio		01	211€						
		02	220€						
		03	230€						
		04	310€						

## L-Cube

Design by Christian Werner

Espejo/Mueble espejo				
				
Tipo de producto	Espejo	Espejo	Espejo	Espejo
Versión	Sensor	Sensor	Sensor	Sensor
Anchura × altura × profundidad	700 x 700 x 67 mm	900 x 900 x 67 mm	450 x 700 x 67 mm	650 x 700 x 67 mm
Iluminación LED	Campo lumínico circular, Circundante	Campo lumínico circular, Circundante	Franja lumínica, Circundante	Franja lumínica, Circundante
Potencia de iluminación	18 W	24 W	18 W	23 W
Función de regulación de intensidad	Integrado/a	Integrado/a	Integrado/a	Integrado/a
Activación de la iluminación	Interruptor - Sensor	Interruptor - Sensor	Interruptor - Sensor	Interruptor - Sensor
Clase de eficiencia energética	D	D	D	D
N.º de modelo	<b>LC7375</b>	<b>LC7376</b>	<b>LC7379</b>	<b>LC7380</b>
Grupo de precio	01	1.472€	1.643€	1.127€
				1.146€
Calefacción anti-vaho	139€	139€		139€

Espejo/Mueble espejo				
				
Tipo de producto	Espejo	Espejo	Espejo	Espejo
Versión	Sensor	Sensor	Sensor	Sensor
Anchura × altura × profundidad	800 x 700 x 67 mm	1000 x 700 x 67 mm	1200 x 700 x 67 mm	1300 x 700 x 67 mm
Iluminación LED	Franja lumínica, Circundante	Franja lumínica, Circundante	Franja lumínica, Circundante	Franja lumínica, Circundante
Potencia de iluminación	24 W	29 W	32 W	36 W
Función de regulación de intensidad	Integrado/a	Integrado/a	Integrado/a	Integrado/a
Activación de la iluminación	Interruptor - Sensor	Interruptor - Sensor	Interruptor - Sensor	Interruptor - Sensor
Clase de eficiencia energética	D	D	D	D
N.º de modelo	<b>LC7381</b>	<b>LC7382</b>	<b>LC7383</b>	<b>LC7388</b>
Grupo de precio	01	1.226€	1.374€	1.551€
				1.923€
Calefacción anti-vaho	146€	146€	156€	264€



Espejo/Mueble espejo				
Tipo de producto	Espejo	Espejo	Espejo	Espejo
Versión	Sensor	Sensor	Sensor	Sensor
Anchura x altura x profundidad	1400 x 700 x 67 mm	1600 x 700 x 67 mm	1800 x 700 x 67 mm	2000 x 700 x 67 mm
Iluminación LED	Franja lumínica, Circundante	Franja lumínica, Circundante	Franja lumínica, Circundante	Franja lumínica, Circundante
Potencia de iluminación	36 W	41 W	44 W	48 W
Función de regulación de intensidad	Integrado/a	Integrado/a	Integrado/a	Integrado/a
Activación de la iluminación	Interruptor - Sensor	Interruptor - Sensor	Interruptor - Sensor	Interruptor - Sensor
Clase de eficiencia energética	D	D	D	D
N.º de modelo	<b>LC7384</b>	<b>LC7385</b>	<b>LC7386</b>	<b>LC7387</b>
Grupo de precio	01	2.054€	2.372€	2.729€
				3.050€
Calefacción anti-vaho	264€	264€	277€	277€

Espejo/Mueble espejo				
Tipo de producto	Mueble espejo	Mueble espejo	Mueble espejo	Mueble espejo
Versión	Sensor	Sensor	Sensor	Sensor
Anchura x altura x profundidad	650 x 700 x 155 mm	800 x 700 x 155 mm	1000 x 700 x 155 mm	1200 x 700 x 155 mm
Cantidad de puertas	1	2	2	3
Cantidad de estantes de cristal	2	2	2	4
Iluminación LED	Franja lumínica, Circundante	Franja lumínica, Circundante	Franja lumínica, Circundante	Franja lumínica, Circundante
Función de regulación de intensidad	Integrado/a	Integrado/a	Integrado/a	Integrado/a
Activación de la iluminación	Interruptor - Sensor	Interruptor - Sensor	Interruptor - Sensor	Interruptor - Sensor
Enchufe	Integrado/a	Integrado/a	Integrado/a	Integrado/a
Modelo de espejo	Puertas con espejo en ambos lados / Espejo en pared trasera	Puertas con espejo en ambos lados / Espejo en pared trasera	Puertas con espejo en ambos lados / Espejo en pared trasera	Puertas con espejo en ambos lados / Espejo en pared trasera
Clase de eficiencia energética	F	F	F	F
N.º de modelo	<b>LC7550 L/R</b>	<b>LC7551</b>	<b>LC7552</b>	<b>LC7553</b>
Grupo de precio	01	2.031€	2.227€	2.399€
				2.749€
Iluminación LED para puesto de aseo	91€	91€	91€	91€

Artículos relacionados				
Listón magnético	N.º de modelo	N.º de modelo	N.º de modelo	N.º de modelo
	UV9709	56€	UV9709	56€
			UV9709	56€
				56€

## L-Cube

Design by Christian Werner

Espejo/Mueble espejo				
Tipo de producto	Mueble espejo	Mueble espejo	Mueble espejo	Mueble espejo
Versión	Sensor	Sensor	Sensor	Sensor
Anchura x altura x profundidad	650 x 700 x 155 mm	800 x 700 x 155 mm	1000 x 700 x 155 mm	1200 x 700 x 155 mm
Cantidad de puertas	1	2	2	3
Cantidad de estantes de cristal	2	2	2	4
Iluminación LED	Franja lumínica, Circundante	Franja lumínica, Circundante	Franja lumínica, Circundante	Franja lumínica, Circundante
Función de regulación de intensidad	Integrado/a	Integrado/a	Integrado/a	Integrado/a
Activación de la iluminación	Pulsador / Externo/a / Touch LED en el marco empotrado	Pulsador / Externo/a / Touch LED en el marco empotrado	Pulsador / Externo/a / Touch LED en el marco empotrado	Pulsador / Externo/a / Touch LED en el marco empotrado
Enchufe	Integrado/a	Integrado/a	Integrado/a	Integrado/a
Modelo de espejo	Puertas con espejo en ambos lados / Espejo en pared trasera	Puertas con espejo en ambos lados / Espejo en pared trasera	Puertas con espejo en ambos lados / Espejo en pared trasera	Puertas con espejo en ambos lados / Espejo en pared trasera
Clase de eficiencia energética	F	F	F	F
N.º de modelo	LC7650 L/R <sup>1,2</sup>	LC7651 <sup>1,2</sup>	LC7652 <sup>1,2</sup>	LC7653 <sup>1,2</sup>
Grupo de precio	01	1.929€	2.117€	2.279€
				2.613€

Artículos relacionados				
<b>Marco para empotrar</b>				
Anchura x altura x profundidad	700 x 751 x 10 mm	850 x 751 x 10 mm	1050 x 751 x 10 mm	1250 x 751 x 10 mm
	<b>N.º de modelo</b>	<b>N.º de modelo</b>	<b>N.º de modelo</b>	<b>N.º de modelo</b>
	LC9685	LC9686	LC9687	LC9688
	276€	280€	286€	298€
<b>Listón magnético</b>				
	<b>N.º de modelo</b>	<b>N.º de modelo</b>	<b>N.º de modelo</b>	<b>N.º de modelo</b>
	UV9709	UV9709	UV9709	UV9709
	56€	56€	56€	56€

<sup>1</sup> Para el lavabo Happy D.2

<sup>2</sup> En caso de utilizar soporte toallero/ángulo en paredes ligeras se necesita instalar un soporte/bastidor de refuerzo.

## Repisas/estanterías

Tipo de producto	Elemento de estantería	Elemento de estantería	Elemento de estantería	Elemento de estantería	
Anchura × altura × profundidad	180 x 1000 x 180 mm	180 x 1400 x 180 mm	800 x 120 x 140 mm	1000 x 120 x 140 mm	
Número de compartimentos abiertos	4	5	3	3	
Tipo de sujeción	Carril de montaje	Carril de montaje	Carril de montaje	Carril de montaje	
N.º de modelo	<b>LC1205</b>	<b>LC1206</b>	<b>LC1200</b>	<b>LC1201</b>	
Grupo de precio	01	516€	524€	414€	418€
	02	598€	632€	457€	471€
	03	788€	877€	587€	621€
	04	998€	1.162€	669€	737€

## L-Cube

Design by Christian Werner

Armarios					
Tipo de producto	Armario medio	Armario medio	Armario medio	Armario medio	
Anchura x altura x profundidad	700 x 800 x 243 mm	700 x 800 x 363 mm	400 x 1320 x 243 mm	500 x 1320 x 243 mm	
Cantidad de puertas	2	2	1	1	
Cantidad de estantes de cristal con sistema de soporte de aluminio	1	1	3	3	
Distancia mínima hasta la pared	50 mm	50 mm	50 mm	50 mm	
Distancia mínima de separación entre muebles	50 mm	50 mm	50 mm	50 mm	
N.º de modelo	<b>LC1167</b>	<b>LC1177</b>	<b>LC1168 L/R<sup>1</sup></b>	<b>LC1169 L/R<sup>1</sup></b>	
Grupo de precio	01	976€	1.012€	872€	895€
	02	1.079€	1.149€	957€	998€
	03	1.251€	1.371€	1.112€	1.174€
	04	1.699€	1.819€	1.490€	1.590€

Artículos relacionados						
<b>Patas</b>			Anodizado		Anodizado	
Acabado de la superficie						
Cantidad de patas: 2			N.º de modelo UV9991	94€	N.º de modelo UV9991	94€
<b>Patas</b>			Cromado/a		Cromado/a	
Acabado de la superficie						
Cantidad de patas: 2			N.º de modelo UV9993	123€	N.º de modelo UV9993	123€

<sup>1</sup> Si se necesitan 4 patas, pedir 2 x 2 patas

Armarios					
Tipo de producto	Armario medio	Armario medio	Armario medio Individual	Armario medio Individual	
Anchura x altura x profundidad	400 x 1320 x 363 mm	500 x 1320 x 363 mm	250 - 500 mm x 600 - 900 mm x 200 - 363 mm	250 - 500 mm x 901 - 1320 mm x 200 - 363 mm	
Cantidad de puertas	1	1	1	1	
Cantidad de estantes de cristal	-	-	2	2	
Cantidad de estantes de cristal con sistema de soporte de aluminio	3	3	-	-	
Cantidad de estantes de madera	-	-	-	1	
Distancia mínima hasta la pared	50 mm	50 mm	50 mm	50 mm	
Distancia mínima de separación entre muebles	50 mm	50 mm	50 mm	50 mm	
N.º de modelo	LC1178 L/R <sup>1</sup>	LC1179 L/R <sup>1</sup>	LC1189 L/R <sup>1</sup>	LC1190 L/R <sup>1</sup>	
Grupo de precio	01	953€	983€	792€	1.151€
	02	1.054€	1.099€	825€	1.190€
	03	1.240€	1.305€	1.035€	1.414€
	04	1.770€	1.977€	1.475€	2.139€

Artículos relacionados								
Patas	Anodizado		Anodizado		Anodizado		Anodizado	
Acabado de la superficie	Anodizado		Anodizado		Anodizado		Anodizado	
	N.º de modelo		N.º de modelo		N.º de modelo		N.º de modelo	
Cantidad de patas: 2	UV9991	94€	UV9991	94€	UV9991	94€	UV9991	94€
Patas	Cromado/a		Cromado/a		Cromado/a		Cromado/a	
Acabado de la superficie	Cromado/a		Cromado/a		Cromado/a		Cromado/a	
	N.º de modelo		N.º de modelo		N.º de modelo		N.º de modelo	
Cantidad de patas: 2	UV9993	123€	UV9993	123€	UV9993	123€	UV9993	123€

<sup>1</sup> Si se necesitan 4 patas, pedir 2 x 2 patas

## L-Cube

Design by Christian Werner

Armarios								
Tipo de producto	Armario alto		Armario alto		Armario alto		Armario alto	
Anchura x altura x profundidad	400 x 1760 x 243 mm		500 x 1760 x 243 mm		400 x 1760 x 363 mm		500 x 1760 x 363 mm	
Cantidad de puertas	1		1		1		1	
Cantidad de estantes de cristal con sistema de soporte de aluminio	4		4		4		4	
Distancia mínima hasta la pared	50 mm		50 mm		50 mm		50 mm	
Distancia mínima de separación entre muebles	50 mm		50 mm		50 mm		50 mm	
N.º de modelo	LC1170 L/R <sup>1</sup>		LC1171 L/R <sup>1</sup>		LC1180 L/R <sup>1</sup>		LC1181 L/R <sup>1</sup>	
Grupo de precio	01	1.027€	1.059€	1.128€	1.165€			
	02	1.146€	1.195€	1.264€	1.323€			
	03	1.358€	1.435€	1.514€	1.601€			
	04	1.829€	2.035€	2.058€	2.261€			
Artículos relacionados								
Patas	Anodizado		Anodizado		Anodizado		Anodizado	
Acabado de la superficie	Anodizado		Anodizado		Anodizado		Anodizado	
Cantidad de patas: 2	N.º de modelo	94€	N.º de modelo	94€	N.º de modelo	94€	N.º de modelo	94€
	UV9991		UV9991		UV9991		UV9991	
Patas	Cromado/a		Cromado/a		Cromado/a		Cromado/a	
Acabado de la superficie	Cromado/a		Cromado/a		Cromado/a		Cromado/a	
Cantidad de patas: 2	N.º de modelo	123€	N.º de modelo	123€	N.º de modelo	123€	N.º de modelo	123€
	UV9993		UV9993		UV9993		UV9993	

<sup>1</sup> Si se necesitan 4 patas, pedir 2 x 2 patas

**Armarios**


Tipo de producto	Armario alto Individual			
Anchura x altura x profundidad	250 - 500 mm x 1321 - 2000 mm x 200 - 363 mm			
Cantidad de puertas	1			
Cantidad de estantes de cristal	3			
Cantidad de estantes de madera	1			
Distancia mínima hasta la pared	50 mm			
Distancia mínima de separación entre muebles	50 mm			
N.º de modelo	LC1191 L/R <sup>1</sup>			
Grupo de precio	01	1.308€		
	02	1.433€		
	03	1.734€		
	04	2.451€		

**Artículos relacionados**


<b>Patas</b>				
Acabado de la superficie	Anodizado			
	<b>N.º de modelo</b>			
Cantidad de patas: 2	UV9991	94€		



<b>Patas</b>				
Acabado de la superficie	Cromado/a			
	<b>N.º de modelo</b>			
Cantidad de patas: 2	UV9993	123€		

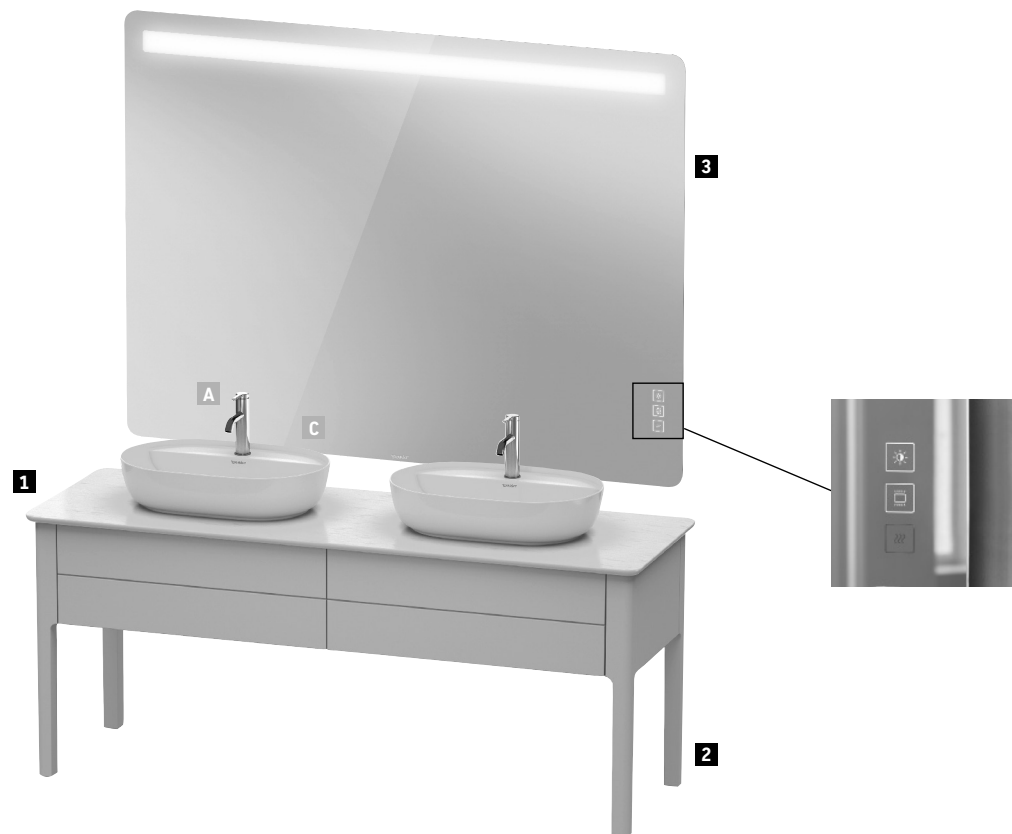
<sup>1</sup> Si se necesitan 4 patas, pedir 2 x 2 patas

Información de producto			
<b>Encimera</b>	<b>Madera maciza</b> Precio grupo 1	<b>77</b> Nogal americano macizo	<b>Material base:</b> Tablero macizo de 25 mm de espesor con barniz transparente. La madera auténtica es un material natural, puede haber ciertas diferencias de color y estructura de vetas.
	<b>Mineral de cuarzo</b> Precio grupo 1	<b>17</b> Blanco estructurado <b>25</b> Arena estructurado <b>33</b> Gris estructurado	<b>Material base:</b> Placa de mineral de cuarzo de 20 mm de espesor con superficie pulida. El mineral de cuarzo es un material natural, son posibles ciertas diferencias de color y estructura de vetas.
<b>Frontal Cuerpo</b>	<b>Lacado</b> Precio grupo 4	<b>36</b> Blanco satén <b>39</b> Blanco nórdico satén <b>54</b> Almendra satén <b>60</b> Taupe satén <b>92</b> Gris piedra satén <b>98</b> Azul noche satén	<b>Material base, interior cuerpo:</b> aglomerado de tres capas altamente compactado recubierto por ambos lados directamente con resina de melamina en (57) negro diamante. <b>Material base exterior cuerpo/frontal:</b> madera MDF compactada recubierta por ambos lados con laca de varias capas. <b>Material base pies:</b> madera maciza recubierta con laca de varias capas, incluido ajuste en altura.
<b>Espejo con iluminación</b>			IP 44 LED, tono de luz 2700 – 6500 Kelvin LED (vida útil >30 000 horas) LED fija  Función ON/OFF posible incluso a través de interruptores de obra Panel de mando sin contacto en el lado frontal con 3 iconos situados en vertical.
			 Icono 1 (arriba): encendido/apagado, con función de regulación de intensidad para franja de luz superior
			 Icono 2 (centro): encendido/apagado, con función de regulación de intensidad para luz indirecta superior e inferior
			 Icono 3 (abajo): encendido/apagado, calefacción de espejo (antivaho) con función de apagado automático después de 60 minutos Pulsando simultáneamente los iconos 1 y 2: cambio continuo del tono de luz entre 2700 – 6500 Kelvin
<b>Técnica cierre de cajones</b>		Sin tirador	Técnica Tip-On con autocierre. Se abre mediante un toque.
<b>Sistemas de distribución</b>	<b>Madera maciza</b> Precio grupo 1	<b>77</b> Nogal americano macizo <b>78</b> Arce macizo	Los sistemas de distribución se encuentran disponibles en los acabados arce y nogal en una mezcla de materiales de madera maciza y vidrio acrílico. Para cada anchura de cajón de 688 a 1783 mm existe un sistema de distribución diseñado de forma individual. Las posibilidades de equipamiento de distribución aumentan con una mayor anchura del cajón para poder utilizar el espacio de forma óptima. El fondo de las cajas, las tapas, los soportes ondulados pequeños y grandes, así como la fijación para el cepillo del pelo tienen un lacado especial antideslizante.
<b>Calefacción de espejo (antivaho)</b>			La calefacción de espejo (antivaho) impide la formación de condensación en una superficie parcial definida del espejo. La calefacción se enciende y se apaga junto con la iluminación del espejo. Si el espejo ya está empañado antes del encendido, el tiempo de secado es de unos 5 minutos.
			1 calefacción de espejo (antivaho) 200 x 400 mm para anchura de espejo de 500 mm en el centro, 19 W 1 calefacción de espejo 400 x 400 mm para anchura de espejo de 800 mm en el centro, 37 W 1 calefacción de espejo (antivaho) 600 x 400 mm para anchura de espejo de 1200 mm en el centro, 38 W 2 calefacciones de espejo 400 x 400 mm para anchura de espejo de 1600 mm izquierda / derecha, 74 W
<b>Nuevo n.º art.</b>	<b>Dígito 12</b> Código de país para espejo	<b>0</b> 220 – 240 V: AD, ES, PT, MA, GB	Ej.: LU 9657 0 00 00 Q000
	<b>Dígito 13</b> Sistemas de distribución	<b>0</b> sin sistema de distribución <b>A</b> arce (centro) <b>B</b> arce (izquierda) <b>C</b> arce (derecha) <b>D</b> arce (ambos lados) <b>E</b> nogal (centro) <b>F</b> nogal (izquierda) <b>G</b> nogal (derecha) <b>H</b> nogal (ambos lados)	Ej.: LU 9562 B 36 36 0D00

Todos los acabados de Duravit resisten a la humedad / Para ver los acabados, mire por favor al final de la lista de precios





## Ejemplo de pedido





Descripción				
	<b>1</b>	<b>2</b>	incl.	<b>3</b>
Tipo de producto	Encimera	Mueble bajo lavabo para patas	Sistema de distribución en ambos lados	Espejos
Anchura x altura x profundidad	1783 x 20 x 595 mm	1733 x 743 x 570 mm	866 x 55 x 350 mm	1600 x 1200 x 38 mm
Cantidad	1	1	1	1
Color	17 Blanco estructurado	60 Taupe satén mate	77 Nogal americano macizo	-
Asidero	-	-	-	-
N.º de art.	# LU 9467 B 17 17	# LU 9562 B 60 60 0H00		# LU 9670 0 00 00 0000

Descripción				
	<b>C</b>	<b>A</b>		
Tipo de producto	Lavabo sobre encimera	Monomando de lavabo		
Anchura x altura x profundidad	600 x 140 x 400 mm	Tamaño M		
Cantidad	2	2		
Color	-	Cromado		
Asidero	-	-		
N.º de art.	# 038060 00 00	# C1 102 0002 010		

Encimeras				
				
Tipo de producto	Encimera			
Anchura x altura x profundidad	688 x 20 x 475 mm	688 x 25 x 475 mm		
Material	Piedra de cuarzo	Madera maciza		
Cantidad de recortes	1	1		
Permite orificios para grifería	✓	✓		
N.º de modelo	LU9465 <sup>1</sup>	LU9460 <sup>1</sup>		
Grupo de precio	01	1.533€	839€	

<sup>1</sup> Para lavabos sobre encimera y lavabos encastrados sin banco de grifería, indique la posición de perforación de la grifería.

Mueble bajo lavabo				
				
Tipo de producto	Mueble bajo lavabo al suelo con encimera			
Anchura x altura x profundidad	638 x 743 x 450 mm	638 x 743 x 450 mm		
Número de cajones grandes	1	1		
Número de cajones pequeños	-	1		
Recorte para sifón	✓	✓		
Con revestimiento de sifón	✓	✓		
Ajuste de altura integrado	✓	✓		
N.º de modelo	LU9560 <sup>1</sup>	LU9565 <sup>1</sup>		
Grupo de precio	04	2.784€	3.350€	

Artículos necesarios				
<b>Encimera</b>				
	N.º de modelo		N.º de modelo	
1 Recorte (s)	LU9460 <sup>2</sup>	839€	LU9460 <sup>2</sup>	839€
	LU9465 <sup>2</sup>	1.533€	LU9465 <sup>2</sup>	1.533€

Artículos relacionados				
<b>Sifón ahorrador de espacio</b>				
	N.º de modelo		N.º de modelo	
	005076	74€	005076	74€

<sup>1</sup> Encontrará la cerámica adecuada en los resúmenes al final de la lista de precios

<sup>2</sup> Para lavabos sobre encimera y lavabos encastrados sin banco de grifería, indique la posición de perforación de la grifería.

Encimeras				
Tipo de producto	Encimera		Encimera	
Anchura x altura x profundidad	988 x 20 x 595 mm		988 x 25 x 595 mm	
Material	Piedra de cuarzo		Madera maciza	
Cantidad de recortes	1		1	
Permite orificios para grifería	✓		✓	
N.º de modelo	LU9469 <sup>1</sup>		LU9464 <sup>1</sup>	
Grupo de precio	01	2.165€	1.484€	

<sup>1</sup> Para lavabos sobre encimera y lavabos encastrados sin banco de grifería, indique la posición de perforación de la grifería.



Mueble bajo lavabo				
Tipo de producto	Mueble bajo lavabo al suelo con encimera		Mueble bajo lavabo al suelo con encimera	
Anchura x altura x profundidad	938 x 743 x 570 mm		938 x 743 x 570 mm	
Número de cajones grandes	1		1	
Número de cajones pequeños	-		1	
Recorte para sifón	-		✓	
Con revestimiento de sifón	-		✓	
Ajuste de altura integrado	✓		✓	
N.º de modelo	LU9564 <sup>1</sup>		LU9569 <sup>1</sup>	
Grupo de precio	04	3.015€	3.668€	
<b>Distribución interior</b>				
Centro		414€	356€	

Artículos necesarios				
<b>Encimera</b>				
	N.º de modelo		N.º de modelo	
1 Recorte (s)	LU9464 <sup>2</sup>	1.484€	LU9464 <sup>2</sup>	1.484€
	LU9469 <sup>2</sup>	2.165€	LU9469 <sup>2</sup>	2.165€



Artículos relacionados				
<b>Sifón ahorrador de espacio</b>				
	N.º de modelo		N.º de modelo	
	005076	74€	005076	74€

<sup>1</sup> Encontrará la cerámica adecuada en los resúmenes al final de la lista de precios

<sup>2</sup> Para lavabos sobre encimera y lavabos encastrados sin banco de grifería, indique la posición de perforación de la grifería.

Encimeras				
				
Tipo de producto	Encimera		Encimera	
Anchura x altura x profundidad	1388 x 20 x 595 mm		1388 x 25 x 595 mm	
Material	Piedra de cuarzo		Madera maciza	
Cantidad de recortes	1		1	
Permite orificios para grifería	✓		✓	
N.º de modelo	LU9466 <sup>1</sup>		LU9461 <sup>1</sup>	
Grupo de precio	01	2.356€	1.649€	

<sup>1</sup> Para lavabos sobre encimera y lavabos encastrados sin banco de grifería, indique la posición de perforación de la grifería.

Mueble bajo lavabo				
				
Tipo de producto	Mueble bajo lavabo al suelo con encimera		Mueble bajo lavabo al suelo con encimera	
Anchura x altura x profundidad	1338 x 743 x 570 mm		1338 x 743 x 570 mm	
Número de cajones grandes	1		1	
Número de cajones pequeños	-		1	
Recorte para sifón	-		✓	
Con revestimiento de sifón	-		✓	
Ajuste de altura integrado	✓		✓	
N.º de modelo	LU9561 <sup>1</sup>		LU9566 <sup>1</sup>	
Grupo de precio	04	3.095€	3.790€	
<b>Distribución interior</b>				
Centro	521€		362€	
<b>Artículos necesarios</b>				
<b>Encimera</b>				
	<b>N.º de modelo</b>		<b>N.º de modelo</b>	
1 Recorte (s)	LU9461 <sup>2</sup>	1.649€	LU9461 <sup>2</sup>	1.649€
	LU9466 <sup>2</sup>	2.356€	LU9466 <sup>2</sup>	2.356€
<b>Artículos relacionados</b>				
<b>Sifón ahorrador de espacio</b>				
	<b>N.º de modelo</b>		<b>N.º de modelo</b>	
	005076	74€	005076	74€

<sup>1</sup> Encontrará la cerámica adecuada en los resúmenes al final de la lista de precios

<sup>2</sup> Para lavabos sobre encimera y lavabos encastrados sin banco de grifería, indique la posición de perforación de la grifería.

Encimeras				
Tipo de producto	Encimera	Encimera	Encimera	Encimera
Anchura x altura x profundidad	1783 x 20 x 595 mm	1783 x 25 x 595 mm	1783 x 20 x 595 mm	1783 x 25 x 595 mm
Material	Piedra de cuarzo	Madera maciza	Piedra de cuarzo	Madera maciza
Cantidad de recortes	1	1	2	2
Permite orificios para grifería	✓	✓	✓	✓
N.º de modelo	LU9468 L/R <sup>1</sup>	LU9463 L/R <sup>1</sup>	LU9467 B <sup>1</sup>	LU9462 B <sup>1</sup>
Grupo de precio	01	2.782€	2.046€	3.067€
				2.060€

<sup>1</sup> Para lavabos sobre encimera y lavabos encastrados sin banco de grifería, indique la posición de perforación de la grifería.

Mueble bajo lavabo				
Tipo de producto	Mueble bajo lavabo al suelo con encimera	Mueble bajo lavabo al suelo con encimera	Mueble bajo lavabo al suelo con encimera	Mueble bajo lavabo al suelo con encimera
Anchura x altura x profundidad	1733 x 743 x 570 mm	1733 x 743 x 570 mm	1733 x 743 x 570 mm	1733 x 743 x 570 mm
Número de cajones grandes	2	2	2	2
Número de cajones pequeños	-	2	-	2
Recorte para sifón	-	✓	-	✓
Con revestimiento de sifón	-	✓	-	✓
Ajuste de altura integrado	✓	✓	✓	✓
N.º de modelo	LU9563 L/R <sup>1,2</sup>	LU9568 L/R <sup>1,2</sup>	LU9562 B <sup>2</sup>	LU9567 B <sup>2</sup>
Grupo de precio	04	3.880€	4.915€	3.917€
				4.969€
<b>Distribución interior</b>				
En ambos lados		842€	842€	842€
Izquierda		421€	421€	362€
Derecha		421€	421€	362€

Artículos necesarios							
<b>Encimera</b>							
	N.º de modelo		N.º de modelo		N.º de modelo		N.º de modelo
1 Recorte (s)	LU9463 L/R <sup>3</sup>	2.046€	LU9463 L/R <sup>3</sup>	2.046€			
	LU9468 L/R <sup>3</sup>	2.782€	LU9468 L/R <sup>3</sup>	2.782€			
2 Recorte (s)					LU9462 B <sup>3</sup>	2.060€	LU9462 B <sup>3</sup>
					LU9467 B <sup>3</sup>	3.067€	LU9467 B <sup>3</sup>

Artículos relacionados							
<b>Sifón ahorrador de espacio</b>							
	N.º de modelo		N.º de modelo		N.º de modelo		N.º de modelo
	005076	74€	005076	74€	005076	74€	005076
							74€

<sup>1</sup> L / R = es posible el lavabo a la izquierda o a la derecha

<sup>2</sup> Encontrará la cerámica adecuada en los resúmenes al final de la lista de precios

<sup>3</sup> Para lavabos sobre encimera y lavabos encastrados sin banco de grifería, indique la posición de perforación de la grifería.

Espejo/Mueble espejo				
Tipo de producto	Espejo	Espejo	Espejo	Espejo
Versión	Icon	Icon	Icon	Icon
Anchura x altura x profundidad	500 x 800 x 38 mm	500 x 1200 x 38 mm	800 x 800 x 38 mm	800 x 1200 x 38 mm
Iluminación LED	Franja lumínica, Superior, Iluminación indirecta, Superior Inferior	Franja lumínica, Superior, Iluminación indirecta, Superior Inferior	Franja lumínica, Superior, Iluminación indirecta, Superior Inferior	Franja lumínica, Superior, Iluminación indirecta, Superior Inferior
Potencia de iluminación	22 W	22 W	38 W	38 W
Ajuste del color de luz con efecto memoria	✓	✓	✓	✓
Función de regulación de intensidad	Integrado/a	Integrado/a	Integrado/a	Integrado/a
Calefacción anti-vaho	Integrado/a Con desconexión integrada	Integrado/a Con desconexión integrada	Integrado/a Con desconexión integrada	Integrado/a Con desconexión integrada
Activación de la iluminación	Panel de control sin contacto	Panel de control sin contacto	Panel de control sin contacto	Panel de control sin contacto
Clase de eficiencia energética	D	D	E	E
N.º de modelo	<b>LU9657</b>	<b>LU9667</b>	<b>LU9658</b>	<b>LU9668</b>
Grupo de precio	01 1.733€	1.844€	2.040€	2.161€

Espejo/Mueble espejo				
Tipo de producto	Espejo	Espejo	Espejo	Espejo
Versión	Icon	Icon	Icon	Icon
Anchura x altura x profundidad	1200 x 800 x 38 mm	1200 x 1200 x 38 mm	1600 x 800 x 38 mm	1600 x 1200 x 38 mm
Iluminación LED	Franja lumínica, Superior, Iluminación indirecta, Superior Inferior	Franja lumínica, Superior, Iluminación indirecta, Superior Inferior	Franja lumínica, Superior, Iluminación indirecta, Superior Inferior	Franja lumínica, Superior, Iluminación indirecta, Superior Inferior
Potencia de iluminación	59 W	59 W	81 W	81 W
Ajuste del color de luz con efecto memoria	✓	✓	✓	✓
Función de regulación de intensidad	Integrado/a	Integrado/a	Integrado/a	Integrado/a
Calefacción anti-vaho	Integrado/a Con desconexión integrada	Integrado/a Con desconexión integrada	Integrado/a Con desconexión integrada	Integrado/a Con desconexión integrada
Activación de la iluminación	Panel de control sin contacto	Panel de control sin contacto	Panel de control sin contacto	Panel de control sin contacto
Clase de eficiencia energética	E	E	E	E
N.º de modelo	<b>LU9659</b>	<b>LU9669</b>	<b>LU9660</b>	<b>LU9670</b>
Grupo de precio	01 2.323€	2.543€	2.870€	3.129€

Información de producto			
<b>Frontal</b> <b>Cuerpo</b>	<b>Chapa de madera auténtica</b> Precio grupo 3	<b>13</b> Nogal americano	<b>Material base:</b> madera maciza, placas de madera encoladas y curvadas. Interior: Imprimación (HPL) en negro <b>Material cantos:</b> por un lado cantos en chapa de madera auténtica  La chapa de madera auténtica es un material natural, puede haber ciertas diferencias de color y estructura de vetas.
	<b>Lacado</b> Precio grupo 4	<b>36</b> Blanco satén <b>39</b> Blanco nórdico satén <b>40</b> Negro brillante <b>60</b> Taupe satén <b>85</b> Blanco brillante <b>92</b> Gris piedra satén <b>98</b> Azul noche satén	<b>Material base:</b> madera maciza, placas de madera encoladas y curvadas. Recubierto por un lado con laca de varias capas. Interior: Imprimación (HPL) en negro <b>Material cantos:</b> por un lado cantos ABS (lacado).
<b>Espejos</b>			IP 44 LED, tono de luz 2700 – 6500 Kelvin LED (vida útil >30 000 horas) LED fija Distancia entre el sensor y la superficie reflectante = mín. 75 mm  Versión App: Fuente de luz LED, manejo opcional a través de la App o con el sensor de infrarrojos de abajo a la derecha. <b>Funciones del sensor de infrarrojos:</b> On/Off iluminación y calefacción de espejo, incl. función de regulación de intensidad y efecto memoria. <b>Funciones de la App:</b> On/Off iluminación y calefacción de espejo, ajuste gradual del color de la luz de 2700 – 6500 Kelvin incl. función de regulación de intensidad y efecto memoria. Elaboración de situaciones de iluminación.
<b>Calefacción de espejo (antivaho)</b>			La calefacción de espejo (antivaho) impide la formación de condensación en una superficie parcial definida del espejo. La calefacción se enciende y se apaga junto con la iluminación del espejo. Si el espejo ya está empañado antes del encendido, el tiempo de secado es de unos 5 minutos. 1 calefacción de espejo 200 x 400 mm en el centro, 19 W
<b>Tiradores</b>		Cromado	Latón cromado
<b>Sistema de iluminación interior del mueble bajo lavabo (opcional)</b>			Fuente de luz LED, tono de luz 3500 Kelvin. ON/OFF al abrir o cerrar las puertas gracias al sensor interior integrado.
<b>Nuevo n.º art.</b>	<b>Dígito 12</b> Código de país en espejo y Iluminación interior	<b>0</b> 220 – 240 V: AD, ES, PT, MA, GB	Ej.: WT 7060 0 00 00 0000
	<b>Dígito 14</b> Iluminación interior en muebles bajo lavabo	<b>0</b> sin iluminación interior <b>1</b> iluminación interior	Ej.: S1 9520 0 85 85 0010

# Starck 1

Design by Philippe Starck


## Ejemplo de pedido




Descripción				
	<b>1</b>	incl.	<b>2</b>	<b>C</b>
Tipo de producto	Mueble bajo lavabo para patas	Iluminación interior	Espejos	Lavabo
Anchura x altura x profundidad	560 x 825 x 560 mm	-	450 x 750 x 50 mm	580 x 165 x 580 mm
Cantidad	1	1	1	1
Color	85 Blanco brillante	-	Blanco	-
Asidero	en cromo	-	-	-
N.º de art.	<b># S1 9520 0 85 85 0010</b>		<b># WT 7060 0 00 00 0000</b>	<b># 040658 00 00</b>

Descripción				
	<b>A</b>			
Tipo de producto	Monomando de lavabo			
Anchura x altura x profundidad	Tamaño M			
Cantidad	1			
Color	-			
Asidero	-			
N.º de art.	<b># C11020</b>			



Mueble bajo lavabo			
			
Tipo de producto	Mueble bajo lavabo al suelo		
Anchura x altura x profundidad	560 x 825 x 560 mm		
Cantidad de puertas	2		
Cantidad de estantes de cristal	1		
Distancia mínima hasta la pared	520 mm		
<b>N.º de modelo</b>	<b>S19520</b>		
<b>Grupo de precio</b>	03	3.872€	
	04	4.328€	
<b>Iluminación interior</b>	414€		
Artículos necesarios			
<b>Lavabo</b>			
Serie	Starck 1		
	<b>N.º de modelo</b>		
Lavabo	040658	Desde 871€	
Artículos relacionados			
<b>Sifón</b>			
	<b>N.º de artículo</b>		
	0050260000	41€	

Espejo/Mueble espejo			
			
Tipo de producto	Espejo		
Versión	App		
Anchura x altura x profundidad	450 x 750 x 50 mm		
Iluminación LED	Franja luminica, perimetral		
Potencia de iluminación	29 W		
Ajuste del color de luz con efecto memoria	✓		
Función de regulación de intensidad	Integrado/a		
Calefacción anti-vaho	Integrado/a Con desconexión integrada		
Activación de la iluminación	App / Interruptor - Sensor		
Clase de eficiencia energética	E		
<b>N.º de modelo</b>	<b>WT7060</b>		
<b>Grupo de precio</b>	01	2.227€	

## White Tulip

Design by Philippe Starck

Información de producto			
<b>Frontal</b>	<b>Lacado</b>	<b>36</b> Blanco satén	<b>Material base:</b> madera MDF compactada recubierta por un lado con laca de varias capas. Interior del cuerpo y del frontal recubierto directamente con resina de melamina en negro diamante (57). <b>Material cantos:</b> cantos ABS (lacados).
<b>Cuerpo</b>	Precio grupo 1	<b>39</b> Blanco nórdico satén	
<b>Encimera</b>		<b>58</b> Grafito satén	
<b>Balda de madera</b>		<b>60</b> Taupe satén	
		<b>85</b> Blanco brillante	
		<b>92</b> Gris piedra satén	
		<b>H1</b> Grafito brillante	
		<b>H2</b> Gris piedra brillante	
		<b>H3</b> Taupe brillante	
		<b>H4</b> Blanco nórdico brillante	
<b>Frontal</b>	<b>Madera maciza</b>	<b>H5</b> Roble natural macizo	<b>Material base:</b> tablero macizo de 3 capas con lacado transparente. La madera auténtica es un material natural, puede haber ciertas diferencias de color y estructura de vetas.
<b>Balda de madera</b>	Precio grupo 2		
	<b>Madera maciza</b>	<b>77</b> Nogal americano macizo	<b>Material base:</b> tablero macizo de 3 capas con lacado transparente. La madera auténtica es un material natural, puede haber ciertas diferencias de color y estructura de vetas.
	Precio grupo 3		
<b>Espejo con iluminación</b>		<p>IP 44 LED (vida útil &gt; 30 000 horas) LED fija</p> <p>Versión con sensor: Fuente de luz LED, tono de luz 3500 Kelvin. Sensor infrarrojo situado en la parte inferior derecha ON/OFF sin contacto con función de regulación de intensidad. Calefacción de espejo (antivaho) opcionalmente disponible. Distancia entre el sensor y las superficies reflectantes = mín. 75 mm Función ON/OFF posible incluso a través de interruptores de obra</p> <p>Versión App: Fuente de luz LED, manejo opcional a través de la App o con el sensor de infrarrojos de abajo a la derecha. Función ON/OFF posible incluso a través de interruptores de obra Funciones del sensor de infrarrojos: On/Off iluminación y calefacción de espejo, incl. función de regulación de intensidad y efecto memoria.</p> <p><b>Funciones de la App:</b> On/Off iluminación y calefacción de espejo, ajuste gradual del color de la luz de 2700 – 6500 Kelvin incl. función de regulación de intensidad y efecto memoria. Elaboración de situaciones de iluminación.</p>	
<b>Consola metálica</b>		Cromado	Aluminio
<b>Toallero</b>		Cromado	Cinc moldeado a presión
<b>Tiradores</b>			
<b>Sistemas de distribución</b>	<b>Madera maciza</b>	<b>77</b> Nogal americano macizo	Los sistemas de distribución se encuentran disponibles en los acabados roble y nogal, en una mezcla de materiales de madera maciza y vidrio acrílico. Para cada anchura de cajón de 684 mm a 1300 mm existe un sistema de distribución diseñado de forma individual. Las posibilidades de equipamiento de distribución aumentan con una mayor anchura del cajón para poder utilizar el espacio de forma óptima. El fondo, la tapa, los fondos ondulados pequeño y grande, así como las sujeciones para los cepillos están recubiertos con un lacado antideslizante.
	Precio grupo 1	<b>H5</b> Roble natural macizo	
<b>Técnica cierre de cajones</b>		Sin tirador	Técnica "Tip-on" con cierre automático. Apertura automática en caso de contacto intencionado.
		con tirador	Asidero móvil con forma de anillo. Cajón / cajón extraíble con cierre automático.



Todos los acabados de Duravit resisten a la humedad / Para ver los acabados, mire por favor al final de la lista de precios

**Información de producto**

**Calefacción de espejo (antivaho)**  
 (opcional para la versión sensor)  
 (estándar para la versión con App)

La calefacción de espejo (antivaho) impide la formación de condensación en una superficie parcial definida del espejo. La calefacción se enciende y se apaga en caso de la versión sensor junto con la iluminación del espejo. Si el espejo ya está empañado antes del encendido, el tiempo de secado es de unos 5 minutos.  
 Función de desconexión automática al cabo de 60 minutos.  
 1 calefacción de espejo (antivaho) 200 x 400 mm para anchura de espejo de 450 mm (en el centro), 19 W  
 1 calefacción de espejo (antivaho) 400 x 400 mm para anchura de espejo de 750 y 1050 mm (en el centro), 38 W  
 2 calefacciones de espejo 400 x 400 mm para anchura de espejo de 1350 mm (1 izquierda / 1 derecha), 74 W

**Sistema de iluminación interior del mueble bajo lavabo (opcional)**

Fuente de luz LED, tono de luz 4500 Kelvin. On/Off al abrir o cerrar los cajones gracias al sensor interior integrado.

Nuevo n.º art.

**Dígito 12** 0 220 – 240 V: AD, ES, PT, MA, GB Ej.: WT 7052 0 00 00 0000  
 Código de país en espejo y Iluminación interior

**Dígito 13** 0 sin sistema de distribución Ej.: WT 4988 B 39 39 0100  
 Sistemas de distribución  
 E Nogal (centro)  
 F Nogal (izquierda)  
 G Nogal (derecha)  
 H Nogal (ambos lados)  
 I Roble (centro)  
 J Roble (izquierda)  
 K Roble (derecha)  
 L Roble (ambos lados)

0 calefacción de espejo opcional 0 sin calefacción de espejo Ej.: WT 7052 0 00 00 0100  
 1 calefacción de espejo

**Dígito 14** 0 sin iluminación interior Ej.: WT 4980 0 39 39 0010  
 Iluminación interior en muebles bajo lavabo 1 iluminación interior

# White Tulip

Design by Philippe Starck

Ejemplo de pedido



Descripción	<b>1</b> a	<b>1</b> b	incl.	<b>2</b>
Tipo de producto	Mueble bajo lavabo suspendido	Mueble bajo lavabo suspendido	Sistemas de distribución	Espejos
Anchura x altura x profundidad	984 x 410 x 458 mm	984 x 410 x 458 mm	984 x 55 x 350 mm	1050 x 750 x 50 mm
Cantidad	1	1	1	1
Color	39 Blanco nórdico satén	<b>Acabado frontal</b> H5 Roble natural macizo <b>Acabado del cuerpo</b> 39 Blanco nórdico satén	H5 Roble natural macizo	Blanco
Asidero	en cromo	en cromo	-	-
N.º de art.	# WT 4352 0 39 39 0110	# WT 4352 0 H5 39 0100		# WT 7062 0 00 00 0000

Descripción	<b>3</b> a	<b>3</b> b	<b>C</b>	<b>A</b>
Tipo de producto	Armario medio	Armario medio	Lavabo	Monomando de lavabo
Anchura x altura x profundidad	400 x 1320 x 360 mm	400 x 1320 x 360 mm	1055 x 155 x 490 mm	Tamaño M
Cantidad	1	1	1	1
Color	39 Blanco nórdico satén	<b>Acabado frontal</b> H5 Roble natural macizo <b>Acabado del cuerpo</b> 39 Blanco nórdico satén	Blanco	Cromado
Asidero	en cromo	en cromo	-	-
N.º de art.	# WT 1333 L 39 39	# WT 1333 L H5 39	# 236310 00 00	# WT 1020

Mueble bajo lavabo						
Tipo de producto	Mueble bajo lavabo suspendido	Mueble bajo lavabo suspendido	Mueble bajo lavabo al suelo	Mueble bajo lavabo suspendido		
Anchura x altura x profundidad	384 x 410 x 298 mm	384 x 410 x 298 mm	410 x 750 x 410 mm	684 x 410 x 458 mm		
Número de cajones grandes	-	-	-	1		
Cantidad de puertas	1	1	-	-		
Distancia mínima hasta la pared	50 mm	50 mm	-	-		
N.º de modelo	<b>WT4240 L/R</b>	<b>WT4250 L/R</b>	<b>WT4239<sup>1</sup></b>	<b>WT4241</b>		
Grupo de precio	01	1.245€	1.292€	3.324€		1.703€
	02	1.326€	1.372€	3.518€		1.851€
	03	1.385€	1.434€	3.722€		1.962€
<b>Distribución interior</b>						
Centro						207€
<b>Iluminación interior</b>						
						223€
<b>Artículos necesarios</b>						
<b>Lavabo</b>						
Serie	White Tulip		White Tulip		White Tulip	
	<b>N.º de modelo</b>		<b>N.º de modelo</b>		<b>N.º de modelo</b>	
Lavabo				236550	Desde 576€	236375
Lavamanos	073745	Desde 471€	073745	Desde 471€		Desde 681€
<b>Sifón ahorrador de espacio</b>						
					<b>N.º de modelo</b>	
					005076	74€
<b>Sifón de diseño</b>						
				<b>N.º de modelo</b>		
				005036	Desde 214€	
<b>Artículos relacionados</b>						
<b>Sifón ahorrador de espacio</b>						
	<b>N.º de modelo</b>		<b>N.º de modelo</b>			
	005076	74€	005076	74€		

<sup>1</sup> No puede usarse con calefacción radiante.

## White Tulip

Design by Philippe Starck

Mueble bajo lavabo								
Tipo de producto	Mueble bajo lavabo suspendido	Mueble bajo lavabo suspendido	Mueble bajo lavabo suspendido	Mueble bajo lavabo suspendido				
Anchura x altura x profundidad	684 x 410 x 458 mm	684 x 410 x 458 mm	684 x 410 x 458 mm	984 x 410 x 458 mm				
Número de cajones grandes	1	-	-	1				
Número de cajones pequeños	-	2	2	-				
Recorte para sifón	-	✓	✓	-				
Con revestimiento de sifón	-	✓	✓	-				
N.º de modelo	<b>WT4251</b>	<b>WT4341</b>	<b>WT4351</b>	<b>WT4242</b>				
Grupo de precio	01	1.717€	2.139€	2.168€	1.802€			
	02	1.865€	2.305€	2.336€	2.009€			
	03	1.977€	2.419€	2.448€	2.170€			
<b>Distribución interior</b>								
Centro		207€	262€	262€	498€			
<b>Iluminación interior</b>								
		223€	351€	351€	250€			
<b>Artículos necesarios</b>								
<b>Lavabo</b>								
Serie	White Tulip		White Tulip		White Tulip		White Tulip	
	<b>N.º de modelo</b>		<b>N.º de modelo</b>		<b>N.º de modelo</b>		<b>N.º de modelo</b>	
Lavabo	236375	Desde 681€	236375	Desde 681€	236375	Desde 681€	236310	Desde 890€
<b>Sifón ahorrador de espacio</b>								
	<b>N.º de modelo</b>						<b>N.º de modelo</b>	
	005076	74€					005076	74€
<b>Artículos relacionados</b>								
<b>Sifón ahorrador de espacio</b>								
			<b>N.º de modelo</b>		<b>N.º de modelo</b>			
			005076	74€	005076	74€		

Mueble bajo lavabo							
Tipo de producto	Mueble bajo lavabo suspendido		Mueble bajo lavabo suspendido		Mueble bajo lavabo suspendido		Consola metálica
Anchura x altura x profundidad	984 x 410 x 458 mm		984 x 410 x 458 mm		984 x 410 x 458 mm		684 x 760 x 450 mm
Número de cajones grandes	1		-		-		-
Número de cajones pequeños	-		2		2		-
Recorte para sifón	-		✓		✓		-
Con revestimiento de sifón	-		✓		✓		-
Ajuste de altura integrado	-		-		-		✓
N.º de modelo	WT4252		WT4342		WT4352		WT4540
Grupo de precio	01	1.815€	2.268€	2.295€	2.295€	2.316€	2.316€
	02	2.022€	2.499€	2.524€	2.524€	2.436€	2.436€
	03	2.183€	2.660€	2.687€	2.687€	2.579€	2.579€
<b>Distribución interior</b>							
Centro	498€		362€		362€		
<b>Iluminación interior</b>							
	250€		401€		401€		
<b>Artículos necesarios</b>							
<b>Lavabo</b>							
Serie	White Tulip		White Tulip		White Tulip		White Tulip
	N.º de modelo		N.º de modelo		N.º de modelo		N.º de modelo
Lavabo	236310	Desde 890€	236310	Desde 890€	236310	Desde 890€	236375 Desde 681€
<b>Sifón ahorrador de espacio</b>							
	N.º de modelo						
	005076	74€					
<b>Artículos relacionados</b>							
<b>Sifón ahorrador de espacio</b>							
			N.º de modelo		N.º de modelo		
			005076	74€	005076	74€	
<b>Sifón de diseño</b>							
						N.º de modelo	
						005036	Desde 214€

# White Tulip

Design by Philippe Starck

Mueble bajo lavabo				
Tipo de producto	Consola metálica		Consola metálica	
Anchura x altura x profundidad	684 x 760 x 450 mm		984 x 760 x 450 mm	
Ajuste de altura integrado	✓		✓	
N.º de modelo	WT4543 L/R <sup>1</sup>		WT4546 B	
Grupo de precio	01	2.459€	2.604€	2.660€
	02	2.580€	2.725€	2.828€
	03	2.723€	2.868€	3.032€

Artículos necesarios							
<b>Lavabo</b>							
Serie		White Tulip		White Tulip		White Tulip	
		<b>N.º de modelo</b>		<b>N.º de modelo</b>		<b>N.º de modelo</b>	
Lavabo		236375	Desde 681€	236375	Desde 681€	236310	Desde 890€

Artículos relacionados							
<b>Sifón de diseño</b>							
		<b>N.º de modelo</b>		<b>N.º de modelo</b>		<b>N.º de modelo</b>	
		005036	Desde 214€	005036	Desde 214€	005036	Desde 214€

<sup>1</sup> Toallero a la izq. (L) /dcha (R)

Mueble bajo lavabo				
Tipo de producto	Consola metálica			
Anchura x altura x profundidad	984 x 760 x 450 mm			
Ajuste de altura integrado	✓			
N.º de modelo	WT4547 B			
Grupo de precio	01	2.950€		
	02	3.117€		
	03	3.320€		
<b>Artículos necesarios</b>				
<b>Lavabo</b>				
Serie		White Tulip		
		<b>N.º de modelo</b>		
Lavabo		236310	Desde 890€	
<b>Artículos relacionados</b>				
<b>Sifón de diseño</b>				
		<b>N.º de modelo</b>		
		005036	Desde 214€	



Mueble bajo lavabo								
Tipo de producto	Mueble bajo lavabo para encimera		Mueble bajo lavabo para encimera		Mueble bajo lavabo para encimera		Mueble bajo lavabo para encimera	
Anchura x altura x profundidad	800 x 408 x 550 mm		800 x 408 x 550 mm		800 x 408 x 550 mm		800 x 408 x 550 mm	
Número de cajones grandes	1		1		-		-	
Número de cajones pequeños	-		-		2		2	
Recorte para sifón	-		-		✓		✓	
Con revestimiento de sifón	-		-		✓		✓	
Incl. encimera	✓		✓		✓		✓	
Permite orificios para grifería	✓		✓		✓		✓	
N.º de modelo	WT4975 <sup>1,2</sup>		WT4980 <sup>1,2</sup>		WT4985 <sup>1,2</sup>		WT4990 <sup>1,2</sup>	
Grupo de precio	01	2.345€	2.359€	2.856€	2.883€			
	02	2.518€	2.531€	3.046€	3.073€			
	03	2.645€	2.660€	3.179€	3.207€			
<b>Distribución interior</b>								
Centro	338€		338€		360€		360€	
<b>Iluminación interior</b>								
	223€		223€		351€		351€	
<b>Artículos necesarios</b>								
<b>Sifón ahorrador de espacio</b>								
	N.º de modelo		N.º de modelo		N.º de modelo		N.º de modelo	
	005076	74€	005076	74€	005076	74€	005076	

<sup>1</sup> Encontrará la cerámica adecuada en los resúmenes al final de la lista de precios

<sup>2</sup> Para lavabos sobre encimera y lavabos encastrados sin banco de grifería, indique la posición de perforación de la grifería.

## White Tulip

Design by Philippe Starck

Mueble bajo lavabo							
Tipo de producto	Mueble bajo lavabo para encimera	Mueble bajo lavabo para encimera	Mueble bajo lavabo para encimera	Mueble bajo lavabo para encimera	Mueble bajo lavabo para encimera		
Anchura x altura x profundidad	1000 x 408 x 550 mm	1000 x 408 x 550 mm	1000 x 408 x 550 mm	1000 x 408 x 550 mm	1000 x 408 x 550 mm		
Número de cajones grandes	1	1	-	-	-		
Número de cajones pequeños	-	-	2	2	2		
Recorte para sifón	-	-	✓	✓	✓		
Con revestimiento de sifón	-	-	✓	✓	✓		
Incl. encimera	✓	✓	✓	✓	✓		
Permite orificios para grifería	✓	✓	✓	✓	✓		
N.º de modelo	WT4976 <sup>1,2</sup>	WT4981 <sup>1,2</sup>	WT4986 <sup>1,2</sup>	WT4991 <sup>1,2</sup>	WT4991 <sup>1,2</sup>		
Grupo de precio	01	2.495€	2.507€	3.017€	3.044€		
	02	2.706€	2.717€	3.251€	3.275€		
	03	2.869€	2.880€	3.416€	3.443€		
<b>Distribución interior</b>							
Centro		487€	487€	426€	426€		
<b>Iluminación interior</b>							
		250€	250€	401€	401€		
<b>Artículos necesarios</b>							
<b>Sifón ahorrador de espacio</b>							
	N.º de modelo		N.º de modelo		N.º de modelo		N.º de modelo
	005076	74€	005076	74€	005076	74€	005076

<sup>1</sup> Encontrará la cerámica adecuada en los resúmenes al final de la lista de precios

<sup>2</sup> Para lavabos sobre encimera y lavabos encastrados sin banco de grifería, indique la posición de perforación de la grifería.

Mueble bajo lavabo								
Tipo de producto		Mueble bajo lavabo para encimera		Mueble bajo lavabo para encimera		Mueble bajo lavabo para encimera		Mueble bajo lavabo para encimera
Anchura x altura x profundidad		1300 x 408 x 550 mm		1300 x 408 x 550 mm		1300 x 408 x 550 mm		1300 x 408 x 550 mm
Número de cajones grandes		1		1		1		1
Incl. encimera		✓		✓		✓		✓
Permite orificios para grifería		✓		✓		✓		✓
N.º de modelo		WT4977 L/M/R <sup>1,2,3</sup>		WT4982 L/M/R <sup>1,2,3</sup>		WT4978 B <sup>2,3</sup>		WT4983 B <sup>2,3</sup>
Grupo de precio		01	2.739€	2.796€	2.746€	2.804€		
		02	3.009€	3.066€	3.015€	3.073€		
		03	3.219€	3.278€	3.228€	3.286€		
<b>Distribución interior</b>								
Centro		490€		490€		490€		490€
<b>Iluminación interior</b>		250€		250€		250€		250€
<b>Artículos necesarios</b>								
<b>Sifón ahorrador de espacio</b>								
		N.º de modelo		N.º de modelo		N.º de modelo		N.º de modelo
		005076	74€	005076	74€	005076	74€	005076

<sup>1</sup> L / R / M = el lavabo a la izquierda, derecha o en el centro también es posible

<sup>2</sup> Encontrará la cerámica adecuada en los resúmenes al final de la lista de precios

<sup>3</sup> Para lavabos sobre encimera y lavabos encastrados sin banco de grifería, indique la posición de perforación de la grifería.

Mueble bajo lavabo								
Tipo de producto		Mueble bajo lavabo para encimera		Mueble bajo lavabo para encimera		Mueble bajo lavabo para encimera		Mueble bajo lavabo para encimera
Anchura x altura x profundidad		1300 x 408 x 550 mm		1300 x 408 x 550 mm		1300 x 408 x 550 mm		1300 x 408 x 550 mm
Número de cajones pequeños		2		2		2		2
Recorte para sifón		✓		✓		✓		✓
Con revestimiento de sifón		✓		✓		✓		✓
Incl. encimera		✓		✓		✓		✓
Permite orificios para grifería		✓		✓		✓		✓
N.º de modelo		WT4987 L/M/R <sup>1,2,3</sup>		WT4992 L/M/R <sup>1,2,3</sup>		WT4988 B <sup>2,3</sup>		WT4993 B <sup>2,3</sup>
Grupo de precio		01	3.314€	3.429€	3.328€	3.443€		
		02	3.609€	3.726€	3.624€	3.739€		
		03	3.825€	3.942€	3.839€	3.954€		
<b>Distribución interior</b>								
Centro		430€		430€		430€		430€
<b>Iluminación interior</b>		401€		430€		401€		401€
<b>Artículos necesarios</b>								
<b>Sifón ahorrador de espacio</b>								
		N.º de modelo		N.º de modelo		N.º de modelo		N.º de modelo
		005076	74€	005076	74€	005076	74€	005076

<sup>1</sup> L / R / M = el lavabo a la izquierda, derecha o en el centro también es posible

<sup>2</sup> Encontrará la cerámica adecuada en los resúmenes al final de la lista de precios

<sup>3</sup> Para lavabos sobre encimera y lavabos encastrados sin banco de grifería, indique la posición de perforación de la grifería.

# White Tulip

Design by Philippe Starck

Mueble bajo lavabo								
Tipo de producto	Mueble bajo lavabo para encimera		Mueble bajo lavabo para encimera		Mueble bajo lavabo para encimera		Mueble bajo lavabo para encimera	
Anchura x altura x profundidad	1600 x 408 x 550 mm		1600 x 408 x 550 mm		1600 x 408 x 550 mm		1600 x 408 x 550 mm	
Número de cajones grandes	2		2		2		2	
Incl. encimera	✓		✓		✓		✓	
Permite orificios para grifería	✓		✓		✓		✓	
N.º de modelo	WT4864 L/R <sup>1,2,3</sup>		WT4890 L/R <sup>1,2,3</sup>		WT4865 B <sup>2,3</sup>		WT4891 B <sup>2,3</sup>	
Grupo de precio	01	3.453€		3.467€		3.475€		3.490€
	02	3.865€		3.879€		3.894€		3.909€
	03	4.232€		4.248€		4.261€		4.276€
<b>Distribución interior</b>								
En ambos lados	834€		834€		834€		834€	
Izquierda	417€		417€		417€		417€	
Derecha	417€		417€		417€		417€	
<b>Iluminación interior</b>								
	351€		351€		351€		351€	
<b>Artículos necesarios</b>								
<b>Sifón ahorrador de espacio</b>								
	N.º de modelo		N.º de modelo		N.º de modelo		N.º de modelo	
	005076		005076		005076		005076	
	74€		74€		74€		74€	

<sup>1</sup> L / R = es posible el lavabo a la izquierda o a la derecha

<sup>2</sup> Encontrará la cerámica adecuada en los resúmenes al final de la lista de precios

<sup>3</sup> Para lavabos sobre encimera y lavabos encastrados sin banco de grifería, indique la posición de perforación de la grifería.

Mueble bajo lavabo							
Tipo de producto		Mueble bajo lavabo para encimera	Mueble bajo lavabo para encimera	Mueble bajo lavabo para encimera	Mueble bajo lavabo para encimera		
Anchura x altura x profundidad		1600 x 408 x 550 mm	1600 x 408 x 550 mm	1600 x 408 x 550 mm	1600 x 408 x 550 mm		
Número de cajones pequeños		4	4	4	4		
Recorte para sifón		✓	✓	✓	✓		
Con revestimiento de sifón		✓	✓	✓	✓		
Incl. encimera		✓	✓	✓	✓		
Permite orificios para grifería		✓	✓	✓	✓		
N.º de modelo		WT4867 L/R <sup>1,2,3</sup>	WT4995 L/R <sup>1,2,3</sup>	WT4868 B <sup>2,3</sup>	WT4996 B <sup>2,3</sup>		
Grupo de precio	01	4.341€	4.781€	4.370€	4.392€		
	02	4.885€	4.908€	4.915€	4.938€		
	03	5.252€	5.274€	5.280€	5.301€		
<b>Distribución interior</b>							
En ambos lados		834€	416€	720€	720€		
Izquierda		417€	417€	417€	417€		
Derecha		417€	417€	417€	417€		
<b>Iluminación interior</b>		569€	151€	569€	569€		
<b>Artículos necesarios</b>							
<b>Sifón ahorrador de espacio</b>							
		N.º de modelo	N.º de modelo	N.º de modelo	N.º de modelo		
		005076	005076	005076	005076	74€	74€

<sup>1</sup> L / R = es posible el lavabo a la izquierda o a la derecha





<sup>2</sup> Encontrará la cerámica adecuada en los resúmenes al final de la lista de precios





<sup>3</sup> Para lavabos sobre encimera y lavabos encastrados sin banco de grifería, indique la posición de perforación de la grifería.

Espejo/Mueble espejo							
Tipo de producto		Espejo	Espejo	Espejo	Espejo		
Versión		Sensor	Sensor	Sensor	Sensor		
Anchura x altura x profundidad		450 x 750 x 50 mm	750 x 750 x 50 mm	1050 x 750 x 50 mm	1350 x 750 x 50 mm		
Iluminación LED		Franja lumínica, perimetral	Franja lumínica, perimetral	Franja lumínica, perimetral	Franja lumínica, perimetral		
Potencia de iluminación		29 W	38 W	47 W	56 W		
Función de regulación de intensidad		Integrado/a	Integrado/a	Integrado/a	Integrado/a		
Activación de la iluminación		Interruptor - Sensor	Interruptor - Sensor	Interruptor - Sensor	Interruptor - Sensor		
Clase de eficiencia energética		E	E	E	E		
N.º de modelo		WT7050	WT7051	WT7052	WT7053		
Grupo de precio	01	1.748€	2.063€	2.358€	2.724€		
<b>Calefacción anti-vaho</b>		139€	139€	146€	264€		

## White Tulip

Design by Philippe Starck

Espejo/Mueble espejo					
Tipo de producto		Espejo	Espejo	Espejo	Espejo
Versión		App	App	App	App
Anchura x altura x profundidad		450 x 750 x 50 mm	750 x 750 x 50 mm	1050 x 750 x 50 mm	1350 x 750 x 50 mm
Iluminación LED		Franja lumínica, perimetral	Franja lumínica, perimetral	Franja lumínica, perimetral	Franja lumínica, perimetral
Potencia de iluminación		29 W	38 W	47 W	56 W
Ajuste del color de luz con efecto memoria		✓	✓	✓	✓
Función de regulación de intensidad		Integrado/a	Integrado/a	Integrado/a	Integrado/a
Calefacción anti-vaho		Integrado/a Con desconexión integrada	Integrado/a Con desconexión integrada	Integrado/a Con desconexión integrada	Integrado/a Con desconexión integrada
Activación de la iluminación		App / Interruptor - Sensor	App / Interruptor - Sensor	App / Interruptor - Sensor	App / Interruptor - Sensor
Clase de eficiencia energética		E	E	E	E
N.º de modelo		<b>WT7060</b>	<b>WT7061</b>	<b>WT7062</b>	<b>WT7063</b>
Grupo de precio	01	2.227€	2.573€	2.930€	3.308€

Armarios					
Tipo de producto		Armario medio	Armario medio	Armario medio	Armario medio
Anchura x altura x profundidad		400 x 880 x 240 mm	400 x 880 x 240 mm	400 x 1320 x 360 mm	400 x 1320 x 360 mm
Cantidad de puertas		1	1	1	1
Cantidad de estantes de cristal con sistema de soporte de aluminio		2	2	3	3
Distancia mínima hasta la pared		50 mm	50 mm	50 mm	50 mm
Distancia mínima de separación entre muebles		50 mm	50 mm	50 mm	50 mm
N.º de modelo		<b>WT1322 L/R</b>	<b>WT1323 L/R</b>	<b>WT1332 L/R</b>	<b>WT1333 L/R</b>
Grupo de precio	01	1.919€	1.970€	2.318€	2.372€
	02	2.096€	2.148€	2.573€	2.625€
	03	2.196€	2.248€	2.777€	2.831€

Información de producto			
<b>Frontal</b> <b>Cuerpo</b> <b>Mueble espejo</b>	<b>Decorado</b> Precio grupo 1	<b>07</b> Gris cemento mate <b>16</b> Roble negro <b>18</b> Blanco mate <b>43</b> Basalto mate <b>49</b> Grafito mate <b>91</b> Taupe mate	<b>Material base frontal:</b> aglomerado de tres capas altamente compactado. Recubierto por ambos lados con resina de melamina. <b>Material base cuerpo:</b> aglomerado de tres capas altamente compactado. Recubierto por ambos lados con imprimación (HPL). <b>Material cantos:</b> cantos ABS
	<b>Decorado</b> Precio grupo 2	<b>22</b> Blanco brillante <b>75</b> Lino	<b>Material base:</b> aglomerado de tres capas altamente compactado. Recubierto por ambos lados con imprimación (HPL). <b>Interior:</b> Negro diamante (57). <b>Material cantos:</b> cantos ABS
	<b>Decorado</b> Precio grupo 3	<b>80</b> Grafito extra mate <b>83</b> Taupe extra mate <b>84</b> Blanco extra mate	<b>Material base:</b> aglomerado de tres capas altamente compactado. Recubierto por ambos lados con imprimación (HPL). <b>Interior:</b> Negro diamante (57). <b>Material cantos:</b> cantos ABS
	<b>Lacado</b> Precio grupo 4	<b>36</b> Blanco satén <b>38</b> Gris Dolomiti brillante <b>39</b> Blanco nórdico satén <b>40</b> Negro brillante <b>60</b> Taupe satén <b>85</b> Blanco brillante <b>89</b> Gris franela brillante <b>90</b> Gris franela satén <b>92</b> Gris piedra satén <b>98</b> Azul noche satén	<b>Material base:</b> madera MDF compactada recubierta por un lado con laca de varias capas. Interior recubierto con resina de melamina en negro diamante (57). <b>Material cantos:</b> cantos ABS (lacados)
<b>Encimera</b>	<b>Madera maciza</b> Precio grupo 1	<b>77</b> Nogal americano	<b>Material base:</b> Tablero macizo de 20 mm de espesor con barniz transparente. La madera auténtica es un material natural, puede haber ciertas diferencias de color y estructura de vetas.
	<b>Decorado</b> Precio grupo 1	<b>07</b> Gris cemento mate <b>16</b> Roble negro <b>18</b> Blanco mate <b>43</b> Basalto mate <b>49</b> Grafito mate <b>91</b> Taupe mate	<b>Material base:</b> aglomerado de tres capas altamente compactado. Recubierto por ambos lados con imprimación (HPL). <b>Parte inferior de la encimera en</b> Negro diamante (57). <b>Material cantos:</b> cantos ABS
	<b>Decorado</b> Precio grupo 2	<b>22</b> Blanco brillante <b>75</b> Lino	<b>Material base:</b> aglomerado de tres capas altamente compactado. Recubierto por ambos lados con imprimación (HPL). <b>Parte inferior de la encimera en</b> Negro diamante (57). <b>Material cantos:</b> cantos ABS
	<b>Decorado</b> Precio grupo 3	<b>80</b> Grafito extra mate <b>83</b> Taupe extra mate <b>84</b> Blanco extra mate	<b>Material base:</b> aglomerado de tres capas altamente compactado. Recubierto por ambos lados con imprimación (HPL). <b>Parte inferior de la encimera en</b> Negro diamante (57). <b>Material cantos:</b> cantos ABS
	<b>Lacado</b> Precio grupo 4	<b>36</b> Blanco satén <b>38</b> Gris Dolomiti brillante <b>39</b> Blanco nórdico satén <b>40</b> Negro brillante <b>60</b> Taupe satén <b>85</b> Blanco brillante <b>89</b> Gris franela brillante <b>90</b> Gris franela satén <b>92</b> Gris piedra satén <b>98</b> Azul noche satén	<b>Material base:</b> madera MDF compactada recubierta por un lado con laca de varias capas. Parte inferior de encimera recubierta con resina de melamina en negro diamante (57). <b>Material cantos:</b> cantos ABS (lacados)



**XSquare**

<b>Información de producto</b>		<b>Espejo con iluminación</b>	
		IP 44	LED (vida útil >30 000 horas) LED fija
		Función de encendido/apagado posible también a través de interruptores de obra Panel de mando sin contacto en el lado frontal con 3 iconos situados en vertical.	
			Icono 1 (arriba): encendido/apagado, con función de regulación de intensidad para franja de luz lateral
			Icono 2 (centro): encendido/apagado, con función de regulación de intensidad para luz indirecta superior e inferior
			Icono 3 (abajo): encendido/apagado, calefacción de espejo (antivaho) con función de apagado automático después de 60 minutos
		Pulsando simultáneamente los iconos 1 y 2: cambio continuo del tono de luz entre 2700 - 6500 Kelvin Distancia entre el sensor y las superficies reflectantes = mín. 75 mm	
<b>Mueble espejo con iluminación</b>		IP 44	LED, tono de luz 3500 Kelvin. LED (vida útil >30 000 horas) LED fija
		Fondo del cuerpo inferior perfilado en forma de onda para guardar piezas pequeñas. Distancia entre el sensor y las superficies reflectantes = mín. 75 mm	
<b>Perfil lateral, espejo, mueble espejo, mueble bajo lavabo, armario alto, armario medio</b>		Cromado	Aluminio
<b>Técnica cierre de cajones</b>		Sin tirador	Técnica Tip-On con autocierre. Se abre mediante un toque.
<b>Sistemas de distribución</b>	<b>Madera maciza</b> Precio grupo 1	<b>77</b> Nogal americano macizo <b>78</b> Arce macizo	Los sistemas de distribución se encuentran disponibles en los acabados arce y nogal, en una mezcla de materiales de madera maciza y vidrio acrílico. Para cada anchura de cajón de 584 mm a 1210 mm existe un sistema de distribución diseñado de forma individual. Las posibilidades de equipamiento de distribución aumentan con una mayor anchura del cajón para poder utilizar el espacio de forma óptima. El fondo de las cajas, las tapas, los soportes ondulados pequeños y grandes, así como la fijación para el cepillo del pelo, tienen un lacado especial antideslizante.
<b>Caja de distribución para mueble espejo # XS 9948</b>	<b>Madera maciza</b> Precio grupo 1	<b>77</b> Nogal americano macizo <b>78</b> Arce macizo	Mezcla de materiales de madera maciza (arce o nogal) y vidrio acrílico con tapa gris
<b>Listón magnético para mueble espejo # UV 9709</b>		Acero inoxidable	Listón magnético en el interior del mueble espejo como soporte para utensilios metálicos de baño.
<b>Calefacción de espejo (antivaho)</b>			La calefacción de espejo (antivaho) impide la formación de condensación en una superficie parcial definida del espejo. Si el espejo ya está empañado antes del encendido, el tiempo de secado es de unos 5 minutos. Función de desconexión automática al cabo de 60 minutos. 1 calefacción de espejo (antivaho) 200 x 400 mm para anchura de espejo de 600 mm (en el centro), 19 W 1 calefacción de espejo (antivaho) 400 x 400 mm para anchura de espejo de 800 y 1000 mm (en el centro), 37 W 1 calefacción de espejo (antivaho) 600 x 400 mm para anchura de espejo de 1200 mm (en el centro), 38 W 2 calefacciones de espejo (antivaho) de 400 x 400 mm para anchura de espejo de 1300 / 1400 y 1600 mm (1 izquierda / 1 derecha), 74 W

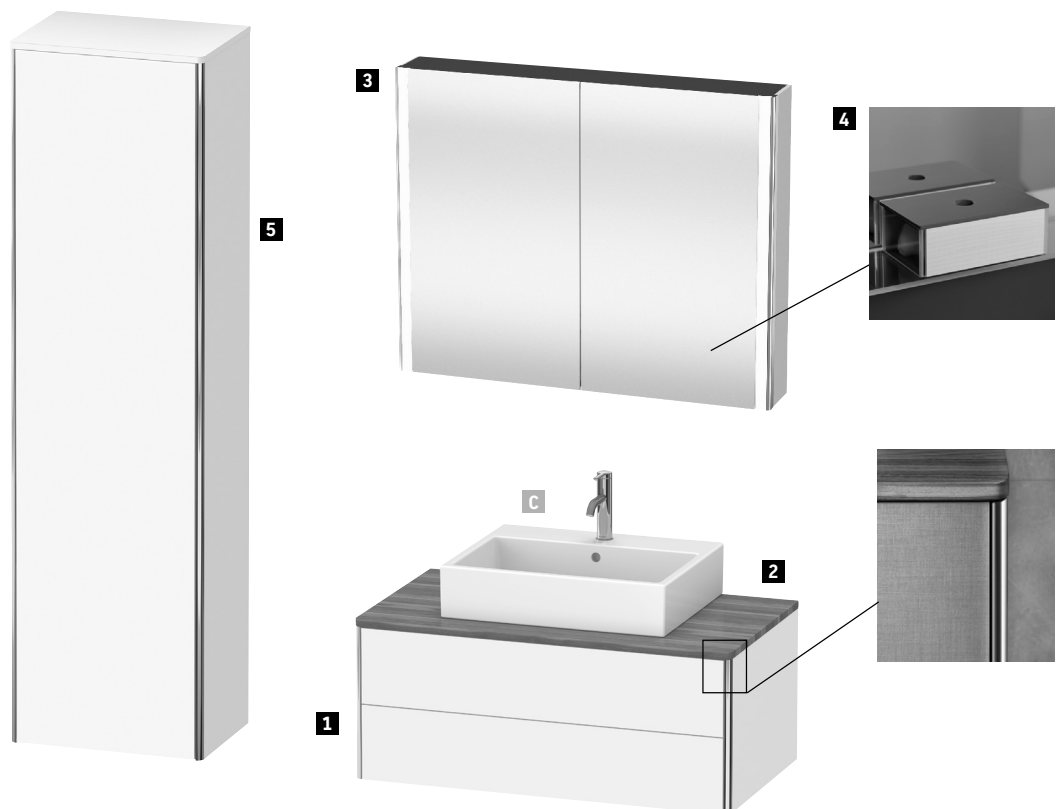


Todos los acabados de Duravit resisten a la humedad / Para ver los acabados, mire por favor al final de la lista de precios



**Información de producto**

<b>Nuevo n.º art.</b>	<b>Dígito 12</b>	<b>0</b> AD, ES, PT	Ej.:
	Código de país para mueble espejo con enchufe	<b>1</b> MA <b>3</b> GB	Mueble espejo: XS 7111 L 00 00 0000
	0 código de país para espejo	<b>0</b> 220 – 240 V: AD, ES, PT, MA, GB	Ej.:
			Espejo: XS 7011 0 00 00 0000
	<b>Dígito 13</b>	<b>0</b> sin sistema de distribución	Ej.: XS 4927 B 22 22 0000
	Sistemas de distribución	<b>A</b> arce (centro) <b>B</b> arce (izquierda) <b>C</b> arce (derecha) <b>D</b> arce (ambos lados) <b>E</b> nogal (centro) <b>F</b> nogal (izquierda) <b>G</b> nogal (derecha) <b>H</b> nogal (ambos lados)	

**Ejemplo de pedido**

**Descripción**

	<b>1</b>	<b>2</b>	<b>3</b>	<b>4</b>
Tipo de producto	Mueble bajo lavabo para encimera	Encimera	Mueble espejo	Caja distribuidora
Anchura x altura x profundidad	1000 x 400 x 548 mm	1000 x 20 x 550 mm	152 x 44 x 10 mm	100 x 55 x 160 mm
Cantidad	1	1	1	2
Color	36 Blanco satén	77 Nogal americano macizo	36 Blanco satén	78 Arce macizo
Asidero	-	-	-	-
N.º de art.	# XS 4911 0 36 36	# XS 061E 0 77 77	# XS 7113 0 3636 0000	# XS 9948 0 78 78





**Descripción**





	<b>5</b>	<b>C</b>		
Tipo de producto	Armario alto	Lavabo		
Anchura x altura x profundidad	500 x 1776 x 356 mm	600 x 165 x 470 mm		
Cantidad	1	1		
Color	36 Blanco satén	Blanco		
Asidero	-	-		
N.º de art.	# XS 1313 L 36 36	# 235060		

Mueble bajo lavabo								
Tipo de producto	Mueble bajo lavabo suspendido		Mueble bajo lavabo al suelo		Mueble bajo lavabo suspendido		Mueble bajo lavabo suspendido	
Anchura x altura x profundidad	434 x 397 x 340 mm		434 x 739 x 340 mm		484 x 397 x 390 mm		484 x 397 x 390 mm	
Número de cajones grandes	-		-		1		-	
Número de cajones pequeños	-		-		-		2	
Cantidad de puertas	1		1		-		-	
Recorte para sifón	-		-		-		✓	
Con revestimiento de sifón	-		-		-		✓	
Compacto	-		-		✓		✓	
Ajuste de altura integrado	-		✓		-		-	
Distancia mínima hasta la pared	20 mm		20 mm		-		-	
N.º de modelo	XS4060 L/R		XS4441 L/R		XS4205		XS4305	
Grupo de precio	01	790€	1.195€	890€	1.143€			
	02	839€	1.251€	938€	1.181€			
	03	949€	1.372€	1.049€	1.257€			
	04	1.202€	1.658€	1.173€	1.433€			
Artículos necesarios								
<b>Lavabo</b>								
Serie	DuraSquare		DuraSquare		DuraSquare		DuraSquare	
	<b>N.º de modelo</b>		<b>N.º de modelo</b>		<b>N.º de modelo</b>	Desde 522€	<b>N.º de modelo</b>	Desde 522€
Lavabo					235650		235650	
Lavamanos	073245	Desde 557€	073245	Desde 557€				
Artículos relacionados								
<b>Sifón ahorrador de espacio</b>								
					<b>N.º de modelo</b>		<b>N.º de modelo</b>	
					005076	74€	005076	74€

## XSquare

Design by Kurt Merki Jr.

Mueble bajo lavabo								
								
Tipo de producto	Mueble bajo lavabo al suelo		Mueble bajo lavabo suspendido		Mueble bajo lavabo suspendido		Mueble bajo lavabo al suelo	
Anchura x altura x profundidad	484 x 731 x 390 mm		484 x 397 x 460 mm		484 x 397 x 460 mm		484 x 731 x 460 mm	
Número de cajones grandes	2		1		-		2	
Número de cajones pequeños	-		-		2		-	
Recorte para sifón	-		-		✓		-	
Con revestimiento de sifón	-		-		✓		-	
Compacto	✓		-		-		-	
Ajuste de altura integrado	✓		-		-		✓	
N.º de modelo	XS4438		XS4059		XS4160		XS4439	
Grupo de precio	01	1.563€		925€		1.189€		1.627€
	02	1.623€		976€		1.238€		1.688€
	03	1.758€		1.109€		1.428€		1.870€
	04	1.937€		1.220€		1.488€		2.009€
Artículos necesarios								
<b>Lavabo</b>								
Serie	DuraSquare		DuraSquare		DuraSquare		DuraSquare	
	N.º de modelo		N.º de modelo		N.º de modelo		N.º de modelo	
Lavabo	235650	Desde 522€	235350	Desde 567€	235350	Desde 567€	235350	Desde 567€
Artículos relacionados								
<b>Sifón ahorrador de espacio</b>								
	N.º de modelo		N.º de modelo		N.º de modelo		N.º de modelo	
	005076	74€	005076	74€	005076	74€	005076	74€

Mueble bajo lavabo								
								
Tipo de producto	Mueble bajo lavabo suspendido		Mueble bajo lavabo suspendido		Mueble bajo lavabo al suelo		Mueble bajo lavabo suspendido	
Anchura x altura x profundidad	584 x 397 x 390 mm		584 x 397 x 390 mm		584 x 731 x 390 mm		584 x 397 x 460 mm	
Número de cajones grandes	1		-		2		1	
Número de cajones pequeños	-		2		-		-	
Recorte para sifón	-		✓		-		-	
Con revestimiento de sifón	-		✓		-		-	
Compacto	✓		✓		✓		-	
Ajuste de altura integrado	-		-		✓		-	
N.º de modelo	<b>XS4067</b>		<b>XS4167</b>		<b>XS4453</b>		<b>XS4061</b>	
Grupo de precio	01	1.053€	1.348€	1.866€	1.058€			
	02	1.106€	1.401€	1.940€	1.117€			
	03	1.255€	1.603€	2.143€	1.271€			
	04	1.383€	1.685€	2.299€	1.397€			
<b>Distribución interior</b>								
Centro	207€		262€		373€		207€	
<b>Artículos necesarios</b>								
<b>Lavabo</b>								
Serie	DuraSquare		DuraSquare		DuraSquare		DuraSquare	
	<b>N.º de modelo</b>		<b>N.º de modelo</b>		<b>N.º de modelo</b>		<b>N.º de modelo</b>	
Lavabo	235660	Desde 590€	235660	Desde 590€	235660	Desde 590€	235360	Desde 693€
<b>Artículos relacionados</b>								
<b>Sifón ahorrador de espacio</b>								
	<b>N.º de modelo</b>		<b>N.º de modelo</b>		<b>N.º de modelo</b>		<b>N.º de modelo</b>	
	005076	74€	005076	74€	005076	74€	005076	74€

# XSquare

Design by Kurt Merki Jr.

Mueble bajo lavabo								
Tipo de producto		Mueble bajo lavabo suspendido		Mueble bajo lavabo al suelo		Mueble bajo lavabo suspendido		Mueble bajo lavabo suspendido
Anchura x altura x profundidad		584 x 397 x 460 mm		584 x 731 x 460 mm		784 x 397 x 460 mm		784 x 397 x 460 mm
Número de cajones grandes		-		2		1		-
Número de cajones pequeños		2		-		-		2
Recorte para sifón		✓		-		-		✓
Con revestimiento de sifón		✓		-		-		✓
Ajuste de altura integrado		-		✓		-		-
N.º de modelo		<b>XS4161</b>		<b>XS4442</b>		<b>XS4062</b>		<b>XS4162</b>
Grupo de precio	01	1.356€		1.857€		1.092€		1.401€
	02	1.420€		1.938€		1.163€		1.475€
	03	1.619€		2.136€		1.311€		1.683€
	04	1.706€		2.300€		1.454€		1.772€
<b>Distribución interior</b>								
Centro		262€		373€		344€		362€
<b>Artículos necesarios</b>								
<b>Lavabo</b>								
Serie		DuraSquare		DuraSquare		DuraSquare		DuraSquare
		N.º de modelo		N.º de modelo		N.º de modelo		N.º de modelo
Lavabo		235360 Desde 693€		235360 Desde 693€		234880 Desde 821€		235380 Desde 827€
						234980 Desde 821€		
						235380 Desde 827€		
<b>Artículos relacionados</b>								
<b>Sifón ahorrador de espacio</b>								
		N.º de modelo		N.º de modelo		N.º de modelo		N.º de modelo
		005076 74€		005076 74€		005076 74€		005076 74€

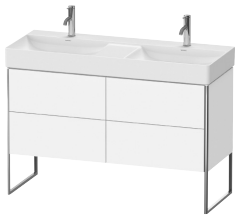
Mueble bajo lavabo							
Tipo de producto		Mueble bajo lavabo suspendido	Mueble bajo lavabo suspendido	Mueble bajo lavabo al suelo	Mueble bajo lavabo suspendido		
Anchura x altura x profundidad		784 x 397 x 460 mm	784 x 397 x 460 mm	784 x 731 x 460 mm	984 x 397 x 460 mm		
Número de cajones grandes		-	-	2	1		
Número de cajones pequeños		2	2	-	-		
Recorte para sifón		✓	✓	-	-		
Con revestimiento de sifón		✓	✓	-	-		
Ajuste de altura integrado		-	-	✓	-		
N.º de modelo		<b>XS4168</b>	<b>XS4169</b>	<b>XS4443</b>	<b>XS4063</b>		
Grupo de precio	01	1.401€	1.401€	1.906€	1.128€		
	02	1.475€	1.475€	2.000€	1.210€		
	03	1.668€	1.668€	2.193€	1.353€		
	04	1.772€	1.772€	2.373€	1.508€		
<b>Distribución interior</b>							
Centro		356€	356€	421€	498€		
<b>Artículos necesarios</b>							
<b>Lavabo</b>							
Serie		DuraSquare		DuraSquare		DuraSquare	
		<b>N.º de modelo</b>	<b>N.º de modelo</b>	<b>N.º de modelo</b>	<b>N.º de modelo</b>	<b>N.º de modelo</b>	<b>N.º de modelo</b>
Lavabo		234880	234980	235380	235310	Desde 821€	Desde 1.101€
<b>Artículos relacionados</b>							
<b>Sifón ahorrador de espacio</b>							
		<b>N.º de modelo</b>	<b>N.º de modelo</b>	<b>N.º de modelo</b>	<b>N.º de modelo</b>	<b>N.º de modelo</b>	<b>N.º de modelo</b>
		005076	005076	005076	005076	74€	74€

## XSquare

Design by Kurt Merki Jr.





Mueble bajo lavabo									
Tipo de producto		Mueble bajo lavabo suspendido		Mueble bajo lavabo al suelo		Mueble bajo lavabo suspendido		Mueble bajo lavabo suspendido	
Anchura x altura x profundidad		984 x 397 x 460 mm		984 x 731 x 460 mm		1184 x 397 x 460 mm		1184 x 397 x 460 mm	
Número de cajones grandes		-		2		2		-	
Número de cajones pequeños		2		-		-		4	
Recorte para sifón		✓		-		-		✓	
Con revestimiento de sifón		✓		-		-		✓	
Ajuste de altura integrado		-		✓		-		-	
N.º de modelo		XS4163		XS4444		XS4064		XS4164	
Grupo de precio	01		1.448€		1.962€		1.460€		2.012€
	02		1.532€		2.069€		1.518€		2.081€
	03		1.746€		2.254€		1.752€		2.373€
	04		1.837€		2.455€		2.069€		2.849€
<b>Distribución interior</b>									
En ambos lados						406€		516€	
Izquierda						203€		258€	
Centro		362€		521€					
Derecha						203€		258€	
<b>Artículos necesarios</b>									
<b>Lavabo</b>									
Serie		DuraSquare		DuraSquare		DuraSquare		DuraSquare	
		N.º de modelo		N.º de modelo		N.º de modelo		N.º de modelo	
Lavabo		235310 Desde 1.101€		235310 Desde 1.101€		235312 Desde 1.315€		235312 Desde 1.315€	
<b>Artículos relacionados</b>									
<b>Sifón ahorrador de espacio</b>									
		N.º de modelo		N.º de modelo		N.º de modelo		N.º de modelo	
		005076 74€		005076 74€		005076 74€		005076 74€	







Mueble bajo lavabo			
			
Tipo de producto	Mueble bajo lavabo al suelo		
Anchura x altura x profundidad	1184 x 731 x 460 mm		
Número de cajones grandes	4		
Recorte para sifón	✓		
Con revestimiento de sifón	✓		
Ajuste de altura integrado	✓		
N.º de modelo	<b>XS4456</b>		
Grupo de precio	01	2.604€	
	02	2.684€	
	03	2.996€	
	04	3.487€	
<b>Distribución interior</b>			
En ambos lados	730€		
Izquierda	365€		
Derecha	365€		
<b>Artículos necesarios</b>			
<b>Lavabo</b>			
Serie	DuraSquare		
	<b>N.º de modelo</b>		
Lavabo	235312	Desde 1.315€	
<b>Artículos relacionados</b>			
<b>Sifón ahorrador de espacio</b>			
	<b>N.º de modelo</b>		
	005076	74€	

## XSquare

Design by Kurt Merki Jr.

Mueble bajo lavabo								
								
Tipo de producto	Mueble bajo lavabo suspendido	Mueble bajo lavabo al suelo	Mueble bajo lavabo al suelo	Mueble bajo lavabo suspendido				
Anchura x altura x profundidad	410 x 400 x 289 mm	410 x 832 x 289 mm	510 x 832 x 418 mm	510 x 400 x 418 mm				
Número de cajones grandes	-	-	2	1				
Cantidad de puertas	1	1	-	-				
Recorte para sifón	-	-	✓	-				
Con revestimiento de sifón	-	-	✓	-				
Compacto	-	-	-	✓				
Ajuste de altura integrado	-	✓	✓	-				
Distancia mínima hasta la pared	20 mm	20 mm	-	-				
N.º de modelo	<b>XS4170 L/R</b>	<b>XS4440 L/R</b>	<b>XS4457</b>	<b>XS4206</b>				
Grupo de precio	01	737€	1.117€	1.561€	867€			
	02	785€	1.171€	1.636€	913€			
	03	879€	1.285€	1.758€	1.031€			
	04	1.168€	1.648€	1.949€	1.145€			
Artículos necesarios								
<b>Lavabo</b>								
Serie	ME by Starck		ME by Starck		ME by Starck		ME by Starck	
	<b>N.º de modelo</b>		<b>N.º de modelo</b>		<b>N.º de modelo</b>		<b>N.º de modelo</b>	
Lavabo				233653	Desde 450€	233653	Desde 450€	
Lavamanos	072343	Desde 396€	072343	Desde 396€				
Artículos relacionados								
<b>Sifón ahorrador de espacio</b>								
				<b>N.º de modelo</b>		<b>N.º de modelo</b>		
				005076	74€	005076	74€	

Mueble bajo lavabo								
								
Tipo de producto	Mueble bajo lavabo suspendido		Mueble bajo lavabo suspendido		Mueble bajo lavabo suspendido		Mueble bajo lavabo al suelo	
Anchura x altura x profundidad	510 x 560 x 418 mm		610 x 400 x 388 mm		610 x 560 x 388 mm		610 x 832 x 388 mm	
Número de cajones grandes	-		1		-		2	
Número de cajones pequeños	2		-		2		-	
Recorte para sifón	✓		-		✓		✓	
Con revestimiento de sifón	✓		-		✓		✓	
Compacto	✓		✓		✓		✓	
Ajuste de altura integrado	-		-		-		✓	
N.º de modelo	<b>XS4306</b>		<b>XS4065</b>		<b>XS4165</b>		<b>XS4454</b>	
Grupo de precio	01	1.195€		1.037€		1.428€		1.881€
	02	1.272€		1.092€		1.514€		1.966€
	03	1.423€		1.234€		1.683€		2.159€
	04	1.670€		1.361€		1.984€		2.333€
<b>Distribución interior</b>								
Centro				369€		261€		261€
<b>Artículos necesarios</b>								
<b>Lavabo</b>								
Serie	ME by Starck		ME by Starck		ME by Starck		ME by Starck	
	<b>N.º de modelo</b>		<b>N.º de modelo</b>		<b>N.º de modelo</b>		<b>N.º de modelo</b>	
Lavabo	233653	Desde 450€	234263	Desde 409€	234263	Desde 409€	234263	Desde 409€
<b>Artículos relacionados</b>								
<b>Sifón ahorrador de espacio</b>								
	<b>N.º de modelo</b>		<b>N.º de modelo</b>		<b>N.º de modelo</b>		<b>N.º de modelo</b>	
	005076	74€	005076	74€	005076	74€	005076	74€

## XSquare





Design by Kurt Merki Jr.

Mueble bajo lavabo								
Tipo de producto		Mueble bajo lavabo suspendido	Mueble bajo lavabo suspendido	Mueble bajo lavabo al suelo	Mueble bajo lavabo suspendido			
Anchura x altura x profundidad		610 x 400 x 478 mm	610 x 560 x 478 mm	610 x 832 x 478 mm	810 x 400 x 388 mm			
Número de cajones grandes		1	-	2	1			
Número de cajones pequeños		-	2	-	-			
Recorte para sifón		-	✓	✓	-			
Con revestimiento de sifón		-	✓	✓	-			
Compacto		-	-	-	✓			
Ajuste de altura integrado		-	-	✓	-			
N.º de modelo		<b>XS4071</b>	<b>XS4171</b>	<b>XS4445</b>	<b>XS4066</b>			
Grupo de precio	01	1.036€	1.428€	1.865€	1.070€			
	02	1.096€	1.520€	1.960€	1.136€			
	03	1.231€	1.701€	2.147€	1.273€			
	04	1.372€	1.994€	2.330€	1.416€			
<b>Distribución interior</b>								
Centro		369€	261€	261€	417€			
<b>Artículos necesarios</b>								
<b>Lavabo</b>								
Serie		ME by Starck		ME by Starck		ME by Starck		ME by Starck
N.º de modelo		N.º de modelo		N.º de modelo		N.º de modelo		N.º de modelo
Lavabo		233663	Desde 539€	233663	Desde 539€	233663	Desde 539€	234283 Desde 534€
<b>Artículos relacionados</b>								
<b>Sifón ahorrador de espacio</b>								
N.º de modelo		N.º de modelo		N.º de modelo		N.º de modelo		N.º de modelo
005076		005076		005076		005076		005076
74€		74€		74€		74€		74€

Mueble bajo lavabo								
Tipo de producto	Mueble bajo lavabo suspendido		Mueble bajo lavabo al suelo		Mueble bajo lavabo suspendido		Mueble bajo lavabo suspendido	
Anchura x altura x profundidad	810 x 560 x 388 mm		810 x 832 x 388 mm		810 x 400 x 478 mm		810 x 560 x 478 mm	
Número de cajones grandes	-		2		1		-	
Número de cajones pequeños	2		-		-		2	
Recorte para sifón	✓		✓		-		✓	
Con revestimiento de sifón	✓		✓		-		✓	
Compacto	✓		✓		-		-	
Ajuste de altura integrado	-		✓		-		-	
N.º de modelo	<b>XS4166</b>		<b>XS4455</b>		<b>XS4072</b>		<b>XS4172</b>	
Grupo de precio	01	1.484€		1.935€	1.069€		1.485€	
	02	1.585€		2.039€	1.142€		1.591€	
	03	1.740€		2.225€	1.271€		1.770€	
	04	2.053€		2.412€	1.423€		2.066€	
<b>Distribución interior</b>								
Centro	360€		360€		417€		360€	
<b>Artículos necesarios</b>								
<b>Lavabo</b>								
Serie	ME by Starck		ME by Starck		ME by Starck		ME by Starck	
	<b>N.º de modelo</b>		<b>N.º de modelo</b>		<b>N.º de modelo</b>		<b>N.º de modelo</b>	
Lavabo	234283	Desde 534€	234283	Desde 534€	233683	Desde 683€	233683	Desde 683€
					234583	Desde 741€		
					234683	Desde 741€		
<b>Artículos relacionados</b>								
<b>Sifón ahorrador de espacio</b>								
	<b>N.º de modelo</b>		<b>N.º de modelo</b>		<b>N.º de modelo</b>		<b>N.º de modelo</b>	
	005076	74€	005076	74€	005076	74€	005076	74€

# XSquare

Design by Kurt Merki Jr.

Mueble bajo lavabo							
							
Tipo de producto		Mueble bajo lavabo suspendido	Mueble bajo lavabo suspendido	Mueble bajo lavabo al suelo	Mueble bajo lavabo al suelo		
Anchura x altura x profundidad		810 x 560 x 478 mm	810 x 560 x 478 mm	810 x 832 x 478 mm	810 x 832 x 478 mm		
Número de cajones grandes		-	-	2	2		
Número de cajones pequeños		2	2	-	-		
Recorte para sifón		✓	✓	✓	✓		
Con revestimiento de sifón		✓	✓	✓	✓		
Ajuste de altura integrado		-	-	✓	✓		
N.º de modelo		<b>XS4176</b>	<b>XS4177</b>	<b>XS4446</b>	<b>XS4450</b>		
Grupo de precio	01	1.485€	1.485€	1.920€	1.920€		
	02	1.591€	1.591€	2.029€	2.029€		
	03	1.770€	1.770€	2.208€	2.208€		
	04	2.066€	2.066€	2.411€	2.411€		
<b>Distribución interior</b>							
Centro		360€	360€	360€	360€		
<b>Artículos necesarios</b>							
<b>Lavabo</b>							
Serie		ME by Starck		ME by Starck		ME by Starck	
		<b>N.º de modelo</b>	<b>N.º de modelo</b>	<b>N.º de modelo</b>	<b>N.º de modelo</b>		
Lavabo		234583	234683	233683	234583	Desde 741€	Desde 741€
<b>Artículos relacionados</b>							
<b>Sifón ahorrador de espacio</b>							
		<b>N.º de modelo</b>	<b>N.º de modelo</b>	<b>N.º de modelo</b>	<b>N.º de modelo</b>		
		005076	005076	005076	005076	74€	74€

Mueble bajo lavabo								
Tipo de producto	Mueble bajo lavabo al suelo		Mueble bajo lavabo suspendido		Mueble bajo lavabo suspendido		Mueble bajo lavabo al suelo	
Anchura x altura x profundidad	810 x 832 x 478 mm		1010 x 400 x 478 mm		1010 x 560 x 478 mm		1010 x 832 x 478 mm	
Número de cajones grandes	2		1		-		2	
Número de cajones pequeños	-		-		2		-	
Recorte para sifón	✓		-		✓		✓	
Con revestimiento de sifón	✓		-		✓		✓	
Ajuste de altura integrado	✓		-		-		✓	
N.º de modelo	<b>XS4452</b>		<b>XS4073</b>		<b>XS4173</b>		<b>XS4447</b>	
Grupo de precio	01	1.920€		1.099€		1.529€		1.969€
	02	2.029€		1.184€		1.667€		2.098€
	03	2.208€		1.309€		1.821€		2.267€
	04	2.411€		1.475€		2.136€		2.493€
<b>Distribución interior</b>								
Centro	360€		518€		433€		433€	
<b>Artículos necesarios</b>								
<b>Lavabo</b>								
Serie	ME by Starck		ME by Starck		ME by Starck		ME by Starck	
	<b>N.º de modelo</b>		<b>N.º de modelo</b>		<b>N.º de modelo</b>		<b>N.º de modelo</b>	
Lavabo	234683	Desde 741€	233610	Desde 975€	233610	Desde 975€	233610	Desde 975€
<b>Artículos relacionados</b>								
<b>Sifón ahorrador de espacio</b>								
	<b>N.º de modelo</b>		<b>N.º de modelo</b>		<b>N.º de modelo</b>		<b>N.º de modelo</b>	
	005076	74€	005076	74€	005076	74€	005076	74€

## XSquare

Design by Kurt Merki Jr.

Mueble bajo lavabo							
Tipo de producto		Mueble bajo lavabo suspendido	Mueble bajo lavabo suspendido	Mueble bajo lavabo al suelo	Mueble bajo lavabo suspendido		
Anchura x altura x profundidad		1210 x 400 x 478 mm	1210 x 560 x 478 mm	1210 x 832 x 478 mm	1280 x 400 x 478 mm		
Número de cajones grandes		1	-	2	2		
Número de cajones pequeños		-	2	-	-		
Recorte para sifón		-	✓	✓	-		
Con revestimiento de sifón		-	✓	✓	-		
Ajuste de altura integrado		-	-	✓	-		
N.º de modelo		<b>XS4074</b>	<b>XS4174</b>	<b>XS4448</b>	<b>XS4075</b>		
Grupo de precio	01	1.143€	1.592€	2.039€	1.623€		
	02	1.238€	1.761€	2.178€	1.727€		
	03	1.361€	1.896€	2.343€	1.932€		
	04	1.541€	2.231€	2.584€	2.239€		
<b>Distribución interior</b>							
En ambos lados					738€		
Izquierda					369€		
Centro		518€	433€	433€			
Derecha					369€		
<b>Artículos necesarios</b>							
<b>Lavabo</b>							
Serie		ME by Starck		ME by Starck		ME by Starck	
		<b>N.º de modelo</b>	<b>N.º de modelo</b>	<b>N.º de modelo</b>	<b>N.º de modelo</b>	<b>N.º de modelo</b>	
Lavabo		233612 Desde 1.126€	233612 Desde 1.126€	233612 Desde 1.126€	233612 Desde 1.126€		
Lavabo doble		236112 Desde 972€	236112 Desde 972€	236112 Desde 972€	236112 Desde 972€	233613 Desde 1.253€	
<b>Artículos relacionados</b>							
<b>Sifón ahorrador de espacio</b>							
		<b>N.º de modelo</b>	<b>N.º de modelo</b>	<b>N.º de modelo</b>	<b>N.º de modelo</b>	<b>N.º de modelo</b>	
		005076 74€	005076 74€	005076 74€	005076 74€	005076 74€	





Mueble bajo lavabo				
Tipo de producto	Mueble bajo lavabo suspendido	Mueble bajo lavabo al suelo		
Anchura x altura x profundidad	1280 x 560 x 478 mm	1280 x 832 x 478 mm		
Número de cajones grandes	-	4		
Número de cajones pequeños	4	-		
Recorte para sifón	✓	✓		
Con revestimiento de sifón	✓	✓		
Ajuste de altura integrado	-	✓		
N.º de modelo	<b>XS4175</b>	<b>XS4449</b>		
<b>Grupo de precio</b>	01	2.257€	2.711€	
	02	2.412€	2.874€	
	03	2.684€	3.119€	
	04	3.165€	3.648€	
<b>Distribución interior</b>				
En ambos lados		522€	522€	
Izquierda		261€	261€	
Derecha		261€	261€	
<b>Artículos necesarios</b>				
<b>Lavabo</b>				
Serie	ME by Starck		ME by Starck	
	<b>N.º de modelo</b>		<b>N.º de modelo</b>	
Lavabo doble	233613	Desde 1.253€	233613	Desde 1.253€
<b>Artículos relacionados</b>				
<b>Sifón ahorrador de espacio</b>				
	<b>N.º de modelo</b>		<b>N.º de modelo</b>	
	005076	74€	005076	74€

## XSquare





Design by Kurt Merki Jr.





Mueble bajo lavabo							
Tipo de producto		Mueble bajo lavabo suspendido	Mueble bajo lavabo suspendido	Mueble bajo lavabo al suelo	Mueble bajo lavabo suspendido		
Anchura x altura x profundidad		584 x 397 x 470 mm	584 x 397 x 470 mm	584 x 731 x 470 mm	784 x 397 x 470 mm		
Número de cajones grandes		1	-	2	1		
Número de cajones pequeños		-	2	-	-		
Recorte para sifón		-	✓	✓	-		
Con revestimiento de sifón		-	✓	✓	-		
Ajuste de altura integrado		-	-	✓	-		
N.º de modelo		<b>XS4278</b>	<b>XS4378</b>	<b>XS4527</b>	<b>XS4279</b>		
Grupo de precio	01	892€	1.128€	1.565€	930€		
	02	940€	1.196€	1.632€	981€		
	03	1.070€	1.372€	1.800€	1.106€		
	04	1.178€	1.438€	1.940€	1.224€		
<b>Distribución interior</b>							
Centro		207€	262€	373€	344€		
<b>Artículos necesarios</b>							
<b>Lavabo</b>							
Serie		Soleil by Starck		Soleil by Starck		Soleil by Starck	
		Soleil by Starck		Soleil by Starck		Soleil by Starck	
		Soleil by Starck		Soleil by Starck		Soleil by Starck	
Lavabo		N.º de modelo 237760	Desde 250€	N.º de modelo 237760	Desde 250€	N.º de modelo 237760	Desde 250€
		N.º de modelo 237780	Desde 470€				
<b>Artículos relacionados</b>							
<b>Sifón ahorrador de espacio</b>							
		N.º de modelo 005076	74€	N.º de modelo 005076	74€	N.º de modelo 005076	74€
		N.º de modelo 005076	74€	N.º de modelo 005076	74€	N.º de modelo 005076	74€

Mueble bajo lavabo				
				
Tipo de producto	Mueble bajo lavabo suspendido	Mueble bajo lavabo al suelo		
Anchura x altura x profundidad	784 x 397 x 470 mm	784 x 731 x 470 mm		
Número de cajones grandes	-	2		
Número de cajones pequeños	2	-		
Recorte para sifón	✓	✓		
Con revestimiento de sifón	✓	✓		
Ajuste de altura integrado	-	✓		
N.º de modelo	<b>XS4399</b>	<b>XS4528</b>		
Grupo de precio	01	1.181€	1.607€	
	02	1.242€	1.686€	
	03	1.418€	1.900€	
	04	1.493€	2.000€	
<b>Distribución interior</b>				
Centro		362€	421€	
<b>Artículos necesarios</b>				
<b>Lavabo</b>				
Serie	Soleil by Starck		Soleil by Starck	
	<b>N.º de modelo</b>		<b>N.º de modelo</b>	
Lavabo	237780	Desde 470€	237780	Desde 470€
<b>Artículos relacionados</b>				
<b>Sifón ahorrador de espacio</b>				
	<b>N.º de modelo</b>		<b>N.º de modelo</b>	
	005076	74€	005076	74€

## XSquare

Design by Kurt Merki Jr.

Mueble bajo lavabo								
								
Tipo de producto	Mueble bajo lavabo suspendido		Mueble bajo lavabo al suelo		Mueble bajo lavabo suspendido		Mueble bajo lavabo al suelo	
Anchura x altura x profundidad	364 x 397 x 240 mm		364 x 731 x 240 mm		434 x 397 x 340 mm		434 x 731 x 340 mm	
Cantidad de puertas	1		1		1		1	
Ajuste de altura integrado	-		✓		-		✓	
Distancia mínima hasta la pared	20 mm		20 mm		20 mm		20 mm	
N.º de modelo	<b>XS4099 L/R</b>		<b>XS4479 L/R</b>		<b>XS4090 L/R</b>		<b>XS4470 L/R</b>	
Grupo de precio	01	749€		1.134€		790€		1.195€
	02	791€		1.185€		839€		1.251€
	03	890€		1.305€		940€		1.372€
	04	1.110€		1.565€		1.202€		1.658€
Artículos necesarios								
<b>Lavabo</b>								
Serie	Vero Air		Vero Air		Vero Air		Vero Air	
	<b>N.º de modelo</b>		<b>N.º de modelo</b>		<b>N.º de modelo</b>		<b>N.º de modelo</b>	
Lavamanos	072438	Desde 315€	072438	Desde 315€	072445	Desde 372€	072445	Desde 372€

Mueble bajo lavabo								
								
Tipo de producto	Mueble bajo lavabo suspendido		Mueble bajo lavabo al suelo		Mueble bajo lavabo suspendido		Mueble bajo lavabo suspendido	
Anchura x altura x profundidad	484 x 397 x 240 mm		484 x 731 x 240 mm		484 x 397 x 460 mm		484 x 397 x 460 mm	
Número de cajones grandes	-		-		1		-	
Número de cajones pequeños	-		-		-		2	
Cantidad de puertas	1		1		-		-	
Recorte para sifón	-		-		-		✓	
Con revestimiento de sifón	-		-		-		✓	
Ajuste de altura integrado	-		✓		-		-	
Distancia mínima hasta la pared	20 mm		20 mm		-		-	
<b>N.º de modelo</b>	<b>XS4091 L/R</b>		<b>XS4471 L/R</b>		<b>XS4092</b>		<b>XS4192</b>	
<b>Grupo de precio</b>	01	752€		1.137€		1.048€		1.348€
	02	804€		1.195€		1.108€		1.404€
	03	897€		1.307€		1.249€		1.605€
	04	1.118€		1.582€		1.383€		1.687€
Artículos necesarios								
<b>Lavabo</b>								
Serie	Vero Air		Vero Air		Vero Air		Vero Air	
	<b>N.º de modelo</b>		<b>N.º de modelo</b>		<b>N.º de modelo</b>		<b>N.º de modelo</b>	
Lavabo					235050	Desde 524€	235050	Desde 524€
Lavamanos	072450	Desde 351€	072450	Desde 351€				
Artículos relacionados								
<b>Sifón ahorrador de espacio</b>								
					<b>N.º de modelo</b>		<b>N.º de modelo</b>	
					005076	74€	005076	74€

# XSquare





Design by Kurt Merki Jr.

Mueble bajo lavabo									
Tipo de producto	Mueble bajo lavabo al suelo		Mueble bajo lavabo suspendido		Mueble bajo lavabo suspendido		Mueble bajo lavabo al suelo		
Anchura x altura x profundidad	484 x 731 x 460 mm		584 x 397 x 390 mm		584 x 397 x 390 mm		584 x 731 x 390 mm		
Número de cajones grandes	2		1		-		2		
Número de cajones pequeños	-		-		2		-		
Recorte para sifón	-		-		✓		-		
Con revestimiento de sifón	-		-		✓		-		
Compacto	-		✓		✓		✓		
Ajuste de altura integrado	✓		-		-		✓		
N.º de modelo	XS4472		XS4207		XS4307		XS4478		
Grupo de precio	01	1.845€		1.053€		1.351€		1.577€	
	02	1.916€		1.112€		1.412€		1.643€	
	03	2.120€		1.254€		1.610€		1.867€	
	04	2.280€		1.389€		1.699€		1.950€	
<b>Distribución interior</b>									
Centro			207€		262€		373€		
<b>Artículos necesarios</b>									
<b>Lavabo</b>									
Serie		Vero Air		Vero Air		Vero Air		Vero Air	
N.º de modelo		N.º de modelo		N.º de modelo		N.º de modelo		N.º de modelo	
235050		236860		236860		236860		236860	
Desde 524€		Desde 478€		Desde 478€		Desde 478€		Desde 478€	
<b>Artículos relacionados</b>									
<b>Sifón ahorrador de espacio</b>									
N.º de modelo		N.º de modelo		N.º de modelo		N.º de modelo		N.º de modelo	
005076		005076		005076		005076		005076	
74€		74€		74€		74€		74€	

Mueble bajo lavabo							
Tipo de producto		Mueble bajo lavabo suspendido	Mueble bajo lavabo suspendido	Mueble bajo lavabo al suelo	Mueble bajo lavabo suspendido		
Anchura x altura x profundidad		584 x 397 x 460 mm	584 x 397 x 460 mm	584 x 731 x 460 mm	684 x 397 x 460 mm		
Número de cajones grandes		1	-	2	1		
Número de cajones pequeños		-	2	-	-		
Recorte para sifón		-	✓	-	-		
Con revestimiento de sifón		-	✓	-	-		
Ajuste de altura integrado		-	-	✓	-		
N.º de modelo		<b>XS4093</b>	<b>XS4193</b>	<b>XS4473</b>	<b>XS4094</b>		
Grupo de precio	01	1.058€	1.356€	1.857€	1.084€		
	02	1.117€	1.420€	1.938€	1.147€		
	03	1.260€	1.615€	2.136€	1.289€		
	04	1.397€	1.706€	2.300€	1.437€		
<b>Distribución interior</b>							
Centro		207€	262€	373€	207€		
<b>Artículos necesarios</b>							
<b>Lavabo</b>							
Serie		Vero Air		Vero Air		Vero Air	
		N.º de modelo	Desde	N.º de modelo	Desde	N.º de modelo	Desde
Lavabo		235060	Desde 643€	235060	Desde 643€	235060	Desde 643€
						235070	Desde 723€
<b>Artículos relacionados</b>							
<b>Sifón ahorrador de espacio</b>							
		N.º de modelo	Desde	N.º de modelo	Desde	N.º de modelo	Desde
		005076	74€	005076	74€	005076	74€

## XSquare

Design by Kurt Merki Jr.




Mueble bajo lavabo								
								
Tipo de producto	Mueble bajo lavabo suspendido	Mueble bajo lavabo al suelo	Mueble bajo lavabo suspendido	Mueble bajo lavabo suspendido				
Anchura x altura x profundidad	684 x 397 x 460 mm	684 x 731 x 460 mm	784 x 397 x 460 mm	784 x 397 x 460 mm				
Número de cajones grandes	-	2	1	-				
Número de cajones pequeños	2	-	-	2				
Recorte para sifón	✓	-	-	✓				
Con revestimiento de sifón	✓	-	-	✓				
Ajuste de altura integrado	-	✓	-	-				
N.º de modelo	<b>XS4194</b>	<b>XS4474</b>	<b>XS4095</b>	<b>XS4195</b>				
Grupo de precio	01	1.388€	1.889€	1.092€	1.401€			
	02	1.456€	1.976€	1.163€	1.475€			
	03	1.652€	2.172€	1.302€	1.668€			
	04	1.753€	2.346€	1.454€	1.772€			
<b>Distribución interior</b>								
Centro		262€	373€	344€	362€			
<b>Artículos necesarios</b>								
<b>Lavabo</b>								
Serie	Vero Air		Vero Air		Vero Air		Vero Air	
	<b>N.º de modelo</b>		<b>N.º de modelo</b>		<b>N.º de modelo</b>		<b>N.º de modelo</b>	
Lavabo	235070	Desde 723€	235070	Desde 723€	235080	Desde 822€	235080	Desde 822€
<b>Artículos relacionados</b>								
<b>Sifón ahorrador de espacio</b>								
	<b>N.º de modelo</b>		<b>N.º de modelo</b>		<b>N.º de modelo</b>		<b>N.º de modelo</b>	
	005076	74€	005076	74€	005076	74€	005076	74€



Mueble bajo lavabo									
Tipo de producto		Mueble bajo lavabo al suelo		Mueble bajo lavabo suspendido		Mueble bajo lavabo suspendido		Mueble bajo lavabo al suelo	
Anchura x altura x profundidad		784 x 731 x 460 mm		984 x 397 x 460 mm		984 x 397 x 460 mm		984 x 731 x 460 mm	
Número de cajones grandes		2		1		-		2	
Número de cajones pequeños		-		-		2		-	
Recorte para sifón		-		-		✓		-	
Con revestimiento de sifón		-		-		✓		-	
Ajuste de altura integrado		✓		-		-		✓	
N.º de modelo		XS4475		XS4096		XS4196		XS4476	
Grupo de precio	01	1.906€		1.128€		1.448€		1.962€	
	02	2.000€		1.210€		1.532€		2.069€	
	03	2.193€		1.344€		1.721€		2.254€	
	04	2.373€		1.508€		1.837€		2.455€	
<b>Distribución interior</b>									
Centro		421€		498€		362€		521€	
<b>Artículos necesarios</b>									
<b>Lavabo</b>									
Serie		Vero Air		Vero Air		Vero Air		Vero Air	
		N.º de modelo		N.º de modelo		N.º de modelo		N.º de modelo	
Lavabo		235080 Desde 822€		235010 Desde 1.019€		235010 Desde 1.019€		235010 Desde 1.019€	
<b>Artículos relacionados</b>									
<b>Sifón ahorrador de espacio</b>									
		N.º de modelo		N.º de modelo		N.º de modelo		N.º de modelo	
		005076 74€		005076 74€		005076 74€		005076 74€	

## XSquare

Design by Kurt Merki Jr.

Mueble bajo lavabo						
						
Tipo de producto	Mueble bajo lavabo suspendido	Mueble bajo lavabo suspendido	Mueble bajo lavabo al suelo			
Anchura x altura x profundidad	1184 x 397 x 460 mm	1184 x 397 x 460 mm	1184 x 731 x 460 mm			
Número de cajones grandes	1	-	2			
Número de cajones pequeños	-	2	-			
Recorte para sifón	-	✓	-			
Con revestimiento de sifón	-	✓	-			
Ajuste de altura integrado	-	-	✓			
N.º de modelo	<b>XS4097</b>	<b>XS4197</b>	<b>XS4477</b>			
Grupo de precio	01	1.174€	1.519€	2.018€		
	02	1.269€	1.615€	2.140€		
	03	1.399€	1.805€	2.321€		
	04	1.577€	1.927€	2.538€		
<b>Distribución interior</b>						
Centro	498€	436€	521€			
<b>Artículos necesarios</b>						
<b>Lavabo</b>						
Serie	Vero Air		Vero Air		Vero Air	
	<b>N.º de modelo</b>		<b>N.º de modelo</b>		<b>N.º de modelo</b>	
Lavabo	235012	Desde 1.383€	235012	Desde 1.383€	235012	Desde 1.383€
<b>Artículos relacionados</b>						
<b>Sifón ahorrador de espacio</b>						
	<b>N.º de modelo</b>		<b>N.º de modelo</b>		<b>N.º de modelo</b>	
	005076	74€	005076	74€	005076	74€

Mueble bajo lavabo								
Tipo de producto	Mueble bajo lavabo suspendido		Mueble bajo lavabo al suelo		Mueble bajo lavabo suspendido		Mueble bajo lavabo suspendido	
Anchura x altura x profundidad	430 x 397 x 308 mm		430 x 832 x 308 mm		510 x 397 x 418 mm		510 x 560 x 418 mm	
Número de cajones grandes	-		-		1		-	
Número de cajones pequeños	-		-		-		2	
Cantidad de puertas	1		1		-		-	
Recorte para sifón	-		-		-		✓	
Con revestimiento de sifón	-		-		-		✓	
Ajuste de altura integrado	-		✓		-		-	
Distancia mínima hasta la pared	-		20 mm		-		-	
N.º de modelo	XS4220 L/R		XS4520 L/R		XS4221		XS4321	
Grupo de precio	01	722€	1.078€	950€	1.213€			
	02	765€	1.127€	999€	1.263€			
	03	858€	1.238€	1.129€	1.442€			
	04	1.084€	1.484€	1.243€	1.513€			
Artículos necesarios								
<b>Lavabo</b>								
Serie	Viu		Viu		Viu		Viu	
	N.º de modelo		N.º de modelo		N.º de modelo		N.º de modelo	
Lavamanos	073345	Desde 252€	073345	Desde 252€	234453	Desde 372€	234453	Desde 372€
<b>Sifón ahorrador de espacio</b>								
					N.º de modelo		N.º de modelo	
					005076	74€	005076	74€

# XSquare

Design by Kurt Merki Jr.

Mueble bajo lavabo								
Tipo de producto		Mueble bajo lavabo al suelo	Mueble bajo lavabo suspendido	Mueble bajo lavabo suspendido	Mueble bajo lavabo al suelo			
Anchura x altura x profundidad		510 x 832 x 418 mm	610 x 397 x 478 mm	610 x 560 x 478 mm	610 x 832 x 478 mm			
Número de cajones grandes		2	1	-	2			
Número de cajones pequeños		-	-	2	-			
Recorte para sifón		✓	-	✓	✓			
Con revestimiento de sifón		✓	-	✓	✓			
Ajuste de altura integrado		✓	-	-	✓			
N.º de modelo		<b>XS4521</b>	<b>XS4222</b>	<b>XS4322</b>	<b>XS4522</b>			
Grupo de precio	01	1.648€	936€	1.251€	1.668€			
	02	1.715€	991€	1.308€	1.751€			
	03	1.898€	1.112€	1.485€	1.919€			
	04	2.035€	1.233€	1.568€	2.079€			
<b>Distribución interior</b>								
Centro			369€	261€	261€			
<b>Artículos necesarios</b>								
<b>Lavabo</b>								
Serie		Viu		Viu		Viu		Viu
N.º de modelo		N.º de modelo		N.º de modelo		N.º de modelo		N.º de modelo
Lavabo		234463		Desde 526€		234463		Desde 526€
Lavamanos		234453		Desde 372€				
<b>Sifón ahorrador de espacio</b>								
N.º de modelo		N.º de modelo		N.º de modelo		N.º de modelo		N.º de modelo
005076		74€		005076		74€		005076
								74€

Mueble bajo lavabo								
Tipo de producto	Mueble bajo lavabo suspendido		Mueble bajo lavabo suspendido		Mueble bajo lavabo al suelo		Mueble bajo lavabo suspendido	
Anchura x altura x profundidad	710 x 397 x 478 mm		710 x 560 x 478 mm		710 x 832 x 478 mm		810 x 397 x 478 mm	
Número de cajones grandes	1		-		2		1	
Número de cajones pequeños	-		2		-		-	
Recorte para sifón	-		✓		✓		-	
Con revestimiento de sifón	-		✓		✓		-	
Ajuste de altura integrado	-		-		✓		-	
N.º de modelo	XS4223		XS4323		XS4523		XS4224	
Grupo de precio	01	967€		1.285€		1.689€		979€
	02	1.029€		1.363€		1.765€		1.036€
	03	1.148€		1.526€		1.943€		1.166€
	04	1.276€		1.781€		2.095€		1.292€
<b>Distribución interior</b>								
Centro	417€		360€		360€		417€	
<b>Artículos necesarios</b>								
<b>Lavabo</b>								
Serie	Viu		Viu		Viu		Viu	
	N.º de modelo		N.º de modelo		N.º de modelo		N.º de modelo	
Lavabo	234473	Desde 630€	234473	Desde 630€	234473	Desde 630€	234483	Desde 744€
<b>Sifón ahorrador de espacio</b>								
	N.º de modelo		N.º de modelo		N.º de modelo		N.º de modelo	
	005076	74€	005076	74€	005076	74€	005076	74€

## XSquare

Design by Kurt Merki Jr.

Mueble bajo lavabo								
Tipo de producto	Mueble bajo lavabo suspendido		Mueble bajo lavabo al suelo		Mueble bajo lavabo suspendido		Mueble bajo lavabo suspendido	
Anchura x altura x profundidad	810 x 560 x 478 mm		810 x 832 x 478 mm		1010 x 397 x 478 mm		1010 x 560 x 478 mm	
Número de cajones grandes	-		2		1		-	
Número de cajones pequeños	2		-		-		2	
Recorte para sifón	✓		✓		-		✓	
Con revestimiento de sifón	✓		✓		-		✓	
Ajuste de altura integrado	-		✓		-		-	
N.º de modelo	XS4324		XS4524		XS4225		XS4325	
Grupo de precio	01	1.334€	1.718€	993€	1.376€			
	02	1.426€	1.815€	1.069€	1.493€			
	03	1.587€	1.975€	1.184€	1.633€			
	04	1.847€	2.151€	1.326€	1.907€			
<b>Distribución interior</b>								
Centro	360€		360€		518€		433€	
<b>Artículos necesarios</b>								
<b>Lavabo</b>								
Serie	Viu		Viu		Viu		Viu	
	N.º de modelo		N.º de modelo		N.º de modelo		N.º de modelo	
Lavabo	234483	Desde 744€	234483	Desde 744€	234410	Desde 922€	234410	Desde 922€
<b>Sifón ahorrador de espacio</b>								
	N.º de modelo		N.º de modelo		N.º de modelo		N.º de modelo	
	005076	74€	005076	74€	005076	74€	005076	74€

Mueble bajo lavabo									
Tipo de producto		Mueble bajo lavabo al suelo		Mueble bajo lavabo suspendido		Mueble bajo lavabo suspendido		Mueble bajo lavabo al suelo	
Anchura x altura x profundidad		1010 x 832 x 478 mm		1210 x 397 x 478 mm		1210 x 560 x 478 mm		1210 x 832 x 478 mm	
Número de cajones grandes		2		1		-		2	
Número de cajones pequeños		-		-		2		-	
Recorte para sifón		✓		-		✓		✓	
Con revestimiento de sifón		✓		-		✓		✓	
Ajuste de altura integrado		✓		-		-		✓	
N.º de modelo		XS4525		XS4226		XS4326		XS4526	
Grupo de precio	01	1.762€		1.031€		1.428€		1.821€	
	02	1.875€		1.117€		1.575€		1.946€	
	03	2.027€		1.229€		1.699€		2.095€	
	04	2.222€		1.382€		1.991€		2.303€	
<b>Distribución interior</b>									
Centro		433€		518€		433€		433€	
<b>Artículos necesarios</b>									
<b>Lavabo</b>									
Serie		Viu		Viu		Viu		Viu	
		N.º de modelo		N.º de modelo		N.º de modelo		N.º de modelo	
Lavabo		234410 Desde 922€		234412 Desde 1.087€		234412 Desde 1.087€		234412 Desde 1.087€	
<b>Sifón ahorrador de espacio</b>									
		N.º de modelo		N.º de modelo		N.º de modelo		N.º de modelo	
		005076 74€		005076 74€		005076 74€		005076 74€	

## XSquare

Design by Kurt Merki Jr.

Encimeras				
Tipo de producto	Encimera	Encimera	Encimera	Encimera
Anchura x altura x profundidad	800 x 16 x 550 mm	800 x 20 x 550 mm	1000 x 16 x 550 mm	1000 x 20 x 550 mm
Material	-	Madera maciza	-	Madera maciza
Cantidad de recortes	1	1	1	1
Permite orificios para grifería	✓	✓	✓	✓
N.º de modelo	XS060D <sup>1,2</sup>	XS061D <sup>2</sup>	XS060E <sup>1,2</sup>	XS061E <sup>2</sup>
Grupo de precio	01	447€	1.119€	473€
	02	487€		519€
	03	582€		617€
	04	667€		751€

Artículos relacionados								
<b>Mueble bajo lavabo para encimera</b>								
	<b>N.º de modelo</b>		<b>N.º de modelo</b>		<b>N.º de modelo</b>		<b>N.º de modelo</b>	
	XS4900 <sup>3</sup>	Desde 1.195€	XS4900 <sup>3</sup>	Desde 1.195€	XS4901 <sup>3</sup>	Desde 1.245€	XS4901 <sup>3</sup>	Desde 1.245€
	XS4910 <sup>3</sup>	Desde 1.572€	XS4910 <sup>3</sup>	Desde 1.572€	XS4911 <sup>3</sup>	Desde 1.638€	XS4911 <sup>3</sup>	Desde 1.638€
<b>Mueble bajo lavabo al suelo con encimera</b>								
	<b>N.º de modelo</b>		<b>N.º de modelo</b>		<b>N.º de modelo</b>		<b>N.º de modelo</b>	
	XS4920 <sup>3</sup>	Desde 2.129€	XS4920 <sup>3</sup>	Desde 2.129€	XS4921 <sup>3</sup>	Desde 2.222€	XS4921 <sup>3</sup>	Desde 2.222€

<sup>1</sup> Material: ver la información sobre producto

<sup>2</sup> Para lavabos sobre encimera y lavabos encastrados sin banco de grifería, indique la posición de perforación de la grifería.

<sup>3</sup> Encontrará la cerámica adecuada en los resúmenes al final de la lista de precios

Encimeras				
Tipo de producto	Encimera	Encimera	Encimera	Encimera
Anchura x altura x profundidad	1200 x 16 x 550 mm	1200 x 20 x 550 mm	1400 x 16 x 550 mm	1400 x 16 x 550 mm
Material	-	Madera maciza	-	-
Cantidad de recortes	1	1	1	2
Permite orificios para grifería	✓	✓	✓	✓
N.º de modelo	XS060F <sup>1,2</sup>	XS061F <sup>2</sup>	XS060G L/M/R <sup>1,2</sup>	XS063G B <sup>1,2</sup>
Grupo de precio	01	500€	1.528€	539€
	02	550€		597€
	03	668€		737€
	04	827€		895€

Artículos relacionados								
<b>Mueble bajo lavabo para encimera</b>								
	<b>N.º de modelo</b>		<b>N.º de modelo</b>		<b>N.º de modelo</b>		<b>N.º de modelo</b>	
	XS4902 <sup>3</sup>	Desde 1.302€	XS4902 <sup>3</sup>	Desde 1.302€	XS4903 L/R <sup>3,4</sup>	Desde 1.760€	XS4906 B <sup>3</sup>	Desde 1.810€
	XS4912 <sup>3</sup>	Desde 1.718€	XS4912 <sup>3</sup>	Desde 1.718€	XS4905 M <sup>3</sup>	Desde 1.845€	XS4916 B <sup>3</sup>	Desde 2.376€
					XS4913 L/R <sup>3,4</sup>	Desde 2.314€		
					XS4915 M <sup>3</sup>	Desde 2.426€		
<b>Mueble bajo lavabo al suelo con encimera</b>								
	<b>N.º de modelo</b>		<b>N.º de modelo</b>		<b>N.º de modelo</b>		<b>N.º de modelo</b>	
	XS4922 <sup>3</sup>	Desde 2.332€	XS4922 <sup>3</sup>	Desde 2.332€	XS4923 L/R <sup>3,4</sup>	Desde 3.140€	XS4926 B <sup>3</sup>	Desde 3.225€
					XS4925 M <sup>3</sup>	Desde 3.293€		





<sup>1</sup> Material: ver la información sobre producto

<sup>2</sup> Para lavabos sobre encimera y lavabos encastrados sin banco de grifería, indique la posición de perforación de la grifería.

<sup>3</sup> Encontrará la cerámica adecuada en los resúmenes al final de la lista de precios

<sup>4</sup> L / R = es posible el lavabo a la izquierda o a la derecha



Encimeras					
Tipo de producto		Encimera	Encimera	Encimera	Encimera
Anchura x altura x profundidad		1400 x 20 x 550 mm	1400 x 20 x 550 mm	1600 x 16 x 550 mm	1600 x 16 x 550 mm
Material		Madera maciza	Madera maciza	-	-
Cantidad de recortes		1	2	1	2
Permite orificios para grifería		✓	✓	✓	✓
N.º de modelo		<b>XS061G L/M/R<sup>1</sup></b>	<b>XS064G B<sup>1</sup></b>	<b>XS060H L/R<sup>1,2</sup></b>	<b>XS063H B<sup>1,2</sup></b>
Grupo de precio	01	1.692€	1.724€	579€	614€
	02			642€	680€
	03			834€	834€
	04			967€	1.029€



Artículos relacionados								
<b>Mueble bajo lavabo para encimera</b>								
	<b>N.º de modelo</b>		<b>N.º de modelo</b>		<b>N.º de modelo</b>		<b>N.º de modelo</b>	
	XS4903 L/R <sup>3,4</sup>	Desde 1.760€	XS4906 B <sup>4</sup>	Desde 1.810€	XS4904 L/R <sup>3,4</sup>	Desde 1.837€	XS4907 B <sup>4</sup>	Desde 1.888€
	XS4905 M <sup>4</sup>	Desde 1.845€	XS4916 B <sup>4</sup>	Desde 2.376€	XS4914 L/R <sup>3,4</sup>	Desde 2.421€	XS4917 B <sup>4</sup>	Desde 2.481€
	XS4913 L/R <sup>3,4</sup>	Desde 2.314€						
	XS4915 M <sup>4</sup>	Desde 2.426€						
<b>Mueble bajo lavabo al suelo con encimera</b>								
	<b>N.º de modelo</b>		<b>N.º de modelo</b>		<b>N.º de modelo</b>		<b>N.º de modelo</b>	
	XS4923 L/R <sup>3,4</sup>	Desde 3.140€	XS4926 B <sup>4</sup>	Desde 3.225€	XS4924 L/R <sup>3,4</sup>	Desde 3.290€	XS4927 B <sup>4</sup>	Desde 3.374€
	XS4925 M <sup>4</sup>	Desde 3.293€						

<sup>1</sup> Para lavabos sobre encimera y lavabos encastrados sin banco de grifería, indique la posición de perforación de la grifería.

<sup>2</sup> Material: ver la información sobre producto

<sup>3</sup> L / R = es posible el lavabo a la izquierda o a la derecha

<sup>4</sup> Encontrará la cerámica adecuada en los resúmenes al final de la lista de precios

Encimeras					
Tipo de producto		Encimera	Encimera		
Anchura x altura x profundidad		1600 x 20 x 550 mm	1600 x 20 x 550 mm		
Material		Madera maciza	Madera maciza		
Cantidad de recortes		1	2		
Permite orificios para grifería		✓	✓		
N.º de modelo		<b>XS061H L/R<sup>1</sup></b>	<b>XS064H B<sup>1</sup></b>		
Grupo de precio	01	1.986€	2.018€		

Artículos relacionados							
<b>Mueble bajo lavabo para encimera</b>							
	<b>N.º de modelo</b>		<b>N.º de modelo</b>		<b>N.º de modelo</b>		<b>N.º de modelo</b>
	XS4904 L/R <sup>2,3</sup>	Desde 1.837€	XS4907 B <sup>3</sup>	Desde 1.888€			
	XS4914 L/R <sup>2,3</sup>	Desde 2.421€	XS4917 B <sup>3</sup>	Desde 2.481€			
<b>Mueble bajo lavabo al suelo con encimera</b>							
	<b>N.º de modelo</b>		<b>N.º de modelo</b>		<b>N.º de modelo</b>		<b>N.º de modelo</b>
	XS4924 L/R <sup>2,3</sup>	Desde 3.290€	XS4927 B <sup>3</sup>	Desde 3.374€			





<sup>1</sup> Para lavabos sobre encimera y lavabos encastrados sin banco de grifería, indique la posición de perforación de la grifería.

<sup>2</sup> L / R = es posible el lavabo a la izquierda o a la derecha

<sup>3</sup> Encontrará la cerámica adecuada en los resúmenes al final de la lista de precios

# XSquare

Design by Kurt Merki Jr.

Mueble bajo lavabo									
									
Tipo de producto		Mueble bajo lavabo para encimera		Mueble bajo lavabo para encimera		Mueble bajo lavabo al suelo con encimera		Mueble bajo lavabo para encimera	
Anchura x altura x profundidad		800 x 400 x 548 mm		800 x 400 x 548 mm		800 x 778 x 548 mm		1000 x 400 x 548 mm	
Número de cajones grandes		1		-		2		1	
Número de cajones pequeños		-		2		-		-	
Recorte para sifón		-		✓		-		-	
Con revestimiento de sifón		-		✓		-		-	
Ajuste de altura integrado		-		-		✓		-	
N.º de modelo		XS4900 <sup>1</sup>		XS4910 <sup>1</sup>		XS4920 <sup>1</sup>		XS4901 <sup>1</sup>	
Grupo de precio	01	1.195€		1.572€		2.129€		1.245€	
	02	1.272€		1.646€		2.239€		1.333€	
	03	1.385€		1.793€		2.383€		1.443€	
	04	1.566€		1.950€		2.620€		1.636€	
<b>Distribución interior</b>									
Centro		413€		356€		413€		436€	
<b>Artículos necesarios</b>									
<b>Encimera</b>									
		N.º de modelo		N.º de modelo		N.º de modelo		N.º de modelo	
1 Recorte (s)	XS060D <sup>2,3</sup>		Desde 447€		XS060D <sup>2,3</sup>		Desde 447€		XS060E <sup>2,3</sup>
	XS061D <sup>3</sup>		1.119€		XS061D <sup>3</sup>		1.119€		XS061E <sup>3</sup>
<b>Artículos relacionados</b>									
<b>Sifón ahorrador de espacio</b>									
		N.º de modelo		N.º de modelo		N.º de modelo		N.º de modelo	
		005076		74€		005076		74€	
		005076		74€		005076		74€	

<sup>1</sup> Encontrará la cerámica adecuada en los resúmenes al final de la lista de precios

<sup>2</sup> Material: ver la información sobre producto

<sup>3</sup> Para lavabos sobre encimera y lavabos encastrados sin banco de grifería, indique la posición de perforación de la grifería.

Mueble bajo lavabo													
Tipo de producto		Mueble bajo lavabo para encimera		Mueble bajo lavabo al suelo con encimera		Mueble bajo lavabo para encimera		Mueble bajo lavabo para encimera					
Anchura x altura x profundidad		1000 x 400 x 548 mm		1000 x 778 x 548 mm		1200 x 400 x 548 mm		1200 x 400 x 548 mm					
Número de cajones grandes		-		2		1		-					
Número de cajones pequeños		2		-		-		2					
Recorte para sifón		✓		-		-		✓					
Con revestimiento de sifón		✓		-		-		✓					
Ajuste de altura integrado		-		✓		-		-					
N.º de modelo		XS4911 <sup>1</sup>		XS4921 <sup>1</sup>		XS4902 <sup>1</sup>		XS4912 <sup>1</sup>					
Grupo de precio	01	1.638€		2.222€		1.302€		1.718€					
	02	1.726€		2.347€		1.401€		1.813€					
	03	1.868€		2.487€		1.508€		1.957€					
	04	2.042€		2.745€		1.719€		2.139€					
<b>Distribución interior</b>													
Centro		426€		436€		518€		426€					
<b>Artículos necesarios</b>													
<b>Encimera</b>													
		N.º de modelo		N.º de modelo		N.º de modelo		N.º de modelo					
1 Recorte (s)	XS060E <sup>2,3</sup>		Desde 473€		XS060E <sup>2,3</sup>		Desde 473€		XS060F <sup>2,3</sup>		Desde 500€		
	XS061E <sup>3</sup>		1.306€		XS061E <sup>3</sup>		1.306€		XS061F <sup>3</sup>		1.528€		
<b>Artículos relacionados</b>													
<b>Sifón ahorrador de espacio</b>													
		N.º de modelo		N.º de modelo		N.º de modelo		N.º de modelo					
		005076		74€		005076		74€		005076		74€	

<sup>1</sup> Encontrará la cerámica adecuada en los resúmenes al final de la lista de precios

<sup>2</sup> Material: ver la información sobre producto

<sup>3</sup> Para lavabos sobre encimera y lavabos encastrados sin banco de grifería, indique la posición de perforación de la grifería.

# XSquare

Design by Kurt Merki Jr.

Mueble bajo lavabo							
Tipo de producto		Mueble bajo lavabo al suelo con encimera	Mueble bajo lavabo para encimera	Mueble bajo lavabo para encimera	Mueble bajo lavabo para encimera		
Anchura x altura x profundidad		1200 x 778 x 548 mm	1400 x 400 x 548 mm	1400 x 400 x 548 mm	1400 x 400 x 548 mm		
Número de cajones grandes		2	2	2	2		
Ajuste de altura integrado		✓	-	-	-		
N.º de modelo		XS4922 <sup>1</sup>	XS4905 M <sup>1</sup>	XS4903 L/R <sup>1,2</sup>	XS4906 B <sup>1</sup>		
Grupo de precio	01	2.332€	1.845€	1.760€	1.810€		
	02	2.475€	1.961€	1.878€	1.925€		
	03	2.613€	2.139€	2.041€	2.059€		
	04	2.886€	2.365€	2.274€	2.323€		
<b>Distribución interior</b>							
En ambos lados			408€	834€	834€		
Izquierda			204€	417€	417€		
Centro		518€					
Derecha			204€	417€	417€		
<b>Artículos necesarios</b>							
<b>Encimera</b>							
	N.º de modelo		N.º de modelo		N.º de modelo		N.º de modelo
1 Recorte (s)	XS060F <sup>3,4</sup>	Desde 500€	XS060G L/M/R <sup>3,4</sup>	Desde 539€	XS060G L/M/R <sup>3,4</sup>	Desde 539€	
	XS061F <sup>4</sup>	1.528€	XS061G L/M/R <sup>4</sup>	1.692€	XS061G L/M/R <sup>4</sup>	1.692€	
2 Recorte (s)							XS063G B <sup>3,4</sup> Desde 574€
							XS064G B <sup>4</sup> 1.724€
<b>Artículos relacionados</b>							
<b>Sifón ahorrador de espacio</b>							
	N.º de modelo		N.º de modelo		N.º de modelo		N.º de modelo
	005076	74€	005076	74€	005076	74€	005076 74€

<sup>1</sup> Encontrará la cerámica adecuada en los resúmenes al final de la lista de precios

<sup>2</sup> L / R = es posible el lavabo a la izquierda o a la derecha

<sup>3</sup> Material: ver la información sobre producto

<sup>4</sup> Para lavabos sobre encimera y lavabos encastrados sin banco de grifería, indique la posición de perforación de la grifería.

Mueble bajo lavabo								
Tipo de producto	Mueble bajo lavabo para encimera		Mueble bajo lavabo para encimera		Mueble bajo lavabo para encimera		Mueble bajo lavabo al suelo con encimera	
Anchura x altura x profundidad	1400 x 400 x 548 mm		1400 x 400 x 548 mm		1400 x 400 x 548 mm		1400 x 778 x 548 mm	
Número de cajones grandes	-		-		-		4	
Número de cajones pequeños	4		4		4		-	
Recorte para sifón	✓		✓		✓		-	
Con revestimiento de sifón	✓		✓		✓		-	
Ajuste de altura integrado	-		-		-		✓	
N.º de modelo	XS4915 M <sup>1</sup>		XS4913 L/R <sup>1,2</sup>		XS4916 B <sup>1</sup>		XS4925 M <sup>1</sup>	
Grupo de precio	01	2.426€	2.314€	2.376€	3.293€			
	02	2.532€	2.425€	2.488€	3.446€			
	03	2.764€	2.639€	2.662€	3.690€			
	04	2.943€	2.831€	2.894€	3.959€			
<b>Distribución interior</b>								
En ambos lados	738€		834€		834€		408€	
Izquierda	369€		417€		417€		204€	
Derecha	369€		417€		417€		204€	
<b>Artículos necesarios</b>								
<b>Encimera</b>								
1 Recorte (s)	N.º de modelo		N.º de modelo		N.º de modelo		N.º de modelo	
	XS060G L/M/R <sup>3,4</sup>	Desde 539€	XS060G L/M/R <sup>3,4</sup>	Desde 539€	XS060G L/M/R <sup>3,4</sup>	Desde 539€	XS060G L/M/R <sup>3,4</sup>	Desde 539€
2 Recorte (s)	XS061G L/M/R <sup>4</sup>	1.692€	XS061G L/M/R <sup>4</sup>	1.692€	XS063G B <sup>3,4</sup>	Desde 574€	XS061G L/M/R <sup>4</sup>	1.692€
					XS064G B <sup>4</sup>	1.724€		
<b>Artículos relacionados</b>								
<b>Sifón ahorrador de espacio</b>								
	N.º de modelo		N.º de modelo		N.º de modelo		N.º de modelo	
	005076	74€	005076	74€	005076	74€	005076	74€

<sup>1</sup> Encontrará la cerámica adecuada en los resúmenes al final de la lista de precios

<sup>2</sup> L / R = es posible el lavabo a la izquierda o a la derecha

<sup>3</sup> Material: ver la información sobre producto

<sup>4</sup> Para lavabos sobre encimera y lavabos encastrados sin banco de grifería, indique la posición de perforación de la grifería.

## XSquare

Design by Kurt Merki Jr.

Mueble bajo lavabo								
Tipo de producto		Mueble bajo lavabo al suelo con encimera		Mueble bajo lavabo al suelo con encimera		Mueble bajo lavabo para encimera		
Anchura x altura x profundidad		1400 x 778 x 548 mm		1400 x 778 x 548 mm		1600 x 400 x 548 mm		
Número de cajones grandes		4		4		2		
Ajuste de altura integrado		✓		✓		-		
N.º de modelo		XS4923 L/R <sup>1,2</sup>		XS4926 B <sup>2</sup>		XS4904 L/R <sup>1,2</sup>		
Grupo de precio	01	3.140€	3.225€	1.837€	1.888€			
	02	3.303€	3.386€	1.961€	2.007€			
	03	3.517€	3.610€	2.134€	2.151€			
	04	3.812€	3.891€	2.361€	2.408€			
<b>Distribución interior</b>								
En ambos lados		834€	834€	834€	834€			
Izquierda		417€	417€	417€	417€			
Derecha		417€	417€	417€	417€			
<b>Artículos necesarios</b>								
<b>Encimera</b>								
		<b>N.º de modelo</b>		<b>N.º de modelo</b>		<b>N.º de modelo</b>	<b>N.º de modelo</b>	
1 Recorte (s)		XS060G L/M/R <sup>3,4</sup>	Desde 539€			XS060H L/R <sup>3,4</sup>	Desde 579€	
		XS061G L/M/R <sup>4</sup>	1.692€			XS061H L/R <sup>4</sup>	1.986€	
2 Recorte (s)				XS063G B <sup>3,4</sup>	Desde 574€		XS063H B <sup>3,4</sup>	Desde 614€
				XS064G B <sup>4</sup>	1.724€		XS064H B <sup>4</sup>	2.018€
<b>Artículos relacionados</b>								
<b>Sifón ahorrador de espacio</b>								
		<b>N.º de modelo</b>		<b>N.º de modelo</b>		<b>N.º de modelo</b>	<b>N.º de modelo</b>	
		005076	74€	005076	74€	005076	74€	

<sup>1</sup> L / R = es posible el lavabo a la izquierda o a la derecha

<sup>2</sup> Encontrará la cerámica adecuada en los resúmenes al final de la lista de precios

<sup>3</sup> Material: ver la información sobre producto

<sup>4</sup> Para lavabos sobre encimera y lavabos encastrados sin banco de grifería, indique la posición de perforación de la grifería.

Mueble bajo lavabo									
Tipo de producto		Mueble bajo lavabo para encimera		Mueble bajo lavabo para encimera		Mueble bajo lavabo al suelo con encimera		Mueble bajo lavabo al suelo con encimera	
Anchura x altura x profundidad		1600 x 400 x 548 mm		1600 x 400 x 548 mm		1600 x 778 x 548 mm		1600 x 778 x 548 mm	
Número de cajones grandes		-		-		4		4	
Número de cajones pequeños		4		4		-		-	
Recorte para sifón		✓		✓		-		-	
Con revestimiento de sifón		✓		✓		-		-	
Ajuste de altura integrado		-		-		✓		✓	
N.º de modelo		XS4914 L/R <sup>1,2</sup>		XS4917 B <sup>2</sup>		XS4924 L/R <sup>1,2</sup>		XS4927 B <sup>2</sup>	
Grupo de precio	01	2.421€	2.481€	3.290€	3.374€				
	02	2.538€	2.598€	3.459€	3.542€				
	03	2.761€	2.781€	3.683€	3.779€				
	04	2.942€	3.000€	3.966€	4.044€				
<b>Distribución interior</b>									
En ambos lados		834€		720€		834€		834€	
Izquierda		417€		417€		417€		417€	
Derecha		417€		417€		417€		417€	
<b>Artículos necesarios</b>									
<b>Encimera</b>									
		N.º de modelo		N.º de modelo		N.º de modelo		N.º de modelo	
1 Recorte (s)		XS060H L/R <sup>3,4</sup> Desde 579€		XS060H L/R <sup>3,4</sup> Desde 579€		XS060H L/R <sup>3,4</sup> Desde 579€		XS060H L/R <sup>3,4</sup> Desde 579€	
		XS061H L/R <sup>4</sup> 1.986€		XS061H L/R <sup>4</sup> 1.986€		XS061H L/R <sup>4</sup> 1.986€		XS061H L/R <sup>4</sup> 1.986€	
2 Recorte (s)				XS063H B <sup>3,4</sup> Desde 614€		XS063H B <sup>3,4</sup> Desde 614€		XS063H B <sup>3,4</sup> Desde 614€	
				XS064H B <sup>4</sup> 2.018€		XS064H B <sup>4</sup> 2.018€		XS064H B <sup>4</sup> 2.018€	
<b>Artículos relacionados</b>									
<b>Sifón ahorrador de espacio</b>									
		N.º de modelo		N.º de modelo		N.º de modelo		N.º de modelo	
		005076 74€		005076 74€		005076 74€		005076 74€	

<sup>1</sup> L / R = es posible el lavabo a la izquierda o a la derecha





<sup>2</sup> Encontrará la cerámica adecuada en los resúmenes al final de la lista de precios





<sup>3</sup> Material: ver la información sobre producto

<sup>4</sup> Para lavabos sobre encimera y lavabos encastrados sin banco de grifería, indique la posición de perforación de la grifería.

## XSquare

Design by Kurt Merki Jr.

Espejo/Mueble espejo					
Tipo de producto		Espejo	Espejo	Espejo	Espejo
Versión		Sensor	Icon	Icon	Icon
Anchura x altura x profundidad		450 x 800 x 33 mm	600 x 800 x 33 mm	800 x 800 x 33 mm	1000 x 800 x 33 mm
Iluminación LED		Franjas lumínicas, Lateral	Franjas lumínicas, Lateral, Iluminación indirecta, Superior Inferior	Franjas lumínicas, Lateral, Iluminación indirecta, Superior Inferior	Franjas lumínicas, Lateral, Iluminación indirecta, Superior Inferior
Potencia de iluminación		25 W	43 W	49 W	58 W
Ajuste del color de luz con efecto memoria		-	✓	✓	✓
Función de regulación de intensidad		Integrado/a	Integrado/a	Integrado/a	Integrado/a
Calefacción anti-vaho		-	Integrado/a Con desconexión integrada	Integrado/a Con desconexión integrada	Integrado/a Con desconexión integrada
Activación de la iluminación		Interruptor - Sensor	Panel de control sin contacto	Panel de control sin contacto	Panel de control sin contacto
Clase de eficiencia energética		D	D	D	D
N.º de modelo		<b>XS7010</b>	<b>XS7011</b>	<b>XS7012</b>	<b>XS7013</b>
Grupo de precio	01	1.134€	1.662€	1.708€	1.882€

Espejo/Mueble espejo					
Tipo de producto		Espejo	Espejo	Espejo	Espejo
Versión		Icon	Icon	Icon	Icon
Anchura x altura x profundidad		1200 x 800 x 33 mm	1300 x 800 x 33 mm	1400 x 800 x 33 mm	1600 x 800 x 33 mm
Iluminación LED		Franjas lumínicas, Lateral, Iluminación indirecta, Superior Inferior	Franjas lumínicas, Lateral, Iluminación indirecta, Superior Inferior	Franjas lumínicas, Lateral, Iluminación indirecta, Superior Inferior	Franjas lumínicas, Lateral, Iluminación indirecta, Superior Inferior
Potencia de iluminación		64 W	68 W	72 W	78 W
Ajuste del color de luz con efecto memoria		✓	✓	✓	✓
Función de regulación de intensidad		Integrado/a	Integrado/a	Integrado/a	Integrado/a
Calefacción anti-vaho		Integrado/a Con desconexión integrada	Integrado/a Con desconexión integrada	Integrado/a Con desconexión integrada	Integrado/a Con desconexión integrada
Activación de la iluminación		Panel de control sin contacto	Panel de control sin contacto	Panel de control sin contacto	Panel de control sin contacto
Clase de eficiencia energética		D	D	D	D
N.º de modelo		<b>XS7014</b>	<b>XS7015</b>	<b>XS7016</b>	<b>XS7017</b>
Grupo de precio	01	2.110€	2.169€	2.213€	2.356€



Espejo/Mueble espejo								
Tipo de producto	Mueble espejo		Mueble espejo		Mueble espejo		Mueble espejo	
Versión	Sensor		Sensor		Sensor		Sensor	
Anchura x altura x profundidad	600 x 800 x 155 mm		800 x 800 x 155 mm		1000 x 800 x 155 mm		1200 x 800 x 155 mm	
Cantidad de puertas	1		2		2		2	
Cantidad de estantes de cristal	2		2		2		2	
Cantidad de estantes de madera	1		1		1		1	
Iluminación LED	Franjas lumínicas, Lateral		Franjas lumínicas, Lateral		Franjas lumínicas, Lateral		Franjas lumínicas, Lateral	
Función de regulación de intensidad	Integrado/a		Integrado/a		Integrado/a		Integrado/a	
Iluminación LED para puesto de aseo	Integrado/a		Integrado/a		Integrado/a		Integrado/a	
Activación de la iluminación	Interruptor - Sensor		Interruptor - Sensor		Interruptor - Sensor		Interruptor - Sensor	
Enchufe	Integrado/a		Integrado/a		Integrado/a		Integrado/a	
Modelo de espejo	Puertas con espejo en ambos lados / Espejo en pared trasera		Puertas con espejo en ambos lados / Espejo en pared trasera		Puertas con espejo en ambos lados / Espejo en pared trasera		Puertas con espejo en ambos lados / Espejo en pared trasera	
Clase de eficiencia energética	D		D		D		D	
N.º de modelo	XS7111 L/R		XS7112		XS7113		XS7114	
Grupo de precio	01	2.121€	2.244€	2.326€	2.583€			
	02	2.190€	2.300€	2.394€	2.655€			
	03	2.229€	2.357€	2.443€	2.713€			
	04	2.361€	2.475€	2.573€	2.856€			
Artículos relacionados								
Listón magnético	N.º de modelo		N.º de modelo		N.º de modelo		N.º de modelo	
	UV9709		UV9709		UV9709		UV9709	
	56€		56€		56€		56€	

# XSquare

Design by Kurt Merki Jr.

Armarios					
Tipo de producto	Armario medio	Armario medio	Armario alto	Armario alto	
Anchura x altura x profundidad	500 x 896 x 236 mm	500 x 1136 x 236 mm	500 x 1776 x 356 mm	500 x 2016 x 356 mm	
Cantidad de puertas	1	1	1	1	
Cantidad de estantes de cristal con sistema de soporte de aluminio	2	2	4	4	
Ajuste de altura integrado	-	✓	-	✓	
Bastidor incl.	-	✓	-	✓	
Distancia mínima hasta la pared	20 mm	20 mm	20 mm	20 mm	
Distancia mínima de separación entre muebles	20 mm	20 mm	20 mm	20 mm	
N.º de modelo	<b>XS1303 L/R</b>	<b>XS1304 L/R</b>	<b>XS1313 L/R</b>	<b>XS1314 L/R</b>	
Grupo de precio	01	1.174€	1.597€	1.708€	2.087€
	02	1.294€	1.719€	1.939€	2.318€
	03	1.631€	2.060€	2.579€	2.963€
	04	1.977€	2.401€	2.897€	3.274€

**Información de producto**

<b>Frontal</b> <b>Cuerpo</b>	<b>Decorado</b> Precio grupo 1	<b>07</b> Gris cemento mate <b>16</b> Roble negro <b>18</b> Blanco mate <b>21</b> Nogal oscuro <b>30</b> Roble natural <b>35</b> Roble Terra <b>43</b> Basalto mate <b>49</b> Grafito mate <b>79</b> Nogal natural <b>91</b> Taupe mate	<b>Material base frontal:</b> aglomerado de tres capas altamente compactado. Recubierto por ambos lados con resina de melamina. Parte inferior de la encimera (HPL) en color negro diamante (57). <b>Material base cuerpo:</b> aglomerado de tres capas altamente compactado. Recubierto por ambos lados con imprimación (HPL). Interior en negro diamante (57). <b>Material cantos:</b> cantos ABS.
	<b>Decorado</b> Precio grupo 2	<b>22</b> Blanco brillante <b>75</b> Lino	<b>Material base frontal:</b> aglomerado de tres capas altamente compactado. Recubierto por ambos lados con imprimación (HPL). <b>Material base cuerpo:</b> aglomerado de tres capas altamente compactado. Recubierto por ambos lados con imprimación (HPL). Interior en negro diamante (57). <b>Material cantos:</b> cantos ABS.
	<b>Decorado</b> Precio grupo 3	<b>80</b> Grafito extra mate <b>83</b> Taupe extra mate <b>84</b> Blanco extra mate	<b>Material base frontal:</b> aglomerado de tres capas altamente compactado. Recubierto por ambos lados con imprimación (HPL). <b>Material base cuerpo:</b> aglomerado de tres capas altamente compactado. Recubierto por ambos lados con imprimación (HPL). Interior en negro diamante (57). <b>Material cantos:</b> cantos ABS.
	<b>Chapa de madera auténtica</b> Precio grupo 3	<b>13</b> Nogal americano <b>69</b> Nogal cepillado <b>71</b> Roble mediterráneo <b>72</b> Roble oscuro cepillado	<b>Material base frontal:</b> aglomerado de tres capas altamente compactado. Recubierto por ambos lados con chapa de madera auténtica. <b>Material base cuerpo:</b> aglomerado de tres capas altamente compactado. Recubierto por un lado con chapa de madera auténtica. Interior imprimación (HPL) en negro diamante (57). <b>Material cantos:</b> cantos ABS. La chapa de madera auténtica es un material natural, puede haber ciertas diferencias de color y estructura de vetas.
	<b>Lacado</b> Precio grupo 4	<b>38</b> Gris Dolomiti brillante <b>40</b> Negro brillante <b>85</b> Blanco brillante <b>89</b> Gris franela brillante <b>90</b> Gris franela satén	<b>Material base frontal:</b> madera MDF compactada recubierta por un lado con laca de varias capas. Interior recubierto con resina de melamina en negro diamante (57). <b>Material base cuerpo:</b> madera MDF compactada recubierta por un lado con laca de varias capas. Interior recubierto con resina de melamina en negro diamante (57). <b>Material cantos:</b> cantos ABS (lacados).

**Espejo con iluminación**

Versión con sensor:  
 IP 44  
 LED, tono de luz 3500 Kelvin.  
 LED (vida útil > 30 000 horas)  
 LED fija  
 Calefacción de espejo opcionalmente disponible (a partir de 600 mm de anchura).  
 A partir de anchura de espejo de 1320 mm adicionalmente con iluminación indirecta superior.  
 Distancia entre el sensor y las superficies reflectantes = mín. 75 mm  
 Función ON/OFF posible incluso a través de interruptores de obra

Versión con iconos:  
 IP 44  
 LED, tono de luz 2700 – 6500 Kelvin  
 LED (vida útil > 30 000 horas)  
 LED fija  
 Panel de mando sin contacto en el lado frontal con 3 iconos situados en vertical.  
 Función ON/OFF posible incluso a través de interruptores de obra



Icono 1 (arriba): encendido/apagado, con función de regulación de intensidad para franja de luz lateral



Icono 2 (centro): encendido/apagado, con función de regulación de intensidad para luz indirecta superior e inferior



Icono 3 (abajo): encendido/apagado, calefacción de espejo (antivaho) con función de apagado automático después de 60 minutos

Pulsar simultáneamente el icono 1 y el icono 2 y mantener: cambio continuo del tono de luz entre 2700 - 6500 Kelvin.

Información de producto		
<b>Mueble espejo con iluminación</b>		
Versión con sensor: IP 44 LED, tono de luz 3500 Kelvin. LED (vida útil > 30 000 horas) LED fija  Laterales del cuerpo con espejo Fondo del cuerpo inferior perfilado en forma de onda para guardar piezas pequeñas Distancia entre el sensor y las superficies reflectantes = mín. 75 mm  Versión con iconos: IP 44 LED, tono de luz 2700 – 6500 Kelvin LED (vida útil > 30 000 horas) LED fija  Panel de mando sin contacto en el lado exterior de cuerpo con espejo (dcha.) con 2 iconos situados en vertical. Iluminación interior LED (3500 Kelvin) que se enciende y se apaga automáticamente mediante un sensor al abrir o cerrar las puertas de espejo. Laterales del cuerpo con espejo. Fondo del cuerpo inferior perfilado en forma de onda para guardar piezas pequeñas.		
 Icono 1 (arriba): encendido/apagado, con función de regulación de intensidad para franja de luz lateral		
 Icono 2 (abajo): encendido/apagado, con función de regulación de intensidad para luz indirecta superior e inferior Pulsando simultáneamente los iconos 1 y 2: cambio continuo del tono de luz entre 2700 - 6500 Kelvin		
<b>Perfil lateral para espejo, mueble espejo, mueble bajo lavabo, armario alto, armario medio</b>	<b>B1</b> Champán mate <b>B2</b> Negro mate	Aluminio anodizado
<b>Técnica cierre de cajones</b>	Sin tirador	Técnica "Tip-on" con cierre automático. Apertura automática en caso de contacto intencionado.
<b>Sistemas de distribución</b>	<b>Madera maciza</b> Precio grupo 1 <b>77</b> Nogal americano macizo <b>78</b> Arce macizo	Los sistemas de distribución se encuentran disponibles en los acabados arce y nogal, en una mezcla de materiales de madera maciza y vidrio acrílico. Para cada anchura de cajón de 584 a 1280 mm existe un sistema de distribución diseñado de forma individual. Las posibilidades de equipamiento de distribución aumentan con una mayor anchura del cajón para poder utilizar el espacio de forma óptima. El fondo, la tapa, los fondos ondulados pequeño y grande, así como las sujeciones para los cepillos están recubiertos con un lacado antideslizante.
<b>Caja de distribución para mueble espejo # XV 9948</b>	<b>Madera maciza</b> Precio grupo 1 <b>77</b> Nogal americano macizo <b>78</b> Arce macizo	Mezcla de materiales de madera maciza (arce o nogal) y vidrio acrílico con tapa gris.
<b>Listón magnético para mueble espejo # UV 9709</b>		Fijación magnética en el interior del mueble espejo como soporte para utensilios metálicos de baño.
<b>Patas # XV 9714</b>	<b>B1</b> Champán mate	Aluminio anodizado
<b>Patas # XV 9715</b>	<b>B2</b> Negro mate	Aluminio anodizado

**Información de producto**

**Calefacción de espejo (antivaho) (opcional en la versión con sensor) (estándar en la versión con iconos)**

La calefacción de espejo (antivaho) impide la formación de condensación en una superficie parcial definida del espejo. La calefacción se enciende y se apaga en caso de la versión sensor junto con la iluminación del espejo. Si el espejo ya está empañado antes del encendido, el tiempo de secado es de unos 5 minutos.

Función de desconexión automática al cabo de 60 minutos.

1 calefacción de espejo (antivaho) 200 x 400 mm para anchura de espejo de 620 mm (en el centro), 19 W

1 calefacción de espejo (antivaho) 400 x 400 mm para anchura de espejo de 820 y 1020 mm (en el centro), 37 W

1 calefacción de espejo (antivaho) 600 x 400 mm para anchura de espejo de 1220 mm (en el centro), 38 W

2 calefacciones de espejo 400 x 400 mm para anchura de espejo de 1320 mm /

1420 mm / 1620 mm (1 izquierda / 1 derecha), 74 W

2 calefacciones de espejo (antivaho) de 600 x 400 mm para anchura de espejo de 1820 y 2020 mm (1 izquierda / 1 derecha), 76 W

**Variantes de orificio para grifería:**

E = con dos orificios para grifería: ● ●

N = sin orificio para grifería: ☒

O = Con un orificio para grifería: ●

Superficie del marco c-bonded de 3 lados, en color del perfil = 12.º dígito P o en color del cuerpo = 12.º dígito C.

El marco c-bonded se pega firme a la cerámica y se suministra junto con el mueble bajo lavabo en una sola pieza.

La cerámica se fija a la pared adicionalmente con una escuadra de fijación ad-junta. Los tornillos de fijación para la escuadra no se incluyen en el volumen de suministro, tener en cuenta las instrucciones de montaje.

**Lavabo mueble c-bonded con estructura inferior**

**Lavabo mueble c-bonded con consola metálica**

**B1** Champán mate  
**B2** Negro mate

Superficie de la consola metálica incluido el marco c-bonded de 3 lados de aluminio anodizado

**Variantes de orificio para grifería:**

E = con dos orificios para grifería: ● ●

N = sin orificio para grifería: ☒

O = Con un orificio para grifería: ●

El marco c-bonded se pega firme a la cerámica y se suministra junto con la bandeja de cristal y la consola metálica desmontada en un bulto.

La cerámica se fija a la pared adicionalmente con una escuadra de fijación ad-junta. Los tornillos de fijación para la escuadra no se incluyen en el volumen de suministro, tener en cuenta las instrucciones de montaje.

**Bandeja de cristal para consola metálica**

**10** Melocotón perla  
**40** Negro  
**85** Blanco  
**89** Gris franela

Cristal de seguridad

**Nuevo n.º art.**

**Dígito 12**  
Código de país para mueble espejo con enchufe

**0** AD, ES, PT  
**1** MA  
**3** GB

Ej.:  
Mueble espejo: XV 7141 L B1 B1 Q000

O código del país para espejo

**0** 220 – 240 V: AD, ES, PT, MA, GB

Ej.:  
Espejo: XV 7033 0 B1 B1 Q000

O color del marco c-bonded

**c** color del cuerpo  
**p** color del perfil

Ej.: XV 4710 E B2 72 P000

**Dígito 13**  
Sistemas de distribución

**0** sin sistema de distribución  
**A** arce (centro)  
**B** arce (izquierda)  
**C** arce (derecha)  
**D** arce (ambos lados)  
**E** nogal (centro)  
**F** nogal (izquierda)  
**G** nogal (derecha)  
**H** nogal (ambos lados)

Ej.: XV 4775 L B1 07 0D00

O calefacción de espejo opcional

**0** sin calefacción de espejo  
**1** calefacción de espejo

Ej.: XV 7033 0 B1 B1 0100

**Dígito 14**  
Iluminación opcional en el puesto de aseo en muebles  
1 iluminación en el puesto de aseo espejo

**0** sin iluminación en el puesto de aseo  
**1** iluminación en el puesto de aseo

Ej.: XV 7131 L B1 B1 0010

**Ejemplo de pedido**


Descripción				
	<b>1</b>	incl.	<b>2</b>	<b>3</b>
Tipo de producto	Juego c-bonded para patas	Sistemas de distribución	Patas	Mueble espejo
Anchura x altura x profundidad	800 x 610 x 480 mm	800 x 55 x 350 mm	10 x 240 x 25 mm	820 x 800 x 156 mm
Cantidad	1	1	1	1
Color	72 Roble oscuro cepillado B2 Perfil negro P Bastidor en color del perfil	78 Arce macizo	Negro mate	B2 Perfil negro
N.º de art.	# XV 4710 E B2 72 PA00		# XV 9715 0 00 00	# XV 7142 0 B2 B2 0000

Descripción				
			<b>4</b>	<b>5</b>
Tipo de producto	Caja de distribución	Listón magnético	Armario alto	Patas
Anchura x altura x profundidad	100 x 55 x 160 mm	90 x 10 x 5 mm	500 x 1770 x 360 mm	10 x 240 x 25 mm
Cantidad	2	1	1	1
Color	78 Arce macizo	en cromo	72 Roble oscuro cepillado B2 Perfil negro	Negro mate
N.º de art.	# XV 9948 0 78 78	# UV 9709 0 00 00	# XV 1376 L B2 72	# XV 9715 0 00 00

Descripción				
	<b>A</b>			
Tipo de producto	Grifería de lavabo de 2 orificios electrónica			
Anchura x altura x profundidad	Tamaño M			
Cantidad	1			
Color	en cromo			
N.º de art.	# D11100 0070 10			





Mueble bajo lavabo								
Tipo de producto	Mueble bajo lavabo suspendido	Mueble bajo lavabo al suelo	Mueble bajo lavabo suspendido	Mueble bajo lavabo suspendido				
Anchura x altura x profundidad	410 x 400 x 290 mm	410 x 594 x 290 mm	510 x 400 x 420 mm	510 x 560 x 420 mm				
Número de cajones grandes	-	-	1	-				
Número de cajones pequeños	-	-	-	2				
Cantidad de puertas	1	1	-	-				
Recorte para sifón	-	-	-	✓				
Con revestimiento de sifón	-	-	-	✓				
Compacto	-	-	✓	✓				
Distancia mínima hasta la pared	20 mm	20 mm	-	-				
N.º de modelo	<b>XV4024 L/R</b>	<b>XV4480 L/R</b>	<b>XV4215</b>	<b>XV4315</b>				
Grupo de precio	01	554€	631€	953€	1.202€			
	02	612€	726€	1.039€	1.296€			
	03	726€	923€	1.163€	1.456€			
	04	894€	1.012€	1.590€	1.998€			
Artículos necesarios								
<b>Lavabo</b>								
Serie	ME by Starck		ME by Starck		ME by Starck		ME by Starck	
	<b>N.º de modelo</b>		<b>N.º de modelo</b>		<b>N.º de modelo</b>		<b>N.º de modelo</b>	
Lavabo				233653	Desde 450€	233653	Desde 450€	
Lavamanos	072343	Desde 396€	072343					
<b>Sifón ahorrador de espacio</b>				<b>N.º de modelo</b>		<b>N.º de modelo</b>		
				005076	74€	005076	74€	
Artículos relacionados								
<b>Patas</b>								
Acabado de la superficie		Anodizado						
		<b>N.º de modelo</b>						
Cantidad de patas: 2		XV9714		223€				
<b>Patas</b>								
Acabado de la superficie		Anodizado						
		<b>N.º de modelo</b>						
Cantidad de patas: 2		XV9715		223€				

Mueble bajo lavabo									
Tipo de producto		Mueble bajo lavabo al suelo		Mueble bajo lavabo suspendido		Mueble bajo lavabo suspendido		Mueble bajo lavabo al suelo	
Anchura x altura x profundidad		510 x 594 x 420 mm		610 x 400 x 390 mm		610 x 560 x 390 mm		610 x 594 x 390 mm	
Número de cajones grandes		2		1		-		2	
Número de cajones pequeños		-		-		2		-	
Recorte para sifón		✓		-		✓		✓	
Con revestimiento de sifón		✓		-		✓		✓	
Compacto		✓		✓		✓		✓	
N.º de modelo		<b>XV4459</b>		<b>XV4078</b>		<b>XV4178</b>		<b>XV4488</b>	
Grupo de precio	01	1.235€		985€		1.232€		1.267€	
	02	1.378€		1.060€		1.342€		1.401€	
	03	1.526€		1.209€		1.519€		1.585€	
	04	2.213€		1.633€		2.156€		2.258€	
<b>Distribución interior</b>									
Centro				369€		261€		261€	
<b>Artículos necesarios</b>									
<b>Lavabo</b>									
Serie		ME by Starck		ME by Starck		ME by Starck		ME by Starck	
		N.º de modelo		N.º de modelo		N.º de modelo		N.º de modelo	
Lavabo		233653 Desde 450€		234263 Desde 409€		234263 Desde 409€		234263 Desde 409€	
<b>Sifón ahorrador de espacio</b>									
		N.º de modelo		N.º de modelo		N.º de modelo		N.º de modelo	
		005076 74€		005076 74€		005076 74€		005076 74€	
<b>Artículos relacionados</b>									
<b>Patas</b>		Anodizado						Anodizado	
		N.º de modelo						N.º de modelo	
Cantidad de patas: 2		XV9714 223€						XV9714 223€	
<b>Patas</b>		Anodizado						Anodizado	
		N.º de modelo						N.º de modelo	
Cantidad de patas: 2		XV9715 223€						XV9715 223€	



Mueble bajo lavabo								
Tipo de producto	Mueble bajo lavabo suspendido		Mueble bajo lavabo suspendido		Mueble bajo lavabo al suelo		Mueble bajo lavabo suspendido	
Anchura x altura x profundidad	610 x 400 x 480 mm		610 x 560 x 480 mm		610 x 594 x 480 mm		810 x 400 x 390 mm	
Número de cajones grandes	1		-		2		1	
Número de cajones pequeños	-		2		-		-	
Recorte para sifón	-		✓		✓		-	
Con revestimiento de sifón	-		✓		✓		-	
Compacto	-		-		-		✓	
N.º de modelo	XV4025		XV4125		XV4481		XV4079	
Grupo de precio	01	985€	1.232€	1.274€	1.012€			
	02	1.060€	1.342€	1.416€	1.099€			
	03	1.209€	1.519€	1.593€	1.257€			
	04	1.633€	2.156€	2.279€	1.662€			
<b>Distribución interior</b>								
Centro	369€		261€		261€		417€	
<b>Artículos necesarios</b>								
<b>Lavabo</b>								
Serie	ME by Starck		ME by Starck		ME by Starck		ME by Starck	
	<b>N.º de modelo</b>		<b>N.º de modelo</b>		<b>N.º de modelo</b>		<b>N.º de modelo</b>	
Lavabo	233663	Desde 539€	233663	Desde 539€	233663	Desde 539€	234283	Desde 534€
<b>Sifón ahorrador de espacio</b>								
	<b>N.º de modelo</b>		<b>N.º de modelo</b>		<b>N.º de modelo</b>		<b>N.º de modelo</b>	
	005076	74€	005076	74€	005076	74€	005076	74€
<b>Artículos relacionados</b>								
<b>Patás</b>								
Acabado de la superficie					Anodizado			
					<b>N.º de modelo</b>			
Cantidad de patas: 2					XV9714	223€		
<b>Patás</b>								
Acabado de la superficie					Anodizado			
					<b>N.º de modelo</b>			
Cantidad de patas: 2					XV9715	223€		

Mueble bajo lavabo							
Tipo de producto		Mueble bajo lavabo suspendido	Mueble bajo lavabo al suelo	Mueble bajo lavabo suspendido	Mueble bajo lavabo suspendido		
Anchura x altura x profundidad		810 x 560 x 390 mm	810 x 594 x 390 mm	810 x 400 x 480 mm	810 x 560 x 480 mm		
Número de cajones grandes		-	2	1	-		
Número de cajones pequeños		2	-	-	2		
Recorte para sifón		✓	✓	-	✓		
Con revestimiento de sifón		✓	✓	-	✓		
Compacto		✓	✓	-	-		
N.º de modelo		<b>XV4179</b>	<b>XV4489</b>	<b>XV4026</b>	<b>XV4126</b>		
Grupo de precio	01	1.264€	1.310€	1.012€	1.264€		
	02	1.381€	1.458€	1.099€	1.392€		
	03	1.572€	1.658€	1.257€	1.604€		
	04	2.215€	2.316€	1.662€	2.215€		
<b>Distribución interior</b>							
Centro		360€	360€	417€	360€		
<b>Artículos necesarios</b>							
<b>Lavabo</b>							
Serie		ME by Starck		ME by Starck		ME by Starck	
		<b>N.º de modelo</b>	<b>N.º de modelo</b>	<b>N.º de modelo</b>	<b>N.º de modelo</b>	<b>N.º de modelo</b>	<b>N.º de modelo</b>
Lavabo		234283	234283	233683	233683	234583	234683
		Desde 534€	Desde 534€	Desde 683€	Desde 683€	Desde 741€	Desde 741€
<b>Sifón ahorrador de espacio</b>							
		<b>N.º de modelo</b>	<b>N.º de modelo</b>	<b>N.º de modelo</b>	<b>N.º de modelo</b>	<b>N.º de modelo</b>	<b>N.º de modelo</b>
		005076	005076	005076	005076	005076	005076
		74€	74€	74€	74€	74€	74€
<b>Artículos relacionados</b>							
<b>Patas</b>							
Acabado de la superficie		Anodizado					
Cantidad de patas: 2		<b>N.º de modelo</b>	<b>N.º de modelo</b>				
		XV9714	223€				
<b>Patas</b>							
Acabado de la superficie		Anodizado					
Cantidad de patas: 2		<b>N.º de modelo</b>	<b>N.º de modelo</b>				
		XV9715	223€				

Mueble bajo lavabo									
									
Tipo de producto	Mueble bajo lavabo suspendido	Mueble bajo lavabo suspendido	Mueble bajo lavabo al suelo	Mueble bajo lavabo al suelo					
Anchura x altura x profundidad	810 x 560 x 480 mm	810 x 560 x 480 mm	810 x 594 x 480 mm	810 x 594 x 480 mm					
Número de cajones grandes	-	-	2	2					
Número de cajones pequeños	2	2	-	-					
Recorte para sifón	✓	✓	✓	✓					
Con revestimiento de sifón	✓	✓	✓	✓					
N.º de modelo	<b>XV4158</b>	<b>XV4159</b>	<b>XV4482</b>	<b>XV4486</b>					
Grupo de precio	01	1.276€	1.276€	1.317€	1.297€				
	02	1.393€	1.393€	1.464€	1.440€				
	03	1.604€	1.604€	1.682€	1.638€				
	04	2.238€	2.238€	2.339€	2.316€				
<b>Distribución interior</b>									
Centro		360€	360€	360€	360€				
<b>Artículos necesarios</b>									
<b>Lavabo</b>									
Serie	ME by Starck		ME by Starck		ME by Starck		ME by Starck		
	<b>N.º de modelo</b>		<b>N.º de modelo</b>		<b>N.º de modelo</b>		<b>N.º de modelo</b>		
Lavabo	234583	Desde 741€	234683	Desde 741€	233683	Desde 683€	234583	Desde 741€	
<b>Sifón ahorrador de espacio</b>									
	<b>N.º de modelo</b>		<b>N.º de modelo</b>		<b>N.º de modelo</b>		<b>N.º de modelo</b>		
	005076	74€	005076	74€	005076	74€	005076	74€	
<b>Artículos relacionados</b>									
<b>Patas</b>									
Acabado de la superficie					Anodizado		Anodizado		
Cantidad de patas: 2					<b>N.º de modelo</b>		<b>N.º de modelo</b>		
					XV9714	223€	XV9714	223€	
<b>Patas</b>									
Acabado de la superficie					Anodizado		Anodizado		
Cantidad de patas: 2					<b>N.º de modelo</b>		<b>N.º de modelo</b>		
					XV9715	223€	XV9715	223€	

Mueble bajo lavabo								
Tipo de producto	Mueble bajo lavabo al suelo		Mueble bajo lavabo suspendido		Mueble bajo lavabo suspendido		Mueble bajo lavabo al suelo	
Anchura x altura x profundidad	810 x 594 x 480 mm		1010 x 400 x 480 mm		1010 x 560 x 480 mm		1010 x 594 x 480 mm	
Número de cajones grandes	2		1		-		2	
Número de cajones pequeños	-		-		2		-	
Recorte para sifón	✓		-		✓		✓	
Con revestimiento de sifón	✓		-		✓		✓	
N.º de modelo	<b>XV4487</b>		<b>XV4027</b>		<b>XV4127</b>		<b>XV4483</b>	
Grupo de precio	01	1.297€	1.046€	1.297€	1.358€			
	02	1.440€	1.144€	1.448€	1.519€			
	03	1.638€	1.315€	1.700€	1.782€			
	04	2.316€	1.740€	2.282€	2.406€			
<b>Distribución interior</b>								
Centro	360€		518€		433€		433€	
<b>Artículos necesarios</b>								
<b>Lavabo</b>								
Serie	ME by Starck		ME by Starck		ME by Starck		ME by Starck	
	<b>N.º de modelo</b>		<b>N.º de modelo</b>		<b>N.º de modelo</b>		<b>N.º de modelo</b>	
Lavabo	234683	Desde 741€	233610	Desde 975€	233610	Desde 975€	233610	Desde 975€
<b>Sifón ahorrador de espacio</b>								
	<b>N.º de modelo</b>		<b>N.º de modelo</b>		<b>N.º de modelo</b>		<b>N.º de modelo</b>	
	005076	74€	005076	74€	005076	74€	005076	74€
<b>Artículos relacionados</b>								
<b>Patas</b>	Anodizado						Anodizado	
Acabado de la superficie	<b>N.º de modelo</b>						<b>N.º de modelo</b>	
Cantidad de patas: 2	XV9714	223€					XV9714	223€
<b>Patas</b>	Anodizado						Anodizado	
Acabado de la superficie	<b>N.º de modelo</b>						<b>N.º de modelo</b>	
Cantidad de patas: 2	XV9715	223€					XV9715	223€

**Mueble bajo lavabo**


Tipo de producto	Mueble bajo lavabo suspendido	Mueble bajo lavabo suspendido	Mueble bajo lavabo al suelo	Mueble bajo lavabo suspendido	
Anchura x altura x profundidad	1210 x 400 x 480 mm	1210 x 560 x 480 mm	1210 x 594 x 480 mm	1280 x 400 x 480 mm	
Número de cajones grandes	1	-	2	2	
Número de cajones pequeños	-	2	-	-	
Recorte para sifón	-	✓	✓	-	
Con revestimiento de sifón	-	✓	✓	-	
N.º de modelo	<b>XV4028</b>	<b>XV4128</b>	<b>XV4484</b>	<b>XV4029</b>	
Grupo de precio	01	1.082€	1.350€	1.399€	1.565€
	02	1.186€	1.521€	1.574€	1.631€
	03	1.403€	1.811€	1.883€	1.929€
	04	1.816€	2.355€	2.482€	2.202€

**Distribución interior**

En ambos lados					738€
Izquierda					369€
Centro	518€		433€		433€
Derecha					369€

**Artículos necesarios**

<b>Lavabo</b>	ME by Starck		ME by Starck		ME by Starck		ME by Starck	
Serie	ME by Starck		ME by Starck		ME by Starck		ME by Starck	
	<b>N.º de modelo</b>		<b>N.º de modelo</b>		<b>N.º de modelo</b>		<b>N.º de modelo</b>	
Lavabo	233612	Desde 1.126€	233612	Desde 1.126€	233612	Desde 1.126€		
Lavabo doble	236112	Desde 972€	236112	Desde 972€	236112	Desde 972€		
Lavabo doble							233613	Desde 1.253€
<b>Sifón ahorrador de espacio</b>								
	<b>N.º de modelo</b>		<b>N.º de modelo</b>		<b>N.º de modelo</b>		<b>N.º de modelo</b>	
	005076	74€	005076	74€	005076	74€	005076	74€

**Artículos relacionados**







<b>Patas</b>					
Acabado de la superficie				Anodizado	
Cantidad de patas: 2				<b>N.º de modelo</b>	
				XV9714	223€
<b>Patas</b>					
Acabado de la superficie				Anodizado	
Cantidad de patas: 2				<b>N.º de modelo</b>	
				XV9715	223€

Mueble bajo lavabo				
Tipo de producto	Mueble bajo lavabo suspendido	Mueble bajo lavabo al suelo		
Anchura x altura x profundidad	1280 x 560 x 480 mm	1280 x 594 x 480 mm		
Número de cajones grandes	-	4		
Número de cajones pequeños	4	-		
Recorte para sifón	✓	✓		
Con revestimiento de sifón	✓	✓		
N.º de modelo	<b>XV4129</b>	<b>XV4485</b>		
Grupo de precio	01	2.068€	2.118€	
	02	2.280€	2.357€	
	03	2.570€	2.649€	
	04	3.231€	3.325€	
<b>Distribución interior</b>				
En ambos lados		522€	522€	
Izquierda		261€	261€	
Derecha		261€	261€	
<b>Artículos necesarios</b>				
<b>Lavabo</b>				
Serie	ME by Starck		ME by Starck	
	<b>N.º de modelo</b>		<b>N.º de modelo</b>	
Lavabo doble	233613	Desde 1.253€	233613	Desde 1.253€
<b>Sifón ahorrador de espacio</b>				
	<b>N.º de modelo</b>		<b>N.º de modelo</b>	
	005076	74€	005076	74€
<b>Artículos relacionados</b>				
<b>Patas</b>		Anodizado		
Acabado de la superficie		<b>N.º de modelo</b>		
Cantidad de patas: 2		XV9714	223€	
<b>Patas</b>		Anodizado		
Acabado de la superficie		<b>N.º de modelo</b>		
Cantidad de patas: 2		XV9715	223€	

Mueble bajo lavabo					
Tipo de producto	Mueble bajo lavabo suspendido	Mueble bajo lavabo al suelo	Mueble bajo lavabo suspendido	Mueble bajo lavabo al suelo	
Anchura x altura x profundidad	364 x 397 x 234 mm	364 x 493 x 234 mm	434 x 397 x 334 mm	434 x 493 x 334 mm	
Cantidad de puertas	1	1	1	1	
Distancia mínima hasta la pared	20 mm	20 mm	20 mm	20 mm	
N.º de modelo	XV4230 L/R	XV4530 L/R	XV4231 L/R	XV4531 L/R	
Grupo de precio	01	662€	711€	612€	646€
	02	707€	767€	679€	719€
	03	919€	955€	898€	990€
	04	1.021€	1.096€	1.015€	1.082€

Artículos necesarios								
<b>Lavabo</b>								
Serie		Vero Air		Vero Air		Vero Air		
N.º de modelo		N.º de modelo		N.º de modelo		N.º de modelo		
Lavamanos	072438	Desde 315€	072438	Desde 315€	072445	Desde 372€	072445	Desde 372€





Artículos relacionados					
<b>Patas</b>					
Acabado de la superficie		Anodizado		Anodizado	
Cantidad de patas: 2		N.º de modelo		N.º de modelo	
		XV9714	223€	XV9714	223€
<b>Patas</b>					
Acabado de la superficie		Anodizado		Anodizado	
Cantidad de patas: 2		N.º de modelo		N.º de modelo	
		XV9715	223€	XV9715	223€

Mueble bajo lavabo								
								
Tipo de producto	Mueble bajo lavabo suspendido	Mueble bajo lavabo al suelo	Mueble bajo lavabo suspendido	Mueble bajo lavabo suspendido				
Anchura x altura x profundidad	484 x 397 x 234 mm	484 x 493 x 234 mm	484 x 397 x 454 mm	484 x 397 x 454 mm				
Número de cajones grandes	-	-	1	-				
Número de cajones pequeños	-	-	-	2				
Cantidad de puertas	1	1	-	-				
Recorte para sifón	-	-	-	✓				
Con revestimiento de sifón	-	-	-	✓				
Distancia mínima hasta la pared	20 mm	20 mm	-	-				
N.º de modelo	<b>XV4232 L/R</b>	<b>XV4532 L/R</b>	<b>XV4233</b>	<b>XV4333</b>				
Grupo de precio	01	669€	713€	991€			1.235€	
	02	719€	777€	1.066€			1.346€	
	03	938€	975€	1.216€			1.522€	
	04	1.044€	1.125€	1.644€			2.162€	
Artículos necesarios								
<b>Lavabo</b>								
Serie	Vero Air		Vero Air		Vero Air		Vero Air	
	<b>N.º de modelo</b>		<b>N.º de modelo</b>		<b>N.º de modelo</b>		<b>N.º de modelo</b>	
Lavabo					235050	Desde 524€	235050	Desde 524€
Lavamanos	072450	Desde 351€	072450	Desde 351€				
<b>Sifón ahorrador de espacio</b>					<b>N.º de modelo</b>			
					005076	74€		
Artículos relacionados								
<b>Patas</b>								
Acabado de la superficie		Anodizado						
		<b>N.º de modelo</b>						
Cantidad de patas: 2		XV9714		223€				
<b>Patas</b>								
Acabado de la superficie		Anodizado						
		<b>N.º de modelo</b>						
Cantidad de patas: 2		XV9715		223€				
<b>Sifón ahorrador de espacio</b>							<b>N.º de modelo</b>	
							005076	74€



Mueble bajo lavabo									
Tipo de producto	Mueble bajo lavabo al suelo		Mueble bajo lavabo suspendido		Mueble bajo lavabo suspendido		Mueble bajo lavabo al suelo		
Anchura x altura x profundidad	484 x 493 x 454 mm		584 x 397 x 384 mm		584 x 397 x 384 mm		584 x 493 x 384 mm		
Número de cajones grandes	2		1		-		2		
Número de cajones pequeños	-		-		2		-		
Recorte para sifón	-		-		✓		-		
Con revestimiento de sifón	-		-		✓		-		
Compacto	-		✓		✓		✓		
N.º de modelo	XV4533		XV4216		XV4316		XV4458		
Grupo de precio	01	1.270€	1.008€	1.085€	1.258€	1.341€			
	02	1.403€	1.085€	1.371€	1.430€				
	03	1.585€	1.236€	1.551€	1.612€				
	04	2.262€	1.670€	2.204€	2.303€				
<b>Distribución interior</b>									
Centro			207€		262€		373€		
<b>Artículos necesarios</b>									
<b>Lavabo</b>									
Serie	Vero Air		Vero Air		Vero Air		Vero Air		
Lavabo	N.º de modelo	Desde	N.º de modelo	Desde	N.º de modelo	Desde	N.º de modelo	Desde	
	235050	524€	236860	478€	236860	478€	236860	478€	
<b>Sifón ahorrador de espacio</b>									
	N.º de modelo		N.º de modelo				N.º de modelo		
	005076	74€	005076	74€			005076	74€	
<b>Artículos relacionados</b>									
<b>Patás</b>									
Acabado de la superficie	Anodizado						Anodizado		
Cantidad de patas: 2	N.º de modelo						N.º de modelo		
	XV9714	223€					XV9714	223€	
<b>Patás</b>									
Acabado de la superficie	Anodizado						Anodizado		
Cantidad de patas: 2	N.º de modelo						N.º de modelo		
	XV9715	223€					XV9715	223€	
<b>Sifón ahorrador de espacio</b>									
					N.º de modelo				
					005076	74€			

Mueble bajo lavabo									
Tipo de producto	Mueble bajo lavabo suspendido		Mueble bajo lavabo suspendido		Mueble bajo lavabo al suelo		Mueble bajo lavabo suspendido		
Anchura x altura x profundidad	584 x 397 x 454 mm		584 x 397 x 454 mm		584 x 493 x 454 mm		684 x 397 x 454 mm		
Número de cajones grandes	1		-		2		1		
Número de cajones pequeños	-		2		-		-		
Recorte para sifón	-		✓		-		-		
Con revestimiento de sifón	-		✓		-		-		
N.º de modelo	<b>XV4234</b>		<b>XV4334</b>		<b>XV4534</b>		<b>XV4235</b>		
Grupo de precio	01	1.024€		1.280€		1.313€		1.039€	
	02	1.102€		1.396€		1.458€		1.125€	
	03	1.256€		1.582€		1.640€		1.282€	
	04	1.700€		2.244€		2.345€		1.713€	
<b>Distribución interior</b>									
Centro	207€		262€		373€		207€		
<b>Artículos necesarios</b>									
<b>Lavabo</b>									
Serie	Vero Air		Vero Air		Vero Air		Vero Air		
	<b>N.º de modelo</b>		<b>N.º de modelo</b>		<b>N.º de modelo</b>		<b>N.º de modelo</b>		
Lavabo	235060	Desde 643€	235060	Desde 643€	235060	Desde 643€	235070	Desde 723€	
<b>Sifón ahorrador de espacio</b>									
	<b>N.º de modelo</b>				<b>N.º de modelo</b>		<b>N.º de modelo</b>		
	005076	74€			005076	74€	005076	74€	
<b>Artículos relacionados</b>									
<b>Patas</b>									
Acabado de la superficie					Anodizado				
	<b>N.º de modelo</b>		<b>N.º de modelo</b>		<b>N.º de modelo</b>		<b>N.º de modelo</b>		
Cantidad de patas: 2					XV9714	223€			
<b>Patas</b>									
Acabado de la superficie					Anodizado				
	<b>N.º de modelo</b>		<b>N.º de modelo</b>		<b>N.º de modelo</b>		<b>N.º de modelo</b>		
Cantidad de patas: 2					XV9715	223€			
<b>Sifón ahorrador de espacio</b>									
			<b>N.º de modelo</b>						
			005076	74€					

Mueble bajo lavabo								
								
Tipo de producto	Mueble bajo lavabo suspendido	Mueble bajo lavabo al suelo	Mueble bajo lavabo suspendido	Mueble bajo lavabo suspendido				
Anchura x altura x profundidad	684 x 397 x 454 mm	684 x 493 x 454 mm	784 x 397 x 454 mm	784 x 397 x 454 mm				
Número de cajones grandes	-	2	1	-				
Número de cajones pequeños	2	-	-	2				
Recorte para sifón	✓	-	-	✓				
Con revestimiento de sifón	✓	-	-	✓				
N.º de modelo	<b>XV4335</b>	<b>XV4535</b>	<b>XV4236</b>	<b>XV4336</b>				
Grupo de precio	01	1.299€	1.332€	1.053€	1.314€			
	02	1.416€	1.478€	1.144€	1.435€			
	03	1.607€	1.671€	1.309€	1.636€			
	04	2.274€	2.376€	1.727€	2.303€			
<b>Distribución interior</b>								
Centro		262€	373€	344€	362€			
<b>Artículos necesarios</b>								
<b>Lavabo</b>								
Serie	Vero Air		Vero Air		Vero Air		Vero Air	
	<b>N.º de modelo</b>		<b>N.º de modelo</b>		<b>N.º de modelo</b>		<b>N.º de modelo</b>	
Lavabo	235070	Desde 723€	235070	Desde 723€	235080	Desde 822€	235080	Desde 822€
<b>Sifón ahorrador de espacio</b>								
			<b>N.º de modelo</b>		<b>N.º de modelo</b>			
			005076	74€	005076	74€		
<b>Artículos relacionados</b>								
<b>Patas</b>								
Acabado de la superficie		Anodizado						
		<b>N.º de modelo</b>						
Cantidad de patas: 2		XV9714	223€					
<b>Patas</b>								
Acabado de la superficie		Anodizado						
		<b>N.º de modelo</b>						
Cantidad de patas: 2		XV9715	223€					
<b>Sifón ahorrador de espacio</b>								
	<b>N.º de modelo</b>				<b>N.º de modelo</b>			
	005076	74€			005076	74€		

Mueble bajo lavabo									
Tipo de producto	Mueble bajo lavabo al suelo		Mueble bajo lavabo suspendido		Mueble bajo lavabo suspendido		Mueble bajo lavabo al suelo		
Anchura x altura x profundidad	784 x 493 x 454 mm		984 x 397 x 454 mm		984 x 397 x 454 mm		984 x 493 x 454 mm		
Número de cajones grandes	2		1		-		2		
Número de cajones pequeños	-		-		2		-		
Recorte para sifón	-		-		✓		-		
Con revestimiento de sifón	-		-		✓		-		
N.º de modelo	<b>XV4536</b>		<b>XV4237</b>		<b>XV4337</b>		<b>XV4537</b>		
Grupo de precio	01	1.350€		1.088€		1.350€		1.386€	
	02	1.501€		1.189€		1.476€		1.544€	
	03	1.703€		1.370€		1.692€		1.762€	
	04	2.408€		1.809€		2.374€		2.477€	
<b>Distribución interior</b>									
Centro	421€		498€		362€		521€		
<b>Artículos necesarios</b>									
<b>Lavabo</b>									
Serie	Vero Air		Vero Air		Vero Air		Vero Air		
	<b>N.º de modelo</b>		<b>N.º de modelo</b>		<b>N.º de modelo</b>		<b>N.º de modelo</b>		
Lavabo	235080	Desde 822€	235010	Desde 1.019€	235010	Desde 1.019€	235010	Desde 1.019€	
<b>Sifón ahorrador de espacio</b>									
	<b>N.º de modelo</b>		<b>N.º de modelo</b>				<b>N.º de modelo</b>		
	005076	74€	005076	74€			005076	74€	
<b>Artículos relacionados</b>									
<b>Patas</b>									
Acabado de la superficie	Anodizado				Anodizado				
	<b>N.º de modelo</b>				<b>N.º de modelo</b>				
Cantidad de patas: 2	XV9714	223€			XV9714	223€			
<b>Patas</b>									
Acabado de la superficie	Anodizado				Anodizado				
	<b>N.º de modelo</b>				<b>N.º de modelo</b>				
Cantidad de patas: 2	XV9715	223€			XV9715	223€			
<b>Sifón ahorrador de espacio</b>									
					<b>N.º de modelo</b>				
					005076	74€			





Mueble bajo lavabo						
Tipo de producto	Mueble bajo lavabo suspendido	Mueble bajo lavabo suspendido	Mueble bajo lavabo al suelo			
Anchura x altura x profundidad	1184 x 397 x 454 mm	1184 x 397 x 454 mm	1184 x 493 x 454 mm			
Número de cajones grandes	1	-	2			
Número de cajones pequeños	-	2	-			
Recorte para sifón	-	✓	-			
Con revestimiento de sifón	-	✓	-			
N.º de modelo	<b>XV4238</b>	<b>XV4338</b>	<b>XV4538</b>			
Grupo de precio	01	1.126€	1.388€	1.426€		
	02	1.236€	1.524€	1.593€		
	03	1.440€	1.758€	1.831€		
	04	1.888€	2.451€	2.557€		
<b>Distribución interior</b>						
Centro	498€	436€	521€			
<b>Artículos necesarios</b>						
<b>Lavabo</b>						
Serie	Vero Air		Vero Air		Vero Air	
	<b>N.º de modelo</b>		<b>N.º de modelo</b>		<b>N.º de modelo</b>	
Lavabo	235012	Desde 1.383€	235012	Desde 1.383€	235012	Desde 1.383€
<b>Sifón ahorrador de espacio</b>						
	<b>N.º de modelo</b>			<b>N.º de modelo</b>		
	005076	74€		005076	74€	
<b>Artículos relacionados</b>						
<b>Patas</b>						
Acabado de la superficie				Anodizado		
				<b>N.º de modelo</b>		
Cantidad de patas: 2				XV9714	223€	
<b>Patas</b>						
Acabado de la superficie				Anodizado		
				<b>N.º de modelo</b>		
Cantidad de patas: 2				XV9715	223€	
<b>Sifón ahorrador de espacio</b>						
		<b>N.º de modelo</b>				
		005076	74€			

Mueble bajo lavabo					
Tipo de producto	Mueble bajo lavabo suspendido	Mueble bajo lavabo al suelo	Mueble bajo lavabo suspendido	Mueble bajo lavabo suspendido	
Anchura x altura x profundidad	430 x 397 x 310 mm	430 x 591 x 310 mm	510 x 397 x 420 mm	510 x 557 x 420 mm	
Número de cajones grandes	-	-	1	-	
Número de cajones pequeños	-	-	-	2	
Cantidad de puertas	1	1	-	-	
Recorte para sifón	-	-	-	✓	
Con revestimiento de sifón	-	-	-	✓	
N.º de modelo	<b>XV4030 L/R</b>	<b>XV4068 L/R</b>	<b>XV4031</b>	<b>XV4131</b>	
Grupo de precio	01	612€	646€	991€	1.235€
	02	679€	719€	1.066€	1.346€
	03	898€	990€	1.216€	1.522€
	04	1.015€	1.082€	1.644€	2.162€

Artículos necesarios							
<b>Lavabo</b>							
Serie		Viu		Viu		Viu	
		<b>N.º de modelo</b>	Desde 252€	<b>N.º de modelo</b>	Desde 252€	<b>N.º de modelo</b>	Desde 372€
Lavamanos		073345		073345		234453	
						Desde 372€	Desde 372€
<b>Sifón ahorrador de espacio</b>							
						<b>N.º de modelo</b>	<b>N.º de modelo</b>
						005076	005076
						74€	74€

Artículos relacionados			
<b>Patas</b>			
Acabado de la superficie		Anodizado	
		<b>N.º de modelo</b>	
Cantidad de patas: 2		XV9714	223€
<b>Patas</b>			
Acabado de la superficie		Anodizado	
		<b>N.º de modelo</b>	
Cantidad de patas: 2		XV9715	223€





Mueble bajo lavabo								
Tipo de producto	Mueble bajo lavabo al suelo	Mueble bajo lavabo suspendido	Mueble bajo lavabo suspendido	Mueble bajo lavabo al suelo				
Anchura x altura x profundidad	510 x 591 x 420 mm	610 x 397 x 480 mm	610 x 557 x 480 mm	610 x 591 x 480 mm				
Número de cajones grandes	2	1	-	2				
Número de cajones pequeños	-	-	2	-				
Recorte para sifón	✓	-	✓	✓				
Con revestimiento de sifón	✓	-	✓	✓				
N.º de modelo	<b>XV4069</b>	<b>XV4032</b>	<b>XV4132</b>	<b>XV4300</b>				
Grupo de precio	01	1.270€	1.024€	1.280€	1.313€			
	02	1.403€	1.102€	1.396€	1.458€			
	03	1.585€	1.256€	1.582€	1.640€			
	04	2.262€	1.700€	2.244€	2.345€			
<b>Distribución interior</b>								
Centro			369€	261€			261€	
<b>Artículos necesarios</b>								
<b>Lavabo</b>								
Serie	Viu		Viu		Viu		Viu	
	N.º de modelo		N.º de modelo		N.º de modelo		N.º de modelo	
Lavabo			234463	Desde 526€	234463	Desde 526€	234463	Desde 526€
Lavamanos	234453	Desde 372€						
<b>Sifón ahorrador de espacio</b>								
			N.º de modelo		N.º de modelo		N.º de modelo	
			005076	74€	005076	74€	005076	74€
<b>Artículos relacionados</b>								
<b>Patas</b>	Anodizado				Anodizado			
Acabado de la superficie	N.º de modelo				N.º de modelo			
Cantidad de patas: 2	XV9714	223€			XV9714	223€		
<b>Patas</b>	Anodizado				Anodizado			
Acabado de la superficie	N.º de modelo				N.º de modelo			
Cantidad de patas: 2	XV9715	223€			XV9715	223€		
<b>Sifón ahorrador de espacio</b>								
	N.º de modelo							
	005076	74€						

Mueble bajo lavabo								
								
Tipo de producto	Mueble bajo lavabo suspendido	Mueble bajo lavabo suspendido	Mueble bajo lavabo al suelo	Mueble bajo lavabo suspendido				
Anchura x altura x profundidad	710 x 397 x 480 mm	710 x 557 x 480 mm	710 x 591 x 480 mm	810 x 397 x 480 mm				
Número de cajones grandes	1	-	2	1				
Número de cajones pequeños	-	2	-	-				
Recorte para sifón	-	✓	✓	-				
Con revestimiento de sifón	-	✓	✓	-				
N.º de modelo	<b>XV4033</b>	<b>XV4133</b>	<b>XV4301</b>	<b>XV4034</b>				
Grupo de precio	01	1.039€	1.299€	1.332€	1.053€			
	02	1.125€	1.416€	1.478€	1.144€			
	03	1.282€	1.607€	1.671€	1.309€			
	04	1.713€	2.274€	2.376€	1.727€			
<b>Distribución interior</b>								
Centro	417€	360€	360€	417€				
<b>Artículos necesarios</b>								
<b>Lavabo</b>								
Serie	Viu		Viu		Viu		Viu	
	<b>N.º de modelo</b>		<b>N.º de modelo</b>		<b>N.º de modelo</b>		<b>N.º de modelo</b>	
Lavabo	234473	Desde 630€	234473	Desde 630€	234473	Desde 630€	234483	Desde 744€
<b>Sifón ahorrador de espacio</b>								
	<b>N.º de modelo</b>		<b>N.º de modelo</b>		<b>N.º de modelo</b>		<b>N.º de modelo</b>	
	005076	74€	005076	74€	005076	74€	005076	74€
<b>Artículos relacionados</b>								
<b>Patas</b>								
Acabado de la superficie					Anodizado			
					<b>N.º de modelo</b>			
Cantidad de patas: 2					XV9714	223€		
<b>Patas</b>								
Acabado de la superficie					Anodizado			
					<b>N.º de modelo</b>			
Cantidad de patas: 2					XV9715	223€		









Mueble bajo lavabo								
Tipo de producto	Mueble bajo lavabo suspendido		Mueble bajo lavabo al suelo		Mueble bajo lavabo suspendido		Mueble bajo lavabo suspendido	
Anchura x altura x profundidad	810 x 557 x 480 mm		810 x 591 x 480 mm		1010 x 397 x 480 mm		1010 x 557 x 480 mm	
Número de cajones grandes	-		2		1		-	
Número de cajones pequeños	2		-		-		2	
Recorte para sifón	✓		✓		-		✓	
Con revestimiento de sifón	✓		✓		-		✓	
N.º de modelo	XV4134		XV4302		XV4035		XV4135	
Grupo de precio	01	1.314€	1.350€	1.088€	1.350€			
	02	1.435€	1.501€	1.189€	1.476€			
	03	1.636€	1.703€	1.370€	1.692€			
	04	2.303€	2.408€	1.809€	2.374€			
<b>Distribución interior</b>								
Centro	360€		360€		518€		433€	
<b>Artículos necesarios</b>								
<b>Lavabo</b>								
Serie	Viu		Viu		Viu		Viu	
	N.º de modelo		N.º de modelo		N.º de modelo		N.º de modelo	
Lavabo	234483	Desde 744€	234483	Desde 744€	234410	Desde 922€	234410	Desde 922€
<b>Sifón ahorrador de espacio</b>								
	N.º de modelo		N.º de modelo		N.º de modelo		N.º de modelo	
	005076	74€	005076	74€	005076	74€	005076	74€
<b>Artículos relacionados</b>								
<b>Patatas</b>								
Acabado de la superficie	Anodizado							
	N.º de modelo				N.º de modelo			
Cantidad de patas: 2	XV9714		223€					
<b>Patatas</b>								
Acabado de la superficie	Anodizado							
	N.º de modelo				N.º de modelo			
Cantidad de patas: 2	XV9715		223€					

Mueble bajo lavabo								
Tipo de producto	Mueble bajo lavabo al suelo		Mueble bajo lavabo suspendido		Mueble bajo lavabo suspendido		Mueble bajo lavabo al suelo	
Anchura x altura x profundidad	1010 x 591 x 480 mm		1210 x 397 x 480 mm		1210 x 557 x 480 mm		1210 x 591 x 480 mm	
Número de cajones grandes	2		1		-		2	
Número de cajones pequeños	-		-		2		-	
Recorte para sifón	✓		-		✓		✓	
Con revestimiento de sifón	✓		-		✓		✓	
N.º de modelo	<b>XV4303</b>		<b>XV4036</b>		<b>XV4136</b>		<b>XV4304</b>	
Grupo de precio	01	1.386€		1.126€		1.388€		1.426€
	02	1.544€		1.236€		1.524€		1.593€
	03	1.762€		1.440€		1.758€		1.831€
	04	2.477€		1.888€		2.451€		2.557€
<b>Distribución interior</b>								
Centro	433€		518€		433€		433€	
<b>Artículos necesarios</b>								
<b>Lavabo</b>								
Serie	Viu		Viu		Viu		Viu	
	<b>N.º de modelo</b>		<b>N.º de modelo</b>		<b>N.º de modelo</b>		<b>N.º de modelo</b>	
Lavabo	234410	Desde 922€	234412	Desde 1.087€	234412	Desde 1.087€	234412	Desde 1.087€
<b>Sifón ahorrador de espacio</b>								
	<b>N.º de modelo</b>		<b>N.º de modelo</b>		<b>N.º de modelo</b>		<b>N.º de modelo</b>	
	005076	74€	005076	74€	005076	74€	005076	74€
<b>Artículos relacionados</b>								
<b>Patas</b>	Anodizado						Anodizado	
Acabado de la superficie	<b>N.º de modelo</b>		<b>N.º de modelo</b>		<b>N.º de modelo</b>		<b>N.º de modelo</b>	
Cantidad de patas: 2	XV9714	223€					XV9714	223€
<b>Patas</b>	Anodizado						Anodizado	
Acabado de la superficie	<b>N.º de modelo</b>		<b>N.º de modelo</b>		<b>N.º de modelo</b>		<b>N.º de modelo</b>	
Cantidad de patas: 2	XV9715	223€					XV9715	223€







Set de mueble					
					
Tipo de producto	Set c-bonded suspendido	Set c-bonded suspendido	Set c-bonded suspendido	Set c-bonded suspendido	
Anchura x altura x profundidad	450 x 460 x 330 mm	450 x 460 x 330 mm	600 x 503 x 480 mm	600 x 503 x 480 mm	
Lavabo para mueble	Viu	Viu	Viu	Viu	
Cantidad de puertas	1	1	-	-	
Posición de la bisagra	Derecha	Izquierda	-	-	
Número de cajones grandes	-	-	1	-	
Número de cajones pequeños	-	-	-	2	
Recorte para sifón	-	-	✓	✓	
Con revestimiento de sifón	-	-	✓	✓	
Rebosadero	-	-	-	-	
Incl. sifón ahorrador de espacio	✓	✓	✓	✓	
N.º de modelo	<b>XV4631 N/O</b>	<b>XV4630 N/O</b>	<b>XV4609 E/N/O</b>	<b>XV4614 E/N/O</b>	
<b>Grupo de precio</b>	01	1.743€	1.743€	2.121€	2.483€
	02	1.923€	1.923€	2.231€	2.625€
	03	2.212€	2.212€	2.438€	2.887€
	04	2.299€	2.299€	2.987€	3.418€
<b>Distribución interior</b>					
Centro			202€	257€	

**XViu**

Set de mueble					
Tipo de producto	Set c-bonded al suelo	Set c-bonded suspendido	Set c-bonded suspendido	Set c-bonded al suelo	
Anchura x altura x profundidad	600 x 610 x 480 mm	800 x 503 x 480 mm	800 x 503 x 480 mm	800 x 610 x 480 mm	
Lavabo para mueble	Viu	Viu	Viu	Viu	
Número de cajones grandes	2	1	-	2	
Número de cajones pequeños	-	-	2	-	
Recorte para sifón	✓	✓	✓	✓	
Con revestimiento de sifón	✓	✓	✓	✓	
Rebosadero	-	-	-	-	
Incl. sifón ahorrador de espacio	✓	✓	✓	✓	
N.º de modelo	<b>XV4709 E/N/O</b>	<b>XV4610 E/N/O</b>	<b>XV4615 E/N/O</b>	<b>XV4710 E/N/O</b>	
<b>Grupo de precio</b>	01	2.529€	2.363€	2.680€	2.697€
	02	2.715€	2.398€	2.860€	2.892€
	03	2.976€	2.634€	3.112€	3.169€
	04	3.532€	3.022€	3.644€	3.748€
<b>Distribución interior</b>					
Centro	257€	338€	356€	356€	
<b>Artículos relacionados</b>					
<b>Patas</b>	Anodizado			Anodizado	
Acabado de la superficie	Anodizado			Anodizado	
	<b>N.º de modelo</b>			<b>N.º de modelo</b>	
Cantidad de patas: 2	XV9714	223€		XV9714	223€
<b>Patas</b>	Anodizado			Anodizado	
Acabado de la superficie	Anodizado			Anodizado	
	<b>N.º de modelo</b>			<b>N.º de modelo</b>	
Cantidad de patas: 2	XV9715	223€		XV9715	223€

Set de mueble						
						
Tipo de producto	Set c-bonded suspendido	Set c-bonded suspendido	Set c-bonded al suelo	Set c-bonded suspendido		
Anchura x altura x profundidad	1000 x 503 x 480 mm	1000 x 503 x 480 mm	1000 x 610 x 480 mm	1200 x 503 x 480 mm		
Lavabo para mueble	Viu	Viu	Viu	Viu		
Número de cajones grandes	1	-	2	1		
Número de cajones pequeños	-	2	-	-		
Recorte para sifón	✓	✓	✓	✓		
Con revestimiento de sifón	✓	✓	✓	✓		
Rebosadero	-	-	-	-		
Incl. sifón ahorrador de espacio	✓	✓	✓	✓		
N.º de modelo	<b>XV4611 E/N/O</b>	<b>XV4616 E/N/O</b>	<b>XV4711 E/N/O</b>	<b>XV4612 E/N/O</b>		
Grupo de precio	01	2.458€	2.819€	2.865€	2.585€	
	02	2.601€	2.992€	3.079€	2.652€	
	03	2.844€	3.288€	3.378€	3.062€	
	04	3.445€	3.880€	3.996€	3.611€	
<b>Distribución interior</b>						
Centro	487€	426€	426€	487€		
<b>Artículos relacionados</b>						
<b>Patas</b>						
Acabado de la superficie			Anodizado			
Cantidad de patas: 2			N.º de modelo XV9714	223€		
<b>Patas</b>						
Acabado de la superficie			Anodizado			
Cantidad de patas: 2			N.º de modelo XV9715	223€		

**XViu**

Set de mueble					
					
Tipo de producto	Set c-bonded suspendido	Set c-bonded suspendido	Set c-bonded suspendido	Set c-bonded al suelo	
Anchura x altura x profundidad	1200 x 503 x 480 mm	1200 x 503 x 480 mm	1200 x 503 x 480 mm	1200 x 610 x 480 mm	
Lavabo para mueble	Viu	Viu	Viu	Viu	
Número de cajones grandes	1	-	-	2	
Número de cajones pequeños	-	2	2	-	
Recorte para sifón	✓	✓	✓	✓	
Con revestimiento de sifón	✓	✓	✓	✓	
Rebosadero	-	-	-	-	
Incl. sifón ahorrador de espacio	✓	✓	✓	✓	
N.º de modelo	<b>XV4613 0</b>	<b>XV4618 0</b>	<b>XV4617 E/N/O</b>	<b>XV4713 0</b>	
Grupo de precio	01	2.585€	2.908€	2.908€	3.037€
	02	2.652€	3.080€	3.080€	3.239€
	03	3.062€	3.515€	3.515€	3.589€
	04	3.611€	4.049€	4.049€	4.251€
<b>Distribución interior</b>					
Centro	487€	426€	426€	426€	
<b>Artículos relacionados</b>					
<b>Patas</b>					
Acabado de la superficie				Anodizado	
Cantidad de patas: 2				N.º de modelo XV9714	223€
<b>Patas</b>					
Acabado de la superficie				Anodizado	
Cantidad de patas: 2				N.º de modelo XV9715	223€

Set de mueble							
Tipo de producto	Set c-bonded al suelo		Set c-bonded con consola de metal	Set c-bonded con consola de metal	Set c-bonded con consola de metal		
Anchura x altura x profundidad	1200 x 610 x 480 mm		600 x 850 x 480 mm	800 x 850 x 480 mm	1000 x 850 x 480 mm		
Lavabo para mueble	Viu		Viu	Viu	Viu		
Número de cajones grandes	2		-	-	-		
Recorte para sifón	✓		-	-	-		
Con revestimiento de sifón	✓		-	-	-		
Rebosadero	-		-	-	-		
Incl. cubierta acrílica debajo de la cerámica	-		✓	✓	✓		
Incl. sifón ahorrador de espacio	✓		-	-	-		
Ajuste de altura integrado	-		✓	✓	✓		
N.º de modelo	XV4712 E/N/O		XV4714 E/N/O	XV4715 E/N/O	XV4716 E/N/O		
Grupo de precio	01	3.037€	2.212€	2.483€	2.714€		
	02	3.239€					
	03	3.589€					
	04	4.251€					
<b>Distribución interior</b>							
Centro	426€						
<b>Artículos relacionados</b>							
<b>Patas</b>							
Acabado de la superficie	Anodizado						
	N.º de modelo						
Cantidad de patas: 2	XV9714	223€					
<b>Patas</b>							
Acabado de la superficie	Anodizado						
	N.º de modelo						
Cantidad de patas: 2	XV9715	223€					
<b>Sifón de diseño</b>							
			N.º de modelo		N.º de modelo		N.º de modelo
			005036	Desde 214€	005036	Desde 214€	005036
							Desde 214€

**XViu**

Design by sieger design





Set de mueble				
Tipo de producto	Set c-bonded con consola de metal		Set c-bonded con consola de metal	
Anchura x altura x profundidad	1200 x 850 x 480 mm		1200 x 850 x 480 mm	
Lavabo para mueble	Viu		Viu	
Rebosadero	-		-	
Incl. cubierta acrílica debajo de la cerámica	✓		✓	
Ajuste de altura integrado	✓		✓	
N.º de modelo	<b>XV4718 0</b>		<b>XV4717 E/N/O</b>	
Grupo de precio	01	2.904€	2.904€	
Artículos relacionados				
Sifón de diseño				
	<b>N.º de modelo</b>		<b>N.º de modelo</b>	
	005036	Desde 214€	005036	Desde 214€




Espejo/Mueble espejo				
Tipo de producto	Espejo		Espejo	
Versión	Sensor		Sensor	
Anchura x altura x profundidad	450 x 800 x 40 mm		620 x 800 x 40 mm	
Iluminación LED	Franjas lumínicas, Lateral		Franjas lumínicas, Lateral	
Potencia de iluminación	25 W		25 W	
Función de regulación de intensidad	Integrado/a		Integrado/a	
Activación de la iluminación	Interruptor - Sensor		Interruptor - Sensor	
Clase de eficiencia energética	D		D	
N.º de modelo	<b>XV7030</b>		<b>XV7031</b>	
Grupo de precio	01	1.040€	1.178€	1.216€
				1.258€
Calefacción anti-vaho		139€	146€	146€



Espejo/Mueble espejo				
Tipo de producto	Espejo	Espejo	Espejo	Espejo
Versión	Sensor	Sensor	Sensor	Sensor
Anchura x altura x profundidad	1220 x 800 x 40 mm	1320 x 800 x 40 mm	1420 x 800 x 40 mm	1620 x 800 x 40 mm
Iluminación LED	Franjas lumínicas, Lateral	Franjas lumínicas, Lateral, Iluminación indirecta, Superior	Franjas lumínicas, Lateral, Iluminación indirecta, Superior	Franjas lumínicas, Lateral, Iluminación indirecta, Superior
Potencia de iluminación	25 W	42 W	44 W	47 W
Función de regulación de intensidad	Integrado/a	Integrado/a	Integrado/a	Integrado/a
Activación de la iluminación	Interruptor - Sensor	Interruptor - Sensor	Interruptor - Sensor	Interruptor - Sensor
Clase de eficiencia energética	D	D	D	D
N.º de modelo	<b>XV7034</b>	<b>XV7035</b>	<b>XV7036</b>	<b>XV7037</b>
Grupo de precio	01	1.327€	1.629€	1.665€
				1.773€
Calefacción anti-vaho	156€	264€	264€	264€

Espejo/Mueble espejo				
Tipo de producto	Espejo	Espejo	Espejo	Espejo
Versión	Sensor	Sensor	Icon	Icon
Anchura x altura x profundidad	1820 x 800 x 40 mm	2020 x 800 x 40 mm	620 x 800 x 40 mm	820 x 800 x 40 mm
Iluminación LED	Franjas lumínicas, Lateral, Iluminación indirecta, Superior	Franjas lumínicas, Lateral, Iluminación indirecta, Superior	Franjas lumínicas, Lateral, Iluminación indirecta, Superior Inferior	Franjas lumínicas, Lateral, Iluminación indirecta, Superior Inferior
Potencia de iluminación	50 W	53 W	43 W	50 W
Ajuste del color de luz con efecto memoria	-	-	✓	✓
Función de regulación de intensidad	Integrado/a	Integrado/a	Integrado/a	Integrado/a
Calefacción anti-vaho	-	-	Integrado/a Con desconexión integrada	Integrado/a Con desconexión integrada
Activación de la iluminación	Interruptor - Sensor	Interruptor - Sensor	Panel de control sin contacto	Panel de control sin contacto
Clase de eficiencia energética	D	D	D	D
N.º de modelo	<b>XV7038</b>	<b>XV7039</b>	<b>XV7041</b>	<b>XV7042</b>
Grupo de precio	01	1.798€	1.961€	1.589€
				1.662€
Calefacción anti-vaho	277€	277€		

Espejo/Mueble espejo					
Tipo de producto		Espejo	Espejo	Espejo	Espejo
Versión		Icon	Icon	Icon	Icon
Anchura x altura x profundidad		1020 x 800 x 40 mm	1220 x 800 x 40 mm	1320 x 800 x 40 mm	1420 x 800 x 40 mm
Iluminación LED		Franjas lumínicas, Lateral, Iluminación indirecta, Superior Inferior	Franjas lumínicas, Lateral, Iluminación indirecta, Superior Inferior	Franjas lumínicas, Lateral, Iluminación indirecta, Superior Inferior	Franjas lumínicas, Lateral, Iluminación indirecta, Superior Inferior
Potencia de iluminación		58 W	65 W	68 W	72 W
Ajuste del color de luz con efecto memoria		✓	✓	✓	✓
Función de regulación de intensidad		Integrado/a	Integrado/a	Integrado/a	Integrado/a
Calefacción anti-vaho		Integrado/a Con desconexión integrada	Integrado/a Con desconexión integrada	Integrado/a Con desconexión integrada	Integrado/a Con desconexión integrada
Activación de la iluminación		Panel de control sin contacto	Panel de control sin contacto	Panel de control sin contacto	Panel de control sin contacto
Clase de eficiencia energética		D	D	D	D
N.º de modelo		<b>XV7043</b>	<b>XV7044</b>	<b>XV7045</b>	<b>XV7046</b>
Grupo de precio	01	1.760€	1.963€	2.020€	2.060€

Espejo/Mueble espejo					
Tipo de producto		Espejo	Espejo	Espejo	
Versión		Icon	Icon	Icon	
Anchura x altura x profundidad		1620 x 800 x 40 mm	1820 x 800 x 40 mm	2020 x 800 x 40 mm	
Iluminación LED		Franjas lumínicas, Lateral, Iluminación indirecta, Superior Inferior	Franjas lumínicas, Lateral, Iluminación indirecta, Superior Inferior	Franjas lumínicas, Lateral, Iluminación indirecta, Superior Inferior	
Potencia de iluminación		79 W	86 W	94 W	
Ajuste del color de luz con efecto memoria		✓	✓	✓	
Función de regulación de intensidad		Integrado/a	Integrado/a	Integrado/a	
Calefacción anti-vaho		Integrado/a Con desconexión integrada	Integrado/a Con desconexión integrada	Integrado/a Con desconexión integrada	
Activación de la iluminación		Panel de control sin contacto	Panel de control sin contacto	Panel de control sin contacto	
Clase de eficiencia energética		D	D	D	
N.º de modelo		<b>XV7047</b>	<b>XV7048</b>	<b>XV7049</b>	
Grupo de precio	01	2.194€	2.302€	2.494€	

Espejo/Mueble espejo									
Tipo de producto		Mueble espejo		Mueble espejo		Mueble espejo		Mueble espejo	
Versión		Sensor		Sensor		Sensor		Sensor	
Anchura x altura x profundidad		620 x 800 x 156 mm		820 x 800 x 156 mm		1020 x 800 x 156 mm		1220 x 800 x 156 mm	
Cantidad de puertas		1		2		2		2	
Cantidad de estantes de cristal		2		2		2		2	
Cantidad de estantes de madera		1		1		1		1	
Iluminación LED		Franjas lumínicas, Lateral		Franjas lumínicas, Lateral		Franjas lumínicas, Lateral		Franjas lumínicas, Lateral	
Función de regulación de intensidad		Integrado/a		Integrado/a		Integrado/a		Integrado/a	
Activación de la iluminación		Interruptor - Sensor		Interruptor - Sensor		Interruptor - Sensor		Interruptor - Sensor	
Enchufe		Integrado/a		Integrado/a		Integrado/a		Integrado/a	
Modelo de espejo		Puertas con espejo en ambos lados / Espejo en pared trasera		Puertas con espejo en ambos lados / Espejo en pared trasera		Puertas con espejo en ambos lados / Espejo en pared trasera		Puertas con espejo en ambos lados / Espejo en pared trasera	
Clase de eficiencia energética		D		D		D		D	
N.º de modelo		XV7131 L/R		XV7132		XV7133		XV7134	
Grupo de precio		01 2.069€		2.225€		2.332€		2.511€	
Iluminación LED para puesto de aseo		90€		90€		90€		90€	
Artículos relacionados									
Listón magnético									
N.º de modelo		UV9709		UV9709		UV9709		UV9709	
		56€		56€		56€		56€	

Espejo/Mueble espejo									
Tipo de producto		Mueble espejo		Mueble espejo		Mueble espejo		Mueble espejo	
Versión		Icon		Icon		Icon		Icon	
Anchura x altura x profundidad		620 x 800 x 156 mm		820 x 800 x 156 mm		1020 x 800 x 156 mm		1220 x 800 x 156 mm	
Cantidad de puertas		1		2		2		2	
Cantidad de estantes de cristal		3		3		3		3	
Iluminación LED		Franjas lumínicas, Lateral, Iluminación indirecta, Superior Inferior		Franjas lumínicas, Lateral, Iluminación indirecta, Superior Inferior		Franjas lumínicas, Lateral, Iluminación indirecta, Superior Inferior		Franjas lumínicas, Lateral, Iluminación indirecta, Superior Inferior	
Iluminación interior		Integrado/a		Integrado/a		Integrado/a		Integrado/a	
Ajuste del color de luz con efecto memoria		✓		✓		✓		✓	
Función de regulación de intensidad		Integrado/a		Integrado/a		Integrado/a		Integrado/a	
Activación de la iluminación		Panel de control sin contacto		Panel de control sin contacto		Panel de control sin contacto		Panel de control sin contacto	
Enchufe		Integrado/a		Integrado/a		Integrado/a		Integrado/a	
Modelo de espejo		Puertas con espejo en ambos lados / Espejo en pared trasera		Puertas con espejo en ambos lados / Espejo en pared trasera		Puertas con espejo en ambos lados / Espejo en pared trasera		Puertas con espejo en ambos lados / Espejo en pared trasera	
Clase de eficiencia energética		D		D		D		D	
N.º de modelo		<b>XV7141 L/R</b>		<b>XV7142</b>		<b>XV7143</b>		<b>XV7144</b>	
Grupo de precio		01 2.674€		2.908€		3.063€		3.328€	
Artículos relacionados									
Listón magnético									
N.º de modelo		UV9709		UV9709		UV9709		UV9709	
		56€		56€		56€		56€	

Armarios								
Tipo de producto	Armario medio		Armario medio		Armario medio		Armario medio	
Anchura x altura x profundidad	400 x 890 x 240 mm		400 x 890 x 240 mm		500 x 890 x 240 mm		500 x 890 x 240 mm	
Material del frente	-		Cristal ahumado		-		Cristal ahumado	
Color frente	-		Parsol gris		-		Parsol gris	
Cantidad de puertas	1		1		1		1	
Cantidad de estantes de cristal con sistema de soporte de aluminio	2		2		2		2	
Distancia mínima hasta la pared	20 mm		20 mm		20 mm		20 mm	
Distancia mínima de separación entre muebles	20 mm		20 mm		20 mm		20 mm	
N.º de modelo	XV1305 L/R <sup>1</sup>		XV1360 L/R		XV1306 L/R <sup>1</sup>		XV1361 L/R	
Grupo de precio	01	823€	1.274€	858€	1.324€			
	02	910€	1.351€	967€	1.408€			
	03	1.101€	1.387€	1.189€	1.452€			
	04	1.474€	1.769€	1.550€	1.834€			
Artículos relacionados								
Patas	Anodizado		Anodizado		Anodizado		Anodizado	
Acabado de la superficie	Anodizado		Anodizado		Anodizado		Anodizado	
	N.º de modelo		N.º de modelo		N.º de modelo		N.º de modelo	
Cantidad de patas: 2	XV9714	223€	XV9714	223€	XV9714	223€	XV9714	223€
Patas	Anodizado		Anodizado		Anodizado		Anodizado	
Acabado de la superficie	Anodizado		Anodizado		Anodizado		Anodizado	
	N.º de modelo		N.º de modelo		N.º de modelo		N.º de modelo	
Cantidad de patas: 2	XV9715	223€	XV9715	223€	XV9715	223€	XV9715	223€

<sup>1</sup> Puertas de material ver información del producto

Armarios					
Tipo de producto	Armario medio	Armario medio	Armario medio	Armario medio	
Anchura x altura x profundidad	400 x 1330 x 240 mm	400 x 1330 x 240 mm	500 x 1330 x 240 mm	500 x 1330 x 240 mm	
Material del frente	-	Cristal ahumado	-	Cristal ahumado	
Color frente	-	Parsol gris	-	Parsol gris	
Cantidad de puertas	1	1	1	1	
Cantidad de estantes de cristal con sistema de soporte de aluminio	3	3	3	3	
Distancia mínima hasta la pared	20 mm	20 mm	20 mm	20 mm	
Distancia mínima de separación entre muebles	20 mm	20 mm	20 mm	20 mm	
N.º de modelo	<b>XV1315 L/R<sup>1</sup></b>	<b>XV1365 L/R</b>	<b>XV1316 L/R<sup>1</sup></b>	<b>XV1366 L/R</b>	
Grupo de precio	01	1.040€	1.521€	1.052€	1.555€
	02	1.159€	1.613€	1.177€	1.650€
	03	1.419€	1.664€	1.507€	1.708€
	04	1.805€	2.081€	1.868€	2.128€

Artículos relacionados								
<b>Patás</b>	Anodizado		Anodizado		Anodizado		Anodizado	
Acabado de la superficie	Anodizado		Anodizado		Anodizado		Anodizado	
	<b>N.º de modelo</b>		<b>N.º de modelo</b>		<b>N.º de modelo</b>		<b>N.º de modelo</b>	
Cantidad de patas: 2	XV9714	223€	XV9714	223€	XV9714	223€	XV9714	223€
<b>Patás</b>	Anodizado		Anodizado		Anodizado		Anodizado	
Acabado de la superficie	Anodizado		Anodizado		Anodizado		Anodizado	
	<b>N.º de modelo</b>		<b>N.º de modelo</b>		<b>N.º de modelo</b>		<b>N.º de modelo</b>	
Cantidad de patas: 2	XV9715	223€	XV9715	223€	XV9715	223€	XV9715	223€

<sup>1</sup> Puertas de material ver información del producto

**Armarios**

Tipo de producto	Armario medio	Armario medio	Armario medio	Armario medio	
Anchura x altura x profundidad	400 x 1330 x 360 mm	400 x 1330 x 360 mm	500 x 1330 x 360 mm	500 x 1330 x 360 mm	
Material del frente	-	Cristal ahumado	-	Cristal ahumado	
Color frente	-	Parsol gris	-	Parsol gris	
Cantidad de puertas	1	1	1	1	
Cantidad de estantes de cristal con sistema de soporte de aluminio	3	3	3	3	
Distancia mínima hasta la pared	20 mm	20 mm	20 mm	20 mm	
Distancia mínima de separación entre muebles	20 mm	20 mm	20 mm	20 mm	
N.º de modelo	<b>XV1325 L/R<sup>1</sup></b>	<b>XV1367 L/R</b>	<b>XV1326 L/R<sup>1</sup></b>	<b>XV1368 L/R</b>	
<b>Grupo de precio</b>	01	1.117€	1.592€	1.146€	1.638€
	02	1.227€	1.680€	1.287€	1.735€
	03	1.559€	1.798€	1.670€	1.861€
	04	1.970€	2.192€	2.200€	2.252€

**Artículos relacionados**

<b>Patas</b>	Anodizado		Anodizado		Anodizado		Anodizado	
Acabado de la superficie	Anodizado		Anodizado		Anodizado		Anodizado	
	<b>N.º de modelo</b>		<b>N.º de modelo</b>		<b>N.º de modelo</b>		<b>N.º de modelo</b>	
Cantidad de patas: 2	XV9714	223€	XV9714	223€	XV9714	223€	XV9714	223€
<b>Patas</b>	Anodizado		Anodizado		Anodizado		Anodizado	
Acabado de la superficie	Anodizado		Anodizado		Anodizado		Anodizado	
	<b>N.º de modelo</b>		<b>N.º de modelo</b>		<b>N.º de modelo</b>		<b>N.º de modelo</b>	
Cantidad de patas: 2	XV9715	223€	XV9715	223€	XV9715	223€	XV9715	223€

<sup>1</sup> Puertas de material ver información del producto

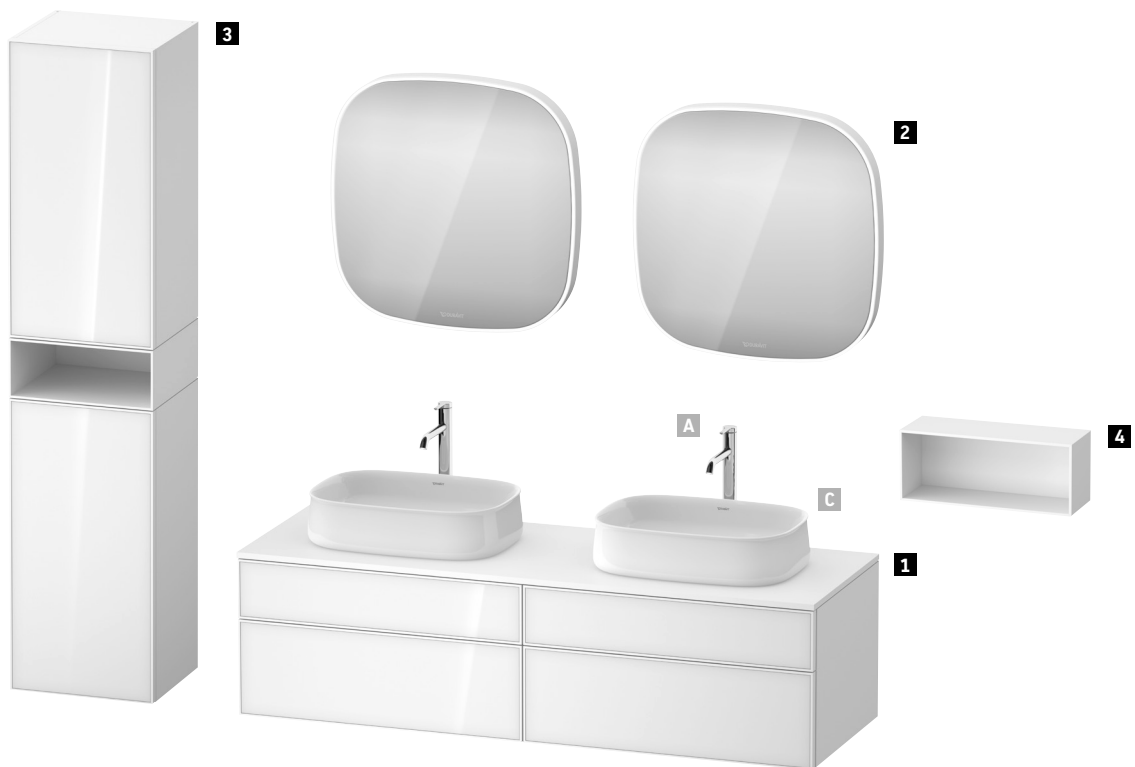
Armarios					
Tipo de producto	Armario alto	Armario alto	Armario alto	Armario alto	
Anchura x altura x profundidad	400 x 1770 x 360 mm	400 x 1770 x 360 mm	500 x 1770 x 360 mm	500 x 1770 x 360 mm	
Material del frente	-	Cristal ahumado	-	Cristal ahumado	
Color frente	-	Parsol gris	-	Parsol gris	
Cantidad de puertas	1	1	1	1	
Cantidad de estantes de cristal con sistema de soporte de aluminio	4	4	4	4	
Distancia mínima hasta la pared	20 mm	20 mm	20 mm	20 mm	
Distancia mínima de separación entre muebles	20 mm	20 mm	20 mm	20 mm	
N.º de modelo	<b>XV1335 L/R<sup>1</sup></b>	<b>XV1375 L/R</b>	<b>XV1336 L/R<sup>1</sup></b>	<b>XV1376 L/R</b>	
Grupo de precio	01	1.246€	1.769€	1.284€	1.818€
	02	1.396€	1.859€	1.457€	1.915€
	03	1.809€	2.013€	1.941€	2.078€
	04	2.267€	2.452€	2.492€	2.519€

Artículos relacionados								
<b>Patás</b>	Anodizado		Anodizado		Anodizado		Anodizado	
Acabado de la superficie	Anodizado		Anodizado		Anodizado		Anodizado	
	<b>N.º de modelo</b>		<b>N.º de modelo</b>		<b>N.º de modelo</b>		<b>N.º de modelo</b>	
Cantidad de patas: 2	XV9714	223€	XV9714	223€	XV9714	223€	XV9714	223€
<b>Patás</b>	Anodizado		Anodizado		Anodizado		Anodizado	
Acabado de la superficie	Anodizado		Anodizado		Anodizado		Anodizado	
	<b>N.º de modelo</b>		<b>N.º de modelo</b>		<b>N.º de modelo</b>		<b>N.º de modelo</b>	
Cantidad de patas: 2	XV9715	223€	XV9715	223€	XV9715	223€	XV9715	223€

<sup>1</sup> Puertas de material ver información del producto



Información de producto			
<b>Frontal</b>	<b>Decorado</b> Precio grupo 1	<b>16</b> Roble negro <b>30</b> Roble natural	<b>Material base:</b> aglomerado de tres capas altamente compactado. Recubierto por ambos lados con resina de melamina. <b>Material cantos:</b> cantos ABS (lacados).
	<b>Cristal</b> Precio grupo 2	<b>64</b> Blanco	<b>Material:</b> Cristal transparente, lacado en blanco por detrás. Colocado como relleno en marco MDF lacado en acabado del cuerpo.
	<b>Cristal</b> Precio grupo 3	<b>63</b> Negro estructura lineal	<b>Material:</b> Cristal transparente con estructura estriada, lacado en negro por detrás. Colocado como relleno en marco MDF lacado en acabado del cuerpo.
<b>Estantería</b>	<b>Lacado</b> Precio grupo 4	<b>80</b> Grafito extra mate	<b>Material base:</b> Panel laminado compacto, recubierto con laca de varias capas. <b>Observación:</b> El acabado de superficie de la estantería se pide a través de los números de color de los decorados. Pero la superficie está lacada en el mismo tono que los decorados.
		<b>83</b> Taupe extra mate	
		<b>84</b> Blanco extra mate	
<b>Cuerpo Encimeras</b>	<b>Decorado</b>	<b>80</b> Grafito extra mate	<b>Material base:</b> aglomerado de tres capas altamente compactado. Recubierto por ambos lados con resina de melamina y lacado por un lado. <b>Material cantos:</b> cantos ABS.
		<b>83</b> Taupe extra mate	
		<b>84</b> Blanco extra mate	
<b>Espejo con iluminación</b>		IP 44 LED (vida útil >30 000 horas) LED fija  Versión con sensor: Distancia entre el sensor y las superficies reflectantes = mín. 75 mm.  Versión App: Manejo opcional a través de la App o con el sensor de infrarrojos de abajo en el centro. <b>Funciones del sensor de infrarrojos:</b> On/Off iluminación y calefacción de espejo, incl. función de regulación de intensidad y efecto memoria. <b>Funciones de la App:</b> On/Off iluminación y calefacción de espejo, ajuste gradual del color de la luz de 2700 – 6500 Kelvin incl. función de regulación de intensidad y efecto memoria. Elaboración de situaciones de iluminación.	
<b>Sistemas de distribución</b>	<b>Madera maciza</b> Precio grupo 1	<b>77</b> Nogal americano macizo <b>H5</b> Roble natural macizo	Los sistemas de distribución se encuentran disponibles en los acabados roble y nogal, en una mezcla de materiales de madera maciza y vidrio acrílico. Existe para cada anchura de cajón (de 650 a 1600 mm) un sistema de distribución diseñado de forma individual. Las posibilidades de equipamiento de distribución aumentan con una mayor anchura del cajón para poder utilizar el espacio de forma óptima. El fondo, la tapa, los fondos ondulados pequeño y grande, así como las sujeciones para los cepillos están recubiertos con un lacado antideslizante.
<b>Técnica cierre de cajones</b>		Sin tirador	Técnica "Tip-on" con cierre automático. Apertura automática en caso de contacto intencionado.
<b>Calefacción de espejo (opcional en la versión de sensor) (estándar en la versión App)</b>			La calefacción de espejo (antivaho) impide la formación de condensación en una superficie parcial definida del espejo. La calefacción se enciende y se apaga en caso de la versión sensor junto con la iluminación del espejo. Si el espejo ya está empañado antes del encendido, el tiempo de secado es de unos 5 minutos. Función de desconexión automática al cabo de 60 minutos. 1 calefacción de espejo 200 mm x 400 mm para anchura de espejo de 500 mm, 19 W 1 calefacción de espejo (antivaho) 400 x 400 mm para anchura de espejo de 700 mm, 37 W
<b>Nuevo n.º art.</b>	<b>Dígito 12</b> Código de país para espejo	<b>0</b> 220 – 240 V: AD, ES, PT, MA, GB	Ej.: ZE7055 0 00 00 0000
	<b>Dígito 13</b> Sistemas de distribución	<b>0</b> Sin sistema de distribución <b>E</b> Nogal (centro) <b>F</b> Nogal (izquierda) <b>G</b> Nogal (derecha) <b>H</b> Nogal (ambos lados) <b>I</b> Roble (centro) <b>J</b> Roble (izquierda) <b>K</b> Roble (derecha) <b>L</b> Roble (ambos lados)	Ej.: ZE 4825 B 64 84 0L00
	0 calefacción de espejo opcional	<b>0</b> sin calefacción de espejo <b>1</b> calefacción de espejo	Ej.: ZE 7055 0 00 00 0100

**Ejemplo de pedido**


Descripción				
	<b>1</b>	incl.	<b>2</b>	<b>3</b>
Tipo de producto	Mueble bajo lavabo para encimera suspendido	Sistemas de distribución	Espejos	Armario alto
Anchura x altura x profundidad	1600 x 442 x 550 mm	800 x 55 x 350 mm	500 x 500 x 50 mm	400 x 1760 x 360 mm
Cantidad	1	1	2	1
Color	<b>Acabado frontal</b> 64 Cristal blanco <b>Acabado del cuerpo</b> 84 Blanco extra mate	H5 Roble natural macizo	Blanco (aluminio)	<b>Acabado frontal</b> 64 Cristal blanco <b>Acabado del cuerpo</b> 84 Blanco extra mate
Asidero	-	-	-	-
N.º de art.	<b># ZE 4825 B 64 84 0L 00</b>		<b># ZE 7055 0 00 00 00 00</b>	<b># ZE 1353 L 64 84 00 00</b>

Descripción				
	<b>4</b>	<b>C</b>	<b>A</b>	
Tipo de producto	Repisa	Lavabo sobre encimera	Monomando de lavabo	
Anchura x altura x profundidad	400 x 161 x 140 mm	550 x 135 x 390 mm	322 mm	
Cantidad	1	2	2	
Color	84 Blanco extra mate	en blanco	-	
Asidero	-	-	-	
N.º de art.	<b># ZE 1210 0 84 84 00 00</b>	<b># 237355 00 79</b>	<b># C1104</b>	

Mueble bajo lavabo							
Tipo de producto		Mueble bajo lavabo para encimera	Mueble bajo lavabo para encimera	Mueble bajo lavabo para encimera	Mueble bajo lavabo para encimera		
Anchura x altura x profundidad		650 x 281 x 550 mm	650 x 442 x 550 mm	1000 x 281 x 550 mm	1000 x 442 x 550 mm		
Número de cajones grandes		1	1	1	1		
Número de cajones pequeños		-	1	-	1		
Recorte para sifón		-	✓	-	✓		
Con revestimiento de sifón		-	✓	-	✓		
Incl. encimera		✓	✓	✓	✓		
Permite orificios para grifería		✓	✓	✓	✓		
N.º de modelo		ZE4810 <sup>1,2</sup>		ZE4820 <sup>1,2</sup>		ZE4811 <sup>1,2</sup>	
Grupo de precio	01	1.625€	2.064€	1.794€	2.376€		
	02	1.699€	2.196€	1.891€	2.550€		
	03	1.720€	2.228€	1.922€	2.598€		
<b>Distribución interior</b>							
Centro		316€	257€	436€	426€		
Artículos necesarios							
<b>Sifón ahorrador de espacio</b>							
		N.º de modelo		N.º de modelo			
		005076	74€	005076	74€		

<sup>1</sup> Encontrará la cerámica adecuada en los resúmenes al final de la lista de precios

<sup>2</sup> Para lavabos sobre encimera y lavabos encastrados sin banco de grifería, indique la posición de perforación de la grifería.

Mueble bajo lavabo							
Tipo de producto		Mueble bajo lavabo para encimera	Mueble bajo lavabo para encimera	Mueble bajo lavabo para encimera	Mueble bajo lavabo para encimera		
Anchura x altura x profundidad		1300 x 281 x 550 mm	1300 x 281 x 550 mm	1300 x 281 x 550 mm	1300 x 281 x 550 mm		
Número de cajones grandes		1	1	1	1		
Incl. encimera		✓	✓	✓	✓		
Permite orificios para grifería		✓	✓	✓	✓		
N.º de modelo		ZE4818 <sup>1,2</sup>		ZE4812 L/R <sup>1,2,3</sup>		ZE4819 <sup>1,2</sup>	
Grupo de precio	01	2.822€	1.935€	2.822€	1.960€		
	02	2.893€	2.050€	2.893€	2.069€		
	03	2.962€	2.090€	2.962€	2.108€		
<b>Distribución interior</b>							
Izquierda		413€					
Centro			444€		444€		
Derecha				413€			
Artículos necesarios							
<b>Sifón ahorrador de espacio</b>							
		N.º de modelo		N.º de modelo		N.º de modelo	
		005076	74€	005076	74€	005076	74€

<sup>1</sup> Encontrará la cerámica adecuada en los resúmenes al final de la lista de precios

<sup>2</sup> Para lavabos sobre encimera y lavabos encastrados sin banco de grifería, indique la posición de perforación de la grifería.

<sup>3</sup> L / R = es posible el lavabo a la izquierda o a la derecha

## Zencha

Design by Sebastian Herkner

Mueble bajo lavabo						
Tipo de producto		Mueble bajo lavabo para encimera	Mueble bajo lavabo para encimera	Mueble bajo lavabo para encimera	Mueble bajo lavabo para encimera	
Anchura x altura x profundidad		1300 x 442 x 550 mm	1300 x 442 x 550 mm	1300 x 281 x 550 mm	1300 x 281 x 550 mm	
Número de cajones grandes		1	1	2	2	
Número de cajones pequeños		1	1	-	-	
Recorte para sifón		✓	✓	-	-	
Con revestimiento de sifón		✓	✓	-	-	
Incl. encimera		✓	✓	✓	✓	
Permite orificios para grifería		✓	✓	✓	✓	
N.º de modelo		<b>ZE4822 L/R<sup>1,2,3</sup></b>	<b>ZE4823 B<sup>1,3</sup></b>	<b>ZE4816<sup>1,3</sup></b>	<b>ZE4817<sup>1,3</sup></b>	
Grupo de precio	01	2.655€	2.694€	2.592€	2.592€	
	02	2.856€	2.902€	2.756€	2.756€	
	03	2.919€	2.964€	2.796€	2.796€	
<b>Distribución interior</b>						
Izquierda					413€	
Centro		430€	430€			
Derecha					413€	
<b>Artículos necesarios</b>						
<b>Sifón ahorrador de espacio</b>						
				<b>N.º de modelo</b>		<b>N.º de modelo</b>
				005076	74€	005076
						74€

<sup>1</sup> Encontrará la cerámica adecuada en los resúmenes al final de la lista de precios

<sup>2</sup> L / R = es posible el lavabo a la izquierda o a la derecha

<sup>3</sup> Para lavabos sobre encimera y lavabos encastrados sin banco de grifería, indique la posición de perforación de la grifería.

Mueble bajo lavabo						
Tipo de producto		Mueble bajo lavabo para encimera	Mueble bajo lavabo para encimera	Mueble bajo lavabo para encimera	Mueble bajo lavabo para encimera	
Anchura x altura x profundidad		1300 x 442 x 550 mm	1300 x 442 x 550 mm	1300 x 442 x 550 mm	1300 x 442 x 550 mm	
Número de cajones grandes		2	2	2	2	
Número de cajones pequeños		1	1	2	2	
Recorte para sifón		✓	✓	✓	✓	
Con revestimiento de sifón		✓	✓	✓	✓	
Incl. encimera		✓	✓	✓	✓	
Permite orificios para grifería		✓	✓	✓	✓	
N.º de modelo		<b>ZE4828<sup>1,2</sup></b>	<b>ZE4829<sup>1,2</sup></b>	<b>ZE4826<sup>1,2</sup></b>	<b>ZE4827<sup>1,2</sup></b>	
Grupo de precio	01	4.484€	4.484€	3.874€	3.874€	
	02	4.728€	4.728€	4.188€	4.188€	
	03	4.784€	4.784€	4.254€	4.254€	
<b>Distribución interior</b>						
Izquierda		356€		356€		
Derecha			356€		356€	

<sup>1</sup> Encontrará la cerámica adecuada en los resúmenes al final de la lista de precios

<sup>2</sup> Para lavabos sobre encimera y lavabos encastrados sin banco de grifería, indique la posición de perforación de la grifería.

**Mueble bajo lavabo**

Tipo de producto	Mueble bajo lavabo para encimera	Mueble bajo lavabo para encimera	Mueble bajo lavabo para encimera	Mueble bajo lavabo para encimera	
Anchura x altura x profundidad	1600 x 281 x 550 mm	1600 x 281 x 550 mm	1600 x 442 x 550 mm	1600 x 442 x 550 mm	
Número de cajones grandes	2	2	2	2	
Número de cajones pequeños	-	-	2	2	
Recorte para sifón	-	-	✓	✓	
Con revestimiento de sifón	-	-	✓	✓	
Incl. encimera	✓	✓	✓	✓	
Permite orificios para grifería	✓	✓	✓	✓	
<b>N.º de modelo</b>	<b>ZE4814 L/R<sup>1,2,3</sup></b>	<b>ZE4815 B<sup>1,3</sup></b>	<b>ZE4824 L/R<sup>1,2,3</sup></b>	<b>ZE4825 B<sup>1,3</sup></b>	
<b>Grupo de precio</b>	01	2.707€	2.801€	4.029€	4.141€
	02	2.887€	2.983€	4.361€	4.459€
	03	2.937€	3.033€	4.439€	4.538€
<b>Distribución interior</b>					
En ambos lados	834€	834€	834€	720€	
Izquierda	417€	417€	417€	417€	
Derecha	417€	417€	417€	417€	
<b>Artículos necesarios</b>					
<b>Sifón ahorrador de espacio</b>					
	<b>N.º de modelo</b>		<b>N.º de modelo</b>		
	005076	74€	005076	74€	

<sup>1</sup> Encontrará la cerámica adecuada en los resúmenes al final de la lista de precios

<sup>2</sup> L / R = es posible el lavabo a la izquierda o a la derecha


<sup>3</sup> Para lavabos sobre encimera y lavabos encastrados sin banco de grifería, indique la posición de perforación de la grifería.





**Espejo/Mueble espejo**


Tipo de producto	Espejo	Espejo	Espejo	Espejo	
Versión	Sensor	Sensor	App	App	
Anchura x altura x profundidad	500 x 500 x 50 mm	700 x 700 x 50 mm	500 x 500 x 50 mm	700 x 700 x 50 mm	
Iluminación LED	Franja lumínica, perimetral	Franja lumínica, perimetral	Franja lumínica, perimetral	Franja lumínica, perimetral	
Potencia de iluminación	20 W	27 W	22 W	29 W	
Ajuste del color de luz con efecto memoria	-	-	✓	✓	
Función de regulación de intensidad	Integrado/a	Integrado/a	Integrado/a	Integrado/a	
Calefacción anti-vaho	-	-	Integrado/a Con desconexión integrada	Integrado/a Con desconexión integrada	
Activación de la iluminación	Interruptor - Sensor	Interruptor - Sensor	App / Interruptor - Sensor	App / Interruptor - Sensor	
Clase de eficiencia energética	C	C	D	C	
<b>N.º de modelo</b>	<b>ZE7055</b>	<b>ZE7056</b>	<b>ZE7065</b>	<b>ZE7066</b>	
<b>Grupo de precio</b>	01	1.376€	1.570€	1.760€	1.970€
<b>Calefacción anti-vaho</b>	139€	146€			

## Zencha

Design by Sebastian Herkner

Repisas/estanterías	
	
Tipo de producto	Repisa mural
Anchura × altura × profundidad	400 x 161 x 140 mm
Número de compartimentos abiertos	1
Tipo de sujeción	Carril de montaje
N.º de modelo	<b>ZE1210</b>
Grupo de precio	04 738€

Armarios					
					
Tipo de producto	Armario medio	Armario medio	Armario alto	Armario alto	
Anchura × altura × profundidad	400 x 819 x 240 mm	400 x 961 x 240 mm	400 x 1760 x 360 mm	400 x 1760 x 360 mm	
Cantidad de puertas	1	1	2	1	
Cantidad de estantes de madera	2	2	4	4	
Distancia mínima hasta la pared	50 mm	50 mm	50 mm	50 mm	
Distancia mínima de separación entre muebles	50 mm	50 mm	50 mm	50 mm	
N.º de modelo	<b>ZE1350 L/R</b>	<b>ZE1351 L/R</b>	<b>ZE1353 L/R</b>	<b>ZE1352 L/R</b>	
Grupo de precio	01	1.307€	1.774€	2.643€	1.875€
	02	1.411€	1.874€	2.867€	2.057€
	03	1.449€	1.913€	2.942€	2.140€

**En espacios con bañeras, bañeras de hidromasaje, duchas o SensoWash® para el uso doméstico**
**1. Explicaciones de los códigos - IP (= Internal Protection)**

**1. Código:**

protección de las instalaciones contra la penetración de cuerpos extraños  
 protección de personas contra acceso a componentes peligrosos

**2. Código:**

protección de las instalaciones contra la penetración de agua con efectos negativos = código relevante para espacios con bañera o plato de ducha

1. Código			2. Código	
Grado de protección	Protección de las instalaciones contra la penetración de cuerpos extraños	Protección de personas contra acceso a componentes peligrosos	Grado de protección	Protección de las instalaciones contra la penetración de agua con efectos negativos
IP 0X	No protegido	No protegido	IP X0	No protegido
IP 1X	≥ 50 mm Ø	Dorso de la mano	IP X1	Protección contra goteo (vertical)
IP 2X	≥ 12,5 mm Ø	Dedos	IP X2	Protección contra goteo (hasta una inclinación de 15°)
IP 3X	≥ 2,5 mm Ø	Herramienta	IP X3	Protección contra agua pulverizada
IP 4X	≥ 1,0 mm Ø	Alambre	IP X4	Protección contra salpicaduras de agua
IP 5X	Protegido contra polvo	Alambre	IP X5	Protección contra chorros de agua
IP 6X	Estanco al polvo	Alambre	IP X6	Protección contra fuertes chorros de agua
X	No indicado	No indicado	IP X7	Protección contra sumersión temporal en agua
			IP X8	Protección contra sumersión continua en agua
			X	No indicado

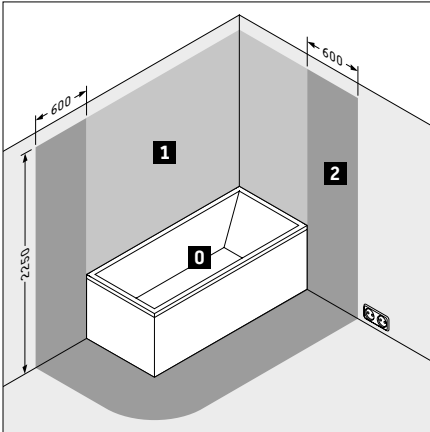
## Requisitos electrotécnicos

En espacios con bañeras, bañeras de hidromasaje, duchas o SensoWash® para el uso doméstico

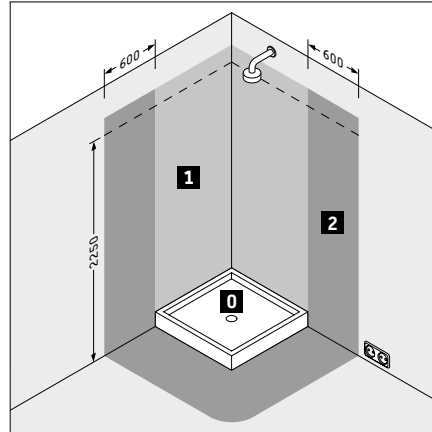
**Indicación:** la siguiente ilustración corresponde a DIN VDE 0100-701:2008-10  
Las normas específicas de cada país, las normas locales o las directrices de baja tensión pueden diferir de esta ilustración y deben cumplirse de forma rigurosa.

### 2. División de zonas IP

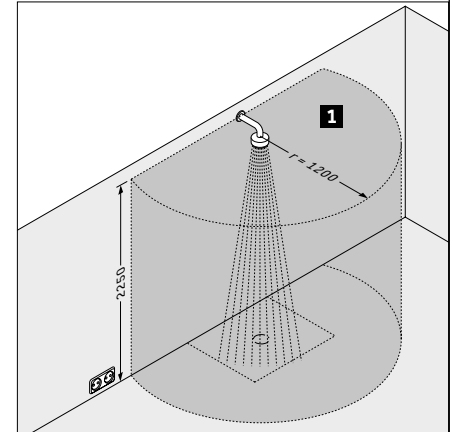
Situación en espacio con bañera



Situación en espacio con plato de ducha



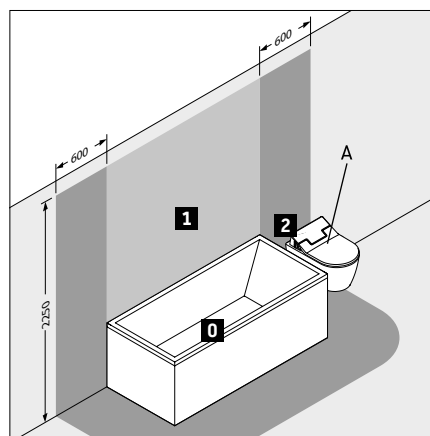
Situación en espacio de ducha sin plato (obra) o con plato de ducha enrasado



División de zonas en espacios con bañeras o platos de ducha			Tipo protección mínimo	Instalación de SensoWash®
<b>0</b>	Zona 0	Dentro de la bañera o del plato de ducha	IP X7	No permitido
<b>1</b>	Zona 1	- Por encima de la bañera o del plato de ducha, altura = 2250 mm sobre suelo acabado <sup>1)</sup> - En duchas sin plato que no tengan una distancia de 1200 mm desde el centro de la salida de agua en pared o techo, altura = 2250 mm sobre suelo acabado <sup>1)</sup>	IP X4	No permitido
<b>2</b>	Zona 2	Superficie de 600 mm, desde el borde de la bañera/ducha, altura = 2250 mm sobre suelo acabado <sup>1)</sup>	IP X4	SensoWash® permitido por la protección mínima IP X4. Aquí no se permite el enchufe aislado de tierra.

### 3. Tipo de protección de los productos de Duravit

Serie	SensoWash®
SensoWash® Classic	IP X4
SensoWash® Slim	IP X4
SensoWash® Starck f	IP X4



A SensoWash (IP X4) puede entrar en la zona 2

<sup>1)</sup> 0 la altura de la ducha fija/salida de agua situada a mayor altura, dependiendo de lo que esté más arriba

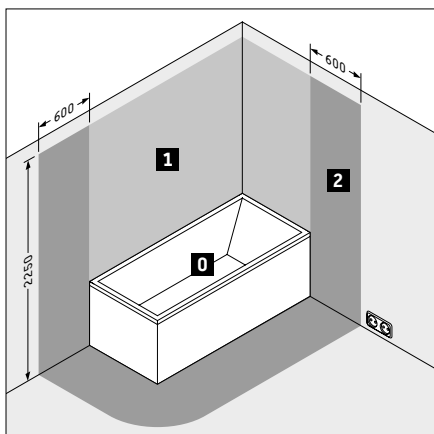


**En espacios con bañeras, bañeras de hidromasaje o duchas para el uso doméstico - Muebles con electricidad/luz**

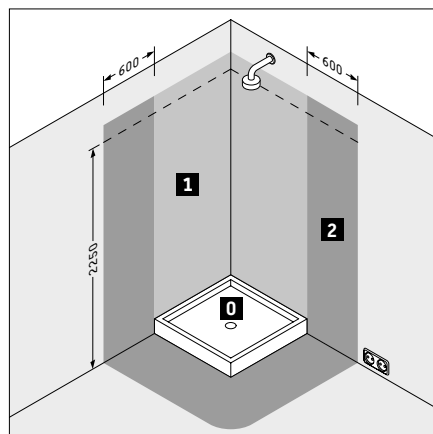
**Indicación:** la siguiente ilustración corresponde a DIN VDE 0100-701:2008:10  
Las normas específicas de cada país, las normas locales o las directrices de baja tensión pueden diferir de esta ilustración y deben cumplirse de forma rigurosa.

**2. División de zonas IP**

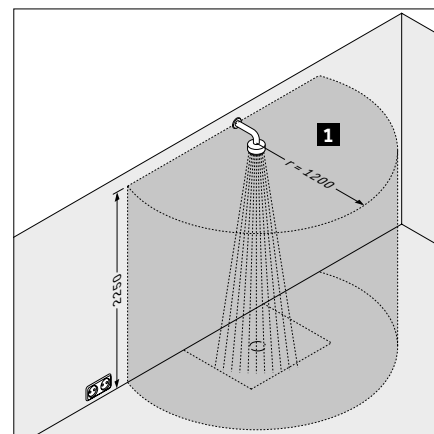
Situación en espacio con bañera



Situación en espacio con plato de ducha



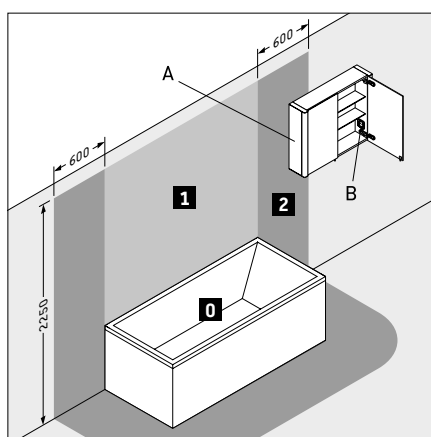
Situación en espacio de ducha sin plato (obra) o con plato de ducha enrasado



División de zonas en espacios con bañeras o platos de ducha			Tipo protección mínimo	Instalación de espejos con luz y muebles espejo
<b>0</b>	Zona 0	Dentro de la bañera o del plato de ducha	IP X7	No permitido
<b>1</b>	Zona 1	- Por encima de la bañera o del plato de ducha, altura = 2250 mm sobre suelo acabado <sup>1)</sup> - En duchas sin plato que no tengan una distancia de 1200 mm desde el centro de la salida de agua en pared o techo, altura = 2250 mm sobre suelo acabado <sup>1)</sup>	IP X4	No permitido
<b>2</b>	Zona 2	Superficie de 600 mm, desde el borde de la bañera/ducha, altura = 2250 mm sobre suelo acabado <sup>1)</sup>	IP X4	Los espejos con luz y los muebles espejo deben disponer de protección mínima de IP X4; se permite la instalación de interruptores en el espejo, no está permitida la instalación de enchufes. La instalación de un mueble espejo con IP X4 debe realizarse para que no haya ningún enchufe del mueble espejo en la zona 1 o 2.

**3. Tipo de protección de los productos de Duravit**

Serie	Espejos	Mueble espejo
Brioso	IP 44	IP 44
Duravit No.1	IP 44	IP 44
Happy D.2 Plus	IP 44	-
Ketho	IP 44	IP 44
Ketho.2	IP 44	IP 44
L-Cube	IP 44	IP 44
Espejo y luz	IP 44	IP 44
Luv	IP 44	-
White Tulip	IP 44	-
XSquare	IP 44	IP 44
XViu	IP 44	IP 44
Zencha	IP 44	-



- A El mueble espejo con IP 44 puede entrar en la zona 2  
B Un enchufe en el mueble espejo debe estar montado fuera de las zonas

<sup>1)</sup> 0 la altura de la ducha fija/salida de agua situada a mayor altura, dependiendo de lo que esté más arriba

## DuraStyle

### Formulario de pedido para orificios de grifería

Cliente N.º pedido - cliente

N.º de artículo Fecha

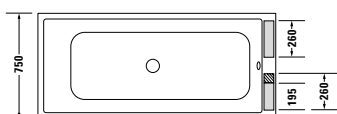
N.º de pedido

Para poder efectuar los taladros para la grifería de forma exacta, se deben realizar los siguientes pasos uno tras otro e indicar toda la información de forma completa. Si se utiliza un enrollador de flexo / kit de obra empotrado para la teleducha (ver Secuflex de Hansgrohe, HansaCompact de Hansa) también se debe enviar obligatoriamente un dibujo técnico de la caja. De lo contrario no se podrá tramitar el pedido.

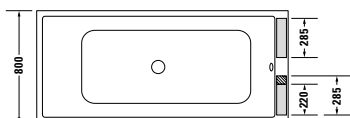
Por favor, tenga en cuenta que no se aceptan devoluciones de bañeras con taladros para grifería hechos. No se pueden realizar taladros para griferías en bañeras de hidromasaje.

#### 1. paso: seleccione la bañera.

# 700231



# 700233



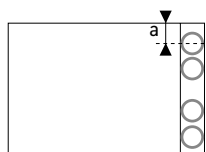
- Los taladros para la grifería solo pueden estar dentro de la franja gris. (Requisito: se debe utilizar un vaciador automático con rebosadero Duravit)
- Los taladros en la zona de la franja rayada solo son posibles si el vaciador automático con rebosadero se utiliza sin llenado por el rebosadero.

#### 2. paso: indique la posición de los taladros en el borde de la bañera.

En las posiciones izq. / dcha., por favor, indique la medida desde el borde de la bañera hasta el centro del primer taladro:

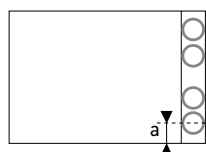
a = \_\_\_\_\_ mm

izquierda



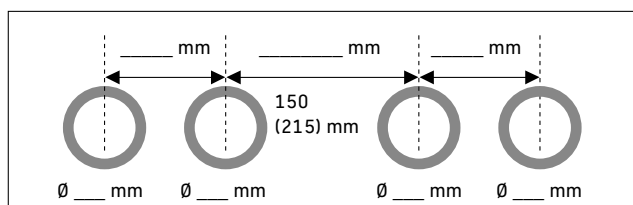
a = mín. 80 mm

derecha



a = mín. 80 mm

#### 3. paso: indicación para los taladros. Por favor, introduzca la distancia entre taladros y el diámetro para cada taladro en el dibujo.



Por favor, tenga en cuenta en las bañeras DuraStyle la distancia mínima entre los dos taladros centrales. La distancia mínima al montar un vaciador automático con rebosadero sin llenado Duravit es de 150 mm, montando un vaciador automático con rebosadero y llenado Duravit la distancia es de 215 mm.

No se pueden combinar griferías en el borde de la bañera con un soporte de bañera cónico.

**Formulario de pedido para orificios de grifería**

Cliente \_\_\_\_\_ N.º pedido - cliente \_\_\_\_\_

N.º de artículo \_\_\_\_\_ Fecha \_\_\_\_\_

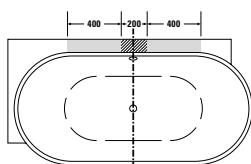
N.º de pedido \_\_\_\_\_

Para poder efectuar los taladros para la grifería de forma exacta, se deben realizar los siguientes pasos uno tras otro e indicar toda la información de forma completa. Si se utiliza un enrollador de flexo / kit de obra empotrado para la teleducha (ver Secuflex de Hansgrohe, HansaCompact de Hansa) también se debe enviar obligatoriamente un dibujo técnico de la caja. De lo contrario no se podrá tramitar el pedido.

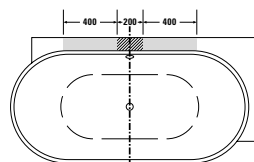
Por favor, tenga en cuenta que no se aceptan devoluciones de bañeras con taladros para grifería hechos. Las griferías de borde de la bañera son posibles para bañeras y bañeras de hidromasaje.

**1. paso: seleccione la bañera.**

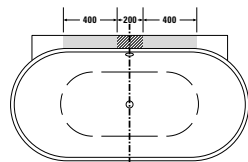
- # 700431  
 # 760431



- # 700432  
 # 760432



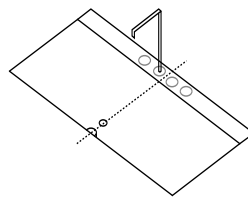
- # 700433  
 # 760433



- Los taladros para la grifería solo pueden estar dentro de la franja gris.  
 (Requisito: se debe utilizar un vaciador automático con rebosadero Duravit)
- Los taladros en la zona de la franja rayada solamente son posibles hasta un diámetro de taladro de 40 mm. (Requisito: se debe utilizar un vaciador automático con rebosadero Duravit)

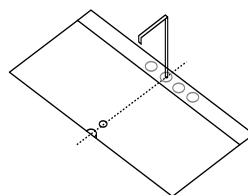
**2. paso: por favor, indique la posición de los taladros con respecto al eje central de la bañera.**

- Taladro para la grifería centrado con respecto al eje central

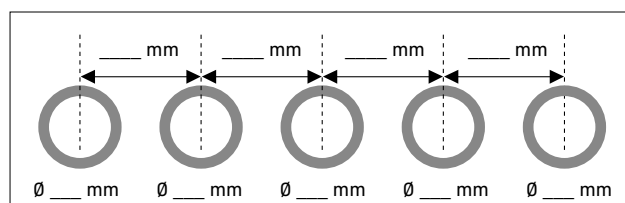


- Taladro de 1 orificios  ○  
 Taladro de 2 orificios  ○ ○  
 Taladro de 3 orificios  ○ ○ ○  
 Taladro de 4 orificios  ○ ○ ○ ○  
 Taladro de 5 orificios  ○ ○ ○ ○ ○

- Taladro para la grifería desplazado con respecto al eje central



- Taladro de 1 orificios  ○ ○  
 Taladro de 2 orificios  ○ ○ ○ ○  
 Taladro de 3 orificios  ○ ○ ○ ○ ○ ○  
 Taladro de 4 orificios  ○ ○ ○ ○ ○ ○ ○ ○

**3. paso: indicación para los taladros. Por favor, introduzca la distancia entre taladros y el diámetro para cada taladro en el dibujo.**


## Paiova (Paiova 5)

### Formulario de pedido para orificios de grifería

Cliente \_\_\_\_\_ N.º pedido - cliente \_\_\_\_\_

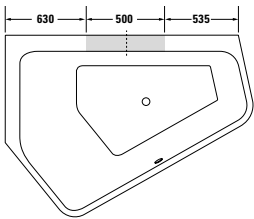
N.º de artículo \_\_\_\_\_ Fecha \_\_\_\_\_

N.º de pedido \_\_\_\_\_

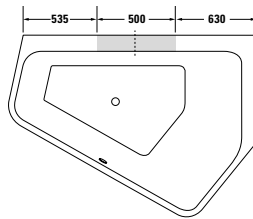
Para poder efectuar los taladros para la grifería de forma exacta, se deben realizar los siguientes pasos uno tras otro e indicar toda la información de forma completa. Si se utiliza un enrollador de flexo / kit de obra empotrado para la teleducha (ver Secuflex de Hansgrohe, HansaCompact de Hansa) también se debe enviar obligatoriamente un dibujo técnico de la caja. De lo contrario no se podrá tramitar el pedido.

Por favor, tenga en cuenta que no se aceptan devoluciones de bañeras con taladros para grifería hechos. No se pueden realizar taladros para griferías en bañeras de hidromasaje.

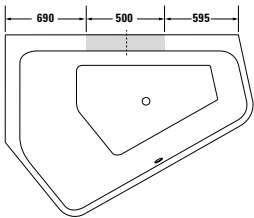
#### 1. paso: seleccione la bañera.



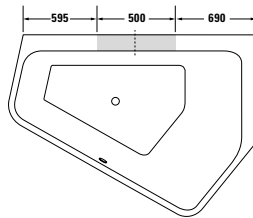
- # 700390  
 # 700394



- # 700391  
 # 700395



- # 700392  
 # 700396

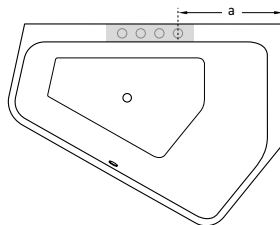
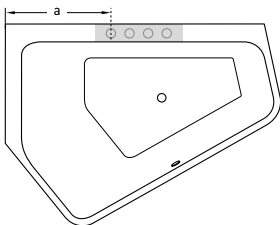


- # 700393  
 # 700397

Los taladros para la grifería solo pueden estar dentro de la franja gris.

#### 2. paso: por favor, indique la medida desde el borde de la bañera hasta el centro del primer taladro

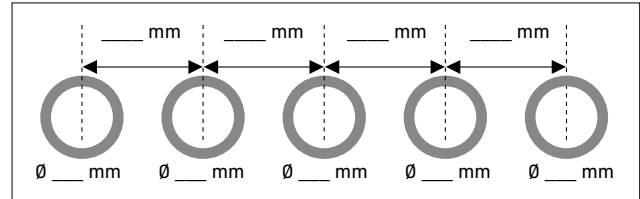
a = \_\_\_\_\_ mm



a = mín. 660 mm en #700390 #700394 #700391 #700395

a = mín. 720 mm en #700392 #700396 #700393 #700397

#### 3. paso: indicación para los taladros. Por favor, introduzca la distancia entre taladros y el diámetro para cada taladro en el dibujo.



**Formulario de pedido para orificios de grifería**

Cliente \_\_\_\_\_ N.º pedido - cliente \_\_\_\_\_

N.º de artículo \_\_\_\_\_ Fecha \_\_\_\_\_

N.º de pedido \_\_\_\_\_

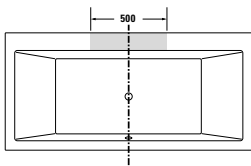
Para poder efectuar los taladros para la grifería de forma exacta, se deben realizar los siguientes pasos uno tras otro e indicar toda la información de forma completa. Si se utiliza un enrollador de flexo / kit de obra empotrado para la teleducha (ver Secuflex de Hansgrohe, HansaCompact de Hansa) también se debe enviar obligatoriamente un dibujo técnico de la caja. De lo contrario no se podrá tramitar el pedido.

Por favor, tenga en cuenta que no se aceptan devoluciones de bañeras con taladros para grifería hechos. No se pueden realizar taladros para griferías en bañeras de hidromasaje.

**1. paso: seleccione la bañera.**

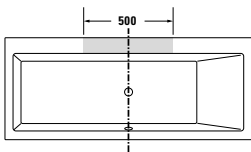
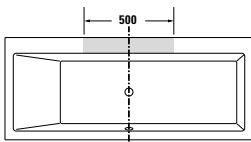
**Vero**

- # 700135
- # 700136



**Vero**

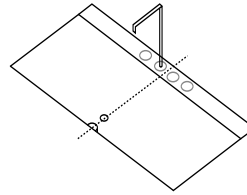
- # 700131
- # 700133
- # 700132
- # 700134



Los taladros para la grifería solo pueden estar dentro de la franja gris.

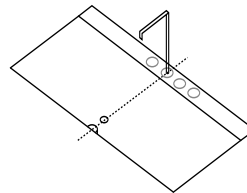
**2. paso: por favor, indique la posición de los taladros con respecto al eje central de la bañera.**

Taladro para la grifería centrado con respecto al eje central



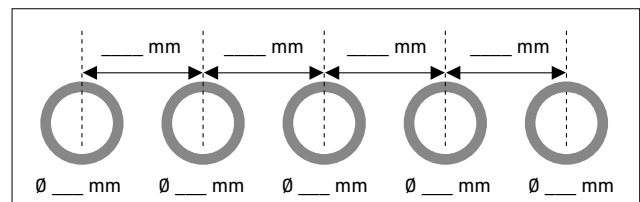
- Taladro de 1 orificios  ○
- Taladro de 2 orificios  ○ ○
- Taladro de 3 orificios  ○ ○ ○
- Taladro de 4 orificios  ○ ○ ○ ○
- Taladro de 5 orificios  ○ ○ ○ ○ ○

Taladro para la grifería desplazado con respecto al eje central



- Taladro de 1 orificios  ○
- Taladro de 2 orificios  ○ ○
- Taladro de 3 orificios  ○ ○ ○
- Taladro de 4 orificios  ○ ○ ○ ○

**3. paso: indicación para los taladros. Por favor, introduzca la distancia entre taladros y el diámetro para cada taladro en el dibujo.**



## Resumen para combinar cerámica + mueble

Duravit series de muebles <b>Muebles bajo lavabo</b>	Duravit series cerámicas														
	Lavabos para mueble														
	Cape Cod	D-Code	D-Neo	DuraSquare	DuraStyle	Duravit No.1	Happy D.2	Happy D.2 Plus	ME by Starck	Starck 1	Starck 3	Vero Air	Vero	Viu	White Tulip
Brioso	-	-	-	-	-	-	-	-	●	-	-	●	-	-	-
Cape Cod	●	-	-	-	-	-	-	-	-	-	-	-	-	-	-
D-Neo	-	-	●	-	-	-	-	-	●	-	-	●	-	-	-
DuraStyle	-	●	-	-	●	-	-	-	-	-	-	-	-	-	-
Duravit No.1	-	-	-	-	-	●	-	-	-	-	-	-	-	-	-
Happy D.2 Plus	-	-	-	-	-	-	●	●	-	-	-	-	-	-	-
Ketho	-	●	-	-	-	-	-	-	●	-	●	-	●	-	-
L-Cube	-	-	-	-	-	-	-	-	●	-	●	●	-	●	-
Starck	-	-	-	-	-	-	-	-	-	●	-	-	-	-	-
White Tulip	-	-	-	-	-	-	-	-	-	-	-	-	-	-	●
XBase	-	●	-	-	-	-	-	-	●	-	-	-	-	-	-
XSquare	-	-	-	●	-	-	-	-	●	-	-	●	-	●	-
XViu	-	-	-	-	-	-	-	-	●	-	-	●	-	●	-

**Combinación cerámica + muebles para lavabo para encimera**
**Mueble bajo lavabo para encimera Compact (pedir encimera por separado, anchura mínima mueble bajo lavabo para encimera)**

			2) 480 mm de profundidad									
			1 cajón					2 cajones				
			1) 600	700	800	900	1000	600	700	800	900	1000
Serie	Cerámica	Tipo	# DS 5300	# DS 5301	# DS 5302	# DS 5303	# DS 5304	# DS 5305	# DS 5306	# DS 5307	# DS 5308	# DS 5309
			# LC 5800	# LC 5801	# LC 5802	# LC 5803	# LC 5804	# LC 5805	# LC 5806	# LC 5807	# LC 5808	# LC 5809
2nd floor	# 031758	empot.	-	●	●	●	●	-	●	●	●	●
2nd floor	# 031758	s.encim.	●	●	●	●	●	●	●	●	●	●
Bacino	# 032542	s.encim.	●	●	●	●	●	●	●	●	●	●
Bacino	# 033342	s.encim.	●	●	●	●	●	●	●	●	●	●
Bacino	# 033452	s.encim.	●	●	●	●	●	●	●	●	●	●
Cape Cod	# 232840	s.encim.	●	●	●	●	●	●	●	●	●	●
Cape Cod	# 232843	s.encim.	●	●	●	●	●	●	●	●	●	●
Cape Cod	# 233950	s.encim.	●	●	●	●	●	●	●	●	●	●
Cape Cod	# 234043	s.encim.	●	●	●	●	●	●	●	●	●	●
Cape Cod	# 234755	s.encim.	●	●	●	●	●	●	●	●	●	●
D-Code	# 033754	empot.	-	●	●	●	●	-	-	-	-	-
D-Neo	# 035760	empot.	-	●	●	●	●	-	-	-	-	-
D-Neo	# 035860	empot.	-	●	●	●	●	-	-	-	-	-
D-Neo	# 237140	s.encim.	●	●	●	●	●	●	●	●	●	●
D-Neo	# 237260	s.encim.	●	●	●	●	●	●	●	●	●	●
Duravit No.1	# 035555	empot.	●	●	●	●	●	-	-	-	-	-
DuraSquare	# 073245	s.encim.	●	●	●	●	●	●	●	●	●	●
DuraSquare	# 234880	s.encim.	●	●	●	●	●	●	●	●	●	●
DuraSquare	# 234980	s.encim.	●	●	●	●	●	●	●	●	●	●
DuraSquare	# 235310	s.encim.	-	-	●	●	●	-	-	-	-	-
DuraSquare	# 235350	s.encim.	-	●	●	●	●	-	-	-	-	-
DuraSquare	# 235360	s.encim.	●	●	●	●	●	-	-	-	-	-
DuraSquare	# 235380	s.encim.	●	●	●	●	●	-	-	-	-	-
DuraSquare	# 235560	s.encim.	-	●	●	●	●	-	●	●	●	●
DuraSquare	# 235650	s.encim.	●	●	●	●	●	●	●	●	●	●
DuraSquare	# 235660	s.encim.	●	●	●	●	●	●	●	●	●	●
DuraStyle	# 034943	s.encim.	●	●	●	●	●	●	●	●	●	●
DuraStyle	# 034960	s.encim.	●	●	●	●	●	●	●	●	●	●
DuraStyle	# 037260	empot.	-	●	●	●	●	-	-	-	-	-
DuraStyle	# 037456	empot.	-	●	●	●	●	-	-	-	-	-
Foster	# 033550	s.encim.	●	●	●	●	●	●	●	●	●	●
Happy D.2	# 231460	s.encim.	-	●	●	●	●	-	-	-	-	-
Happy D.2	# 231560	s.encim.	-	●	●	●	●	-	●	●	●	●
Happy D.2 Plus	# 235940	s.encim.	●	●	●	●	●	●	●	●	●	●
Happy D.2 Plus	# 235960	s.encim.	-	●	●	●	●	-	●	●	●	●
Happy D.2 Plus	# 236050	s.encim.	●	●	●	●	●	●	●	●	●	●
Happy D.2 Plus	# 236060	s.encim.	-	●	●	●	●	-	●	●	●	●
Luv	# 037950	s.encim.	●	●	●	●	●	●	●	●	●	●
Luv	# 037960	s.encim.	●	●	●	●	●	●	●	●	●	●
Luv	# 037970	s.encim.	●	●	●	●	●	●	●	●	●	●
Luv	# 037980	s.encim.	-	●	●	●	●	●	●	●	●	●
Luv	# 038050	s.encim.	●	●	●	●	●	●	●	●	●	●
Luv	# 038050	s.encim.	-	-	-	-	-	●	●	●	●	●
Luv	# 038060	s.encim.	●	●	●	●	●	●	●	●	●	●
Luv	# 038070	s.encim.	●	●	●	●	●	●	●	●	●	●
Luv	# 038080	s.encim.	-	●	●	●	●	●	●	●	●	●
Luv	# 038142	s.encim.	●	●	●	●	●	●	●	●	●	●
Pura Vida	# 037070	s.encim.	●	●	●	●	●	●	●	●	●	●
Starck 1	# 040833	s.encim.	●	●	●	●	●	●	●	●	●	●
Vero Air	# 072445	s.encim.	●	●	●	●	●	●	●	●	●	●
Vero Air	# 235010	s.encim.	-	●	●	●	●	-	●	●	●	●
Vero Air	# 235012	s.encim.	-	-	-	-	-	-	-	-	-	-
Vero Air	# 235050	s.encim.	●	●	●	●	●	●	●	●	●	●
Vero Air	# 235060	s.encim.	●	●	●	●	●	●	●	●	●	●

1) Medidas con fondo oscuro = anchura en mm; 2) medidas con fondo claro = prof. en mm / Solo las cerámicas listadas son aptas para la serie de muebles / abreviatura de serie como sigue: DS = DuraStyle, LC = L-Cube

## DuraStyle, L-Cube

Combinación cerámica + muebles para lavabo para encimera

Mueble bajo lavabo para encimera Compact (pedir encimera por separado, anchura mínima mueble bajo lavabo para encimera)

			2) 480 mm de profundidad									
			1 cajón					2 cajones				
			1) 600 700 800 900 1000 600 700 800 900 1000									
			# DS 5300	# DS 5301	# DS 5302	# DS 5303	# DS 5304	# DS 5305	# DS 5306	# DS 5307	# DS 5308	# DS 5309
Serie	Cerámica	Tipo	# LC 5800	# LC 5801	# LC 5802	# LC 5803	# LC 5804	# LC 5805	# LC 5806	# LC 5807	# LC 5808	# LC 5809
Vero Air	# 235070	s.encim.	●	●	●	●	●	●	●	●	●	●
Vero Air	# 235080	s.encim.	●	●	●	●	●	●	●	●	●	●
Vero Air	# 235150	s.encim.	●	●	●	●	●	-	-	-	-	-
Vero Air	# 235160	s.encim.	●	●	●	●	●	-	-	-	-	-
Vero Air	# 236860	s.encim.	●	●	●	●	●	●	●	●	●	●
Viu	# 038560	empot.	-	●	●	●	●	-	-	-	-	-
Viu	# 235860	s.encim.	●	●	●	●	●	-	-	-	-	-
White Tulip	# 236243	s.encim.	●	●	●	●	●	●	●	●	●	●
Zencha	# 237342	s.encim.	●	●	●	●	●	●	●	●	●	●
Zencha	# 237355	s.encim.	●	●	●	●	●	●	●	●	●	●
Zencha	# 237442	s.encim.	●	●	●	●	●	●	●	●	●	●
Zencha	# 237455	s.encim.	●	●	●	●	●	●	●	●	●	●

1) Medidas con fondo oscuro = anchura en mm; 2) medidas con fondo claro = prof. en mm / Solo las cerámicas listadas son aptas para la serie de muebles / abreviatura de serie como sigue: DS = DuraStyle, LC = L-Cube



**Combinación cerámica + muebles para lavabo para encimera**
**Mueble bajo lavabo para encimera (pedir encimera por separado, anchura mínima mueble bajo lavabo para encimera)**

			2) 550 mm de profundidad										
			1 cajón					2 cajones					
			1) 600		700	800	900	1000	600	700	800	900	1000
Serie	Cerámica	Tipo	# DS 5310	# DS 5311	# DS 5312	# DS 5313	# DS 5314	# DS 5315	# DS 5316	# DS 5317	# DS 5318	# DS 5319	
			# LC 5810	# LC 5811	# LC 5812	# LC 5813	# LC 5814	# LC 5815	# LC 5816	# LC 5817	# LC 5818	# LC 5819	
2nd floor	# 031758	empot.	-	●	●	●	●	-	●	●	●	●	
2nd floor	# 031758	s.encim.	-	●	●	●	●	-	●	●	●	●	
Bacino	# 032542	s.encim.	●	●	●	●	●	●	●	●	●	●	
Bacino	# 033342	s.encim.	●	●	●	●	●	●	●	●	●	●	
Bacino	# 033452	s.encim.	●	●	●	●	●	●	●	●	●	●	
Cape Cod	# 232840	s.encim.	●	●	●	●	●	●	●	●	●	●	
Cape Cod	# 232843	s.encim.	●	●	●	●	●	●	●	●	●	●	
Cape Cod	# 234043	s.encim.	●	●	●	●	●	●	●	●	●	●	
Cape Cod	# 234755	s.encim.	●	●	●	●	●	●	●	●	●	●	
CapeCod	# 233950	s.encim.	●	●	●	●	●	●	●	●	●	●	
CapeCod	# 234046	s.encim.	●	●	●	●	●	●	●	●	●	●	
D-Code	# 033754	empot.	-	●	●	●	●	-	-	-	-	-	
D-Neo	# 035760	empot.	-	●	●	●	●	-	-	-	-	-	
D-Neo	# 035860	empot.	-	●	●	●	●	-	-	-	-	-	
D-Neo	# 237140	s.encim.	●	●	●	●	●	●	●	●	●	●	
D-Neo	# 237260	s.encim.	●	●	●	●	●	●	●	●	●	●	
DuraSquare	# 073245	s.encim.	●	●	●	●	●	●	●	●	●	●	
DuraSquare	# 234880	s.encim.	●	●	●	●	●	●	●	●	●	●	
DuraSquare	# 234980	s.encim.	●	●	●	●	●	●	●	●	●	●	
DuraSquare	# 235310	s.encim.	-	-	●	●	●	-	-	●	●	●	
DuraSquare	# 235350	s.encim.	-	●	●	●	●	-	●	●	●	●	
DuraSquare	# 235360	s.encim.	●	●	●	●	●	●	●	●	●	●	
DuraSquare	# 235380	s.encim.	●	●	●	●	●	●	●	●	●	●	
DuraSquare	# 235460	s.encim.	-	-	-	●	●	●	●	●	●	●	
DuraSquare	# 235560	s.encim.	-	●	●	●	●	-	●	●	●	●	
DuraSquare	# 235660	s.encim.	●	●	●	●	●	●	●	●	●	●	
DuraStyle	# 034943	s.encim.	●	●	●	●	●	●	●	●	●	●	
DuraStyle	# 034960	s.encim.	●	●	●	●	●	●	●	●	●	●	
DuraStyle	# 037456	empot.	-	●	●	●	●	-	-	-	-	-	
DuraStyle	# 037260	empot.	-	●	●	●	●	-	-	-	-	-	
DuraStyle	# 037462	empot.	-	●	●	●	●	-	-	-	-	-	
Duravit No.1	# 035555	empot.	●	●	●	●	●	-	-	-	-	-	
Foster	# 033550	s.encim.	●	●	●	●	●	●	●	●	●	●	
Happy D.2	# 231460	s.encim.	-	●	●	●	●	-	●	●	●	●	
Happy D.2	# 231560	s.encim.	-	●	●	●	●	-	●	●	●	●	
Happy D.2	# 231810	empot.	-	-	-	-	●	-	-	-	-	●	
Happy D.2	# 231860	muebles	-	-	●	●	●	-	-	●	●	●	
Happy D.2	# 231865	muebles	-	-	●	●	●	-	-	●	●	●	
Happy D.2	# 231880	muebles	-	-	-	●	●	-	-	-	●	●	
Happy D.2 Plus	# 235940	s.encim.	●	●	●	●	●	●	●	●	●	●	
Happy D.2 Plus	# 235960	s.encim.	-	●	●	●	●	-	●	●	●	●	
Happy D.2 Plus	# 236050	s.encim.	●	●	●	●	●	●	●	●	●	●	
Happy D.2 Plus	# 236060	s.encim.	-	●	●	●	●	-	●	●	●	●	
Luv	# 037950	s.encim.	●	●	●	●	●	●	●	●	●	●	
Luv	# 037960	s.encim.	●	●	●	●	●	●	●	●	●	●	
Luv	# 037970	s.encim.	●	●	●	●	●	●	●	●	●	●	
Luv	# 037980	s.encim.	-	●	●	●	●	-	●	●	●	●	
Luv	# 038050	s.encim.	●	●	●	●	●	●	●	●	●	●	
Luv	# 038060	s.encim.	●	●	●	●	●	●	●	●	●	●	
Luv	# 038070	s.encim.	●	●	●	●	●	●	●	●	●	●	
Luv	# 038080	s.encim.	-	●	●	●	●	-	●	●	●	●	
Luv	# 038142	s.encim.	●	●	●	●	●	●	●	●	●	●	
PuraVida	# 036970	s.encim.	●	●	●	●	●	●	●	●	●	●	
PuraVida	# 037070	s.encim.	●	●	●	●	●	●	●	●	●	●	

1) Medidas con fondo oscuro = anchura en mm; 2) medidas con fondo claro = prof. en mm / Solo las cerámicas listadas son aptas para la serie de muebles / abreviatura de serie como sigue: DS = DuraStyle, LC = L-Cube

## DuraStyle, L-Cube

### Combinación cerámica + muebles para lavabo para encimera

#### Mueble bajo lavabo para encimera (pedir encimera por separado, anchura mínima mueble bajo lavabo para encimera)

			2) 550 mm de profundidad									
			1 cajón					2 cajones				
			1) 600 700 800 900 1000 600 700 800 900 1000									
Serie	Cerámica	Tipo	# DS 5310	# DS 5311	# DS 5312	# DS 5313	# DS 5314	# DS 5315	# DS 5316	# DS 5317	# DS 5318	# DS 5319
			# LC 5810	# LC 5811	# LC 5812	# LC 5813	# LC 5814	# LC 5815	# LC 5816	# LC 5817	# LC 5818	# LC 5819
Soleil by Starck	# 237856	s.encim.	●	●	●	●	●	●	●	●	●	●
Starck 1	# 038747	s.encim.	●	●	●	●	●	●	●	●	●	●
Starck 1	# 040833	s.encim.	●	●	●	●	●	●	●	●	●	●
Starck 1	# 040853	s.encim.	●	●	●	●	●	●	●	●	●	●
Starck 1	# 044546	s.encim.	●	●	●	●	●	●	●	●	●	●
Starck 1	# 044753	s.encim.	●	●	●	●	●	●	●	●	●	●
Starck 2	# 232144	s.encim.	●	●	●	●	●	●	●	●	●	●
Starck 2	# 232360	empot.	-	-	●	●	●	-	-	●	●	●
Starck 3	# 030256	empot.	-	●	●	●	●	-	-	-	-	-
Vero	# 045250	s.encim.	●	●	●	●	●	●	●	●	●	●
Vero Air	# 038355	empot.	-	●	●	●	●	-	●	●	●	●
Vero Air	# 072445	s.encim.	●	●	●	●	●	●	●	●	●	●
Vero Air	# 235010	s.encim.	-	●	●	●	●	-	●	●	●	●
Vero Air	# 235012	s.encim.	-	-	-	-	●	-	-	-	-	●
Vero Air	# 235050	s.encim.	●	●	●	●	●	●	●	●	●	●
Vero Air	# 235060	s.encim.	●	●	●	●	●	●	●	●	●	●
Vero Air	# 235070	s.encim.	●	●	●	●	●	●	●	●	●	●
Vero Air	# 235080	s.encim.	●	●	●	●	●	●	●	●	●	●
Vero Air	# 235150	s.encim.	●	●	●	●	●	●	●	●	●	●
Vero Air	# 235160	s.encim.	●	●	●	●	●	●	●	●	●	●
Vero Air	# 235250	s.encim.	●	●	●	●	●	●	●	●	●	●
Vero Air	# 235260	s.encim.	●	●	●	●	●	●	●	●	●	●
Vero Air	# 236860	s.encim.	●	●	●	●	●	●	●	●	●	●
Viu	# 038560	empot.	-	●	●	●	●	-	-	-	-	-
Viu	# 235860	s.encim.	●	●	●	●	●	●	●	●	●	●
White Tulip	# 236243	s.encim.	●	●	●	●	●	●	●	●	●	●
Zencha	# 237342	s.encim.	●	●	●	●	●	●	●	●	●	●
Zencha	# 237355	s.encim.	●	●	●	●	●	●	●	●	●	●
Zencha	# 237442	s.encim.	●	●	●	●	●	●	●	●	●	●
Zencha	# 237455	s.encim.	●	●	●	●	●	●	●	●	●	●

1) Medidas con fondo oscuro = anchura en mm; 2) medidas con fondo claro = prof. en mm / Solo las cerámicas listadas son aptas para la serie de muebles / abreviatura de serie como sigue: DS = DuraStyle, LC = L-Cube

**Combinación cerámica + muebles para lavabo para encimera**
**Mueble bajo lavabo incluida encimera (encimera ya incluida)**

			2) 480 mm de profundidad				550 mm de profundidad											
			1 compartimento abierto				1 compartimento abierto				1 cajón			2 cajones		2 cajones		
			1) 800		1000		800		1000		800	1000	1200	1400		800	1000	1200
			# DE 4918	# DE 4938	# DE 4919	# DE 4939	# DE 4928	# DE 4958	# DE 4929	# DE 4959	# DE 4947	# DE 4948	# DE 4949	# DE 4950		# DE 4967	# DE 4968	# DE 4969
Serie	Cerámica	Tipo																
2nd floor	# 031758	empot.	-	-	-	-	-	-	-	-	●	●	●	-	●	●	●	
2nd floor	# 031758	s.encim.	-	-	●	●	-	-	-	-	●	●	●	●	●	●	●	
Bacino	# 032542	s.encim.	●	●	●	●	●	●	●	●	●	●	●	●	●	●	●	
Bacino	# 033342	s.encim.	●	●	●	●	●	●	●	●	●	●	●	●	●	●	●	
Bacino	# 033452	s.encim.	●	●	●	●	●	●	●	●	●	●	●	●	●	●	●	
Cape Cod	# 232840	s.encim.	●	●	●	●	●	●	●	●	●	●	●	●	●	●	●	
Cape Cod	# 232843	s.encim.	●	●	●	●	●	●	●	●	●	●	●	●	●	●	●	
Cape Cod	# 232848	s.encim.	-	-	-	-	●	●	●	●	●	●	●	●	●	●	●	
Cape Cod	# 233950	s.encim.	-	-	-	-	-	-	●	●	●	●	●	●	●	●	●	
Cape Cod	# 234043	s.encim.	●	●	●	●	●	●	●	●	●	●	●	●	●	●	●	
Cape Cod	# 234046	s.encim.	-	-	-	-	●	●	●	●	●	●	●	●	●	●	●	
Cape Cod	# 234755	s.encim.	-	-	●	●	-	-	●	●	●	●	●	●	●	●	●	
D-Code	# 033754	empot.	-	-	-	-	-	-	-	-	●	●	●	-	●	●	●	
D-Neo	# 035760	empot.	-	-	-	-	-	-	-	-	●	●	●	-	●	●	●	
D-Neo	# 035860	empot.	-	-	-	-	-	-	-	-	●	●	●	-	●	●	●	
D-Neo	# 237140	s.encim.	●	●	●	●	●	●	●	●	●	●	●	●	●	●	●	
D-Neo	# 237260	s.encim.	●	●	●	●	●	●	●	●	●	●	●	●	●	●	●	
DuraSquare	# 073245	s.encim.	-	-	-	-	-	-	●	●	●	●	●	-	●	●	●	
DuraSquare	# 235310	s.encim.	-	-	-	-	-	-	-	-	-	●	-	-	-	●	●	
DuraSquare	# 235350	s.encim.	-	-	-	-	-	-	-	-	●	●	●	-	●	●	●	
DuraSquare	# 235360	s.encim.	-	-	-	-	-	-	-	-	●	●	●	-	●	●	●	
DuraSquare	# 235380	s.encim.	-	-	-	-	-	-	-	-	●	●	●	-	●	●	●	
DuraSquare	# 235560	s.encim.	-	-	-	-	-	-	-	-	●	●	●	-	●	●	●	
DuraSquare	# 235650	s.encim.	-	-	-	-	●	●	●	●	●	●	●	●	●	●	●	
DuraSquare	# 235660	s.encim.	-	-	-	-	-	-	-	-	●	●	●	-	●	●	●	
DuraStyle	# 034943	s.encim.	-	-	-	-	-	-	-	-	●	●	●	●	●	●	●	
DuraStyle	# 034960	s.encim.	-	-	●	●	-	-	●	●	●	●	●	●	●	●	●	
DuraStyle	# 037260	empot.	-	-	-	-	-	-	-	-	●	●	●	-	●	●	●	
DuraStyle	# 037456	empot.	-	-	-	-	-	-	-	-	●	●	●	-	●	●	●	
Duravit No.1	# 035555	empot.	-	-	-	-	-	-	-	-	●	●	●	-	●	●	●	
Foster	# 033550	s.encim.	●	●	●	●	●	●	●	●	●	●	●	●	●	●	●	
Happy D.2	# 231460	s.encim.	-	-	-	-	-	-	-	-	●	●	●	-	●	●	●	
Happy D.2	# 231560	s.encim.	-	-	-	-	-	-	-	-	●	●	●	-	●	●	●	
Happy D.2 Plus	# 235940	s.encim.	-	-	-	-	-	-	-	-	●	●	●	-	●	●	●	
Happy D.2 Plus	# 235960	s.encim.	-	-	-	-	-	-	-	-	●	●	●	-	●	●	●	
Happy D.2 Plus	# 236050	s.encim.	-	-	-	-	-	-	●	●	●	●	●	●	●	●	●	
Happy D.2 Plus	# 236060	s.encim.	-	-	-	-	-	-	-	-	●	●	●	-	●	●	●	
Luv	# 037950	s.encim.	●	●	●	●	●	●	●	●	●	●	●	●	●	●	●	
Luv	# 037960	s.encim.	-	-	●	●	-	-	●	●	●	●	●	●	●	●	●	
Luv	# 037970	s.encim.	-	-	-	-	-	-	-	-	●	●	●	-	●	●	●	
Luv	# 037980	s.encim.	-	-	-	-	-	-	-	-	●	●	●	-	●	●	●	
Luv	# 038050	s.encim.	●	●	●	●	●	●	●	●	●	●	●	●	●	●	●	
Luv	# 038060	s.encim.	-	-	●	●	-	-	●	●	●	●	●	●	●	●	●	
Luv	# 038070	s.encim.	-	-	-	-	-	-	-	-	●	●	●	-	●	●	●	
Luv	# 038080	s.encim.	-	-	-	-	-	-	-	-	●	●	●	-	●	●	●	
Luv	# 038142	s.encim.	●	●	●	●	●	●	●	●	●	●	●	●	●	●	●	
Soleil by Starck	# 237856	s.encim.	-	-	-	-	●	●	●	●	●	●	●	●	●	●	●	
Starck 1	# 038747	s.encim.	-	-	-	-	-	-	●	●	●	●	●	●	●	●	●	
Starck 1	# 040833	s.encim.	●	●	●	●	●	●	●	●	●	●	●	●	●	●	●	
Starck 1	# 040853	s.encim.	-	-	-	-	●	●	●	●	●	●	●	●	●	●	●	
Starck 1	# 044546	s.encim.	-	-	-	-	●	●	●	●	●	●	●	●	●	●	●	
Starck 1	# 044753	s.encim.	-	-	-	-	●	●	●	●	●	●	●	●	●	●	●	

1) Medidas con fondo oscuro = anchura en mm; 2) medidas con fondo claro = prof. en mm / Solo las cerámicas listadas son aptas para la serie de muebles

## D-Neo

### Combinación cerámica + muebles para lavabo para encimera

#### Mueble bajo lavabo incluida encimera (encimera ya incluida)

			2) 480 mm de profundidad				550 mm de profundidad											
			1 compartimento abierto				1 compartimento abierto				1 cajón			2 cajones		2 cajones		
			1) 800		1000		800		1000		800	1000	1200	1400	800	1000	1200	
			# DE 4918	# DE 4938	# DE 4919	# DE 4939	# DE 4928	# DE 4958	# DE 4929	# DE 4959	# DE 4947	# DE 4948	# DE 4949	# DE 4950		# DE 4967	# DE 4968	# DE 4969
Serie	Cerámica	Tipo																
Starck 2	# 232144	s.encim.	-	-	-	-	-	-	●	●	●	●	●	●	●	●	●	●
Starck 3	# 030256	empot.	-	-	-	-	-	-	-	●	●	●	-	-	●	●	●	
Vero Air	# 072445	s.encim.	-	-	-	-	-	-	●	●	●	●	●	●	●	●	●	●
Vero Air	# 235010	s.encim.	-	-	-	-	-	-	-	-	-	●	-	-	-	-	●	
Vero Air	# 235050	s.encim.	-	-	-	-	-	-	-	●	●	●	●	●	●	●	●	
Vero Air	# 235060	s.encim.	-	-	-	-	-	-	-	●	●	●	-	-	●	●	●	
Vero Air	# 235070	s.encim.	-	-	-	-	-	-	-	●	●	●	-	-	●	●	●	
Vero Air	# 235080	s.encim.	-	-	-	-	-	-	-	-	●	●	-	-	●	●	●	
Vero Air	# 235150	s.encim.	-	-	-	-	-	-	●	●	●	●	●	●	●	●	●	
Vero Air	# 235160	s.encim.	-	-	-	-	-	-	-	●	●	●	-	-	●	●	●	
Vero Air	# 235250	s.encim.	-	-	-	-	-	-	-	-	-	-	●	-	-	-	-	
Vero Air	# 236860	s.encim.	●	●	●	●	-	-	●	●	●	●	●	●	●	●	●	
Vero Air	# 38355	empot.	-	-	-	-	-	-	-	●	●	●	-	-	●	●	●	
Viu	# 235860	s.encim.	-	-	-	-	-	-	●	●	●	●	●	●	●	●	●	
White Tulip	# 236243	s.encim.	-	-	-	-	-	●	●	●	●	●	●	●	●	●	●	
Zencha	# 237342	s.encim.	●	●	●	●	●	●	●	●	●	●	●	●	●	●	●	
Zencha	# 237355	s.encim.	-	-	●	●	-	-	●	●	●	●	●	●	●	●	●	
Zencha	# 237442	s.encim.	●	●	●	●	●	●	●	●	●	●	●	●	●	●	●	
Zencha	# 237455	s.encim.	-	-	●	●	-	-	●	●	●	●	●	●	●	●	●	

1) Medidas con fondo oscuro = anchura en mm; 2) medidas con fondo claro = prof. en mm / Solo las cerámicas listadas son aptas para la serie de muebles

**Combinación cerámica + muebles para lavabo para encimera**
**Mueble bajo lavabo incluida encimera (encimera ya incluida)**

			2) 550 mm de profundidad	
			4 cajones	
			1) 1400	
Serie	Cerámica	Tipo	# DE 4970	
2nd floor	# 031758	empot.	-	
2nd floor	# 031758	s.encim.	●	
Bacino	# 032542	s.encim.	●	
Bacino	# 033342	s.encim.	●	
Bacino	# 033452	s.encim.	●	
Cape Cod	# 232840	s.encim.	●	
Cape Cod	# 232843	s.encim.	●	
Cape Cod	# 232848	s.encim.	●	
Cape Cod	# 233950	s.encim.	●	
Cape Cod	# 234043	s.encim.	●	
Cape Cod	# 234046	s.encim.	●	
Cape Cod	# 234755	s.encim.	●	
D-Code	# 033754	empot.	-	
D-Neo	# 035760	empot.	-	
D-Neo	# 035860	empot.	-	
D-Neo	# 237140	s.encim.	●	
D-Neo	# 237260	s.encim.	●	
DuraSquare	# 073245	s.encim.	-	
DuraSquare	# 235310	s.encim.	-	
DuraSquare	# 235350	s.encim.	-	
DuraSquare	# 235360	s.encim.	-	
DuraSquare	# 235380	s.encim.	-	
DuraSquare	# 235560	s.encim.	-	
DuraSquare	# 235650	s.encim.	●	
DuraSquare	# 235660	s.encim.	-	
DuraStyle	# 034943	s.encim.	●	
DuraStyle	# 034960	s.encim.	●	
DuraStyle	# 037260	empot.	-	
DuraStyle	# 037456	empot.	-	
Duravit No.1	# 035555	empot.	-	
Foster	# 033550	s.encim.	●	
Happy D.2	# 231460	s.encim.	-	
Happy D.2	# 231560	s.encim.	-	
Happy D.2 Plus	# 235940	s.encim.	●	
Happy D.2 Plus	# 235960	s.encim.	-	
Happy D.2 Plus	# 236050	s.encim.	●	
Happy D.2 Plus	# 236060	s.encim.	-	
Luv	# 037950	s.encim.	●	
Luv	# 037960	s.encim.	●	
Luv	# 037970	s.encim.	-	
Luv	# 037980	s.encim.	-	
Luv	# 038050	s.encim.	●	
Luv	# 038060	s.encim.	●	
Luv	# 038070	s.encim.	-	
Luv	# 038080	s.encim.	-	
Luv	# 038142	s.encim.	●	
Soleil by Starck	# 237856	s.encim.	●	
Starck 1	# 038747	s.encim.	●	
Starck 1	# 040833	s.encim.	●	
Starck 1	# 040853	s.encim.	●	
Starck 1	# 044546	s.encim.	●	
Starck 1	# 044753	s.encim.	●	
Starck 2	# 232144	s.encim.	●	

1) Medidas con fondo oscuro = anchura en mm; 2) medidas con fondo claro = prof. en mm / Solo las cerámicas listadas son aptas para la serie de muebles

## D-Neo

### Combinación cerámica + muebles para lavabo para encimera

#### Mueble bajo lavabo incluida encimera (encimera ya incluida)

			2) 550 mm de profundidad	
			4 cajones	
			1) 1400	
Serie	Cerámica	Tipo	# DE 4970	
Starck 3	# 030256	empot.	-	
Vero Air	# 072445	s.encim.	●	
Vero Air	# 235010	s.encim.	-	
Vero Air	# 235050	s.encim.	●	
Vero Air	# 235060	s.encim.	-	
Vero Air	# 235070	s.encim.	-	
Vero Air	# 235080	s.encim.	-	
Vero Air	# 235150	s.encim.	●	
Vero Air	# 235160	s.encim.	-	
Vero Air	# 235250	s.encim.	●	
Vero Air	# 236860	s.encim.	●	
Vero Air	# 38355	empot.	-	
Viu	# 235860	s.encim.	●	
White Tulip	# 236243	s.encim.	●	
Zencha	# 237342	s.encim.	●	
Zencha	# 237355	s.encim.	●	
Zencha	# 237442	s.encim.	●	
Zencha	# 237455	s.encim.	●	

1) Medidas con fondo oscuro = anchura en mm; 2) medidas con fondo claro = prof. en mm / Solo las cerámicas listadas son aptas para la serie de muebles

**Combinación cerámica + muebles para lavabo para encimera**
**Mueble bajo lavabo incluida encimera (encimera ya incluida)**

			550 mm de profundidad			
			1 cajón		2 cajones	
			1000		1400	
			# DS 6784		# DS 6785	
Serie	Cerámica	Tipo				
2nd floor	# 031758	s.encim.	-		●	
Bacino	# 032542	s.encim.	●		●	
Bacino	# 033342	s.encim.	●		●	
Bacino	# 033452	s.encim.	●		●	
Cape Cod	# 232840	s.encim.	●		●	
Cape Cod	# 232843	s.encim.	●		●	
Cape Cod	# 232848	s.encim.	●		●	
Cape Cod	# 233950	s.encim.	●		●	
Cape Cod	# 234043	s.encim.	●		-	
Cape Cod	# 234046	s.encim.	●		-	
Cape Cod	# 234755	s.encim.	-		●	
DuraSquare	# 073245	s.encim.	●		-	
DuraStyle	# 034943	s.encim.	●		●	
DuraStyle	# 034960	s.encim.	●		●	
D-Neo	# 237140	s.encim.	●		●	
D-Neo	# 237260	s.encim.	-		●	
Foster	# 033550	s.encim.	●		●	
Luv	# 037950	s.encim.	●		●	
Luv	# 037960	s.encim.	-		●	
Luv	# 037970	s.encim.	-		●	
Luv	# 037980	s.encim.	-		●	
Luv	# 038050	s.encim.	●		●	
Luv	# 038060	s.encim.	-		●	
Luv	# 038070	s.encim.	-		●	
Luv	# 038080	s.encim.	-		●	
Luv	# 038142	s.encim.	●		●	
PuraVida	# 037070	s.encim.	-		●	
Starck 1	# 038747	s.encim.	●		-	
Starck 1	# 040833	s.encim.	●		●	
Starck 1	# 044546	s.encim.	●		●	
Starck 1	# 044753	s.encim.	-		●	
Starck 2	# 232144	s.encim.	●		-	
Vero Air	# 072445	s.encim.	●		●	
Vero Air	# 235150	s.encim.	-		●	
Vero Air	# 235160	s.encim.	-		●	
Vero Air	# 235250	s.encim.	-		●	
Vero Air	# 235260	s.encim.	-		●	
Viu	# 235860	s.encim.	-		●	
White Tulip	# 236243	s.encim.	●		●	
Zencha	# 237243	s.encim.	●		●	
Zencha	# 237355	s.encim.	-		●	
Zencha	# 237442	s.encim.	●		●	
Zencha	# 237455	s.encim.	-		●	

1) Medidas con fondo oscuro = anchura en mm; 2) medidas con fondo claro = prof. en mm / Solo las cerámicas listadas son aptas para la serie de muebles

## Happy D.2 Plus

### Combinación cerámica + muebles para lavabo para encimera

#### Mueble bajo lavabo para encimera (la medida incluye la encimera, pedir la encimera por separado)

			2) 480 mm de profundidad		550 mm de profundidad											
			1 cajón	2 cajones	1 cajón					2 cajones			2 cajones			
			1) 650	650	1000		1300			1600			1000		1300	
			# HP 4940	# HP 4960	# HP 4931	# HP 4941	# HP 4932	# HP 4942	# HP 4943	# HP 4934	# HP 4944	# HP 4936	# HP 4946	# HP 4961	# HP 4971	# HP 4962
Serie	Cerámica	Tipo														
Happy D.2	# 231460	s.encim.	-	-	-	●	-	●	-	-	●	-	●	-	●	
Happy D.2	# 231560	s.encim.	-	-	-	●	-	●	-	-	●	-	●	-	●	
Happy D.2	# 231810	muebles	-	-	-	-	● <sup>3)</sup>	-	-	-	-	-	-	-	-	
Happy D.2	# 231860	muebles	-	-	●	-	●	-	-	●	-	●	-	●	-	
Happy D.2	# 231865	muebles	-	-	●	-	●	-	-	●	-	●	-	●	-	
Happy D.2	# 231880	muebles	-	-	●	-	● <sup>3)</sup>	-	-	-	-	-	-	●	-	
Happy D.2 Plus	# 235940	s.encim.	●	●	-	●	-	●	●	-	●	-	●	-	●	
Happy D.2 Plus	# 235960	s.encim.	-	-	-	●	-	●	-	-	●	-	●	-	●	
Happy D.2 Plus	# 236050	s.encim.	●	●	-	●	-	●	●	-	●	-	●	-	●	
Happy D.2 Plus	# 236060	s.encim.	-	-	-	●	-	●	-	-	●	-	●	-	●	

#### Mueble bajo lavabo para encimera (la medida incluye la encimera, pedir la encimera por separado)

			2) 550 mm de profundidad			
			4 cajones			
			1) 1600			
Serie	Cerámica	Tipo	# HP 4963	# HP 4973	# HP 4964	# HP 4974
Happy D.2	# 231460	s.encim.	-	●	-	●
Happy D.2	# 231560	s.encim.	-	●	-	●
Happy D.2	# 231810	muebles	-	-	-	-
Happy D.2	# 231860	muebles	●	-	●	-
Happy D.2	# 231865	muebles	●	-	●	-
Happy D.2	# 231880	muebles	-	-	-	-
Happy D.2 Plus	# 235940	s.encim.	-	●	-	●
Happy D.2 Plus	# 235960	s.encim.	-	●	-	●
Happy D.2 Plus	# 236050	s.encim.	-	●	-	●
Happy D.2 Plus	# 236060	s.encim.	-	●	-	●

1) Medidas con fondo oscuro = anchura en mm; 2) medidas con fondo claro = prof. en mm / Solo las cerámicas listadas son aptas para la serie de muebles; 3) Solo cuando se coloca cerámica en el centro



**Combinación cerámica + muebles para lavabo para encimera**
**Mueble bajo lavabo incluida encimera (encimera ya incluida)**

			550 mm de profundidad															
			1 cajón								2 cajones							
			800		1000		1200		1400		800		1000		1200		1400	
			# KT 6694	# KT 6794	# KT 6695	# KT 6795	# KT 6696	# KT 6796	# KT 6697	# KT 6797	# KT 6654	# KT 6754	# KT 6655	# KT 6755	# KT 6656	# KT 6756	# KT 6657	# KT 6757
Serie	Cerámica	Tipo																
2nd floor	# 031758	empot.	-	●	-	●	-	●	-	●	-	●	-	●	-	●	-	●
2nd floor	# 031758	s.encim.	●	-	●	-	●	-	●	-	●	-	●	-	●	-	●	-
2nd floor	# 034760	empot.	-	●	-	●	-	●	-	●	-	●	-	●	-	●	-	●
Bacino	# 032542	s.encim.	●	-	●	-	●	-	●	-	●	-	●	-	●	-	●	-
Bacino	# 033342	s.encim.	●	-	●	-	●	-	●	-	●	-	●	-	●	-	●	-
Bacino	# 033452	s.encim.	●	-	●	-	●	-	●	-	●	-	●	-	●	-	●	-
Cape Cod	# 232840	s.encim.	●	-	●	-	●	-	●	-	●	-	●	-	●	-	●	-
Cape Cod	# 232843	s.encim.	●	-	●	-	●	-	●	-	●	-	●	-	●	-	●	-
Cape Cod	# 232848	s.encim.	●	-	●	-	●	-	●	-	●	-	●	-	●	-	●	-
Cape Cod	# 233950	s.encim.	●	-	●	-	●	-	●	-	●	-	●	-	●	-	●	-
Cape Cod	# 234043	s.encim.	●	-	●	-	●	-	●	-	●	-	●	-	●	-	●	-
Cape Cod	# 234046	s.encim.	●	-	●	-	●	-	●	-	●	-	●	-	●	-	●	-
Cape Cod	# 234755	s.encim.	●	-	●	-	●	-	●	-	●	-	●	-	●	-	●	-
D-Code	# 033754	empot.	-	●	-	●	-	●	-	●	-	●	-	●	-	●	-	●
D-Neo	# 035760	empot.	-	●	-	●	-	●	-	●	-	●	-	●	-	●	-	●
D-Neo	# 035860	empot.	-	●	-	●	-	●	-	●	-	●	-	●	-	●	-	●
D-Neo	# 237140	s.encim.	●	-	●	-	●	-	●	-	●	-	●	-	●	-	●	-
D-Neo	# 237260	s.encim.	●	-	●	-	●	-	●	-	●	-	●	-	●	-	●	-
DuraSquare	# 073245	s.encim.	●	-	●	-	●	-	●	-	●	-	●	-	●	-	●	-
DuraSquare	# 234880	s.encim.	-	-	●	-	●	-	●	-	-	-	●	-	●	-	-	-
DuraSquare	# 234980	s.encim.	-	-	●	-	●	-	●	-	-	-	●	-	●	-	-	-
DuraSquare	# 235310	s.encim.	-	-	-	-	●	-	●	-	-	-	-	●	-	●	-	-
DuraSquare	# 235350	s.encim.	●	-	●	-	●	-	●	-	●	-	●	-	●	-	●	-
DuraSquare	# 235360	s.encim.	●	-	●	-	●	-	●	-	●	-	●	-	●	-	●	-
DuraSquare	# 235380	s.encim.	-	-	●	-	●	-	●	-	-	-	●	-	●	-	-	-
DuraSquare	# 235460	s.encim.	●	-	●	-	●	-	●	-	●	-	●	-	●	-	●	-
DuraSquare	# 235560	s.encim.	●	-	●	-	●	-	●	-	●	-	●	-	●	-	●	-
DuraSquare	# 235650	s.encim.	●	-	●	-	●	-	●	-	●	-	●	-	●	-	●	-
DuraSquare	# 235660	s.encim.	●	-	●	-	●	-	●	-	●	-	●	-	●	-	●	-
DuraStyle	# 034943	s.encim.	●	-	●	-	●	-	●	-	●	-	●	-	●	-	●	-
DuraStyle	# 034960	s.encim.	●	-	●	-	●	-	●	-	●	-	●	-	●	-	●	-
DuraStyle	# 037260	empot.	-	●	-	●	-	●	-	●	-	●	-	●	-	●	-	●
DuraStyle	# 037456	empot.	-	●	-	●	-	●	-	●	-	●	-	●	-	●	-	●
DuraStyle	# 037462	empot.	-	●	-	●	-	●	-	●	-	●	-	●	-	●	-	●
Soleil by Starck	# 237856	s.encim.	-	●	-	●	-	●	-	●	-	●	-	●	-	●	-	●
Foster	# 033550	s.encim.	●	-	●	-	●	-	●	-	●	-	●	-	●	-	●	-
Happy D.2	# 231460	s.encim.	●	-	●	-	●	-	●	-	●	-	●	-	●	-	●	-
Happy D.2	# 231560	s.encim.	●	-	●	-	●	-	●	-	●	-	●	-	●	-	●	-
Happy D.2 Plus	# 235940	s.encim.	●	-	●	-	●	-	●	-	●	-	●	-	●	-	●	-
Happy D.2 Plus	# 235960	s.encim.	●	-	●	-	●	-	●	-	●	-	●	-	●	-	●	-
Happy D.2 Plus	# 236050	s.encim.	●	-	●	-	●	-	●	-	●	-	●	-	●	-	●	-
Happy D.2 Plus	# 236060	s.encim.	●	-	●	-	●	-	●	-	●	-	●	-	●	-	●	-
Luv	# 037950	s.encim.	●	-	●	-	●	-	●	-	●	-	●	-	●	-	●	-
Luv	# 037960	s.encim.	●	-	●	-	●	-	●	-	●	-	●	-	●	-	●	-
Luv	# 037970	s.encim.	●	-	●	-	●	-	●	-	●	-	●	-	●	-	●	-
Luv	# 037980	s.encim.	-	-	●	-	●	-	●	-	-	-	●	-	●	-	-	-
Luv	# 038050	s.encim.	●	-	●	-	●	-	●	-	●	-	●	-	●	-	●	-
Luv	# 038060	s.encim.	●	-	●	-	●	-	●	-	●	-	●	-	●	-	●	-
Luv	# 038070	s.encim.	●	-	●	-	●	-	●	-	●	-	●	-	●	-	●	-
Luv	# 038080	s.encim.	-	-	●	-	●	-	●	-	-	-	●	-	●	-	-	-
Luv	# 038142	s.encim.	●	-	●	-	●	-	●	-	●	-	●	-	●	-	●	-
PuraVida	# 036970	s.encim.	●	-	●	-	●	-	●	-	●	-	●	-	●	-	●	-
PuraVida	# 037070	s.encim.	●	-	●	-	●	-	●	-	●	-	●	-	●	-	●	-

1) Medidas con fondo oscuro = anchura en mm; 2) medidas con fondo claro = prof. en mm / Solo las cerámicas listadas son aptas para la serie de muebles

# Ketho

## Combinación cerámica + muebles para lavabo para encimera

### Mueble bajo lavabo incluida encimera (encimera ya incluida)

			550 mm de profundidad															
			1 cajón								2 cajones							
			800		1000		1200		1400		800		1000		1200		1400	
			# KT 6694	# KT 6794	# KT 6695	# KT 6795	# KT 6696	# KT 6796	# KT 6697	# KT 6797	# KT 6654	# KT 6754	# KT 6655	# KT 6755	# KT 6656	# KT 6756	# KT 6657	# KT 6757
Serie	Cerámica	Tipo																
Soleil by Starck	# 237856	s.encim.	●	-	●	-	●	-	●	-	●	-	●	-	●	-	●	-
Starck 1	# 038747	s.encim.	●	-	●	-	●	-	●	-	●	-	●	-	●	-	●	-
Starck 1	# 040833	s.encim.	●	-	●	-	●	-	●	-	●	-	●	-	●	-	●	-
Starck 1	# 040853	s.encim.	●	-	●	-	●	-	●	-	●	-	●	-	●	-	●	-
Starck 1	# 044546	s.encim.	●	-	●	-	●	-	●	-	●	-	●	-	●	-	●	-
Starck 1	# 044753	s.encim.	●	-	●	-	●	-	●	-	●	-	●	-	●	-	●	-
Starck 2	# 232144	s.encim.	●	-	●	-	●	-	●	-	●	-	●	-	●	-	●	-
Starck 3	# 030256	empot.	-	●	-	●	-	●	-	●	-	●	-	●	-	●	-	●
Vero Air	# 038355	empot.	-	●	-	●	-	●	-	●	-	●	-	●	-	●	-	●
Vero Air	# 072445	s.encim.	●	-	●	-	●	-	●	-	●	-	●	-	●	-	●	-
Vero Air	# 235010	s.encim.	-	-	-	-	●	-	-	-	-	-	-	●	-	-	-	
Vero Air	# 235010	s.encim.	-	-	-	-	●	-	-	-	-	-	-	●	-	-	-	
Vero Air	# 235050	s.encim.	●	-	●	-	●	-	●	-	●	-	●	-	●	-	●	-
Vero Air	# 235060	s.encim.	●	-	●	-	●	-	●	-	●	-	●	-	●	-	●	-
Vero Air	# 235070	s.encim.	●	-	●	-	●	-	●	-	●	-	●	-	●	-	●	-
Vero Air	# 235080	s.encim.	-	-	●	-	●	-	-	-	-	-	●	-	●	-	-	-
Vero Air	# 235150	s.encim.	●	-	●	-	●	-	●	-	●	-	●	-	●	-	●	-
Vero Air	# 235160	s.encim.	●	-	●	-	●	-	●	-	●	-	●	-	●	-	●	-
Vero Air	# 235250	s.encim.	●	-	●	-	●	-	●	-	●	-	●	-	●	-	●	-
Vero Air	# 235260	s.encim.	●	-	●	-	●	-	●	-	●	-	●	-	●	-	●	-
Vero Air	# 236860	s.encim.	●	-	●	-	●	-	●	-	●	-	●	-	●	-	●	-
Viu	# 038560	empot.	-	●	-	●	-	●	-	●	-	●	-	●	-	●	-	●
Viu	# 235860	s.encim.	●	-	●	-	●	-	●	-	●	-	●	-	●	-	●	-
White Tulip	# 236243	s.encim.	●	-	●	-	●	-	●	-	●	-	●	-	●	-	●	-
Zencha	# 237243	s.encim.	●	-	●	-	●	-	●	-	●	-	●	-	●	-	●	-
Zencha	# 237355	s.encim.	●	-	●	-	●	-	●	-	●	-	●	-	●	-	●	-
Zencha	# 237442	s.encim.	●	-	●	-	●	-	●	-	●	-	●	-	●	-	●	-
Zencha	# 237455	s.encim.	●	-	●	-	●	-	●	-	●	-	●	-	●	-	●	-

1) Medidas con fondo oscuro = anchura en mm; 2) medidas con fondo claro = prof. en mm / Solo las cerámicas listadas son aptas para la serie de muebles

**Combinación cerámica + muebles para lavabo para encimera**
**Mueble bajo lavabo incluida encimera (encimera ya incluida)**

			550 mm de profundidad									
			1 cajón			2 cajones		2 cajones			4 cajones	
			1) 800	1000	1200	1400	1600	800	1000	1200	1400	1600
			# K2 4885	# K2 4886	# K2 4887	# K2 4888	# K2 4889	# K2 4895	# K2 4896	# K2 4897	# K2 4898	# K2 4899
Serie	Cerámica	Tipo										
2nd floor	# 031758	empot.	●	●	●	●	●	●	●	●	●	●
2nd floor	# 031758	s.encim.	●	●	●	●	●	●	●	●	●	●
Bacino	# 032542	s.encim.	●	●	●	●	●	●	●	●	●	●
Bacino	# 033342	s.encim.	●	●	●	●	●	●	●	●	●	●
Bacino	# 033452	s.encim.	●	●	●	●	●	●	●	●	●	●
Cape Cod	# 232840	s.encim.	●	●	●	●	●	●	●	●	●	●
Cape Cod	# 232843	s.encim.	●	●	●	●	●	●	●	●	●	●
Cape Cod	# 232848	s.encim.	●	●	●	●	●	●	●	●	●	●
Cape Cod	# 233950	s.encim.	●	●	●	●	●	●	●	●	●	●
Cape Cod	# 234043	s.encim.	●	●	●	●	●	●	●	●	●	●
Cape Cod	# 234046	s.encim.	●	●	●	●	●	●	●	●	●	●
Cape Cod	# 234755	s.encim.	●	●	●	●	●	●	●	●	●	●
D-Code	# 033754	empot.	●	●	●	-	-	●	●	●	-	-
D-Neo	# 035760	empot.	●	●	●	●	●	●	●	●	●	●
D-Neo	# 035860	empot.	●	●	●	●	●	●	●	●	●	●
D-Neo	# 237140	s.encim.	●	●	●	●	●	●	●	●	●	●
D-Neo	# 237260	s.encim.	●	●	●	●	●	●	●	●	●	●
DuraSquare	# 073245	s.encim.	●	●	●	●	●	●	●	●	●	●
DuraSquare	# 234880	s.encim.	-	-	●	-	-	-	-	●	-	-
DuraSquare	# 234980	s.encim.	-	-	●	-	-	-	-	●	-	-
DuraSquare	# 235310	s.encim.	-	-	●	-	-	-	-	●	-	-
DuraSquare	# 235350	s.encim.	●	●	●	●	●	●	●	●	●	●
DuraSquare	# 235360	s.encim.	●	●	●	●	●	●	●	●	●	●
DuraSquare	# 235380	s.encim.	-	●	●	-	-	-	●	●	-	-
DuraSquare	# 235460	s.encim.	●	●	●	●	●	●	●	●	●	●
DuraSquare	# 235560	s.encim.	●	●	●	●	●	●	●	●	●	●
DuraSquare	# 235650	s.encim.	●	●	●	●	●	●	●	●	●	●
DuraSquare	# 235660	s.encim.	●	●	●	●	●	●	●	●	●	●
DuraStyle	# 034943	s.encim.	●	●	●	●	●	●	●	●	●	●
DuraStyle	# 034960	s.encim.	●	●	●	●	●	●	●	●	●	●
DuraStyle	# 037260	empot.	●	●	●	●	●	●	●	●	●	●
DuraStyle	# 037456	empot.	●	●	●	●	●	●	●	●	●	●
DuraStyle	# 037462	empot.	●	●	●	-	-	●	●	●	-	-
Duravit No.1	# 035555	empot.	●	●	●	●	●	●	●	●	●	●
Foster	# 033550	s.encim.	●	●	●	●	●	●	●	●	●	●
Happy D.2	# 231460	s.encim.	●	●	●	●	●	●	●	●	●	●
Happy D.2	# 231560	s.encim.	●	●	●	●	●	●	●	●	●	●
Happy D.2 Plus	# 235940	s.encim.	●	●	●	●	●	●	●	●	●	●
Happy D.2 Plus	# 235960	s.encim.	●	●	●	●	●	●	●	●	●	●
Happy D.2 Plus	# 236050	s.encim.	●	●	●	●	●	●	●	●	●	●
Happy D.2 Plus	# 236060	s.encim.	●	●	●	●	●	●	●	●	●	●
Luv	# 037950	s.encim.	●	●	●	●	●	●	●	●	●	●
Luv	# 037960	s.encim.	●	●	●	●	●	●	●	●	●	●
Luv	# 037970	s.encim.	●	●	●	-	-	●	●	●	-	-
Luv	# 037980	s.encim.	●	●	●	-	-	●	●	●	-	-
Luv	# 038050	s.encim.	●	●	●	●	●	●	●	●	●	●
Luv	# 038060	s.encim.	●	●	●	●	●	●	●	●	●	●
Luv	# 038070	s.encim.	●	●	●	-	-	●	●	●	-	-
Luv	# 038080	s.encim.	●	●	●	-	-	●	●	●	-	-
Luv	# 038142	s.encim.	●	●	●	●	●	●	●	●	●	●
PuraVida	# 036970	s.encim.	●	●	●	-	●	●	●	●	-	●
PuraVida	# 037070	s.encim.	●	●	●	-	●	●	●	●	-	●
Soleil by Starck	# 237856	s.encim.	●	●	●	●	●	●	●	●	●	●

1) Medidas con fondo oscuro = anchura en mm; 2) medidas con fondo claro = prof. en mm / Solo las cerámicas listadas son aptas para la serie de muebles

## Ketho.2

### Combinación cerámica + muebles para lavabo para encimera

#### Mueble bajo lavabo incluida encimera (encimera ya incluida)

			550 mm de profundidad										
			1 cajón			2 cajones		2 cajones			4 cajones		
			1 <sup>1)</sup> 800	1000	1200	1400	1600		800	1000	1200	1400	1600
			# K2 4885	# K2 4886	# K2 4887	# K2 4888	# K2 4889		# K2 4895	# K2 4896	# K2 4897	# K2 4898	# K2 4899
Serie	Cerámica	Tipo											
Starck 1	# 038747	s.encim.	●	●	●	●	●		●	●	●	●	●
Starck 1	# 040833	s.encim.	●	●	●	●	●		●	●	●	●	●
Starck 1	# 040853	s.encim.	●	●	●	●	●		●	●	●	●	●
Starck 1	# 044546	s.encim.	●	●	●	●	●		●	●	●	●	●
Starck 1	# 044753	s.encim.	●	●	●	●	●		●	●	●	●	●
Starck 1	# 232144	s.encim.	●	●	●	●	●		●	●	●	●	●
Vero	# 045250	s.encim.	●	●	●	●	●		●	●	●	●	●
Vero Air	# 038355	empot.	●	●	●	●	●		●	●	●	●	●
Vero Air	# 072445	s.encim.	●	●	●	●	●		●	●	●	●	●
Vero Air	# 235010	s.encim.	-	-	●	-	-		-	-	●	-	-
Vero Air	# 235050	s.encim.	●	●	●	●	●		●	●	●	●	●
Vero Air	# 235060	s.encim.	●	●	●	●	●		●	●	●	●	●
Vero Air	# 235070	s.encim.	●	●	●	-	●		●	●	●	-	●
Vero Air	# 235080	s.encim.	-	●	●	-	-		-	●	●	-	-
Vero Air	# 235150	s.encim.	●	●	●	●	●		●	●	●	●	●
Vero Air	# 235160	s.encim.	●	●	●	●	●		●	●	●	●	●
Vero Air	# 235250	s.encim.	●	●	●	●	●		●	●	●	●	●
Vero Air	# 235260	s.encim.	●	●	●	●	●		●	●	●	●	●
Vero Air	# 236860	s.encim.	●	●	●	●	●		●	●	●	●	●
Viu	# 038560	empot.	●	●	●	●	●		●	●	●	●	●
Viu	# 235860	s.encim.	●	●	●	●	●		●	●	●	●	●
White Tulip	# 236243	s.encim.	●	●	●	●	●		●	●	●	●	●
Zencha	# 237342	s.encim.	●	●	●	●	●		●	●	●	●	●
Zencha	# 237355	s.encim.	●	●	●	●	●		●	●	●	●	●
Zencha	# 237442	s.encim.	●	●	●	●	●		●	●	●	●	●
Zencha	# 237455	s.encim.	●	●	●	●	●		●	●	●	●	●

1) Medidas con fondo oscuro = anchura en mm; 2) medidas con fondo claro = prof. en mm / Solo las cerámicas listadas son aptas para la serie de muebles

**Combinación cerámica + muebles para lavabo para encimera**
**Mueble bajo lavabo incluida encimera (encimera ya incluida)**

			550 mm de profundidad										
			2 cajones			4 cajones							
			1) 820	1020	1220	1220		1420		1620			
			# LC 4880	# LC 4881	# LC 4882	# LC 4874	# LC 4876	# LC 4875	# LC 4877	# LC 4870	# LC 4872	# LC 4871	# LC 4873
Serie	Cerámica	Tipo											
2nd floor	# 031758	empot.	●	●	●	●	●	●	●	●	●	●	●
2nd floor	# 031758	s. encim.	●	●	●	●	●	●	●	●	●	●	●
Bacino	# 032542	s.encim.	●	●	●	●	●	●	●	●	●	●	●
Bacino	# 033342	s.encim.	●	●	●	●	●	●	●	●	●	●	●
Bacino	# 033452	s.encim.	●	●	●	●	●	●	●	●	●	●	●
Cape Cod	# 232840	s.encim.	●	●	●	●	●	●	●	●	●	●	●
Cape Cod	# 232843	s.encim.	●	●	●	●	●	●	●	●	●	●	●
Cape Cod	# 232848	s.encim.	●	●	●	●	●	●	●	●	●	●	●
Cape Cod	# 233950	s.encim.	●	●	●	●	●	●	●	●	●	●	●
Cape Cod	# 234043	s.encim.	●	●	●	●	●	●	●	●	●	●	●
Cape Cod	# 234046	s.encim.	●	●	●	●	●	●	●	●	●	●	●
Cape Cod	# 234755	s.encim.	●	●	●	●	●	●	●	●	●	●	●
D-Neo	# 237140	s.encim.	●	●	●	●	●	●	●	●	●	●	●
D-Neo	# 237260	s.encim.	●	●	●	●	●	●	●	●	●	●	●
DuraSquare	# 073245	s.encim.	●	●	●	●	●	●	●	●	●	●	●
DuraSquare	# 234880	s.encim.	-	-	●	-	-	-	-	-	-	-	-
DuraSquare	# 234980	s.encim.	-	-	●	-	-	-	-	-	-	-	-
DuraSquare	# 235310	s.encim.	-	●	●	-	-	●	●	-	-	-	-
DuraSquare	# 235350	s.encim.	●	●	●	●	●	●	●	●	●	●	●
DuraSquare	# 235360	s.encim.	●	●	●	●	●	●	●	●	●	●	●
DuraSquare	# 235380	s.encim.	●	●	●	●	●	●	●	-	-	●	-
DuraSquare	# 235560	s.encim.	●	●	●	●	●	●	●	●	●	●	●
DuraSquare	# 235650	s.encim.	●	●	●	●	●	●	●	●	●	●	●
DuraSquare	# 235660	s.encim.	●	●	●	●	●	●	●	●	●	●	●
DuraStyle	# 034943	s.encim.	●	●	●	●	●	●	●	●	●	●	●
DuraStyle	# 034960	s.encim.	●	●	●	●	●	●	●	●	●	●	●
Foster	# 033550	s.encim.	●	●	●	●	●	●	●	●	●	●	●
Happy D.2	# 231460	s.encim.	●	●	●	●	●	●	●	●	●	●	●
Happy D.2	# 231560	s.encim.	●	●	●	●	●	●	●	●	●	●	●
Happy D.2 Plus	# 236050	s.encim.	●	●	●	●	●	●	●	●	●	●	●
Luv	# 037950	s.encim.	●	●	●	●	●	●	●	●	●	●	●
Luv	# 037960	s.encim.	●	●	●	●	●	●	●	●	●	●	●
Luv	# 037970	s.encim.	●	●	●	●	●	●	●	●	●	●	●
Luv	# 037980	s.encim.	●	●	●	●	●	●	●	-	-	-	-
Luv	# 038050	s.encim.	●	●	●	●	●	●	●	●	●	●	●
Luv	# 038060	s.encim.	●	●	●	●	●	●	●	●	●	●	●
Luv	# 038070	s.encim.	●	●	●	●	●	●	●	●	-	●	●
Luv	# 038080	s.encim.	●	●	●	●	●	●	●	-	-	-	-
Luv	# 038142	s.encim.	●	●	●	●	●	●	●	●	●	●	●
PuraVida	# 037070	s.encim.	●	●	●	●	●	●	●	●	-	●	●
Soleil by Starck	# 237856	s.encim.	●	●	●	●	●	●	●	●	●	●	●
Starck 1	# 038747	s.encim.	●	●	●	●	●	●	●	●	●	●	●
Starck 1	# 040833	s.encim.	●	●	●	●	●	●	●	●	●	●	●
Starck 1	# 040853	s.encim.	●	●	●	●	●	●	●	●	●	●	●
Starck 1	# 044546	s.encim.	●	●	●	●	●	●	●	●	●	●	●
Starck 1	# 044753	s.encim.	●	●	●	●	●	●	●	●	●	●	●
Vero Air	# 072445	s.encim.	●	●	●	●	●	●	●	●	●	●	●
Vero Air	# 235010	s.encim.	-	●	●	-	-	●	●	-	-	-	-
Vero Air	# 235012	s.encim.	-	-	●	-	-	-	-	-	-	-	-
Vero Air	# 235050	s.encim.	●	●	●	●	●	●	●	●	●	●	●
Vero Air	# 235060	s.encim.	●	●	●	●	●	●	●	●	●	●	●
Vero Air	# 235070	s.encim.	●	●	●	●	●	●	●	●	-	●	●
Vero Air	# 235080	s.encim.	●	●	●	●	●	●	●	-	-	-	-

1) Medidas con fondo oscuro = anchura en mm; 2) medidas con fondo claro = prof. en mm / Solo las cerámicas listadas son aptas para la serie de muebles

## L-Cube

### Combinación cerámica + muebles para lavabo para encimera

#### Mueble bajo lavabo incluida encimera (encimera ya incluida)

			550 mm de profundidad											
			2 cajones			4 cajones								
			1) 820	1020	1220	1220		1420			1620			
			# LC 4880	# LC 4881	# LC 4882	# LC 4874	# LC 4876	# LC 4875	# LC 4877	# LC 4870	# LC 4872	# LC 4871	# LC 4873	
Serie	Cerámica	Tipo												
Vero Air	# 235150	s.encim.	●	●	●	●	●	●	●	●	●	●	●	
Vero Air	# 235160	s.encim.	●	●	●	●	●	●	●	●	●	●	●	
Vero Air	# 235250	s.encim.	●	●	●	●	●	●	●	-	-	●	●	
Vero Air	# 235260	s.encim.	●	●	●	●	●	●	●	-	-	●	●	
Vero Air	# 236860	s.encim.	●	●	●	●	●	●	●	●	●	●	●	
Zencha	# 237342	s.encim.	●	●	●	●	●	●	●	●	●	●	●	
Zencha	# 237355	s.encim.	●	●	●	●	●	●	●	●	●	●	●	
Zencha	# 237442	s.encim.	●	●	●	●	●	●	●	●	●	●	●	
Zencha	# 237455	s.encim.	●	●	●	●	●	●	●	●	●	●	●	

1) Medidas con fondo oscuro = anchura en mm; 2) medidas con fondo claro = prof. en mm / Solo las cerámicas listadas son aptas para la serie de muebles

**Combinación cerámica + muebles para lavabo para encimera**
**Mueble bajo lavabo para encimera (la medida incluye la encimera, pedir la encimera por separado)**

			2) 595 mm de profundidad									
			1 cajón					1 cajón / 1 cajón grande				
			1) 688 988 1388 1783 1783 688 988 1388 1783 1783									
			# LU 9560	# LU 9564	# LU 9561	# LU 9562	# LU 9563	# LU 9565	# LU 9569	# LU 9566	# LU 9567	# LU 9568
Serie	Cerámica	Tipo										
Luv	# 037950	s.encim.	●	●	●	●	●	●	●	●	●	●
Luv	# 037960	s.encim.	● <sup>3)</sup>	●	●	●	●	●	●	●	●	●
Luv	# 037970	s.encim.	-	●	●	●	●	-	●	●	●	●
Luv	# 037980	s.encim.	-	●	●	-	●	-	●	●	-	●
Luv	# 038050	s.encim.	●	●	●	●	●	●	●	●	●	●
Luv	# 038060	s.encim.	●	●	●	●	●	●	●	●	●	●
Luv	# 038070	s.encim.	-	●	●	●	●	-	●	●	●	●
Luv	# 038080	s.encim.	-	●	●	-	●	-	●	●	-	●
Luv	# 038142	s.encim.	●	●	-	●	●	●	●	●	●	●

1) Medidas con fondo oscuro = anchura en mm; 2) medidas con fondo claro = prof. en mm / Solo las cerámicas listadas son aptas para la serie de muebles; 3) Solo posible en combinación con grifería mural y mueble espejo de 800 mm de altura

## White Tulip

### Combinación cerámica + muebles para lavabo para encimera

#### Mueble bajo lavabo incluida encimera (encimera ya incluida)

			550 mm de profundidad													
			1 cajón								2 cajones					
			800		1000		1200		1300		1600					
			# WT 4975	# WT 4980	# WT 4976	# WT 4981	# WT 4977 L/R	# WT 4977 M	# WT 4982 L/R	# WT 4982 M	# WT 4978	# WT 4983	# WT 4864	# WT 4890	# WT 4865	# WT 4891
Serie	Cerámica	Tipo														
2nd floor	# 031758	empot.	●	●	●	●	-	●	-	●	-	●	●	●	●	●
2nd floor	# 031758	s.encim.	●	●	●	●	●	●	●	●	●	●	●	●	●	●
Bacino	# 032542	s.encim.	●	●	●	●	●	●	●	●	●	●	●	●	●	●
Bacino	# 033342	s.encim.	●	●	●	●	●	●	●	●	●	●	●	●	●	●
Bacino	# 033452	s.encim.	●	●	●	●	●	●	●	●	●	●	●	●	●	●
Cape Cod	# 232840	s.encim.	●	●	●	●	●	●	●	●	●	●	●	●	●	●
Cape Cod	# 232843	s.encim.	●	●	●	●	●	●	●	●	●	●	●	●	●	●
Cape Cod	# 232848	s.encim.	●	●	●	●	●	●	●	●	●	●	●	●	●	●
Cape Cod	# 233950	s.encim.	●	●	●	●	●	●	●	●	●	●	●	●	●	●
Cape Cod	# 234043	s.encim.	●	●	●	●	●	●	●	●	●	●	●	●	●	●
Cape Cod	# 234046	s.encim.	●	●	●	●	●	●	●	●	●	●	●	●	●	●
Cape Cod	# 234755	s.encim.	●	●	●	●	●	●	●	●	●	●	●	●	●	●
D-Neo	# 035860	empot.	●	●	●	●	-	●	-	●	-	●	●	●	●	●
D-Neo	# 237140	s.encim.	●	●	●	●	●	●	●	●	●	●	●	●	●	●
D-Neo	# 237260	s.encim.	●	●	●	●	●	●	●	●	●	●	●	●	●	●
DuraSquare	# 073245	s.encim.	●	●	●	●	●	●	●	●	●	●	●	●	●	●
DuraSquare	# 234880	s.encim.	-	-	-	-	-	●	-	●	-	-	-	-	-	-
DuraSquare	# 234980	s.encim.	-	-	-	-	-	●	-	●	-	-	-	-	-	-
DuraSquare	# 235310	s.encim.	-	-	-	-	-	●	-	●	-	-	-	-	-	-
DuraSquare	# 235312	s.encim.	-	-	-	-	-	●	-	●	-	-	-	-	-	-
DuraSquare	# 235350	s.encim.	●	●	●	●	●	●	●	●	●	●	●	●	●	●
DuraSquare	# 235360	s.encim.	●	●	●	●	●	●	●	●	●	●	●	●	●	●
DuraSquare	# 235380	s.encim.	-	-	●	●	-	●	-	●	-	-	-	-	-	-
DuraSquare	# 235460	s.encim.	●	●	●	●	-	●	-	●	-	-	●	●	●	●
DuraSquare	# 235560	s.encim.	●	●	●	●	-	●	-	●	-	-	●	●	●	●
DuraSquare	# 235650	s.encim.	●	●	●	●	●	●	●	●	●	●	●	●	●	●
DuraSquare	# 235660	s.encim.	●	●	●	●	●	●	●	●	●	●	●	●	●	●
DuraStyle	# 034943	s.encim.	●	●	●	●	●	●	●	●	●	●	●	●	●	●
DuraStyle	# 034960	s.encim.	●	●	●	●	●	●	●	●	●	●	●	●	●	●
DuraStyle	# 037260	empot.	●	●	●	●	-	●	-	●	-	-	●	●	●	●
Duravit No.1	# 035555	empot.	●	●	●	●	-	●	●	●	-	-	●	●	●	●
Foster	# 033550	s.encim.	●	●	●	●	●	●	●	●	●	●	●	●	●	●
Happy D.2	# 231460	s.encim.	●	●	●	●	-	●	-	●	-	-	●	●	●	●
Happy D.2	# 231560	s.encim.	●	●	●	●	-	●	-	●	-	-	●	●	●	●
Happy D.2 Plus	# 235940	s.encim.	●	●	●	●	●	●	●	●	●	●	●	●	●	●
Happy D.2 Plus	# 235960	s.encim.	●	●	●	●	-	●	-	●	-	-	●	●	●	●
Happy D.2 Plus	# 236050	s.encim.	●	●	●	●	●	●	●	●	●	●	●	●	●	●
Happy D.2 Plus	# 236060	s.encim.	●	●	●	●	-	●	-	●	-	-	●	●	●	●
Luv	# 037950	s.encim.	●	●	●	●	●	●	●	●	●	●	●	●	●	●
Luv	# 037960	s.encim.	●	●	●	●	●	●	●	●	●	●	●	●	●	●
Luv	# 037970	s.encim.	●	●	●	●	-	●	-	●	-	-	●	●	●	●
Luv	# 037980	s.encim.	●	●	●	●	●	●	●	●	●	●	●	-	-	●
Luv	# 038050	s.encim.	●	●	●	●	●	●	●	●	●	●	●	●	●	●
Luv	# 038060	s.encim.	●	●	●	●	●	●	●	●	●	●	●	●	●	●
Luv	# 038070	s.encim.	●	●	●	●	-	●	-	●	-	-	●	●	●	●
Luv	# 038080	s.encim.	●	●	●	●	-	●	-	●	-	-	●	●	●	●
Luv	# 038142	s.encim.	●	●	●	●	●	●	●	●	●	●	●	●	●	●
PuraVida	# 036970	s.encim.	●	●	●	●	-	●	-	●	-	-	●	●	●	●
PuraVida	# 037070	s.encim.	●	●	●	●	-	●	-	●	-	-	●	●	●	●
Soleil by Starck	# 237856	s.encim.	●	●	●	●	●	●	●	●	●	●	●	●	●	●
Starck 1	# 038747	s.encim.	●	●	●	●	●	●	●	●	●	●	●	●	●	●
Starck 1	# 040833	s.encim.	●	●	●	●	●	●	●	●	●	●	●	●	●	●

1) Medidas con fondo oscuro = anchura en mm; 2) medidas con fondo claro = prof. en mm / Solo las cerámicas listadas son aptas para la serie de muebles; 3) Mineral fundido



**Combinación cerámica + muebles para lavabo para encimera**
**Mueble bajo lavabo incluida encimera (encimera ya incluida)**

			550 mm de profundidad													
			1 cajón								2 cajones					
			800		1000		1200		1300		1600					
			# WT 4975	# WT 4980	# WT 4976	# WT 4981	# WT 4977 L/R	# WT 4977 M	# WT 4982 L/R	# WT 4982 M	# WT 4978	# WT 4983	# WT 4864	# WT 4890	# WT 4865	# WT 4891
Serie	Cerámica	Tipo														
Starck 1	# 040853	s.encim.	●	●	●	●	●	●	●	●	●	●	●	●	●	●
Starck 1	# 044546	s.encim.	●	●	●	●	●	●	●	●	●	●	●	●	●	●
Starck 1	# 044753	s.encim.	●	●	●	●	●	●	●	●	●	●	●	●	●	●
Starck 1	# 232144	s.encim.	●	●	●	●	●	●	●	●	●	●	●	●	●	●
Vero	# 045250	s.encim.	●	●	●	●	●	●	●	●	●	●	●	●	●	●
Vero Air	# 038355	empot.	●	●	●	●	●	●	●	●	●	●	●	●	●	●
Vero Air	# 072445	s.encim.	●	●	●	●	●	●	●	●	●	●	●	●	●	●
Vero Air	# 235010	s.encim.	-	-	-	-	-	●	-	●	-	-	-	-	-	-
Vero Air	# 235012	s.encim.	-	-	-	-	-	●	-	●	-	-	-	-	-	-
Vero Air	# 235050	s.encim.	●	●	●	●	●	●	●	●	●	●	●	●	●	●
Vero Air	# 235060	s.encim.	●	●	●	●	●	●	●	●	●	●	●	●	●	●
Vero Air	# 235070	s.encim.	●	●	●	●	-	●	-	●	-	-	●	●	●	●
Vero Air	# 235080	s.encim.	-	-	●	●	-	●	-	●	-	-	-	-	-	-
Vero Air	# 235150	s.encim.	●	●	●	●	●	●	●	●	●	●	●	●	●	●
Vero Air	# 235160	s.encim.	●	●	●	●	●	●	●	●	●	●	●	●	●	●
Vero Air	# 235250	s.encim.	●	●	●	●	●	●	●	●	●	●	●	●	●	●
Vero Air	# 235260	s.encim.	●	●	●	●	●	●	●	●	●	●	●	●	●	●
Vero Air	# 236860	s.encim.	●	●	●	●	●	●	●	●	●	●	●	●	●	●
Viu	# 235860	s.encim.	●	●	●	●	●	●	●	●	●	●	●	●	●	●
White Tulip	# 236243	s.encim.	●	●	●	●	●	●	●	●	●	●	●	●	●	●
Zencha	# 237342	s.encim.	●	●	●	●	●	●	●	●	●	●	●	●	●	●
Zencha	# 237355	s.encim.	●	●	●	●	●	●	●	●	●	●	●	●	●	●
Zencha	# 237442	s.encim.	●	●	●	●	●	●	●	●	●	●	●	●	●	●
Zencha	# 237455	s.encim.	●	●	●	●	●	●	●	●	●	●	●	●	●	●

1) Medidas con fondo oscuro = anchura en mm; 2) medidas con fondo claro = prof. en mm / Solo las cerámicas listadas son aptas para la serie de muebles; 3) Mineral fundido

## White Tulip

### Combinación cerámica + muebles para lavabo para encimera

#### Mueble bajo lavabo incluida encimera (encimera ya incluida)

			550 mm de profundidad													
			2 cajones								4 cajones					
			800		1000		1200		1300		1600					
			# WT 4985	# WT 4990	# WT 4986	# WT 4991	# WT 4987 L/R	# WT 4987 M	# WT 4992 L/R	# WT 4992 M	# WT 4988	# WT 4993	# WT 4867	# WT 4995	# WT 4868	# WT 4996
Serie	Cerámica	Tipo														
2nd floor	# 031758	empot.	●	●	●	●	-	●	-	●	-	●	●	●	●	●
2nd floor	# 031758	s.encim.	●	●	●	●	-	●	-	●	-	●	●	●	●	●
Bacino	# 032542	s.encim.	●	●	●	●	●	●	●	●	●	●	●	●	●	●
Bacino	# 033342	s.encim.	●	●	●	●	●	●	●	●	●	●	●	●	●	●
Bacino	# 033452	s.encim.	●	●	●	●	●	●	●	●	●	●	●	●	●	●
Cape Cod	# 232840	s.encim.	●	●	●	●	●	●	●	●	●	●	●	●	●	●
Cape Cod	# 232843	s.encim.	●	●	●	●	●	●	●	●	●	●	●	●	●	●
Cape Cod	# 232848	s.encim.	●	●	●	●	●	●	●	●	●	●	●	●	●	●
Cape Cod	# 233950	s.encim.	●	●	●	●	●	●	●	●	●	●	●	●	●	●
Cape Cod	# 234043	s.encim.	●	●	●	●	●	●	●	●	●	●	●	●	●	●
Cape Cod	# 234046	s.encim.	●	●	●	●	●	●	●	●	●	●	●	●	●	●
Cape Cod	# 234755	s.encim.	●	●	●	●	●	●	●	●	●	●	●	●	●	●
D-Neo	# 035860	empot.	-	-	-	-	-	●	●	●	●	-	-	-	-	-
D-Neo	# 237140	s.encim.	●	●	●	●	●	●	●	●	●	●	●	●	●	●
D-Neo	# 237260	s.encim.	●	●	●	●	●	●	●	●	●	●	●	●	●	●
DuraSquare	# 073245	s.encim.	●	●	●	●	●	●	●	●	●	●	●	●	●	●
DuraSquare	# 234880	s.encim.	-	-	-	-	-	●	-	●	-	-	-	-	-	-
DuraSquare	# 234980	s.encim.	-	-	-	-	-	●	-	●	-	-	-	-	-	-
DuraSquare	# 235310	s.encim.	-	-	-	-	-	●	-	●	-	-	-	-	-	-
DuraSquare	# 235312	s.encim.	-	-	-	-	-	-	-	-	-	-	-	-	-	-
DuraSquare	# 235350	s.encim.	●	●	●	●	●	●	●	●	●	●	●	●	●	●
DuraSquare	# 235360	s.encim.	●	●	●	●	●	●	●	●	●	●	●	●	●	●
DuraSquare	# 235380	s.encim.	-	-	●	●	-	●	-	●	-	-	-	-	-	-
DuraSquare	# 235460	s.encim.	●	●	●	●	-	●	-	●	-	-	●	●	●	●
DuraSquare	# 235560	s.encim.	●	●	●	●	-	●	-	●	-	-	●	●	●	●
DuraSquare	# 235650	s.encim.	●	●	●	●	●	●	●	●	●	●	●	●	●	●
DuraSquare	# 235660	s.encim.	●	●	●	●	●	●	●	●	●	●	●	●	●	●
DuraStyle	# 034943	s.encim.	●	●	●	●	●	●	●	●	●	●	●	●	●	●
DuraStyle	# 034960	s.encim.	●	●	●	●	●	●	●	●	●	●	●	●	●	●
DuraStyle	# 037260	empot.	-	-	-	-	-	-	-	-	-	-	-	-	-	-
Duravit No.1	# 035555	empot.	-	-	-	-	-	●	●	●	-	-	-	-	-	-
Foster	# 033550	s.encim.	●	●	●	●	●	●	●	●	●	●	●	●	●	●
Happy D.2	# 231460	s.encim.	●	●	●	●	-	●	-	●	-	-	●	●	●	●
Happy D.2	# 231560	s.encim.	●	●	●	●	-	●	-	●	-	-	●	●	●	●
Happy D.2 Plus	# 235940	s.encim.	●	●	●	●	●	●	●	●	●	●	●	●	●	●
Happy D.2 Plus	# 235960	s.encim.	●	●	●	●	-	●	-	●	-	-	●	●	●	●
Happy D.2 Plus	# 236050	s.encim.	●	●	●	●	●	●	●	●	●	●	●	●	●	●
Happy D.2 Plus	# 236060	s.encim.	●	●	●	●	-	●	-	●	-	-	-	-	-	-
Luv	# 037950	s.encim.	●	●	●	●	●	●	●	●	●	●	●	●	●	●
Luv	# 037960	s.encim.	●	●	●	●	●	●	●	●	●	●	●	●	●	●
Luv	# 037970	s.encim.	●	●	●	●	-	●	-	●	-	-	●	●	●	●
Luv	# 037980	s.encim.	●	●	●	●	●	●	●	●	●	●	●	●	-	-
Luv	# 038050	s.encim.	●	●	●	●	●	●	●	●	●	●	●	●	●	●
Luv	# 038060	s.encim.	●	●	●	●	●	●	●	●	●	●	●	●	●	●
Luv	# 038070	s.encim.	●	●	●	●	-	●	-	●	-	-	●	●	●	●
Luv	# 038080	s.encim.	●	●	●	●	-	●	-	●	-	-	●	●	-	-
Luv	# 038142	s.encim.	●	●	●	●	●	●	●	●	●	●	●	●	●	●
PuraVida	# 036970	s.encim.	●	●	●	●	-	●	-	●	-	-	●	●	●	●
PuraVida	# 037070	s.encim.	●	●	●	●	-	●	-	●	-	-	●	●	●	●
Soleil by Starck	# 237856	s.encim.	●	●	●	●	●	●	●	●	●	●	●	●	●	●
Starck 1	# 038747	s.encim.	●	●	●	●	●	●	●	●	●	●	●	●	●	●
Starck 1	# 040833	s.encim.	●	●	●	●	●	●	●	●	●	●	●	●	●	●

1) Medidas con fondo oscuro = anchura en mm; 2) medidas con fondo claro = prof. en mm / Solo las cerámicas listadas son aptas para la serie de muebles; 3) Mineral fundido

**Combinación cerámica + muebles para lavabo para encimera**
**Mueble bajo lavabo incluida encimera (encimera ya incluida)**

			550 mm de profundidad													
			2 cajones								4 cajones					
			800		1000		1200				1300		1600			
			# WT 4985	# WT 4990	# WT 4986	# WT 4991	# WT 4987 L/R	# WT 4987 M	# WT 4992 L/R	# WT 4992 M	# WT 4988	# WT 4993	# WT 4867	# WT 4995	# WT 4868	# WT 4996
Serie	Cerámica	Tipo														
Starck 1	# 040853	s.encim.	●	●	●	●	●	●	●	●	●	●	●	●	●	●
Starck 1	# 044546	s.encim.	●	●	●	●	●	●	●	●	●	●	●	●	●	●
Starck 1	# 044753	s.encim.	●	●	●	●	●	●	●	●	●	●	●	●	●	●
Starck 1	# 232144	s.encim.	●	●	●	●	●	●	●	●	●	●	●	●	●	●
Vero	# 045250	s.encim.	●	●	●	●	●	●	●	●	●	●	●	●	●	●
Vero Air	# 038355	empot.	●	●	●	●	●	●	●	●	●	●	●	●	●	●
Vero Air	# 072445	s.encim.	●	●	●	●	●	●	●	●	●	●	●	●	●	●
Vero Air	# 235010	s.encim.	-	-	-	-	-	●	-	●	-	-	-	-	-	-
Vero Air	# 235012	s.encim.	-	-	-	-	-	●	-	●	-	-	-	-	-	-
Vero Air	# 235050	s.encim.	●	●	●	●	●	●	●	●	●	●	●	●	●	●
Vero Air	# 235060	s.encim.	●	●	●	●	●	●	●	●	●	●	●	●	●	●
Vero Air	# 235070	s.encim.	●	●	●	●	-	●	-	●	-	-	●	●	●	●
Vero Air	# 235080	s.encim.	-	-	●	●	-	●	-	●	-	-	-	-	-	-
Vero Air	# 235150	s.encim.	●	●	●	●	●	●	●	●	●	●	●	●	●	●
Vero Air	# 235160	s.encim.	●	●	●	●	●	●	●	●	●	●	●	●	●	●
Vero Air	# 235250	s.encim.	●	●	●	●	●	●	●	●	●	●	●	●	●	●
Vero Air	# 235260	s.encim.	●	●	●	●	●	●	●	●	●	●	●	●	●	●
Vero Air	# 236860	s.encim.	●	●	●	●	●	●	●	●	●	●	●	●	●	●
Viu	# 235860	s.encim.	●	●	●	●	●	●	●	●	●	●	●	●	●	●
White Tulip	# 236243	s.encim.	●	●	●	●	●	●	●	●	●	●	●	●	●	●
Zencha	# 237342	s.encim.	●	●	●	●	●	●	●	●	●	●	●	●	●	●
Zencha	# 237355	s.encim.	●	●	●	●	●	●	●	●	●	●	●	●	●	●
Zencha	# 237442	s.encim.	●	●	●	●	●	●	●	●	●	●	●	●	●	●
Zencha	# 237455	s.encim.	●	●	●	●	●	●	●	●	●	●	●	●	●	●

1) Medidas con fondo oscuro = anchura en mm; 2) medidas con fondo claro = prof. en mm / Solo las cerámicas listadas son aptas para la serie de muebles; 3) Mineral fundido

# XSquare

## Combinación cerámica + muebles para lavabo para encimera

### Mueble bajo lavabo (pedir encimera por separado)

			550 mm de profundidad															
			1 cajón			2 cajones						4 cajones						
			800	1000	1200	800	1000	1200	1400	1400	1400	1600	1600	1400	1400	1400	1600	1600
			# XS 4900	# XS 4901	# XS 4902	# XS 4920	# XS 4921	# XS 4922	# XS 4903	# XS 4905	# XS 4906	# XS 4904	# XS 4907	# XS 4923	# XS 4925	# XS 4926	# XS 4924	# XS 4927
Serie	Cerámica	Tipo																
2nd floor	# 031758	empot.	●	●	●	●	●	●	●	●	●	●	●	●	●	●	●	●
2nd floor	# 031758	s.encim.	●	●	●	●	●	●	●	●	●	●	●	●	●	●	●	●
Bacino	# 032542	s.encim.	●	●	●	●	●	●	●	●	●	●	●	●	●	●	●	●
Bacino	# 033342	s.encim.	●	●	●	●	●	●	●	●	●	●	●	●	●	●	●	●
Bacino	# 033452	s.encim.	●	●	●	●	●	●	●	●	●	●	●	●	●	●	●	●
Cape Cod	# 232840	s.encim.	●	●	●	●	●	●	●	●	●	●	●	●	●	●	●	●
Cape Cod	# 232843	s.encim.	●	●	●	●	●	●	●	●	●	●	●	●	●	●	●	●
Cape Cod	# 232848	s.encim.	●	●	●	●	●	●	●	●	●	●	●	●	●	●	●	●
Cape Cod	# 233950	s.encim.	●	●	●	●	●	●	●	●	●	●	●	●	●	●	●	●
Cape Cod	# 234043	s.encim.	●	●	●	●	●	●	●	●	●	●	●	●	●	●	●	●
Cape Cod	# 234046	s.encim.	●	●	●	●	●	●	●	●	●	●	●	●	●	●	●	●
Cape Cod	# 234755	s.encim.	●	●	●	●	●	●	●	●	●	●	●	●	●	●	●	●
D-Code	# 033754	empot.	●	●	●	-	-	-	●	-	●	●	●	-	-	-	-	-
D-Neo	# 035760	empot.	●	●	●	-	-	-	●	-	●	●	●	-	-	-	-	-
D-Neo	# 035860	empot.	●	●	●	-	-	-	●	-	●	●	●	-	-	-	-	-
D-Neo	# 237140	s.encim.	●	●	●	●	●	●	●	●	●	●	●	●	●	●	●	●
D-Neo	# 237260	s.encim.	●	●	●	●	●	●	●	●	●	●	●	●	●	●	●	●
DuraSquare	# 073245	s.encim.	●	●	●	●	●	●	●	-	●	●	●	●	-	●	●	●
DuraSquare	# 234880	s.encim.	-	-	●	-	-	●	●	-	-	●	-	●	-	-	●	-
DuraSquare	# 234980	s.encim.	-	-	●	-	-	●	●	-	-	●	-	●	-	-	●	-
DuraSquare	# 235310	s.encim.	-	-	●	-	-	●	-	●	-	-	-	●	-	-	-	-
DuraSquare	# 235350	s.encim.	●	●	●	●	●	●	●	-	●	●	●	●	-	●	●	●
DuraSquare	# 235360	s.encim.	●	●	●	●	●	●	●	-	●	●	●	●	-	●	●	●
DuraSquare	# 235380	s.encim.	-	●	●	-	●	●	-	-	-	-	-	-	-	-	-	-
DuraSquare	# 235460	s.encim.	●	●	●	●	●	●	-	-	-	-	-	-	-	-	-	-
DuraSquare	# 235560	s.encim.	●	●	●	●	●	●	●	-	●	●	●	●	-	●	●	●
DuraSquare	# 235650	s.encim.	●	●	●	●	●	●	●	-	●	●	●	●	-	●	●	●
DuraSquare	# 235660	s.encim.	●	●	●	●	●	●	●	-	●	●	●	●	-	●	●	●
DuraStyle	# 034943	s.encim.	●	●	●	●	●	●	●	-	●	●	●	●	-	●	●	●
DuraStyle	# 034960	s.encim.	●	●	●	●	●	●	●	-	●	●	●	●	-	●	●	●
DuraStyle	# 037243	empot.	●	●	●	●	●	●	●	-	●	●	●	●	-	●	●	●
DuraStyle	# 037260	empot.	●	●	●	-	-	-	●	-	●	●	●	-	-	-	-	-
DuraStyle	# 037456	empot.	●	●	●	-	-	-	●	-	●	●	●	-	-	-	-	-
DuraStyle	# 037462	empot.	●	●	●	●	●	●	●	-	●	●	●	-	-	-	-	-
Duravit No.1	# 35555	empot.	●	●	●	-	-	-	●	-	●	●	●	-	-	-	-	-
Foster	# 033550	s.encim.	●	●	●	●	●	●	●	-	●	●	●	●	-	●	●	●
Happy D.2	# 231460	s.encim.	●	●	●	-	-	-	●	-	●	●	●	-	-	-	-	-
Happy D.2	# 231560	s.encim.	●	●	●	-	-	-	●	-	●	●	●	-	-	-	-	-
Happy D.2	# 231765	s.encim.	●	●	●	-	-	-	●	-	-	●	●	-	-	-	-	-
Happy D.2 Plus	# 235940	s.encim.	●	●	●	-	-	-	●	-	●	●	●	-	-	-	-	-
Happy D.2 Plus	# 235960	s.encim.	●	●	●	-	-	-	●	-	●	●	●	-	-	-	-	-
Happy D.2 Plus	# 236050	s.encim.	●	●	●	-	-	-	●	-	●	●	●	-	-	-	-	-
Happy D.2 Plus	# 236060	s.encim.	●	●	●	-	-	-	●	-	●	●	●	-	-	-	-	-
Luv	# 037950	s.encim.	●	●	●	●	●	●	●	-	●	●	●	●	-	●	●	●
Luv	# 037960	s.encim.	●	●	●	●	●	●	●	-	●	●	●	●	-	●	●	●
Luv	# 037970	s.encim.	●	●	●	●	●	●	●	-	-	●	●	●	-	-	●	●
Luv	# 037980	s.encim.	●	●	●	●	●	●	-	-	-	●	-	●	-	-	●	-
Luv	# 038050	s.encim.	●	●	●	●	●	●	●	-	●	●	●	●	-	●	●	●
Luv	# 038060	s.encim.	●	●	●	●	●	●	●	-	●	●	●	●	-	●	●	●
Luv	# 038070	s.encim.	●	●	●	●	●	●	●	-	-	●	●	-	-	●	●	●
Luv	# 038080	s.encim.	●	●	●	●	●	●	●	-	-	●	-	●	-	-	●	-
Luv	# 038142	s.encim.	●	●	●	●	●	●	●	-	-	●	●	●	-	●	-	●
PuraVida	# 036970	s.encim.	●	●	●	●	●	●	-	-	-	-	-	-	-	-	-	-

1) Medidas con fondo oscuro = anchura en mm; 2) medidas con fondo claro = prof. en mm / Solo las cerámicas listadas son aptas para la serie de muebles

**Combinación cerámica + muebles para lavabo para encimera**
**Mueble bajo lavabo (pedir encimera por separado)**

			550 mm de profundidad															
			1 cajón			2 cajones						4 cajones						
			1 <sup>1)</sup> 800	1000	1200	800	1000	1200	1400	1400	1400	1600	1600	1400	1400	1400	1600	1600
			# XS 4900	# XS 4901	# XS 4902	# XS 4920	# XS 4921	# XS 4922	# XS 4903	# XS 4905	# XS 4906	# XS 4904	# XS 4907	# XS 4923	# XS 4925	# XS 4926	# XS 4924	# XS 4927
Serie	Cerámica	Tipo																
PuraVida	# 037070	s.encim.	●	●	●	●	●	●	-	-	-	-	-	-	-	-	-	-
Soleil by Starck	# 237856	s.encim.	●	●	●	●	●	●	●	-	●	●	●	●	-	●	●	●
Starck 1	# 038747	s.encim.	●	●	●	●	●	●	●	-	●	●	●	●	-	●	●	●
Starck 1	# 040833	s.encim.	●	●	●	●	●	●	●	-	●	●	●	●	-	●	●	●
Starck 1	# 040853	s.encim.	●	●	●	●	●	●	●	-	●	●	●	●	-	●	●	●
Starck 1	# 044546	s.encim.	●	●	●	●	●	●	●	-	●	●	●	●	-	●	●	●
Starck 1	# 044753	s.encim.	●	●	●	●	●	●	●	-	●	●	●	●	-	●	●	●
Starck 1	# 232144	s.encim.	●	●	●	●	●	●	●	-	●	●	●	●	-	●	●	●
Starck 2	# 232748	empot.	●	●	●	●	●	●	●	-	●	●	-	-	-	-	-	-
Vero	# 045250	s.encim.	●	●	●	●	●	●	-	-	-	●	●	●	-	-	●	●
Vero Air	# 038355	empot.	●	●	●	-	-	-	●	-	●	●	●	-	-	●	●	●
Vero Air	# 072445	s.encim.	●	●	●	●	●	●	●	-	●	●	●	●	-	●	●	●
Vero Air	# 235010	s.encim.	-	-	●	-	-	●	-	●	-	-	-	-	●	-	-	-
Vero Air	# 235012	s.encim.	-	-	-	-	-	-	-	●	-	-	-	-	●	-	-	-
Vero Air	# 235050	s.encim.	●	●	●	●	●	●	●	-	●	●	●	●	-	●	●	●
Vero Air	# 235060	s.encim.	●	●	●	●	●	●	●	-	●	●	●	●	-	●	●	●
Vero Air	# 235070	s.encim.	●	●	●	●	●	●	-	-	-	●	●	-	-	-	●	●
Vero Air	# 235080	s.encim.	-	●	●	-	●	●	-	-	-	-	-	-	-	-	-	-
Vero Air	# 235150	s.encim.	●	●	●	●	●	●	●	-	●	●	●	●	-	●	●	●
Vero Air	# 235160	s.encim.	●	●	●	●	●	●	●	-	●	●	●	●	-	●	●	●
Vero Air	# 235250	s.encim.	●	●	●	●	●	●	-	-	-	●	●	-	-	-	●	●
Vero Air	# 235260	s.encim.	●	●	●	●	●	●	-	-	-	●	●	-	-	-	●	●
Vero Air	# 236860	s.encim.	●	●	●	●	●	●	●	-	●	●	●	●	-	●	●	●
Viu	# 038560	empot.	●	●	●	-	-	-	●	-	●	●	●	-	-	-	-	-
Viu	# 235860	s.encim.	●	●	●	●	●	●	●	-	●	●	●	●	-	●	●	●
White Tulip	# 236243	s.encim.	●	●	●	●	●	●	●	-	●	●	●	●	-	●	●	●
Zencha	# 237342	s.encim.	●	●	●	●	●	●	●	-	●	●	●	●	-	●	●	●
Zencha	# 237355	s.encim.	●	●	●	●	●	●	●	-	●	●	●	●	-	●	●	●
Zencha	# 237442	s.encim.	●	●	●	●	●	●	●	-	●	●	●	●	-	●	●	●
Zencha	# 237455	s.encim.	●	●	●	●	●	●	●	-	●	●	●	●	-	●	●	●

1) Medidas con fondo oscuro = anchura en mm; 2) medidas con fondo claro = prof. en mm / Solo las cerámicas listadas son aptas para la serie de muebles

## XSquare

### Combinación cerámica + muebles para lavabo para encimera

#### Mueble bajo lavabo (pedir encimera por separado)

			550 mm de profundidad							
			2 cajones			4 cajones				
			1) 800	1000	1200	1400	1400	1600	1400	1600
			# XS 4910	# XS 4911	# XS 4912	# XS 4913	# XS 4915	# XS 4914	# XS 4916	# XS 4917
Serie	Cerámica	Tipo								
2nd floor	# 031758	empot.	●	●	●	●	-	●	●	●
2nd floor	# 031758	s.encim.	●	●	●	●	-	●	●	●
Bacino	# 032542	s.encim.	●	●	●	●	-	●	●	●
Bacino	# 033342	s.encim.	●	●	●	●	-	●	●	●
Bacino	# 033452	s.encim.	●	●	●	●	-	●	●	●
Cape Cod	# 232840	s.encim.	●	●	●	●	-	●	●	●
Cape Cod	# 232843	s.encim.	●	●	●	●	-	●	●	●
Cape Cod	# 232848	s.encim.	●	●	●	●	-	●	●	●
Cape Cod	# 233950	s.encim.	●	●	●	●	-	●	●	●
Cape Cod	# 234043	s.encim.	●	●	●	●	-	●	●	●
Cape Cod	# 234046	s.encim.	●	●	●	●	-	●	●	●
Cape Cod	# 234755	s.encim.	●	●	●	●	-	●	●	●
D-Code	# 033754	empot.	-	-	-	-	-	-	●	●
D-Neo	# 035760	empot.	●	●	●	●	-	●	●	●
D-Neo	# 035860	empot.	●	●	●	●	-	●	●	●
D-Neo	# 237140	s.encim.	●	●	●	●	-	●	●	●
D-Neo	# 237260	s.encim.	●	●	●	●	-	●	●	●
DuraSquare	# 073245	s.encim.	●	●	●	●	-	●	●	●
DuraSquare	# 234880	s.encim.	-	-	●	●	-	●	-	-
DuraSquare	# 234980	s.encim.	-	-	●	●	-	●	-	-
DuraSquare	# 235310	s.encim.	-	-	●	-	●	-	-	-
DuraSquare	# 235350	s.encim.	●	●	●	●	-	●	●	●
DuraSquare	# 235360	s.encim.	●	●	●	●	-	●	●	●
DuraSquare	# 235380	s.encim.	-	●	●	-	-	-	-	-
DuraSquare	# 235460	s.encim.	●	●	●	-	-	●	-	-
DuraSquare	# 235560	s.encim.	●	●	●	●	-	●	●	●
DuraSquare	# 235650	s.encim.	●	●	●	●	-	●	●	●
DuraSquare	# 235660	s.encim.	●	●	●	●	-	●	●	●
DuraStyle	# 034943	s.encim.	●	●	●	●	-	●	●	●
DuraStyle	# 034960	s.encim.	●	●	●	●	-	●	●	●
DuraStyle	# 037243	empot.	●	●	●	●	-	●	●	●
DuraStyle	# 037260	empot.	●	●	●	●	-	●	●	●
DuraStyle	# 037456	empot.	●	●	●	●	-	●	●	●
DuraStyle	# 037462	empot.	●	●	●	-	-	●	-	-
Duravit No.1	# 35555	empot.	●	●	●	●	-	●	●	●
Foster	# 033550	s.encim.	●	●	●	●	-	●	●	●
Happy D.2	# 231460	s.encim.	●	●	●	●	-	●	●	●
Happy D.2	# 231560	s.encim.	●	●	●	●	-	●	●	●
Happy D.2	# 231765	s.encim.	●	●	●	●	-	●	-	●
Happy D.2 Plus	# 235940	s.encim.	●	●	●	●	-	●	●	●
Happy D.2 Plus	# 235960	s.encim.	●	●	●	●	-	●	●	●
Happy D.2 Plus	# 236050	s.encim.	●	●	●	●	-	●	-	●
Happy D.2 Plus	# 236060	s.encim.	●	●	●	●	-	●	-	●
Luv	# 037950	s.encim.	●	●	●	●	-	●	●	●
Luv	# 037960	s.encim.	●	●	●	●	-	●	●	●
Luv	# 037970	s.encim.	●	●	●	●	-	●	-	●
Luv	# 037980	s.encim.	●	●	●	-	-	●	-	-
Luv	# 038050	s.encim.	●	●	●	●	-	●	●	●
Luv	# 038060	s.encim.	●	●	●	●	-	●	●	●
Luv	# 038070	s.encim.	●	●	●	●	-	●	-	●
Luv	# 038080	s.encim.	●	●	●	-	-	●	-	-
Luv	# 038142	s.encim.	●	●	●	●	-	●	-	●
PuraVida	# 036970	s.encim.	●	●	●	-	-	-	-	-

1) Medidas con fondo oscuro = anchura en mm; 2) medidas con fondo claro = prof. en mm / Solo las cerámicas listadas son aptas para la serie de muebles

**Combinación cerámica + muebles para lavabo para encimera**
**Mueble bajo lavabo (pedir encimera por separado)**

			2) 550 mm de profundidad							
			2 cajones			4 cajones				
			1) 800	1000	1200	1400	1400	1600	1400	1600
			# XS 4910	# XS 4911	# XS 4912	# XS 4913	# XS 4915	# XS 4914	# XS 4916	# XS 4917
Serie	Cerámica	Tipo								
PuraVida	# 037070	s.encim.	●	●	●	-	-	-	-	-
Soleil by Starck	# 237856	s.encim.	●	●	●	●	-	●	●	●
Starck 1	# 038747	s.encim.	●	●	●	●	-	●	●	●
Starck 1	# 040833	s.encim.	●	●	●	●	-	●	●	●
Starck 1	# 040853	s.encim.	●	●	●	●	-	●	●	●
Starck 1	# 044546	s.encim.	●	●	●	●	-	●	●	●
Starck 1	# 044753	s.encim.	●	●	●	●	-	●	●	●
Starck 1	# 232144	s.encim.	●	●	●	●	-	●	●	●
Starck 2	# 232748	empot.	●	●	●	●	-	●	-	-
Vero	# 045250	s.encim.	●	●	●	-	-	●	-	●
Vero Air	# 038355	empot.	●	●	●	●	-	●	●	●
Vero Air	# 072445	s.encim.	●	●	●	●	-	●	●	●
Vero Air	# 235010	s.encim.	-	-	●	-	●	-	-	-
Vero Air	# 235012	s.encim.	-	-	-	-	●	-	-	-
Vero Air	# 235050	s.encim.	●	●	●	●	-	●	●	●
Vero Air	# 235060	s.encim.	●	●	●	●	-	●	●	●
Vero Air	# 235070	s.encim.	●	●	●	-	-	●	-	●
Vero Air	# 235080	s.encim.	-	●	●	-	-	-	-	-
Vero Air	# 235150	s.encim.	●	●	●	●	-	●	●	●
Vero Air	# 235160	s.encim.	●	●	●	●	-	●	●	●
Vero Air	# 235250	s.encim.	●	●	●	-	-	●	-	●
Vero Air	# 235260	s.encim.	●	●	●	-	-	●	-	●
Vero Air	# 236860	s.encim.	●	●	●	●	-	●	●	●
Viu	# 038560	empot.	●	●	●	-	-	-	-	-
Viu	# 235860	s.encim.	●	●	●	●	-	●	●	●
White Tulip	# 236243	s.encim.	●	●	●	●	-	●	●	●
Zencha	# 237342	s.encim.	●	●	●	●	-	●	●	●
Zencha	# 237355	s.encim.	●	●	●	●	-	●	●	●
Zencha	# 237442	s.encim.	●	●	●	●	-	●	●	●
Zencha	# 237455	s.encim.	●	●	●	●	-	●	●	●

1) Medidas con fondo oscuro = anchura en mm; 2) medidas con fondo claro = prof. en mm / Solo las cerámicas listadas son aptas para la serie de muebles

**XVi**
**Combinación cerámica + muebles para lavabo para encimera**
**Mueble bajo lavabo incluida encimera (encimera ya incluida)**

			550 mm de profundidad						
			2 cajones			4 cajones			
			1) 800	1000	1200	1400	1600		
Serie	Cerámica	Tipo	# XV 4770	# XV 4771	# XV 4772	# XV 4773	# XV 4774	# XV 4775	# XV 4776
2nd floor	# 031758	empot.	●	●	●	●	●	●	●
2nd floor	# 031758	s.encim.	●	●	●	●	●	●	●
Bacino	# 032542	s.encim.	●	●	●	●	●	●	●
Bacino	# 033342	s.encim.	●	●	●	●	●	●	●
Bacino	# 033452	s.encim.	●	●	●	●	●	●	●
Cape Cod	# 232840	s.encim.	●	●	●	●	●	●	●
Cape Cod	# 232843	s.encim.	●	●	●	●	●	●	●
Cape Cod	# 232848	s.encim.	●	●	●	●	●	●	●
Cape Cod	# 233950	s.encim.	●	●	●	●	●	●	●
Cape Cod	# 234043	s.encim.	●	●	●	●	●	●	●
Cape Cod	# 234046	s.encim.	●	●	●	●	●	●	●
Cape Cod	# 234755	s.encim.	●	●	●	●	●	●	●
D-Code	# 033754	empot.	●	●	●	-	-	-	-
D-Neo	# 035760	empot.	●	●	●	●	●	●	●
D-Neo	# 035860	empot.	●	●	●	●	●	●	●
D-Neo	# 237140	s.encim.	●	●	●	●	●	●	●
D-Neo	# 237260	s.encim.	●	●	●	●	●	●	●
DuraSquare	# 073245	s.encim.	●	●	●	●	●	●	●
DuraSquare	# 234880	s.encim.	-	-	●	-	-	-	-
DuraSquare	# 234980	s.encim.	-	-	●	-	-	-	-
DuraSquare	# 235310	s.encim.	-	-	●	-	-	-	-
DuraSquare	# 235350	s.encim.	●	●	●	●	●	●	●
DuraSquare	# 235360	s.encim.	●	●	●	●	●	●	●
DuraSquare	# 235380	s.encim.	-	●	●	-	-	-	-
DuraSquare	# 235560	s.encim.	●	●	●	●	●	●	●
DuraSquare	# 235650	s.encim.	●	●	●	●	●	●	●
DuraStyle	# 034943	s.encim.	●	●	●	●	●	●	●
DuraStyle	# 034960	s.encim.	●	●	●	●	●	●	●
DuraStyle	# 037260	empot.	●	●	●	●	●	●	●
DuraStyle	# 037456	empot.	●	●	●	●	●	●	●
DuraStyle	# 037462	empot.	●	●	●	-	-	-	-
Duravit No.1	# 035555	empot.	●	●	●	●	●	●	●
Foster	# 033550	s.encim.	●	●	●	●	●	●	●
Happy D.2	# 231460	s.encim.	●	●	●	●	●	●	●
Happy D.2	# 231560	s.encim.	●	●	●	●	●	●	●
Happy D.2 Plus	# 235940	s.encim.	●	●	●	●	●	●	●
Happy D.2 Plus	# 235960	s.encim.	●	●	●	●	●	●	●
Happy D.2 Plus	# 236050	s.encim.	●	●	●	●	●	●	●
Happy D.2 Plus	# 236060	s.encim.	●	●	●	●	●	●	●
Luv	# 037950	s.encim.	●	●	●	●	●	●	●
Luv	# 037960	s.encim.	●	●	●	●	●	●	●
Luv	# 037970	s.encim.	●	●	●	●	-	●	●
Luv	# 037980	s.encim.	●	●	●	-	-	●	-
Luv	# 038050	s.encim.	●	●	●	●	●	●	●
Luv	# 038060	s.encim.	●	●	●	●	●	●	●
Luv	# 038070	s.encim.	●	●	●	●	-	●	●
Luv	# 038080	s.encim.	●	●	●	-	-	●	-
Luv	# 038142	s.encim.	●	●	●	●	●	●	●
PuraVida	# 036970	s.encim.	●	●	●	●	-	●	●
PuraVida	# 037070	s.encim.	●	●	●	●	-	●	●
Soleil by Starck	# 237856	s.encim.	●	●	●	●	●	●	●
Starck 1	# 038747	s.encim.	●	●	●	●	●	●	●
Starck 1	# 040833	s.encim.	●	●	●	●	●	●	●

1) Medidas con fondo oscuro = anchura en mm; 2) medidas con fondo claro = prof. en mm / Solo las cerámicas listadas son aptas para la serie de muebles



**Combinación cerámica + muebles para lavabo para encimera**
**Mueble bajo lavabo incluida encimera (encimera ya incluida)**

			2) 550 mm de profundidad						
			2 cajones			4 cajones			
			1) 800		1000	1200	1400		1600
			# XV 4770	# XV 4771	# XV 4772	# XV 4773	# XV 4774	# XV 4775	# XV 4776
Serie	Cerámica	Tipo							
Starck 1	# 040853	s.encim.	●	●	●	●	●	●	●
Starck 1	# 044546	s.encim.	●	●	●	●	●	●	●
Starck 1	# 044753	s.encim.	●	●	●	●	●	●	●
Starck 1	# 232144	s.encim.	●	●	●	●	●	●	●
Vero Air	# 038355	empot.	●	●	●	-	-	-	●
Vero Air	# 072445	s.encim.	●	●	●	●	●	●	●
Vero Air	# 235010	s.encim.	-	-	●	-	-	-	-
Vero Air	# 235050	s.encim.	●	●	●	●	●	●	●
Vero Air	# 235060	s.encim.	●	●	●	●	●	●	●
Vero Air	# 235070	s.encim.	●	●	●	-	-	●	●
Vero Air	# 235080	s.encim.	-	●	●	-	-	-	-
Vero Air	# 235150	s.encim.	●	●	●	●	●	●	●
Vero Air	# 235160	s.encim.	●	●	●	●	●	●	●
Vero Air	# 235250	s.encim.	●	●	●	●	●	●	●
Vero Air	# 235260	s.encim.	●	●	●	●	●	●	●
Vero Air	# 236860	s.encim.	●	●	●	●	●	●	●
Viu	# 038560	empot.	●	●	●	-	-	-	●
Viu	# 235860	s.encim.	●	●	●	●	●	●	●
White Tulip	# 236243	s.encim.	●	●	●	●	●	●	●
Zencha	# 237342	s.encim.	●	●	●	●	●	●	●
Zencha	# 237355	s.encim.	●	●	●	●	●	●	●
Zencha	# 237442	s.encim.	●	●	●	●	●	●	●
Zencha	# 237455	s.encim.	●	●	●	●	●	●	●

1) Medidas con fondo oscuro = anchura en mm; 2) medidas con fondo claro = prof. en mm / Solo las cerámicas listadas son aptas para la serie de muebles

## Zencha

### Combinación de cerámica + mueble para aplicaciones de encimeras fijas

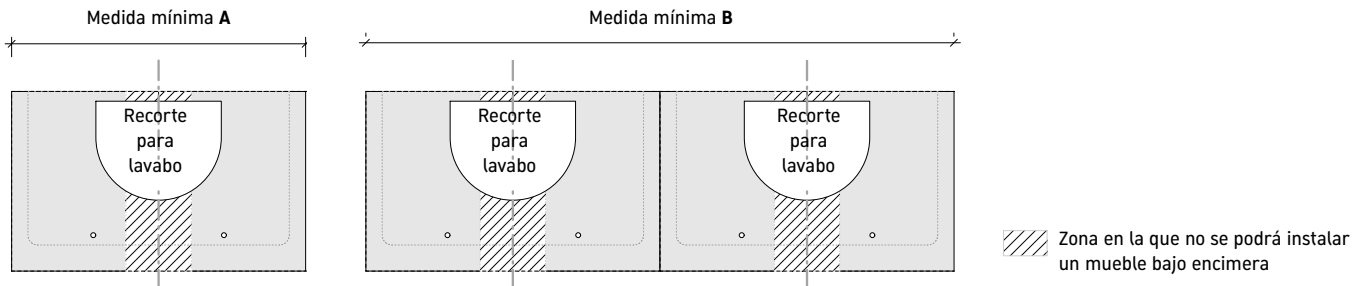
#### Mueble bajo lavabo incluida encimera (encimera ya incluida)

			550 mm de profundidad											
			1 cajón				1 cajón, un compartimento abierto				2 cajones			
			650	1000	1300		1300				1300	1600		
			# ZE 4810	# ZE 4811	# ZE 4812	# ZE 4813	# ZE 4818	# ZE 4819			# ZE 4816	# ZE 4817	# ZE 4814	# ZE 4815
Serie	Cerámica	Tipo												
Zencha	# 237342	s.encim.	●	●	●	●	●	●	-	-	●	●	●	●
Zencha	# 237355	s.encim.	●	●	●	●	●	●	-	-	●	●	●	●
Zencha	# 237442	s.encim.	●	●	●	●	●	●	-	-	●	●	●	●
Zencha	# 237455	s.encim.	●	●	●	●	●	●	-	-	●	●	●	●

#### Mueble bajo lavabo incluida encimera (encimera ya incluida)

			550 mm de profundidad											
			2 cajones				2 cajones, 2 compartimentos abiertos				4 cajones			
			650	1000	1300		1300				1300	1600		
			# ZE 4820	# ZE 4821	# ZE 4822	# ZE 4823	# ZE 4828	# ZE 4829			# ZE 4826	# ZE 4827	# ZE 4824	# ZE 4825
Serie	Cerámica	Tipo												
Zencha	# 237342	s.encim.	●	●	●	●	●	●	-	-	●	●	●	●
Zencha	# 237355	s.encim.	●	●	●	●	●	●	-	-	●	●	●	●
Zencha	# 237442	s.encim.	●	●	●	●	●	●	-	-	●	●	●	●
Zencha	# 237455	s.encim.	●	●	●	●	●	●	-	-	●	●	●	●

1) Medidas con fondo oscuro = anchura en mm; 2) medidas con fondo claro = prof. en mm / Solo las cerámicas listadas son aptas para la serie de muebles

**Combinación cerámica + mueble bajo encimera**

**Encimera**

Serie	Cerámica	Tipo	DuraStyle 550	Medidas mínimas para todas las series	
				A	B
2nd floor	# 031758	empot.	● <sup>1)</sup>	800	1450
2nd floor	# 031758	s.encim.	●	700	1350
Bacino	# 032542	s.encim.	●	500	1000
Bacino	# 033342	s.encim.	●	500	1000
Bacino	# 033452	s.encim.	●	600	1250
Cape Cod	# 232840	s.encim.	●	500	100
Cape Cod	# 232843	s.encim.	●	500	1030
Cape Cod	# 232848	s.encim.	●	600	1250
Cape Cod	# 233950	s.encim.	●	600	1260
Cape Cod	# 234043	s.encim.	●	500	1030
Cape Cod	# 234046	s.encim.	●	600	1250
Cape Cod	# 234755	s.encim.	●	600	1250
D-Code	# 033754	empot.	●	700	1350
D-Neo	# 035760	empot.	●	680	1330
D-Neo	# 035860	empot.	●	680	1330
D-Neo	# 237140	s.encim.	●	500	1000
D-Neo	# 237260	s.encim.	●	600	1250
DuraSquare	# 073245	s.encim.	●	600	1150
DuraSquare	# 234880	s.encim.	●	820	1720
DuraSquare	# 234980	s.encim.	●	820	1720
DuraSquare	# 235310	s.encim.	●	1100	2200
DuraSquare	# 235312	s.encim.	●	1220	2520
DuraSquare	# 235350	s.encim.	●	520	1120
DuraSquare	# 235360	s.encim.	●	700	1400
DuraSquare	# 235380	s.encim.	●	900	1800
DuraSquare	# 235560	s.encim.	●	700	1400
DuraSquare	# 235660	s.encim.	●	700	1400
DuraStyle	# 034943	s.encim.	●	600	1100
DuraStyle	# 034960	s.encim.	●	700	1400
DuraStyle	# 037260	empot.	●	800	1400
Foster	# 033550	s.encim.	●	500	1050
Happy D.2	# 231460	s.encim.	●	700	1400
Happy D.2	# 231560	s.encim.	●	800	1500
Happy D.2	# 231765	s.encim.	●	750	1450
Happy D.2 Plus	# 235940	s.encim.	●	500	1000
Happy D.2 Plus	# 235960	s.encim.	●	700	1400
Happy D.2 Plus	# 236050	s.encim.	●	600	1200
Happy D.2 Plus	# 236060	s.encim.	●	700	1400
Luv	# 037950	s.encim.	●	500	1050
Luv	# 037960	s.encim.	●	600	1300
Luv	# 037970	s.encim.	●	700	1450

1) Medidas con fondo oscuro = anchura en mm; 2) medidas con fondo claro = prof. en mm / Solo las cerámicas listadas son aptas para la serie de muebles

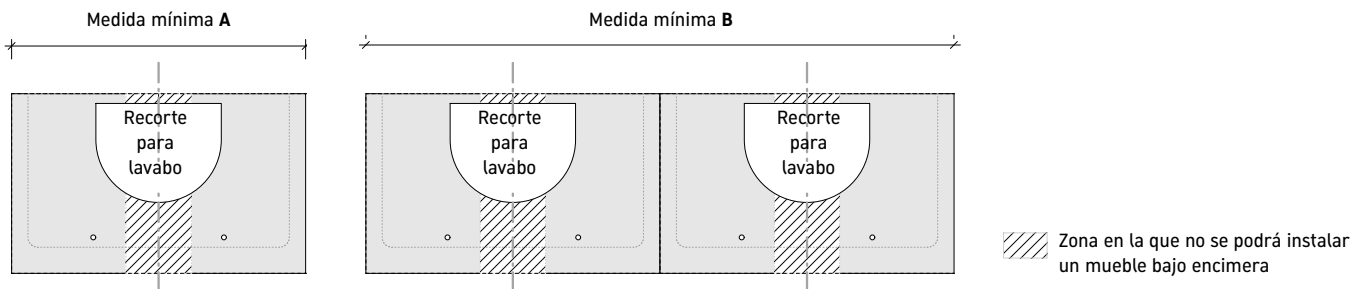
## DuraStyle

### Combinación cerámica + mueble bajo encimera

#### Encimera

			DuraStyle	Medidas mínimas para todas las series	
Serie	Cerámica	Tipo		A	B
Luv	# 037980	s.encim.	● <sup>2)</sup>	1) 800	1700
Luv	# 038050	s.encim.	●	500	1050
Luv	# 038060	s.encim.	●	600	1300
Luv	# 038070	s.encim.	●	700	1450
Luv	# 038080	s.encim.	●	800	1700
Luv	# 038142	s.encim.	●	500	1100
PuraVida	# 037070	s.encim.	●	700	1500
Soleil by Starck	# 237856	s.encim.	●	600	1250
Starck 1	# 040833	s.encim.	●	500	700
Starck 1	# 040853	s.encim.	●	500	1100
Starck 2	# 232144	s.encim.	●	600	1100
Vero Air	# 072445	s.encim.	●	600	1150
Vero Air	# 235010	s.encim.	●	1100	2200
Vero Air	# 235012	s.encim.	●	1300	---
Vero Air	# 235050	s.encim.	●	600	1200
Vero Air	# 235060	s.encim.	●	700	1400
Vero Air	# 235070	s.encim.	●	750	1550
Vero Air	# 235080	s.encim.	●	900	1800
Vero Air	# 235150	s.encim.	●	600	1200
Vero Air	# 235160	s.encim.	●	700	1400
Viu	# 235860	s.encim.	●	620	1320
White Tulip	# 236243	s.encim.	●	500	1050
Zencha	# 237342	s.encim.	●	600	1200
Zencha	# 237355	s.encim.	●	700	1400
Zencha	# 237442	s.encim.	●	600	1200
Zencha	# 237455	s.encim.	●	600	1200

1) Medidas con fondo oscuro = anchura en mm; 2) medidas con fondo claro = prof. en mm / Solo las cerámicas listadas son aptas para la serie de muebles

**Combinación cerámica + mueble bajo encimera**

**Encimera**

Serie	Cerámica	Tipo	2) 480 (Compact)				550				Medidas mínimas para todas las series	
			Espesor 30 mm		Espesor 45 mm		Espesor 30 mm		Espesor 45 mm		A (mm)	B (mm)
			# DS 104C	# DS 105C	# DS 100C	# DS 101C	# DS 106C	# DS 107C	# DS 102C	# DS 103C		
# LC 104C	# LC 105C	# LC 100C	# LC 101C	# LC 106C	# LC 107C	# LC 102C	# LC 103C					
2nd floor	# 031758	empot.	●	●	●	●	●	●	●	●	1) 800	1450
2nd floor	# 031758	s.encim.	●	●	●	●	●	●	●	●	800	1450
Bacino	# 032542	s.encim.	●	●	●	●	●	●	●	●	500	1000
Bacino	# 033342	s.encim.	●	●	●	●	●	●	●	●	500	1000
Bacino	# 033452	s.encim.	●	●	●	●	●	●	●	●	600	1250
Cape Cod	# 232840	s.encim.	●	●	●	●	●	●	●	●	500	1000
Cape Cod	# 232843	s.encim.	●	●	●	●	●	●	●	●	500	1030
Cape Cod	# 234043	s.encim.	●	●	●	●	●	●	●	●	500	1030
Cape Cod	# 234755	s.encim.	●	●	●	●	●	●	●	●	600	1250
CapeCod	# 232848	s.encim.	-	-	-	-	●	●	●	●	600	1250
CapeCod	# 233950	s.encim.	●	●	●	●	●	●	●	●	600	1260
CapeCod	# 234046	s.encim.	-	-	-	-	●	●	●	●	600	1250
D-Code	# 033754	empot.	●	●	●	●	●	●	●	●	700	1350
D-Neo	# 035760	empot.	●	●	●	●	●	●	●	●	680	1330
D-Neo	# 035860	empot.	●	●	●	●	●	●	●	●	680	1330
D-Neo	# 237140	s.encim.	●	●	●	●	●	●	●	●	500	1000
D-Neo	# 237260	s.encim.	●	●	●	●	●	●	●	●	600	1250
Duravit No.1	# 035555	empot.	●	●	●	●	●	●	●	●	700	1400
DuraSquare	# 073245	s.encim.	●	●	●	●	●	●	●	●	600	1150
DuraSquare	# 234880	s.encim.	●	●	●	●	●	●	●	●	820	1720
DuraSquare	# 234980	s.encim.	●	●	●	●	●	●	●	●	820	1720
DuraSquare	# 235310	lavabo	●	●	●	●	●	●	●	●	1100	2200
DuraSquare	# 235312	s.encim.	●	●	●	●	●	●	●	●	1220	2520
DuraSquare	# 235350	s.encim.	●	●	●	●	●	●	●	●	520	1120
DuraSquare	# 235360	lavabo	●	●	●	●	●	●	●	●	700	1400
DuraSquare	# 235380	s.encim.	●	●	●	●	●	●	●	●	900	1800
DuraSquare	# 235460	s.encim.	-	-	-	-	●	●	●	●	700	1400
DuraSquare	# 235560	s.encim.	●	●	●	●	●	●	●	●	700	1400
DuraSquare	# 235660	s.encim.	●	●	●	●	●	●	●	●	700	1400
DuraStyle	# 034943	s.encim.	●	●	●	●	●	●	●	●	600	1100
DuraStyle	# 034960	s.encim.	●	●	●	●	●	●	●	●	700	1400
DuraStyle	# 037260	empot.	●	●	●	●	●	●	●	●	800	1400
DuraStyle	# 037456	empot.	●	●	●	●	●	●	●	●	700	1350
DuraStyle	# 037462	empot.	-	-	-	-	●	●	●	●	800	1350
Foster	# 033550	s.encim.	●	●	●	●	●	●	●	●	500	1050
Happy D.2	# 231460	s.encim.	●	●	●	●	●	●	●	●	700	1400
Happy D.2	# 231560	s.encim.	●	●	●	●	●	●	●	●	800	1500
Happy D.2	# 231765	s.encim.	●	●	●	●	●	●	●	●	750	1450
Happy D.2	# 231810	muebles	-	-	-	-	●	●	●	●	1100	2200
Happy D.2	# 231812	empot.	-	-	-	-	●	●	●	●	1300	2600
Happy D.2	# 231860	muebles	-	-	-	-	●	●	●	●	900	1600

1) Medidas con fondo oscuro = anchura en mm; 2) medidas con fondo claro = prof. en mm / Solo las cerámicas listadas son aptas para la serie de muebles

## DuraStyle, L-Cube

### Combinación cerámica + mueble bajo encimera

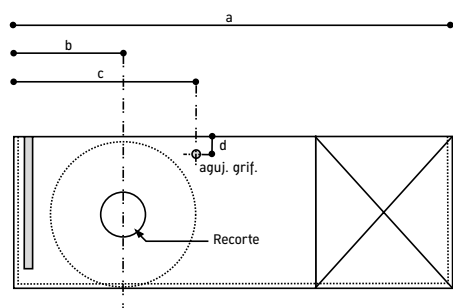
Encimera			2) 480 (Compact)				550				Medidas mínimas para todas las series				
Serie	Cerámica	Tipo	Espesor 30 mm		Espesor 45 mm		Espesor 30 mm		Espesor 45 mm		A (mm)	B (mm)			
			# DS 104C	# LC 104C	# DS 105C	# LC 105C	# DS 100C	# LC 100C	# DS 101C	# LC 101C			# DS 106C	# LC 106C	# DS 107C
Happy D.2	# 231865	muebles	-	-	-	-	●	●	●	●	1) 800	1550			
Happy D.2	# 231880	muebles	-	-	-	-	●	●	●	●	900	1800			
Happy D.2	# 048360	empot.	-	-	-	-	●	●	●	●	900	1600			
Happy D.2 Plus	# 235940	s.encim.	●	●	●	●	●	●	●	●	500	1000			
Happy D.2 Plus	# 235960	s.encim.	●	●	●	●	●	●	●	●	700	1400			
Happy D.2 Plus	# 236050	s.encim.	●	●	●	●	●	●	●	●	600	1200			
Happy D.2 Plus	# 236060	s.encim.	●	●	●	●	●	●	●	●	700	1400			
Luv	# 037950	s.encim.	●	●	●	●	●	●	●	●	500	1050			
Luv	# 037960	s.encim.	●	●	●	●	●	●	●	●	600	1250			
Luv	# 037970	s.encim.	●	●	●	●	●	●	●	●	700	1450			
Luv	# 037980	s.encim.	●	●	●	●	●	●	●	●	800	1650			
Luv	# 038050	s.encim.	●	●	●	●	●	●	●	●	500	1050			
Luv	# 038060	s.encim.	●	●	●	●	●	●	●	●	600	1250			
Luv	# 038070	s.encim.	●	●	●	●	●	●	●	●	700	1450			
Luv	# 038080	s.encim.	●	●	●	●	●	●	●	●	800	1650			
Luv	# 038142	s.encim.	●	●	●	●	●	●	●	●	420	890			
PuraVida	# 036970	s.encim.	-	-	-	-	●	●	●	●	800	1600			
PuraVida	# 037070	s.encim.	●	●	●	●	●	●	●	●	700	1500			
Soleil by Starck	# 237856	s.encim.	-	-	-	-	●	●	●	●	600	1250			
Starck 1	# 038747	s.encim.	-	-	-	-	●	●	●	●	500	1100			
Starck 1	# 040833	s.encim.	●	●	●	●	●	●	●	●	500	700			
Starck 1	# 040853	s.encim.	-	-	-	-	●	●	●	●	500	1100			
Starck 1	# 044546	s.encim.	-	-	-	-	●	●	●	●	500	1100			
Starck 1	# 044753	s.encim.	-	-	-	-	●	●	●	●	500	1100			
Starck 2	# 232144	s.encim.	●	●	●	●	●	●	●	●	600	1100			
Starck 3	# 030256	empot.	-	-	-	-	●	●	●	●	700	1350			
Vero	# 045250	s.encim.	-	-	-	-	●	●	●	●	600	1200			
Vero Air	# 038355	empot.	-	-	-	-	●	●	●	●	700	1350			
Vero Air	# 072445	s.encim.	●	●	●	●	●	●	●	●	600	1150			
Vero Air	# 235010	s.encim.	●	●	●	●	●	●	●	●	1100	2200			
Vero Air	# 235012	s.encim.	●	●	●	●	●	●	●	●	1300	---			
Vero Air	# 235050	s.encim.	●	●	●	●	●	●	●	●	600	1200			
Vero Air	# 235060	s.encim.	●	●	●	●	●	●	●	●	700	1400			
Vero Air	# 235070	s.encim.	●	●	●	●	●	●	●	●	800	1600			
Vero Air	# 235080	s.encim.	●	●	●	●	●	●	●	●	900	1800			
Vero Air	# 235150	s.encim.	●	●	●	●	●	●	●	●	600	1200			
Vero Air	# 235160	s.encim.	●	●	●	●	●	●	●	●	700	1400			
Vero Air	# 235250	s.encim.	-	-	-	-	●	●	●	●	600	1200			
Vero Air	# 235260	s.encim.	-	-	-	-	●	●	●	●	700	1400			
Viu	# 038560	empot.	●	●	●	●	●	●	●	●	620	1320			
Viu	# 235860	s.encim.	●	●	●	●	●	●	●	●	620	1320			
White Tulip	# 236243	s.encim.	●	●	●	●	●	●	●	●	500	1050			
Zencha	# 237342	s.encim.	●	●	●	●	●	●	●	●	600	1200			
Zencha	# 237355	s.encim.	●	●	●	●	●	●	●	●	700	1400			
Zencha	# 237442	s.encim.	●	●	●	●	●	●	●	●	600	1200			
Zencha	# 237455	s.encim.	●	●	●	●	●	●	●	●	600	1200			

1) Medidas con fondo oscuro = anchura en mm; 2) medidas con fondo claro = prof. en mm / Solo las cerámicas listadas son aptas para la serie de muebles

**Formulario de pedido para encimeras (profundidad 480/550 mm)**

Cliente	N.º de pedido
Serie	Fecha
Plazo entrega	Acabado
Lavabo #	

**Infobox:** Bajo pedido: soluciones individualizadas con encimeras con diferentes anchuras y disposiciones de muebles bajo encimera y soportes (por favor añadir un plano) / Anchura máxima para encimeras: 2000 mm. Anchuras de hasta 2700 mm bajo pedido / En encimeras con dos lavabos y a partir de una anchura de 1001 mm se requiere un soporte de encimera adicional / Recomendamos una anchura mínima de encimera de 600 mm cuando no se instala ningún mueble bajo encimera ni mueble bajo / Por favor indicar las coordenadas exactas (medidas eje + diámetro).



Para la fabricación exacta de las encimeras variables precisamos las indicaciones siguientes:

- a = \_\_\_\_ mm Anchura total de la encimera
- b = \_\_\_\_ mm Medida axial entre el canto izquierdo de la encimera hasta el centro del recorte para el lavabo.
- c = \_\_\_\_ mm Con orificio para grifería: medida axial entre canto izquierdo y el centro del orificio. Con grifería de lavabo de 2 orificios: adicionalmente al orificio de grifería debe indicarse la medida de eje para el orificio de tirador.
- d = \_\_\_\_ mm Con orificio para grifería: medida axial entre canto posterior de la encimera y el centro del orificio. Con grifería de lavabo de 2 orificios: adicionalmente debe indicarse la medida de eje entre el canto trasero de la encimera y el centro del orificio de tirador.

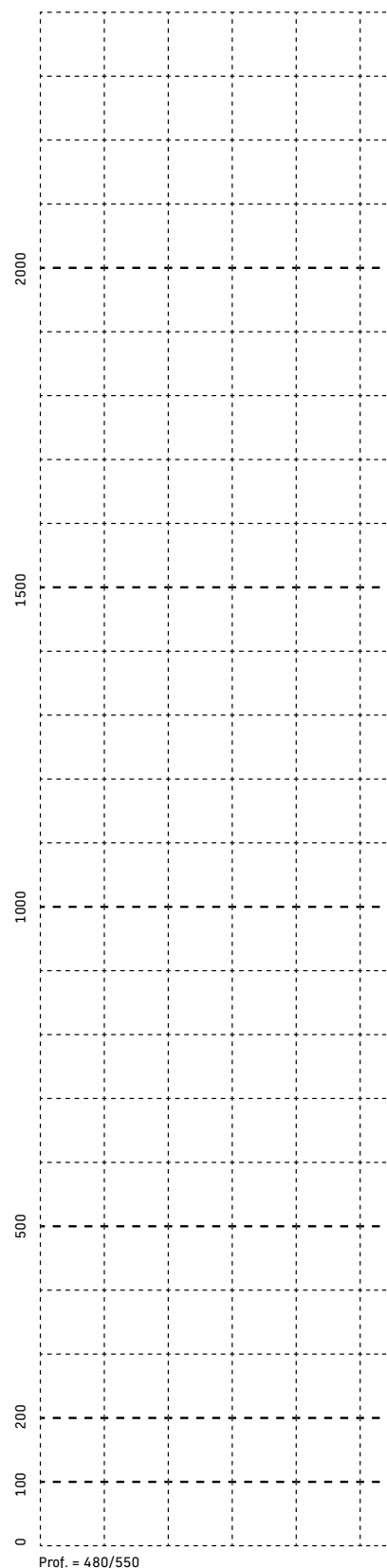
**Infobox:** En encimeras sin soportes: hasta una anchura de 1000 mm se necesitan 2 soportes de encimera, en una anchura de 1001 mm a 1400 mm se necesitan 3 soportes de encimera y en una anchura de 1401 mm a 2000 mm se necesitan 4 soportes de encimera.

Por favor, introduzca los datos en el formulario de pedido. Abajo hemos añadido una matriz para ayudarle a dibujar su encimera.

Mueble bajo encimera / Mueble bajo lavabo  
Soporte - toallero # UV 9903 / UV 9917

Soporte - ángulo # UV 9902

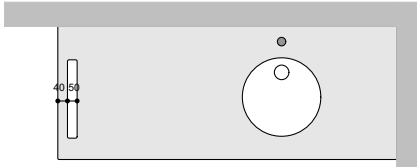
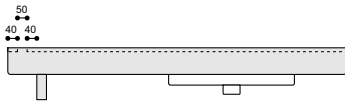
Soporte - HL = orificio grifería, D = 35 mm (indicación en forma T # UV 9926 medida opcional)



## DuraStyle

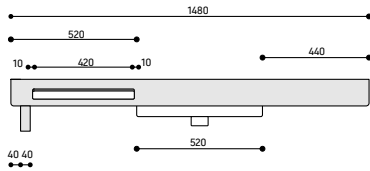
### Indicaciones de pedido para encimeras

**Indicación 1:** el recorte para toallero arriba en la parte plana de la encimera solo es posible si la encimera no está tocando la pared en el lateral. Entre un soporte de encimera y el recorte debe haber como mínimo 40 mm.



**Indicación 2:** para realizar un recorte para toallero en la parte frontal, siempre que la encimera vaya soportada por un soporte de encimera, el sobresaliente lateral mínimo (por un lado) y la anchura mínima de la encimera será de 520 / 1480 mm.

El recorte para el toallero se coloca siempre al lado del lavabo y puede posicionarse de forma variable (es necesaria la indicación de eje en la plantilla de pedido).





**Formulario de pedido para encimeras**

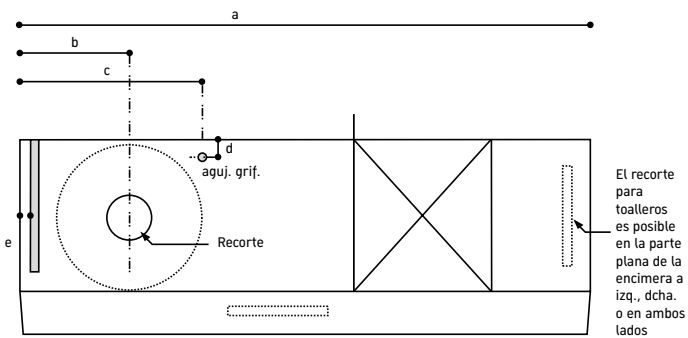
Cliente \_\_\_\_\_ N.º de pedido \_\_\_\_\_

Serie \_\_\_\_\_ Fecha \_\_\_\_\_

Plazo entrega \_\_\_\_\_ Acabado \_\_\_\_\_

Mueble auxiliar bajo / bandeja con cajones # \_\_\_\_\_

**Infobox:** es posible crear soluciones individualizadas teniendo en cuenta la información de pedido/indicaciones para encimeras DuraStyle de diferentes anchuras y disposiciones de muebles bajo encimera y soportes. Por favor añadir un plano. / Anchura máxima de encimera 2000 mm / Por favor indicar las coordenadas exactas (medidas eje + diámetro).



Para la fabricación exacta de las encimeras variables precisamos las indicaciones siguientes:

- a = \_\_\_\_ mm Anchura total de la encimera
- b = \_\_\_\_ mm Medida axial entre el canto izquierdo de la encimera hasta el centro del recorte para el lavabo.
- c = \_\_\_\_ mm Con orificio para grifería: medida axial entre canto izquierdo y el centro del orificio. Con grifería de lavabo de 2 orificios: adicionalmente al orificio de grifería debe indicarse la medida de eje para el orificio de tirador.
- d = \_\_\_\_ mm Con orificio para grifería: medida axial entre canto posterior de la encimera y el centro del orificio. Con grifería de lavabo de 2 orificios: adicionalmente debe indicarse la medida de eje entre el canto trasero de la encimera y el centro del orificio de tirador.
- e = \_\_\_\_ mm Indicar la distancia deseada del soporte de encimera, partiendo del canto izquierdo de la encimera, indicar igualmente el tipo de soporte (# UV 9926, UV 9902, UV 9933)

**Infobox** En encimeras sin soportes: hasta una anchura de 1000 mm se necesitan 2 soportes de encimera, en una anchura de 1001 mm a 1400 mm se necesitan 3 soportes de encimera y en una anchura de 1401 mm a 2000 mm se necesitan 4 soportes de encimera.

 Mueble auxiliar bajo  
mueble bajo lavabo

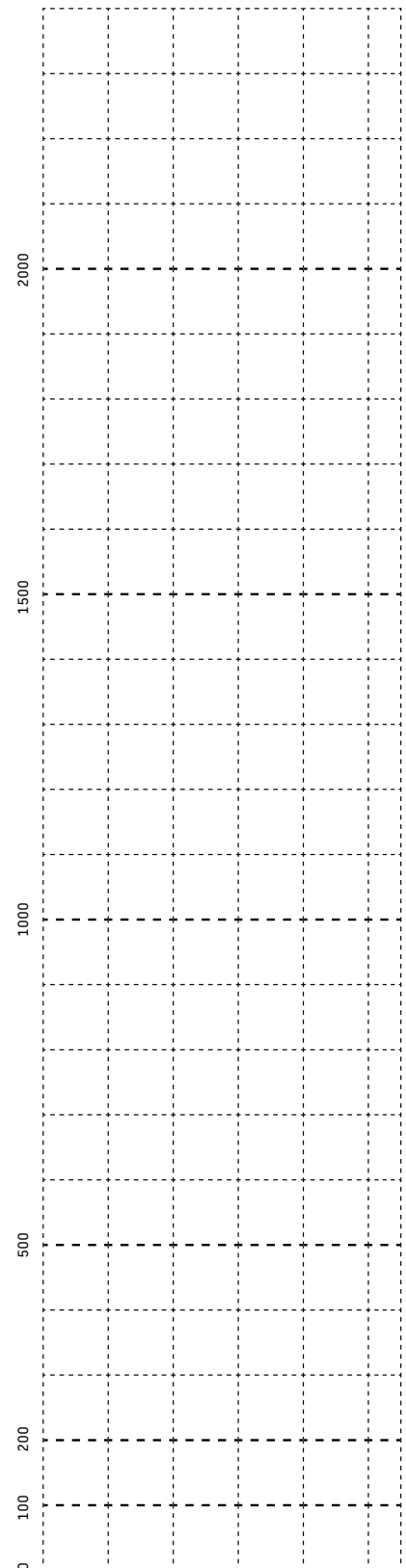
 Soporte -  
Toallero  
# UV 9933

 Soporte -  
Ángulo # UV 9902  
(40 mm)

 Soporte -  
Soporte # UV 9926  
Soporte # UV 9902

 HL = orificio grifería,  
D = 35 mm (indicación en forma T # UV 9926  
medida opcional)


Por favor, introduzca los datos en el formulario de pedido. Abajo hemos añadido una matriz para ayudar a dibujar su encimera.



## Condiciones y Términos Generales de Venta

### Condiciones generales de venta y suministro de Duravit España S.L.U.

#### I. Validez

1. Las presentes condiciones generales de venta y suministro de Duravit España S.L.U. son válidas, salvo disposición contraria, para las transacciones comerciales con clientes que no sean consumidores de acuerdo con lo establecido en el art. 3 del Real Decreto Legislativo 1/2007 de 16 de noviembre, por el que se aprueba el texto refundido de la Ley General para la Defensa de los Consumidores y Usuarios y otras leyes complementarias.

2. Estas CCG serán de aplicación exclusiva y se aplicarán también a toda actividad comercial futura con el cliente. Salvo acuerdo contrario, se aplicarán las CCG en su respectiva versión vigente en el momento del pedido. No aceptamos las condiciones comerciales generales del cliente, ni siquiera mediante una ejecución del contrato sin reservas.

3. Los acuerdos orales requieren de confirmación escrita para adquirir validez.

#### II. Celebración del contrato

1. Nuestras ofertas o presupuestos no son vinculantes. Asimismo, las descripciones técnicas y cualquier otro dato indicado en presupuestos, folletos y otros medios informativos son no vinculantes en primera instancia.

2. El pedido realizado por el cliente será considerado como presupuesto vinculante que se aceptará mediante nuestra confirmación de pedido por escrito o mediante cumplimiento del contrato.

3. Nos reservamos los derechos de autor y de propiedad sobre modelos, cotizaciones, gráficos y otros tipos de información similares, ya sean materiales o inmateriales, también en formato electrónico; queda prohibido facilitar su acceso a terceros.

El comprador se compromete a facilitar el acceso a terceros a documentación e información clasificada como confidencial únicamente con nuestro consentimiento.

4. Las indicaciones relativas a esta Cláusula II, apartado 1, así como las de declaraciones públicas por nuestra parte mediante el fabricante o sus auxiliares, formarán parte de la descripción de prestaciones únicamente cuando hagamos referencia expresa a ello en nuestro presupuesto.

#### III. Precios y condiciones de pago

1. Nuestros precios deben entenderse como ex works/franco fábrica y no incluyen el impuesto sobre el valor añadido, este último se indica por separado en la factura en la fecha de facturación de acuerdo con la cuantía legalmente establecida.

2. Salvo acuerdo contrario por escrito, los pagos serán exigibles sin deducción alguna inmediatamente tras la recepción de la factura. En caso de retraso en el pago, se aplicarán intereses de demora de acuerdo con el tipo de interés de demora establecido legalmente.

El cliente podrá aportar evidencias acreditativas de que los perjuicios ocasionados han sido inferiores a la cuantía de interés de demora legalmente establecida.

3. El cliente tendrá derecho a compensación o retención del pago únicamente si sus reclamaciones no han sido impugnadas o bien si están amparadas por una resolución judicial firme.

4. Duravit tiene derecho a solicitar el pago por adelantado antes de realizar cualquier entrega en su totalidad o en parte.

#### IV. Entrega y obligación de cooperación

1. El alcance de nuestra obligación de entrega queda determinado exclusivamente por el presente contrato. Nos reservamos el derecho a realizar modificaciones de diseño, forma y color derivadas de una mejora técnica o de requisitos legales, siempre y cuando las modificaciones no sean sustanciales o resulten inaceptables para el cliente.

2. Las entregas parciales son admisibles y pueden facturarse por separado.

3. La especificación de los plazos de entrega será siempre no vinculante y, en principio, sujeta a la cooperación del cliente de acuerdo con el contrato.

4. Si no es posible, a nosotros o a nuestros proveedores, cumplir un plazo acordado por consecuencia de circunstancias fuera de nuestro control, el plazo se alargará de manera razonable. En tales casos, se informará al cliente de inmediato. En caso de que las circunstancias que impiden la entrega aún persistan transcurrido un mes del vencimiento del plazo acordado, cualquiera de las partes podrá rescindir el contrato. Cualquier otra reclamación queda excluida. Lo mismo se aplica cuando nosotros mismos no hayamos podido recibir suministros, a pesar de haber encargado pedidos análogos a proveedores de confianza.

5. Los productos entregados al cliente por parte de Duravit cumplen con la normativa legal del país de entrega especificado por el cliente. Si no se especifica ningún país, se considerará que el país de entrega es el indicado en la dirección de entrega

del cliente. Si el cliente pretende exportar los productos tras su recepción a terceros países y no ha informado de ello a Duravit, tendrá plena obligación de garantizar que los productos cumplen con las leyes y las normativas aplicables de esos países. En tal caso, Duravit no se responsabiliza del posible incumplimiento de cualquier requisito relacionado con los productos, ni de las normas de exportación o de importación relevantes.

#### V. Devolución de material

Los pedidos son en firme y NO se admitirá ninguna devolución que no haya sido acordada con la dirección de ventas. Solamente se admitirán aquellas devoluciones de artículos que estén en perfecto estado y figuren en la tarifa actual. Todas las devoluciones deberán efectuarse a portes pagados, de lo contrario no nos haremos cargo de la mercancía y devolveremos a origen. Todas las devoluciones sufrirán una depreciación de hasta un 20% en concepto de revisión de material, embalaje, gastos administrativos, etc. No se admitirán reclamaciones transcurridos 8 días después de la recepción del material.

#### VI. Lugar de cumplimiento y transmisión del riesgo

El lugar de cumplimiento es nuestra sede social. A no ser que la confirmación del pedido estipule lo contrario, se acuerda la entrega «ex fabrica». El riesgo se transmite al cliente cuando el objeto de la entrega haya salido de la fábrica, también cuando se realicen entregas parciales u otros servicios asumidos por nosotros, p. ej., gastos de envío o suministro.

#### VII. Garantía

Duravit España S.L.U. concede una garantía de 5 años en toda la cerámica sanitaria, productos acrílicos, accesorios, mamparas de ducha, muebles de baño y grifería. Les recordamos que las piezas de desgaste y los artículos de consumo quedan excluidos de la garantía. Para los sistemas de hidromasaje, sauna, asientos de lavado, bastidores y recambios, solo se aplican los derechos de garantía legal aplicables.

#### VIII. Defectos materiales y defectos jurídicos

1. Siempre que Duravit asuma una garantía por determinados productos, esta será aplicable solo para consumidores finales y conforme a las condiciones de la garantía específica.

2. Para los derechos del cliente respecto a defectos materiales o jurídicos, se aplican las disposiciones legales vigentes, a menos que se estipule algo distinto más adelante.

3. En el caso de defectos materiales, el cliente tiene la obligación de inspeccionar los bienes inmediatamente tras la entrega y notificar los defectos, de conformidad con el artículo 336 del Código de Comercio español.

4. No se derivan derechos para el cliente de aquellos defectos de material que no perjudiquen, o al menos no de manera sustancial, al valor y la aptitud del producto para el uso reconocido por nosotros.

5. Si la mercancía presenta un defecto material en el momento de la transmisión del riesgo, nos reservamos el derecho a la subsanación. Esta se llevará a cabo a nuestra elección mediante reparación o reemplazo. Si los costes de la subsanación superan el 50 % del valor de la entrega, nos reservamos el derecho de negarla.

6. Si la subsanación no se logra o no se realiza en un plazo razonable y determinado por el cliente, o si esta se rechaza, el cliente tendrá derecho, a su elección, a rescindir el contrato o a reclamar una reducción del precio de compra o una indemnización por daños –limitada como se describe en los siguientes apartados– en lugar de la prestación.

7. En caso de que un defecto material ocasione un daño, nos responsabilizamos de acuerdo con las disposiciones legales siempre que se trate de un daño personal, o que el daño esté previsto en los términos establecidos en el Libro Tercero del Real Decreto Legislativo 1/2007 de 16 de noviembre, por el que se aprueba el texto refundido de la Ley General para la Defensa de los Consumidores y Usuarios y otras leyes complementarias, o bien cuando el daño sea debido a comportamiento doloso o imprudencia grave.

8. Si el daño se debe a la violación culposa de una obligación contractual esencial o una «obligación cardina», únicamente asumimos la responsabilidad de los daños contractuales típicos.

9. Queda excluida cualquier otra reclamación contractual o extracontractual del comprador. En particular, no nos responsabilizamos de daños no originados en el propio objeto de la entrega ni de daños económicos por pérdida de beneficios o de otra índole en perjuicio del

comprador.

10. Lo dispuesto en los números 7 a 9 de la presente Cláusula VI también se aplicará a la reclamación de daños y perjuicios en caso de reclamación frente a los proveedores.

11. Las disposiciones anteriores se aplican también a los defectos jurídicos.

#### IX. Otras obligaciones de indemnización por daños y perjuicios

1. Las disposiciones del punto VI, apartado 7 a 9, se aplican también a reclamaciones por daños y perjuicios debidas al incumplimiento de otras obligaciones.

2. En caso de incumplimiento de una obligación precontractual o de impedimentos para el servicio ya presentes al celebrarse el contrato, nuestra obligación de indemnización queda limitada al interés negativo.

3. La responsabilidad extracontractual queda regulada conforme a las disposiciones de los apartados 7 a 9 de la Cláusula VI.

4. Siempre que nuestra responsabilidad quede excluida o limitada, lo mismo se aplicará a la responsabilidad personal de nuestros órganos, empleados, asalariados, trabajadores, representantes y auxiliares ejecutivos.

#### X. Prescripción

1. El derecho del cliente a reclamar una prestación alternativa para equipamiento sanitario, bañeras y platos de ducha, mobiliario de baño y asientos de inodoros (excepto asientos de ducha e inodoro), así como sistemas de instalación, accesorios y grifería, prescribe transcurridos cinco años desde el suministro de la mercancía, a menos que se estipule algo distinto más adelante. Para el resto de los productos (en particular, pero no exclusivamente, bañeras con sistema de hidromasaje, piscinas, saunas, cabinas de ducha con baño de vapor, asientos de lavado con ducha SensoWash y todas las piezas de desgaste) el plazo de prescripción, es de dos años desde el suministro de la mercancía, sin perjuicio de lo dispuesto en el artículo 1490 del Código Civil español.

2. Para reclamaciones por daños y perjuicios, el plazo de prescripción es de un año, conforme a lo dispuesto en el artículo 1968-2º en relación con el artículo 1902, ambos del Código Civil español.

3. Para reclamaciones relativas a la legislación española de responsabilidad del producto, será de aplicación el plazo de 3 años establecido en el artículo 143 del Real Decreto Legislativo 1/2007 de 16 de noviembre, por el que se aprueba el texto refundido de la Ley General para la Defensa de los Consumidores y Usuarios y otras leyes complementarias.

4. Todas las reclamaciones están supeditadas a la instalación técnicamente correcta y a la observación de las instrucciones del producto, de uso, de limpieza, de mantenimiento y de instalación.

#### XI. Reserva de dominio

1. Mantenemos la reserva de propiedad de la mercancía entregada hasta que el cliente haya satisfecho todas las deudas contraídas con nosotros derivadas de la relación comercial, incluidas deudas futuras que se originen de contratos celebrados simultánea o posteriormente. Lo mismo se aplica cuando las deudas consten en facturas pendientes y el saldo haya sido deducido y aceptado.

Lo mismo se aplica a mercancía que se haya facturado a terceros (p. ej., grupos de compra) conforme a lo convenido.

2. El cliente tiene derecho a vender o transformar la mercancía en el transcurso normal de la actividad comercial. Este efectúa las posibles transformaciones sin que se derive obligación de ello para nosotros. En caso de transformación, unión o mezcla de mercancía objeto de una reserva de dominio nuestra con otras mercancías, se deriva para nosotros un porcentaje de copropiedad sobre la cosa nueva, que será, en caso de transformación, proporcional al valor de la mercancía de reserva (= valor bruto facturado incluidos costes adicionales impuestos) con respecto al valor de la cosa nueva; en caso de unión o mezcla, proporcional al valor de la mercancía sujeta a nuestra reserva de propiedad con respecto al valor de las otras mercancías.

3. El cliente nos cede por la presente todas las deudas que se originen a su favor frente a terceros por la reventa. No obstante, esta cesión, el cliente queda facultado para el cobro, sin perjuicio de nuestro derecho a efectuar el cobro nosotros mismos. Sin embargo, no haremos uso de este derecho siempre que el cliente cumpla debidamente sus obligaciones de pago y de otra índole. Bajo petición, el cliente deberá comunicarnos las deudas cedidas y sus deudores, facilitarnos toda la información

necesaria para el cobro, entregarnos la documentación correspondiente e informar de la cesión al deudor.

4. En caso de contravención del contrato por parte del cliente, en particular, en caso de demora en el pago, tendremos derecho a rescindir el acuerdo y recuperar la mercancía. A fin de la recuperación de la mercancía, el cliente nos permitirá por la presente y de manera irrevocable acceder libremente a los espacios de almacenamiento y llevamos la mercancía.

5. Durante la vigencia de la reserva de dominio, el cliente no podrá pignorar o traspasar como garantía mercancías ni cosas elaboradas a partir de estas sin nuestro consentimiento. La suscripción de contratos de financiación (como leasing) que incluyan el traspaso de mercancía bajo nuestra reserva de dominio requiere nuestra autorización previa escrita, siempre que el contrato no oblique a la entidad financiera a abonarnos directamente el porcentaje del precio de compra que nos corresponde.

6. En caso de pignoración y otras intervenciones de terceros, el cliente deberá informarnos inmediatamente por escrito. Queda prohibido para el cliente llegar a acuerdos con sus compradores que puedan perjudicar nuestros derechos.

7. A petición del cliente y a nuestra discreción, nos comprometemos a liberar las garantías que nos corresponden, siempre que el valor realizable de nuestras garantías supere en más de un 20 % el de las deudas que deben asegurarse o supere el importe neto de las mismas en más de un 50 %.

#### XII. Marco legislativo para el intercambio de datos electrónicos

1. Ofrecemos a nuestros clientes la posibilidad de efectuar casi todos los procesos comerciales de manera electrónica.

2. Los precios y condiciones válidos son los que hemos acordado con el cliente (listas de precios, condiciones). Los precios que difieran o hayan sido indicados por el cliente no serán procedidos al entrar el pedido.

3. Los mensajes defectuosos, es decir, aquellos que no concuerden con el formato de registro definido, no se considerarán transmitidos para ninguna de las partes. En tales casos, se entablará comunicación directa con los responsables técnicos competentes del cliente.

4. El cliente se compromete a tomar las medidas necesarias para garantizar la confidencialidad y la protección de los datos.

5. Informamos al cliente lo antes posible sobre los períodos de interrupción planeados para la transmisión electrónica de datos. Lo mismo se aplica en caso de incidencias.

#### XIII. Generalidades

1. Los derechos o reclamaciones del cliente son intransferibles, a menos que Duravit autorice dicha transferencia previamente y por escrito.

2. La invalidez de una o varias disposiciones individuales no afectará ni perjudicará la validez de las restantes disposiciones.

3. Si el cliente es comerciante, el fuero competente en todas las disputas con este será el correspondiente a la sede social de Duravit. Nos reservamos el derecho a emprender acciones judiciales también en la jurisdicción del domicilio del cliente.

4. Se aplica exclusivamente la legislación española con exclusión de la Convención de Viena de las Naciones Unidas sobre los contratos de compraventa internacional de mercaderías, CISG, por sus siglas en inglés.

#### XIV. Protección de datos

RESPONSABLE: DURAVIT ESPAÑA S.L.U. FINALIDAD: Dar respuesta a consultas, gestionar la relación comercial que nos vincula y facilitarle la información de nuestros productos y/o servicios. BASE JURÍDICA: Relación contractual o precontractual, e interés legítimo del responsable en facilitar información acerca de su actividad. DESTINATARIOS: No se prevén cesiones, salvo a proveedores, para la prestación de servicios auxiliares, quienes serán encargados del tratamiento. TRANSFERENCIA INTERNACIONAL: EEUU (Privacy Shield). CONSERVACIÓN: El tiempo necesario para cumplir con la finalidad recogida y determinar las posibles responsabilidades derivadas de la misma. DERECHOS: Acceso, rectificación, supresión y oposición, portabilidad y limitación del tratamiento; dirigiéndose a [rp@d.es.duravit.com](mailto:rp@d.es.duravit.com). AUTORIDAD DE CONTROL: Agencia Española de Protección de Datos [www.aepd.es](http://www.aepd.es). MÁS INFORMACIÓN: DURAVIT.ES

**Tabla de colores cerámica**

Color	00 – Blanco	13 – Antracita mate	20 – HygieneGlaze blanco	21 – Blanco/arena satén	23 – Blanco/gris satén	26 – Blanco/blanco satén	32 – Blanco satén	41 – Ámbar	61 – Blanco/antracita mate	67 – Gris satén	89 – Antracita/antracita mate	90 – Blanco (HyG)/blanco satén
Código de color												
<b>Cerámica</b>												
Serie 1930	●	-	-	-	-	-	-	-	-	-	-	-
Architec	●	-	●	-	-	-	-	-	-	-	-	-
Bacino	●	-	-	-	-	-	-	-	-	-	-	-
Cape Cod	●	-	-	-	-	●	●	-	-	-	-	-
Darling New	●	-	●	-	-	-	-	-	-	-	-	-
D-Code	●	-	●	-	-	-	-	-	-	-	-	-
D-Neo	●	-	●	-	-	-	-	-	-	-	-	-
Duraplus	●	-	-	-	-	-	-	●	-	-	-	-
DuraSquare	●	-	-	-	-	-	-	-	-	-	-	-
DuraStyle	●	-	●	-	-	-	-	-	-	-	-	-
Duravit No. 1	●	-	●	-	-	-	-	-	-	-	-	-
Happy D.2	●	●	●	-	-	-	-	-	-	-	●	-
Happy D.2 Plus	●	●	-	-	-	-	-	-	●	-	-	-
Luv	●	-	-	●	●	●	-	-	-	-	-	-
ME by Starck	●	-	●	-	-	●	●	-	-	-	-	●
Scola	●	-	-	-	-	-	-	-	-	-	-	-
Soleil by Starck	●	-	-	-	-	-	-	-	-	-	-	-
Starck 1	●	-	-	-	-	-	-	-	-	-	-	-
Starck 2	●	-	-	-	-	-	-	-	-	-	-	-
Starck 3	●	-	●	-	-	-	-	-	-	-	-	-
Vero Air	●	-	●	-	-	-	-	-	-	-	-	-
Vero	●	-	-	-	-	-	-	-	-	-	-	-
Viu	●	-	●	-	-	-	-	-	-	-	-	-
White Tulip	●	-	●	-	-	-	-	-	-	-	-	-
Zencha	●	●	-	-	-	-	●	-	-	●	-	-

## Faldones / productos de wellness

Tabla de acabados superficies de muebles

	Starck
<b>Acrílo</b>	
<b>82 Blanco acrílo</b>	●

**Tabla de acabados superficies de muebles**

	Brioso	D-Neo	DuraStyle	Duravit No. 1	Happy D.2 Plus	Ketho	Ketho.2	L-Cube	Espejo y luz	Luv	Starck	White Tulip	XBase	XSquare	XViu	Zencha
<b>Cuarzo<sup>1)</sup></b>																
17 Blanco estructurado	-	-	-	-	-	-	-	-	-	● <sup>1)</sup>	-	-	-	-	-	-
25 Arena estructurado	-	-	-	-	-	-	-	-	-	● <sup>1)</sup>	-	-	-	-	-	-
33 Gris estructurado	-	-	-	-	-	-	-	-	-	● <sup>1)</sup>	-	-	-	-	-	-
<b>Cristal<sup>3)</sup></b>																
63 Negro estructura lineal	-	-	-	-	-	-	-	-	-	-	-	-	-	-	-	● <sup>3)</sup>
64 Blanco	-	-	-	-	-	-	-	-	-	-	-	-	-	-	-	● <sup>3)</sup>
<b>Madera maciza</b>																
76 Roble europeo macizo	-	-	● <sup>2)</sup>	-	-	-	-	-	-	-	-	-	-	-	-	-
77 Nogal americano macizo	-	-	● <sup>2)</sup>	-	-	-	-	-	-	● <sup>1)</sup>	-	● <sup>3)</sup>	-	● <sup>1)</sup>	-	-
95 Roble Vintage macizo	-	-	-	-	-	-	-	-	-	-	-	-	-	-	-	-
H5 Roble natural macizo	-	-	-	-	-	-	-	-	-	-	-	● <sup>3)</sup>	-	-	-	-
<b>Chapa de madera auténtica</b>																
13 Nogal americano	-	-	-	-	-	-	-	●	-	-	-	-	-	-	-	●
69 Nogal cepillado	-	-	-	-	●	-	-	●	-	-	-	-	-	-	-	●
71 Roble mediterráneo	-	-	-	-	●	-	-	●	-	-	-	-	-	-	-	●
72 Roble oscuro cepillado	-	-	-	-	-	-	-	●	-	-	-	-	-	-	-	●
<b>Decorado</b>																
07 Gris cemento mate	●	●	●	-	-	●	●	●	-	-	-	-	-	●	●	-
16 Roble negro	●	●	●	-	-	●	●	●	-	-	-	-	-	●	●	● <sup>3)</sup>
18 Blanco mate	●	●	●	●	-	●	●	●	-	-	-	-	●	●	●	-
21 Nogal oscuro	●	●	●	-	-	●	●	●	-	-	-	-	●	●	●	-
22 Blanco brillante	●	●	●	-	●	●	●	●	-	-	-	-	●	●	●	-
30 Roble natural	●	●	●	-	-	●	●	●	-	-	-	-	●	●	●	● <sup>3)</sup>
35 Roble Terra	●	●	●	-	-	●	●	●	-	-	-	-	●	●	●	-
43 Basalto mate	●	●	●	-	-	●	●	●	-	-	-	-	●	●	●	-
49 Grafito mate	●	●	●	●	-	●	●	●	-	-	-	-	●	●	●	-
75 Lino	●	●	●	-	●	●	●	●	-	-	-	-	●	●	●	-
79 Nogal natural	●	●	●	-	-	●	●	●	-	-	-	-	●	●	●	-
80 Grafito extra mate	-	-	-	-	●	-	●	●	-	-	-	-	●	●	●	● <sup>4)</sup>
83 Taupe extra mate	-	-	-	-	●	-	●	●	-	-	-	-	●	●	●	● <sup>4)</sup>
84 Blanco extra mate	-	-	-	-	●	-	●	●	-	-	-	-	●	●	●	● <sup>4)</sup>
91 Taupe mate	●	●	●	-	-	●	●	●	-	-	-	-	●	●	●	-
<b>Lacado</b>																
36 Blanco satén	-	-	-	-	●	-	-	-	-	●	●	●	-	●	-	-
38 Gris Dolomiti brillante	-	-	-	-	-	-	-	●	-	-	-	-	-	●	●	-
39 Blanco nórdico satén	-	-	-	-	●	-	-	-	-	●	●	●	-	●	-	-
40 Negro brillante	-	-	-	-	-	-	-	●	-	-	●	-	-	●	●	-
54 Almendra satén	-	-	-	-	-	-	-	-	-	●	-	-	-	-	-	-
58 Grafito satén	-	-	-	-	-	-	-	-	-	-	-	●	-	-	-	-
60 Taupe satén mate	-	-	-	-	●	-	-	-	-	●	●	●	-	●	●	-
85 Blanco brillante	-	-	-	-	-	-	-	●	-	-	●	●	-	●	●	-
89 Gris franela brillante	-	-	-	-	-	-	-	●	-	-	-	-	-	●	●	-
90 Gris franela satén	-	-	-	-	-	-	-	●	-	-	-	-	-	●	●	-
92 Gris piedra satén	-	-	-	-	●	-	-	-	-	●	●	-	-	●	●	-
98 Azul noche satén	-	-	-	-	●	-	-	-	-	●	●	-	-	●	●	-
H1 Grafito brillante	-	-	-	-	-	-	-	-	-	-	-	●	-	-	-	-
H2 Gris piedra brillante	-	-	-	-	-	-	-	-	-	-	-	●	-	-	-	-
H3 Taupe brillante	-	-	-	-	-	-	-	-	-	-	-	●	-	-	-	-
H4 Blanco nórdico brillante	-	-	-	-	-	-	-	-	-	-	-	●	-	-	-	-

<sup>1)</sup> solo para placas de cubierta / <sup>2)</sup> solo accesorios muebles / <sup>3)</sup> solo frontales / <sup>4)</sup> solo cuerpo y estantería

## Color - Cerámica



00 Blanco  
20 Blanco (HyG)    13 Antracita mate    32 Blanco satén    67 Gris satén

## Colores sanitarios bicolors




23 Blanco/gris satén    26 Blanco/blanco satén    61 Blanco/antracita mate    89 Antracita/antracita mate  
90 Blanco (HyG)/blanco satén

## Perfiles de aluminio




B1 Champán mate    B2 Negro mate

## Colores metálicos



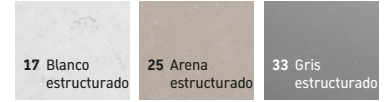
10 Cromado    46 Negro mate

## Diseño de franja de luz



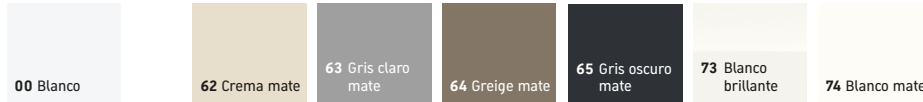
G Organic    S Radial

## Mineral de cuarzo




17 Blanco estructurado    25 Arena estructurado    33 Gris estructurado

## DuraSolid® A DuraSolid® Nature



00 Blanco    62 Crema mate    63 Gris claro mate    64 Greige mate    65 Gris oscuro mate    73 Blanco brillante    74 Blanco mate

## DuraSolid® Q



18 Cemento    38 Blanco    68 Antracita


## Bandeja de cristal



10 Melocotón perla\*    86 Melocotón perla\*\*    40 Negro\*    84 Negro\*    82 Cubic Line    85 Jade\*\*    85 Blanco\*    83 Blanco\*\*    88 Piedra azulada\*\*    89 Gris franela    87 Franela gris\*\*

\* Solo para serie XViú / \*\* Solo para serie DuraSquare

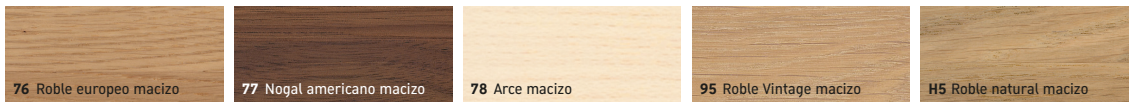
## Cristal



63 Negro estructura lineal    64 Blanco


## Acabados para los muebles

### Madera maciza



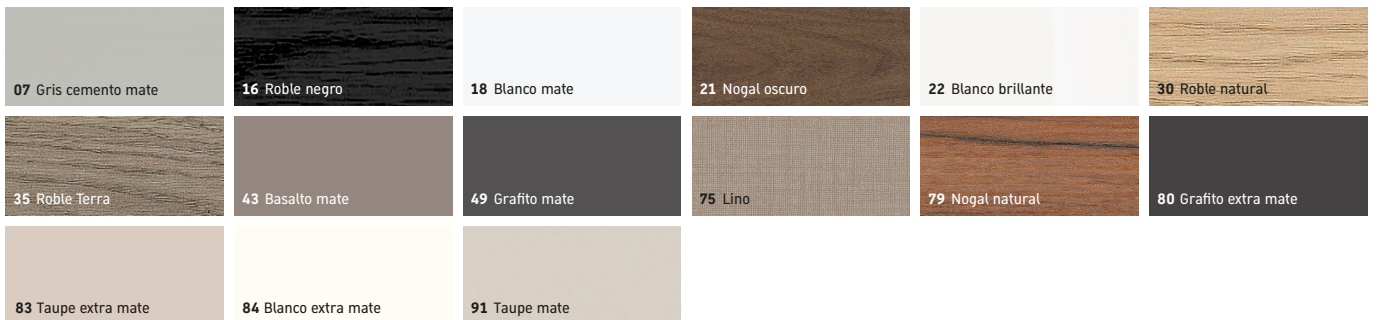
76 Roble europeo macizo    77 Nogal americano macizo    78 Arce macizo    95 Roble Vintage macizo    H5 Roble natural macizo

### Chapa de madera auténtica



13 Nogal americano    69 Nogal cepillado    71 Roble mediterráneo    72 Roble oscuro cepillado

### Decorado



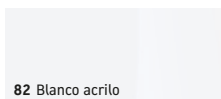
07 Gris cemento mate    16 Roble negro    18 Blanco mate    21 Nogal oscuro    22 Blanco brillante    30 Roble natural    35 Roble Terra    43 Basalto mate    49 Grafito mate    75 Lino    79 Nogal natural    80 Grafito extra mate    83 Taupe extra mate    84 Blanco extra mate    91 Taupe mate

### Lacado




36 Blanco satén    38 Gris Dolomiti brillante    39 Blanco nórdico satén    40 Negro brillante    54 Almendra satén    58 Grafito satén    60 Taupe satén mate    85 Blanco brillante    89 Gris franela brillante    90 Gris franela satén    92 Gris piedra satén    98 Azul noche satén    H1 Grafito brillante    H2 Gris piedra brillante    H3 Taupe brillante    H4 Blanco nórdico brillante

### Acrilo



82 Blanco acrílo

### Trama de vinilo



BC Greige

Duravit España S.L. UNI.  
C/ Trafalgar, 51  
08010 Barcelona  
Tel. +34 900 515 152  
info@es.duravit.com  
www.duravit.es

Para profesionales >

[pro.duravit.es](http://pro.duravit.es)

N.º de art. 001250 / 53.12.22.1.1 · Impreso en Alemania · Nos reservamos el derecho a efectuar mejoras técnicas y modificaciones de aspecto en los productos representados.

